

平成26年度児童・生徒アンケートの結果

【目的】

平成18年度の小中一貫教育開始から10年が経過する。その間、品川区では小中一貫教育要領の下、国の学習指導要領に拠らない教育課程を実施してきた。そこで、小中一貫教育の成果を検証することにより、今後の品川区における教育の一層の充実を図る。

【対象者】

品川区立小・中学校および小中一貫校の3年生以上の全児童・生徒

【調査期間】

平成27年1月30日（金）から平成27年2月10日（火）まで

【調査方法】

質問紙調査（無記名）

【配布数および回答率等】

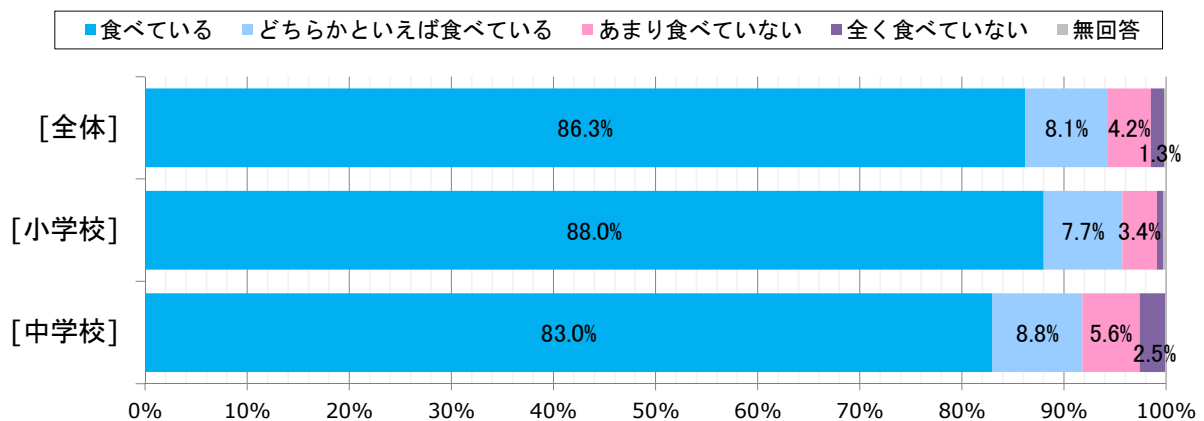
配布数 13,475 回答数 13,081（内、有効回答数 13,005） 回答率 97.1%

設問1 性別 【結果省略】

設問2 学年 【結果省略】

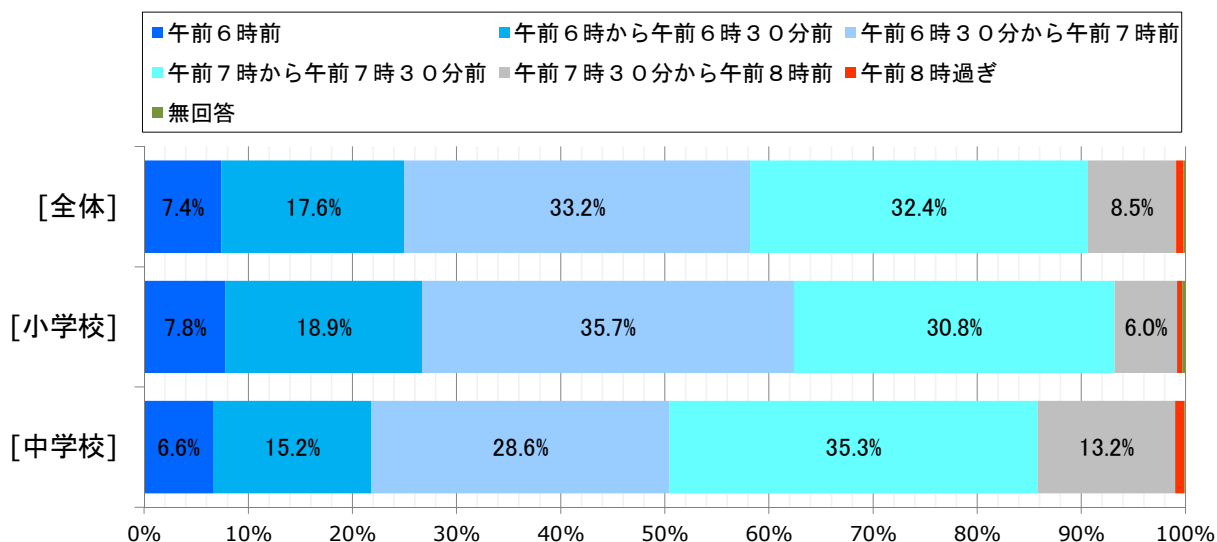
[A. 生活習慣について]

設問3 朝食は毎日食べていますか。



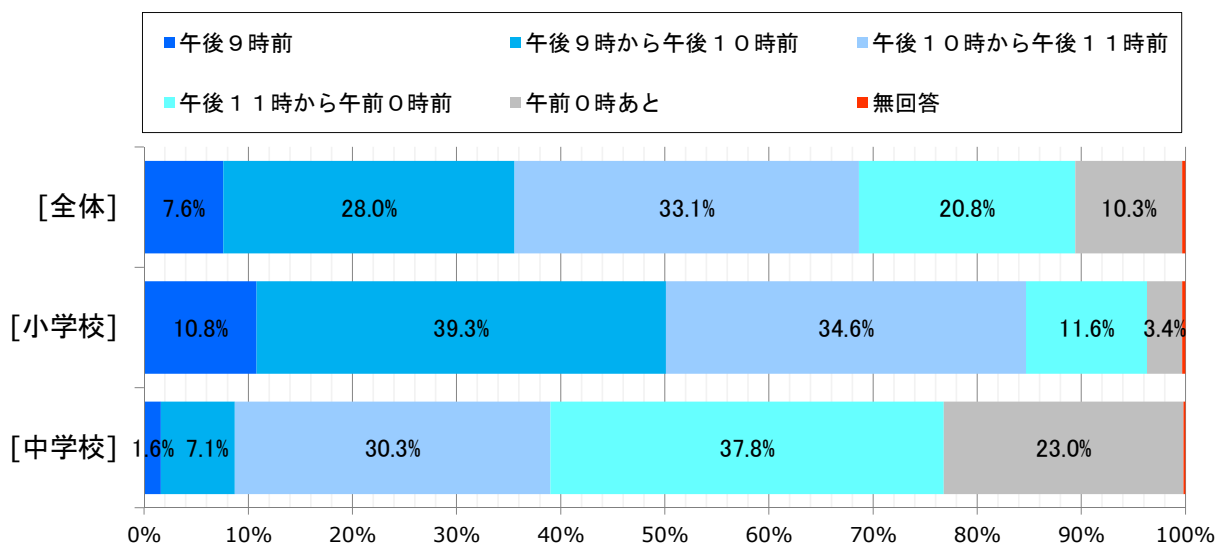
朝食を毎日食べている児童・生徒は、小学校では88.0%、中学校では83.0%であり、小学校・中学校ともに80%を超えている。

設問4 普段(月～金曜日)何時ごろ起きますか。



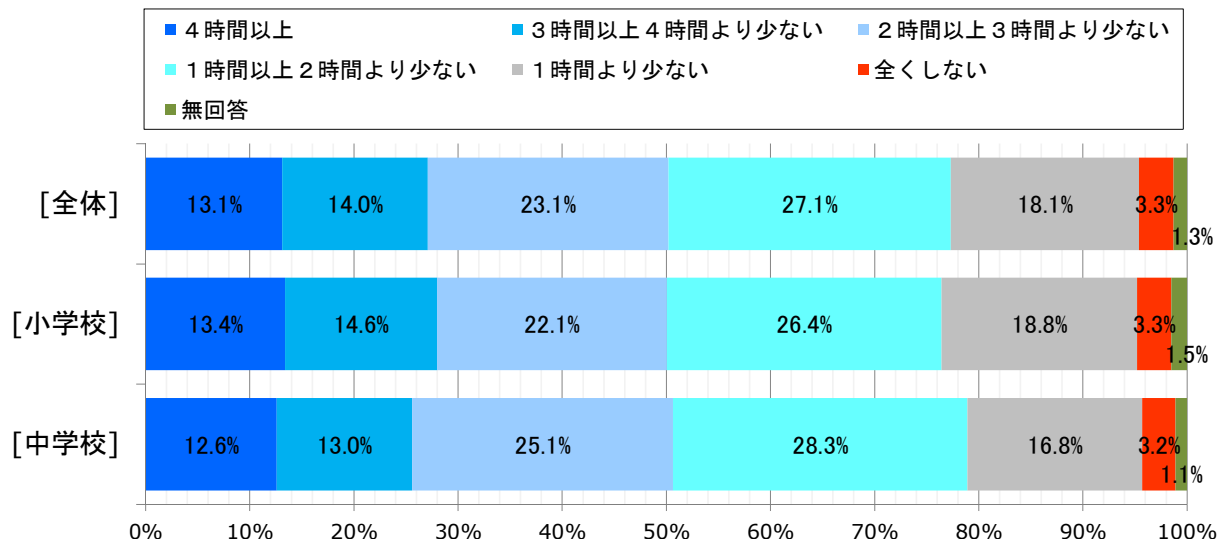
午前7時前に起きている児童・生徒は、小学校では62.4%、中学校では50.4%である。

設問5 普段(月～金曜日)何時ごろ寝ますか。



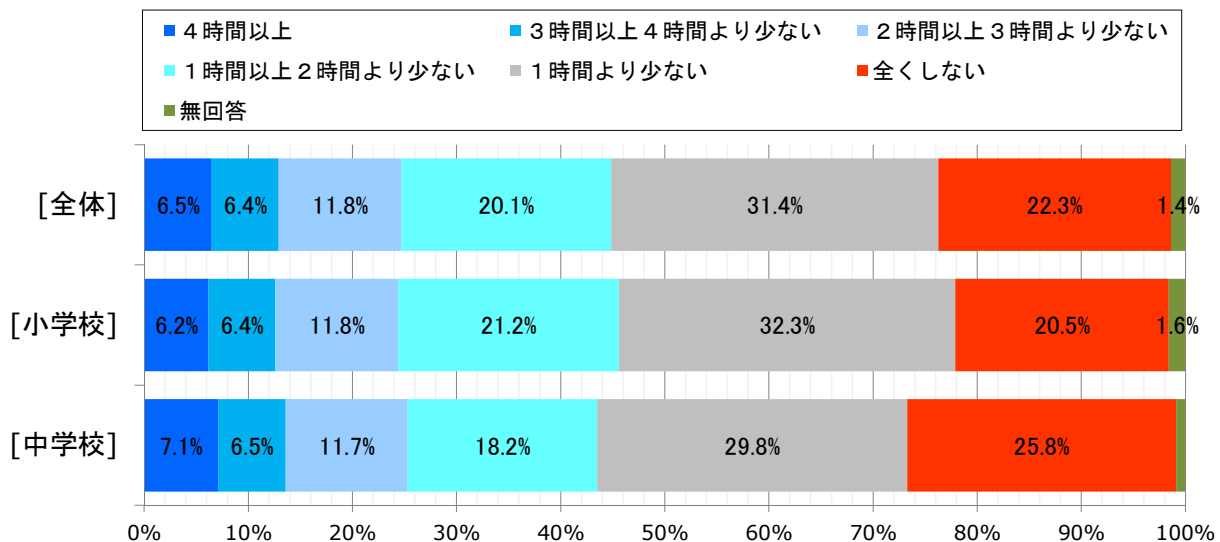
小学校では、午後11時前に寝る児童・生徒が84.7%であるが、中学校では39.0%である。
中学校では、午前0時以降に寝る児童・生徒が23.0%である。

設問6 普段(月～金曜日)、1日当たりどれくらいテレビやビデオ、DVDを見たり、聞いたりしますか。



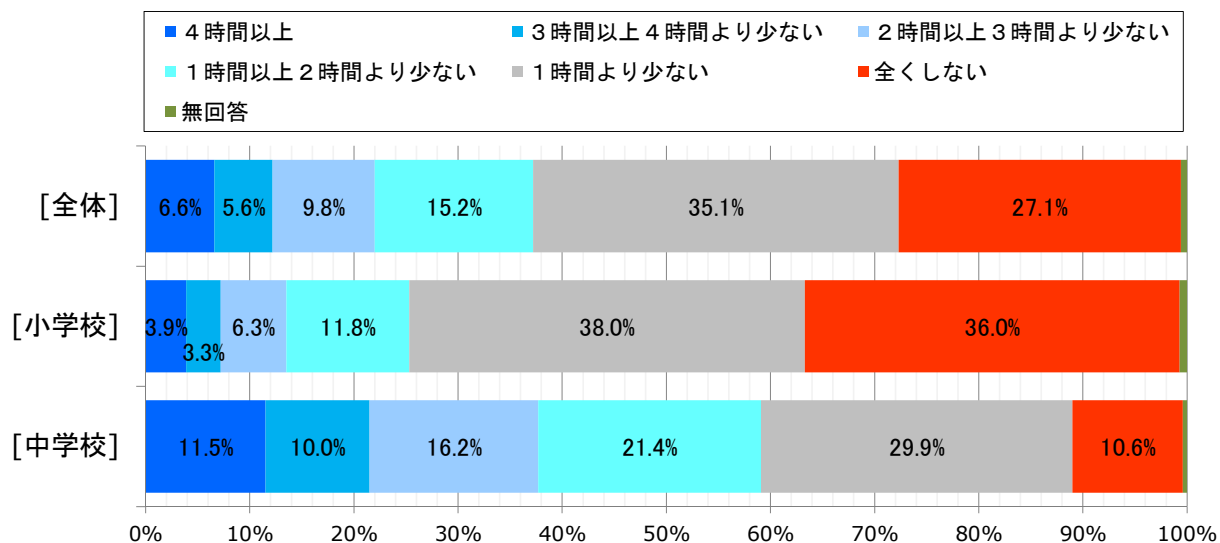
1日当たりのテレビやビデオ、DVDの視聴時間は、小学校・中学校で大きな差は見られず、小学校・中学校ともに、1時間から3時間が半数前後を占める。

設問7 普段(月～金曜日)、1日当たりどれくらいテレビゲーム(コンピューターゲームや携帯式のゲームを含む)をしますか。



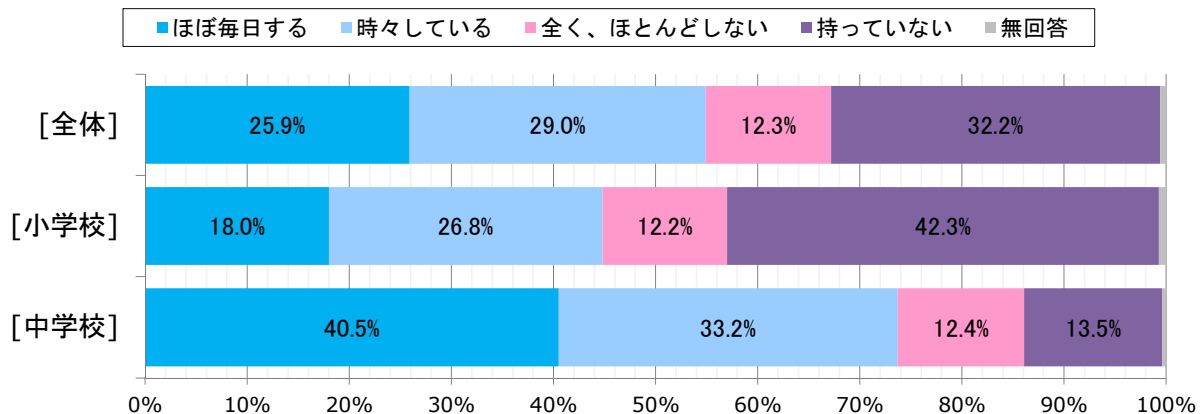
1日当たりのテレビゲームで遊ぶ時間は、小学校・中学校の児童・生徒に大きな差は見られず、小学校・中学校ともに、最も多い時間は「1時間より少ない」である。

設問8 普段(月～金曜日)、1日当たりどれくらいインターネット(携帯電話やスマートフォンを使う時間も含む)をしますか。



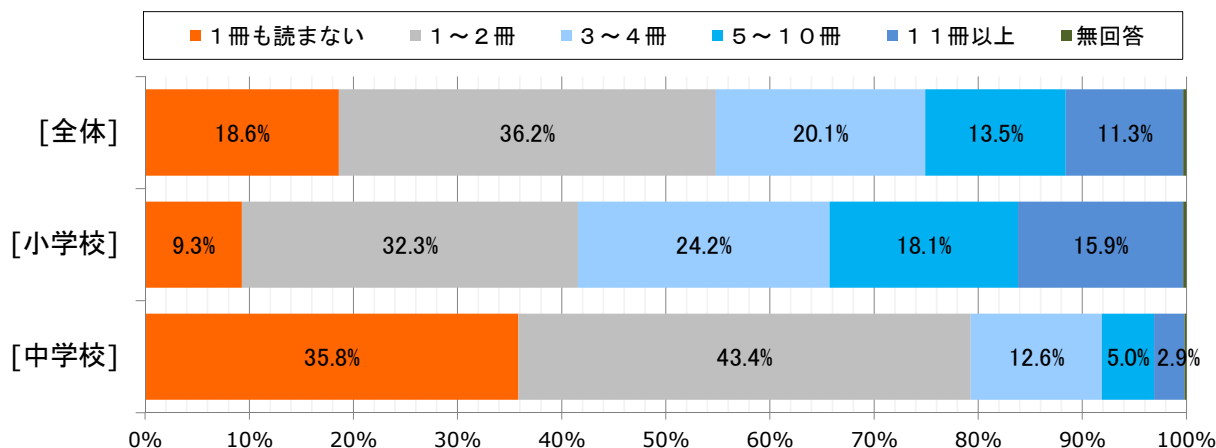
インターネットをする時間については、小学校では、「1時間より少ない」と「全くしない」の合計は74.0%であるが、中学校では1時間以上している生徒が59.1%である。

設問9 携帯電話やスマートフォンで通話やメールをしますか。



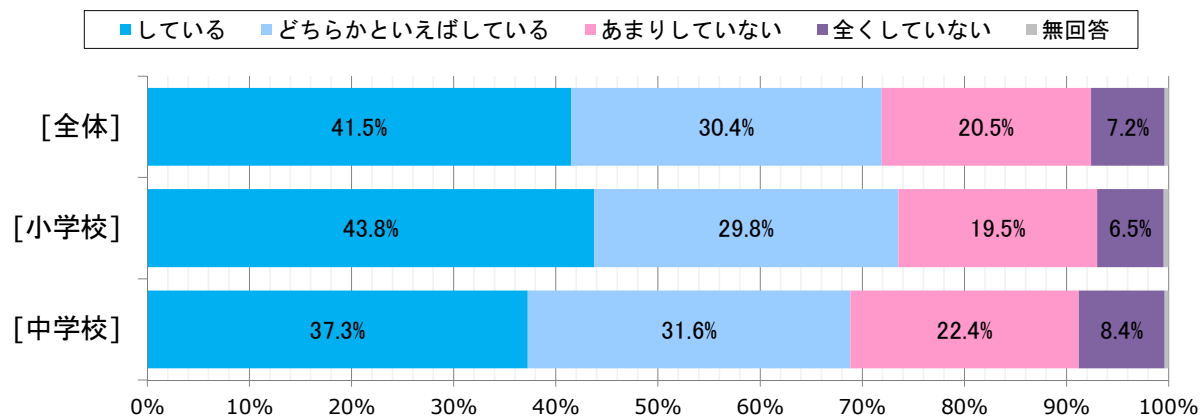
携帯電話やスマートフォンで通話やメールをするのは、小学校では44.8%、中学校では73.7%である。中学校で携帯電話やスマートフォンを持っていないのは、13.5%である。

設問10 1か月に、何冊くらい本を読みますか。(教科書、参考書、まんがや雑誌を除く)



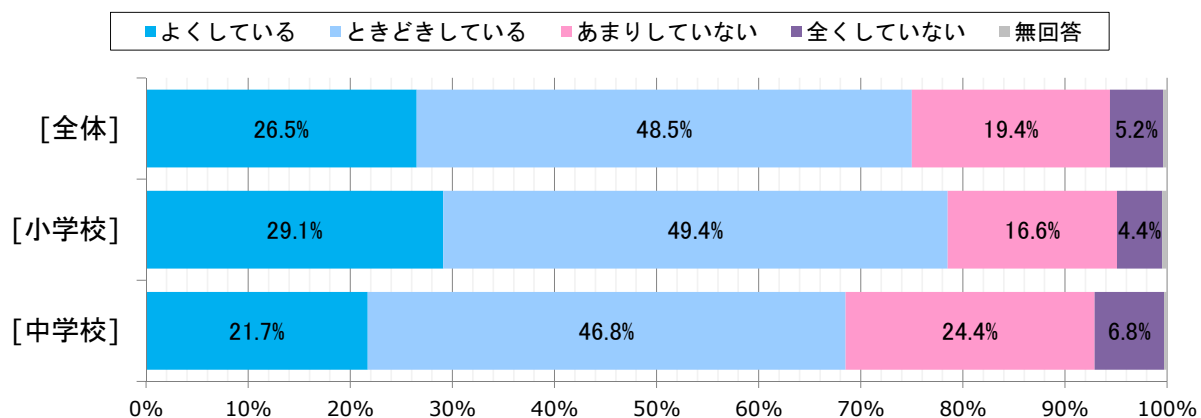
1か月の読書冊数は、小学校・中学校ともに「1~2冊」がもっとも多い。「1冊も読まない」は、小学校では9.3%、中学校では35.8%である。

設問11 家の人(兄弟姉妹を除く)と学校の出来事について話をしますか。



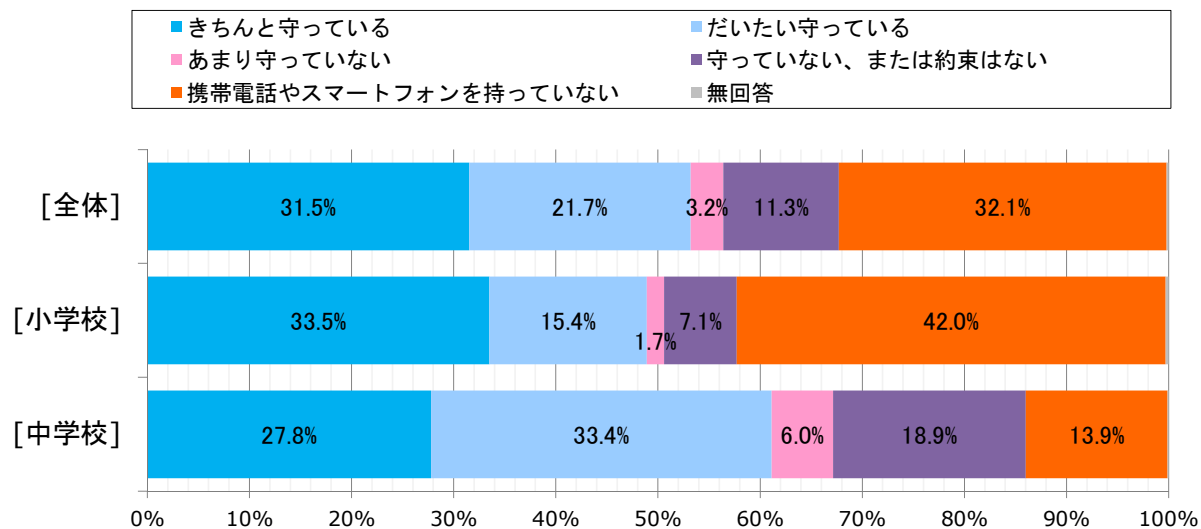
家の人と学校の出来事について話をする児童・生徒は、小学校では73.6%、中学校では68.9%である。

設問12 家の手伝いをよくしますか。



家の手伝いをよくする児童・生徒は、小学校では78.5%、中学校では68.5%である。

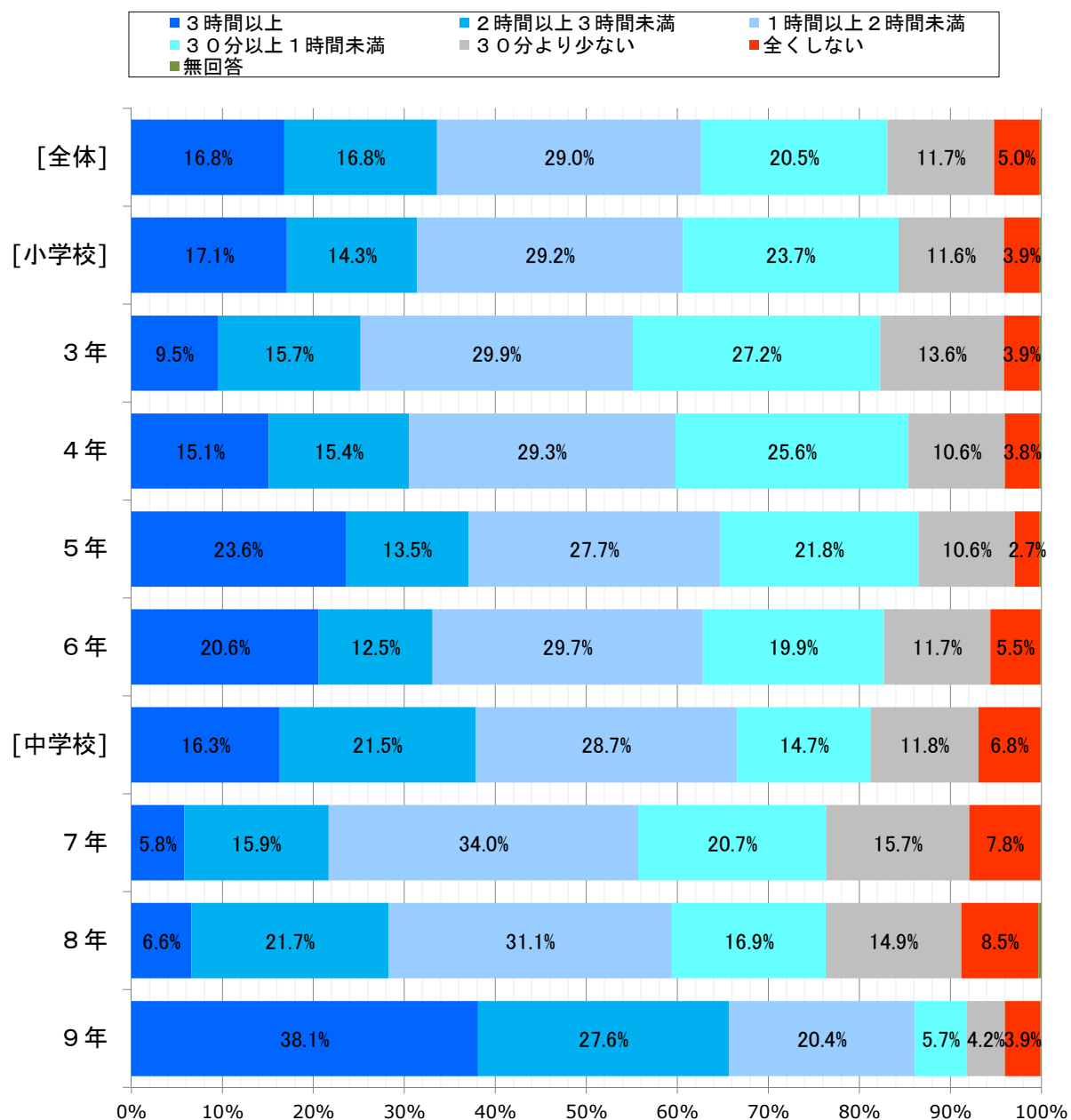
設問13 携帯電話やスマートフォンの使い方について、家の人と約束したことを守っていますか。



携帯電話やスマートフォンの使い方について、家の人と約束したことを守っている児童・生徒は、小学校では48.9%、中学校では61.2%である。ただし、小学校では42.0%、中学校では13.9%の児童・生徒が携帯電話やスマートフォンを持っていない。

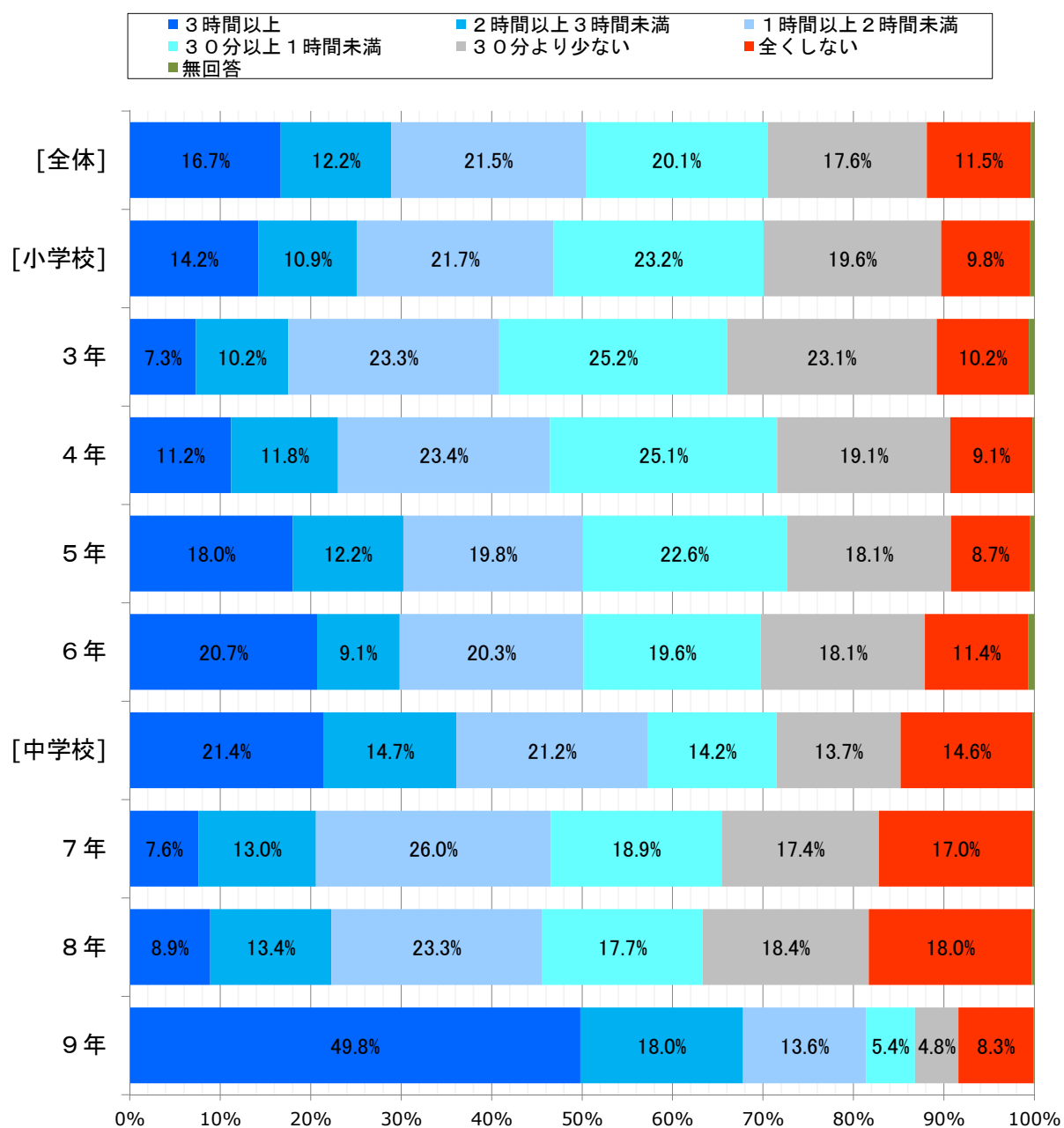
[B. 学習について]

設問14 学校の授業以外の時間に、普段(月～金曜日)、1日当たりどれくらい勉強しますか。(学習塾や家庭教師を含む)



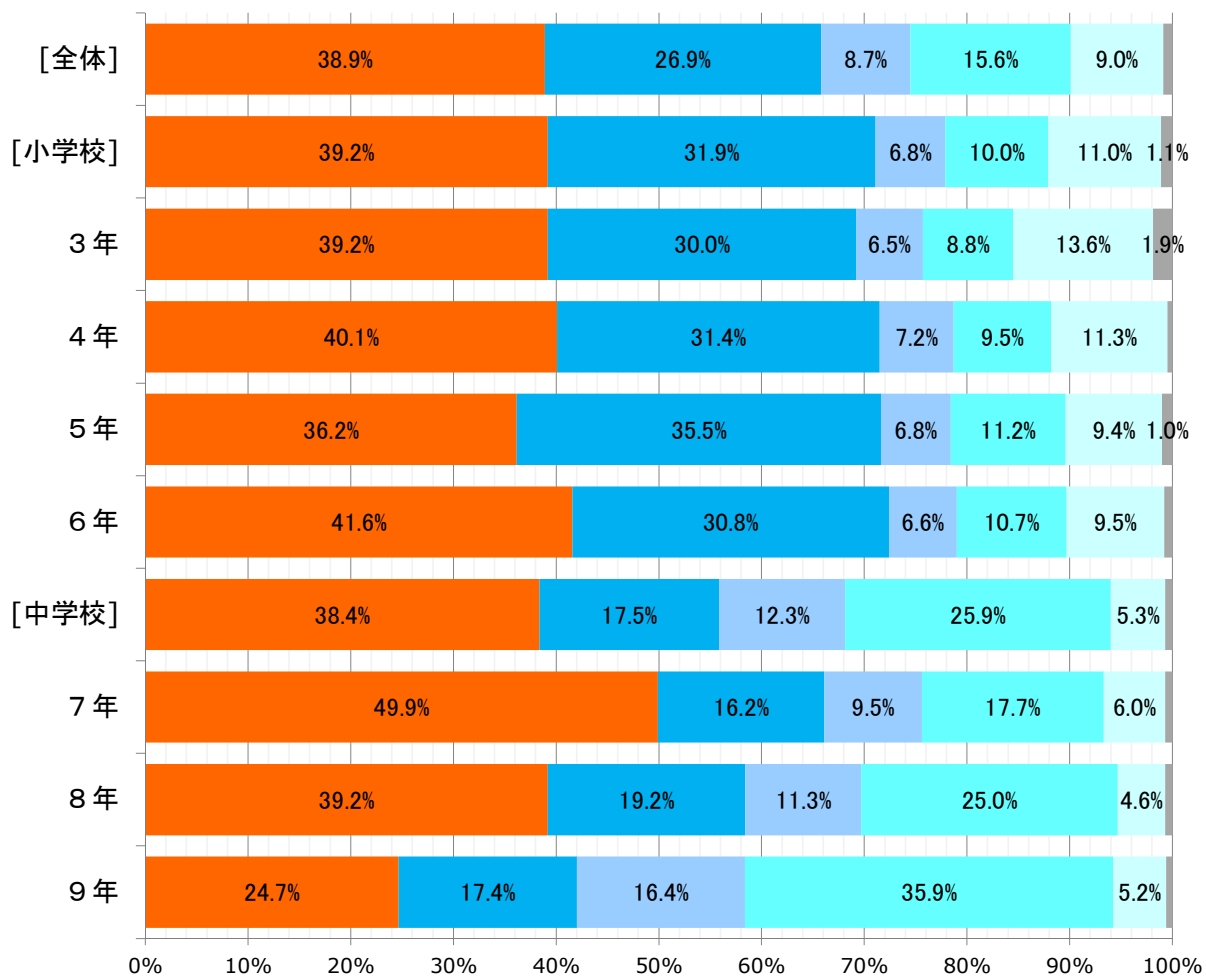
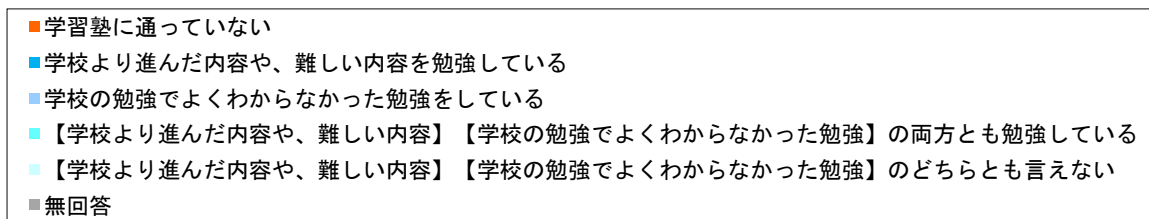
学校の授業以外の時間に、普段(月～金曜日)、1日当たりどれくらい勉強しているかについて、小学校・中学校ともに「1時間以上2時間より少ない」が最も多い。ただし、9年生においては「3時間以上」が38.1%であり、最も多い。また、全くしない児童・生徒は、小学校では3.9%、中学校では6.8%である。

設問15 土曜日や日曜日など、学校が休みの日に、1日当たりどれくらい勉強しますか。(学習塾や家庭教師を含む)



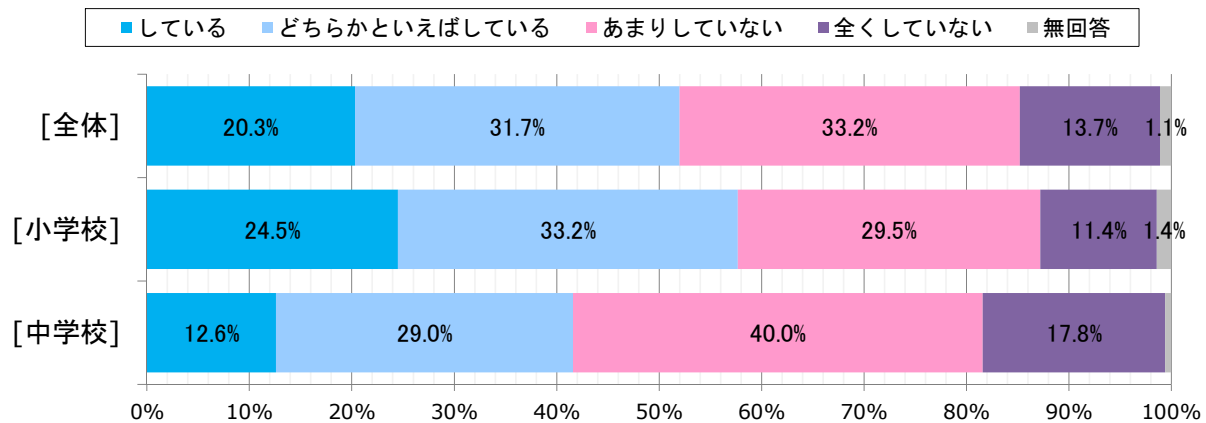
土曜日や日曜日など、学校が休みの日の、1日当たりの勉強時間について、小学校では「30分以上1時間未満」が23.2%で最も多い。ただし、6年生においては「3時間以上」が最も多い。中学校では「3時間以上」が21.4%で最も多く、特に9年生では「3時間以上」が約半数を占めている。

設問16 学習塾(家庭教師を含む)で勉強をしていますか。



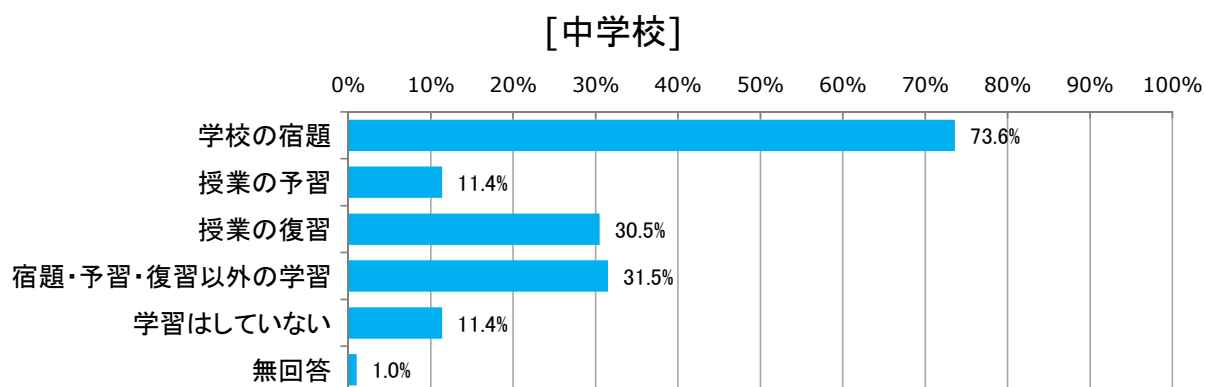
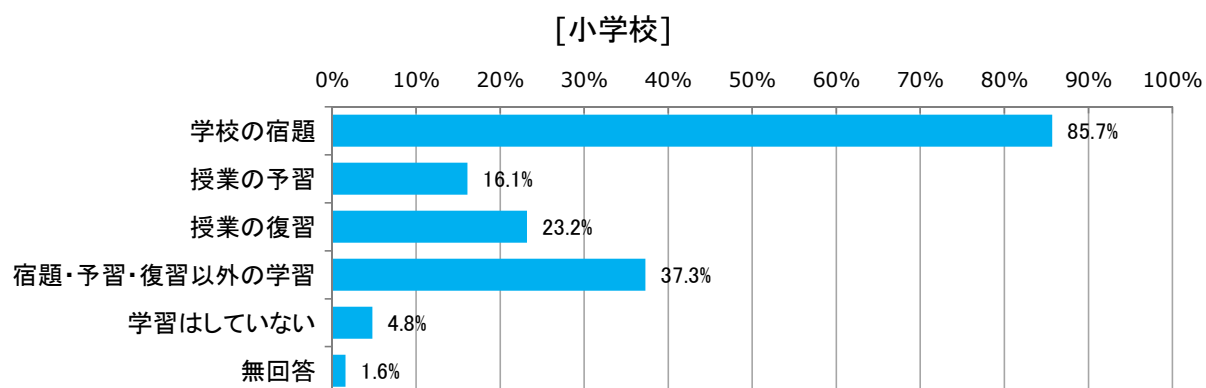
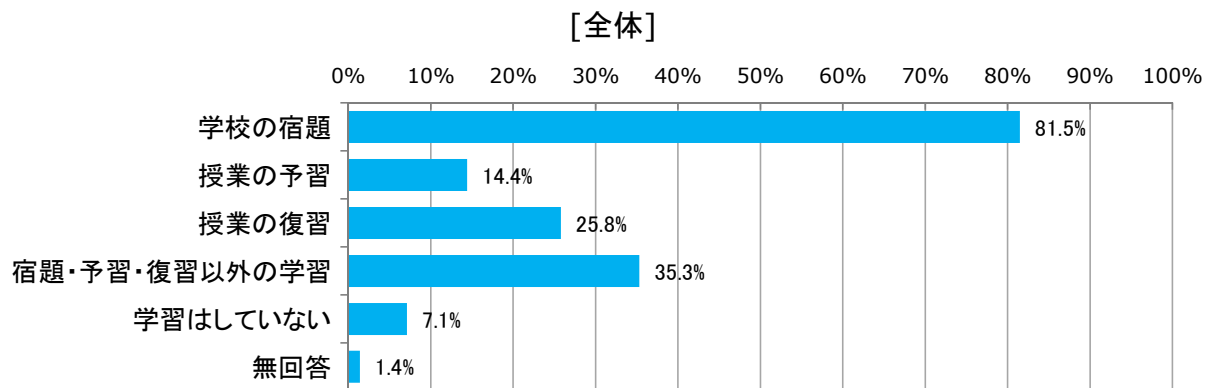
学習塾(家庭教師を含む)で勉強をしているかについて、小学校では「学校より進んだ内容や、難しい内容を勉強している」が31.9%で最も多く、中学校では「【学校より進んだ内容や、難しい内容】 【学校の勉強でよくわからなかった勉強】 の両方とも勉強している」が25.9%で最も多い。また、小学校・中学校ともに約4割が学習塾に通っていない。中学校では、学年が上がるにつれて、学習塾に通っていない割合が少なくなっている。

設問17 家で自分で計画を立てて勉強していますか。



家で自分で計画を立てて勉強している児童・生徒は、小学校では57.7%、中学校では41.6%である。

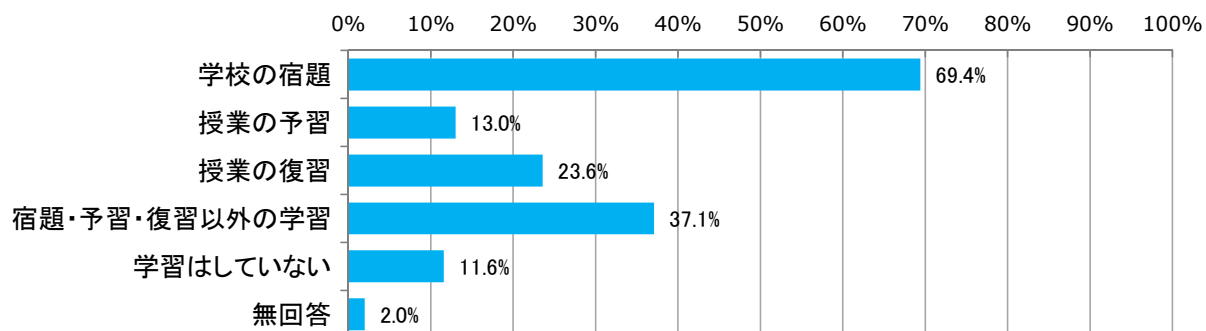
設問18 学校のある日に、次の学習をしていますか。当てはまるものすべてに○をつけてください。



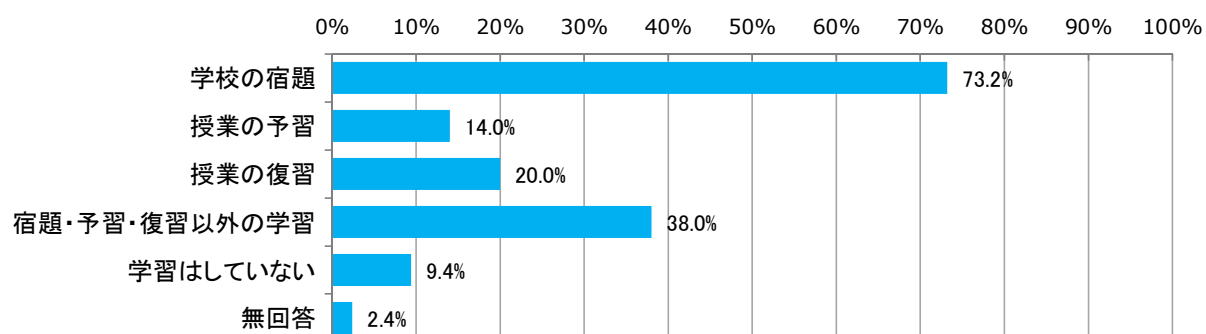
学校のある日にしている学習は、「学校の宿題」が最も多く、全体で81.5%である。「宿題・予習・復習以外の勉強」が次に多く、全体で35.3%である。また、「学習はしていない」が、小学校では4.8%、中学校では11.4%である。

設問19 学校のない日に、次の学習をしていますか。当てはまるものすべてに○をつけてください。

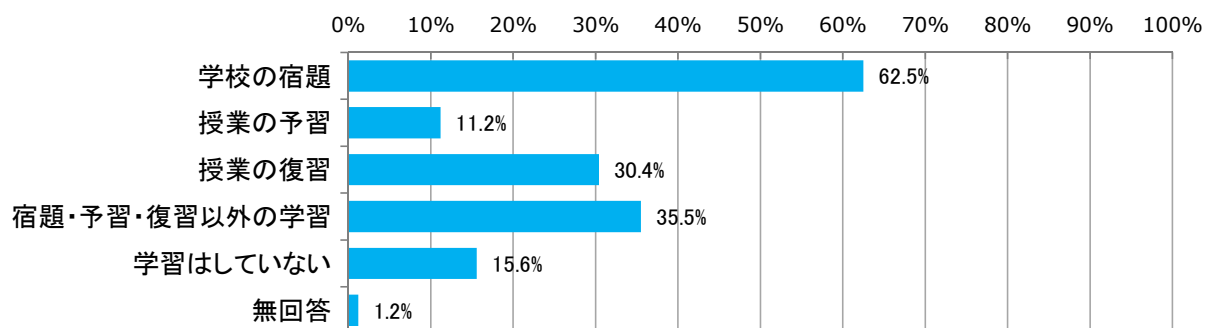
[全体]



[小学校]



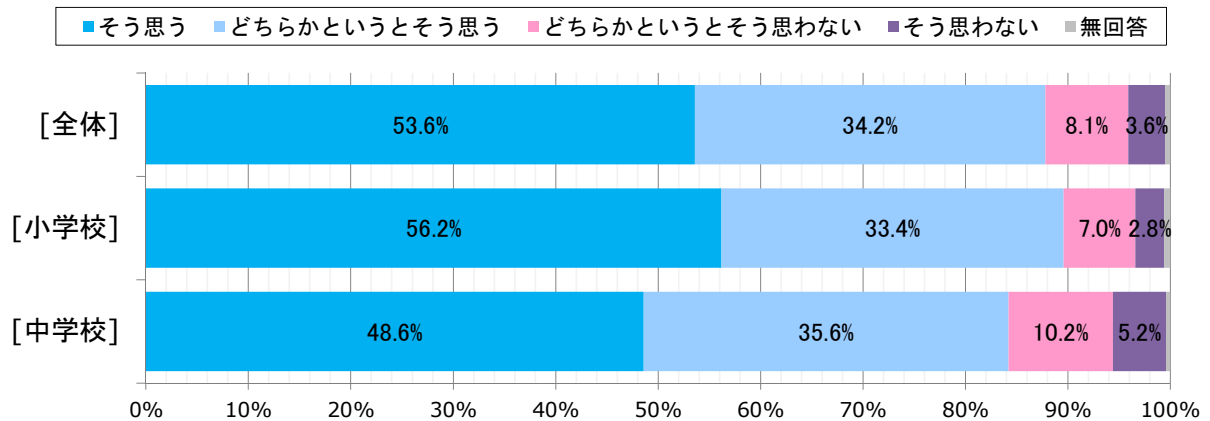
[中学校]



学校のない日に、している学習は、「学校の宿題」が最も多く、全体で69.4%である。「宿題・予習・復習以外の勉強」が次に多く、全体で37.1%である。また、「学習はしていない」が、小学校では9.4%、中学校では15.6%である。

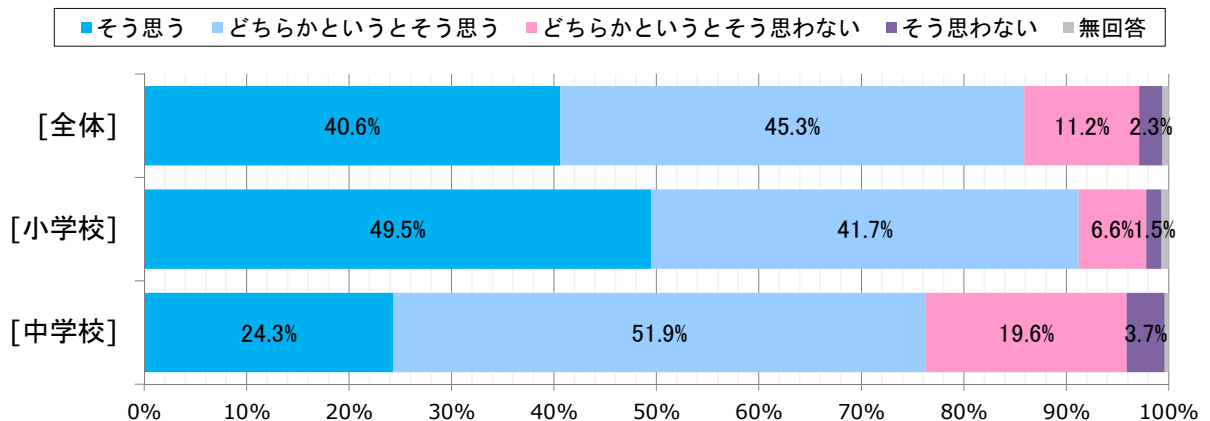
[C. 学校生活・友人関係について]

設問20 学校に行くのは楽しいと思いますか。



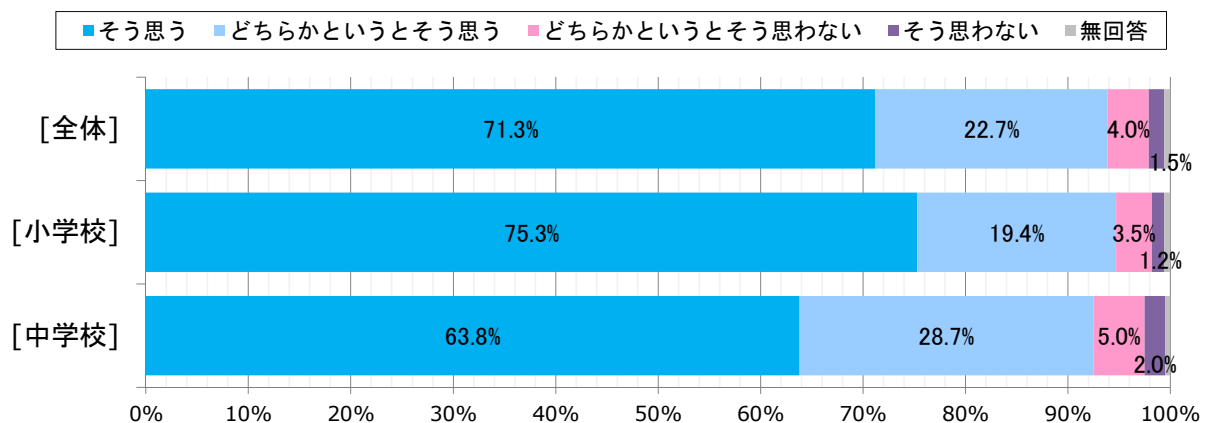
学校に行くのは楽しいと思っている児童・生徒は、小学校では89.6%、中学校では84.2%である。

設問21 学校の授業はよくわかっている。



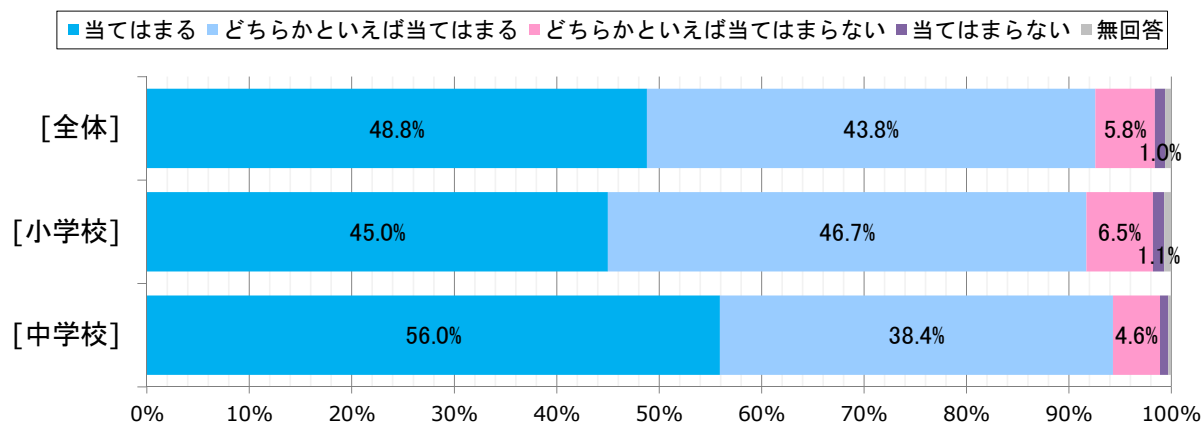
学校の授業はよくわかっている児童・生徒は、小学校では91.2%、中学校では76.2%である。

設問22 学校で友達に会うのは楽しいと思いますか。



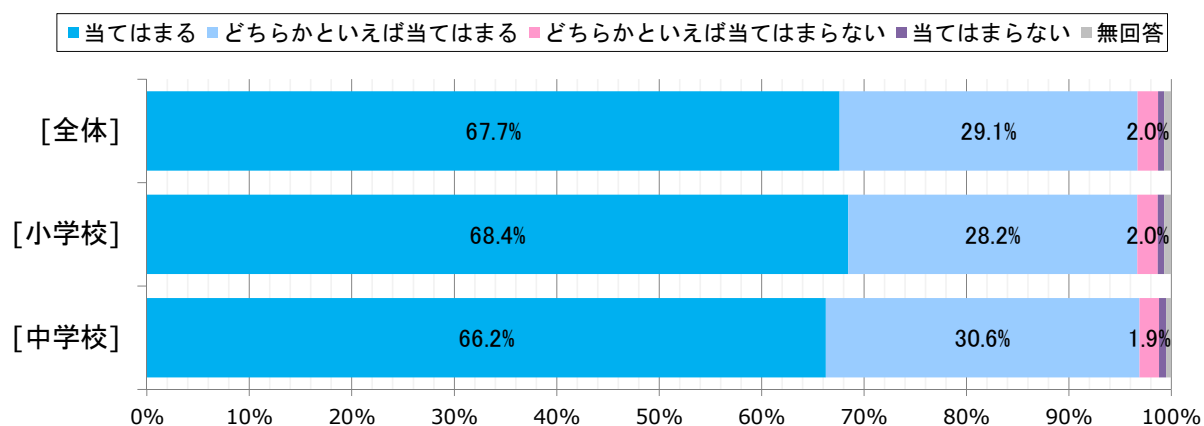
学校で友達に会うのは楽しいと思っている児童・生徒は、小学校では94.7%、中学校では92.5%である。

設問23 学校の決まりを守っていますか。



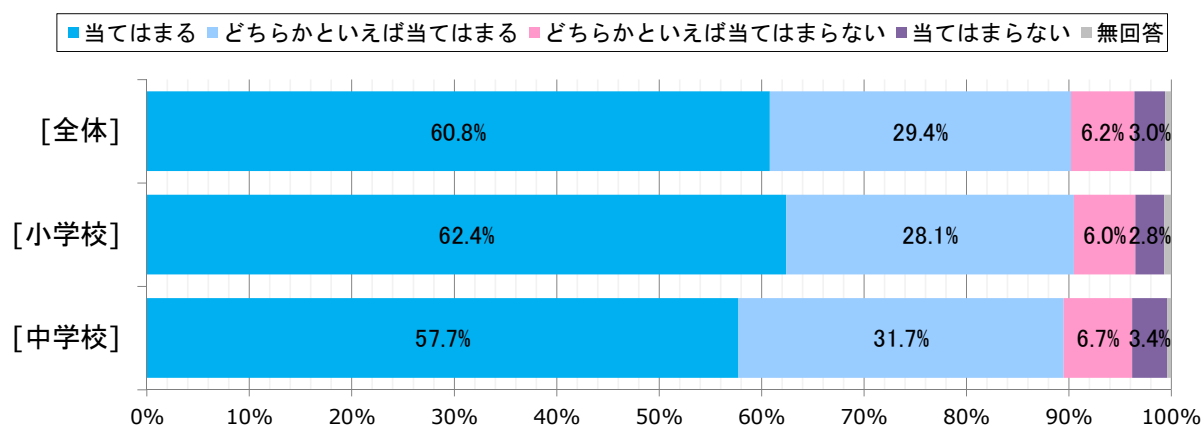
学校の決まりを守っている児童・生徒は、小学校では91.7%、中学校では94.4%である。

設問24 友達との約束を守っていますか。



友達との約束を守っている児童・生徒は、小学校では96.6%、中学校では96.8%である。

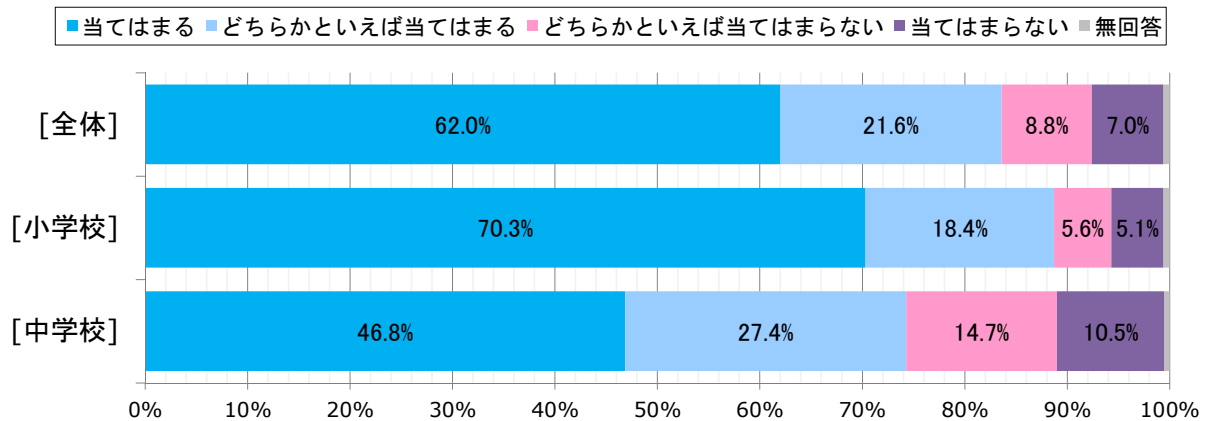
設問25 自分の考えや気持ちを理解してくれる友達がありますか。



自分の考えや気持ちを理解してくれる友達がいる児童・生徒は、小学校では90.5%、中学校では89.4%である。

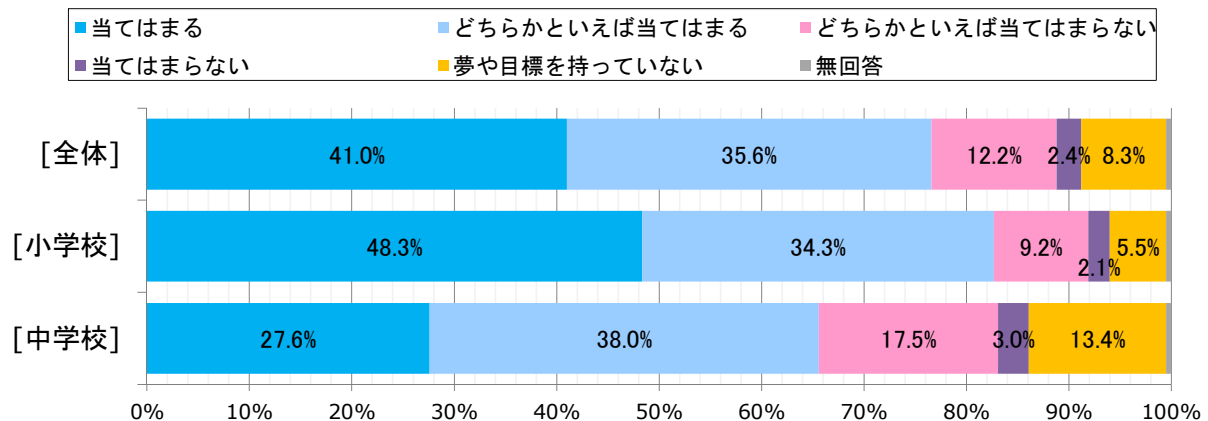
[D. 進路について]

設問26 将来の夢や目標をもっていますか。



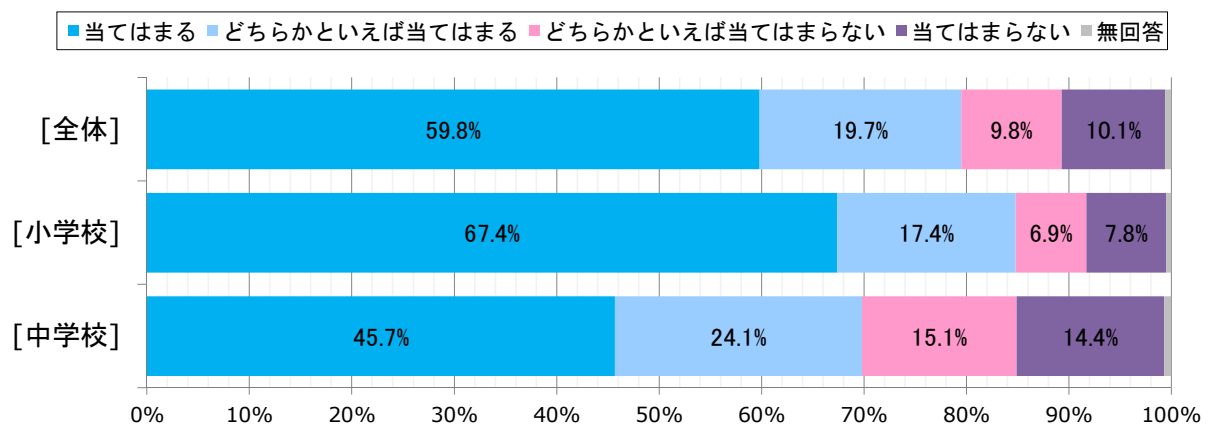
将来の夢や目標をもっている児童・生徒は、小学校では88.7%、中学校では74.2%である。

設問27 将来の夢や目標を実現するために努力していますか。



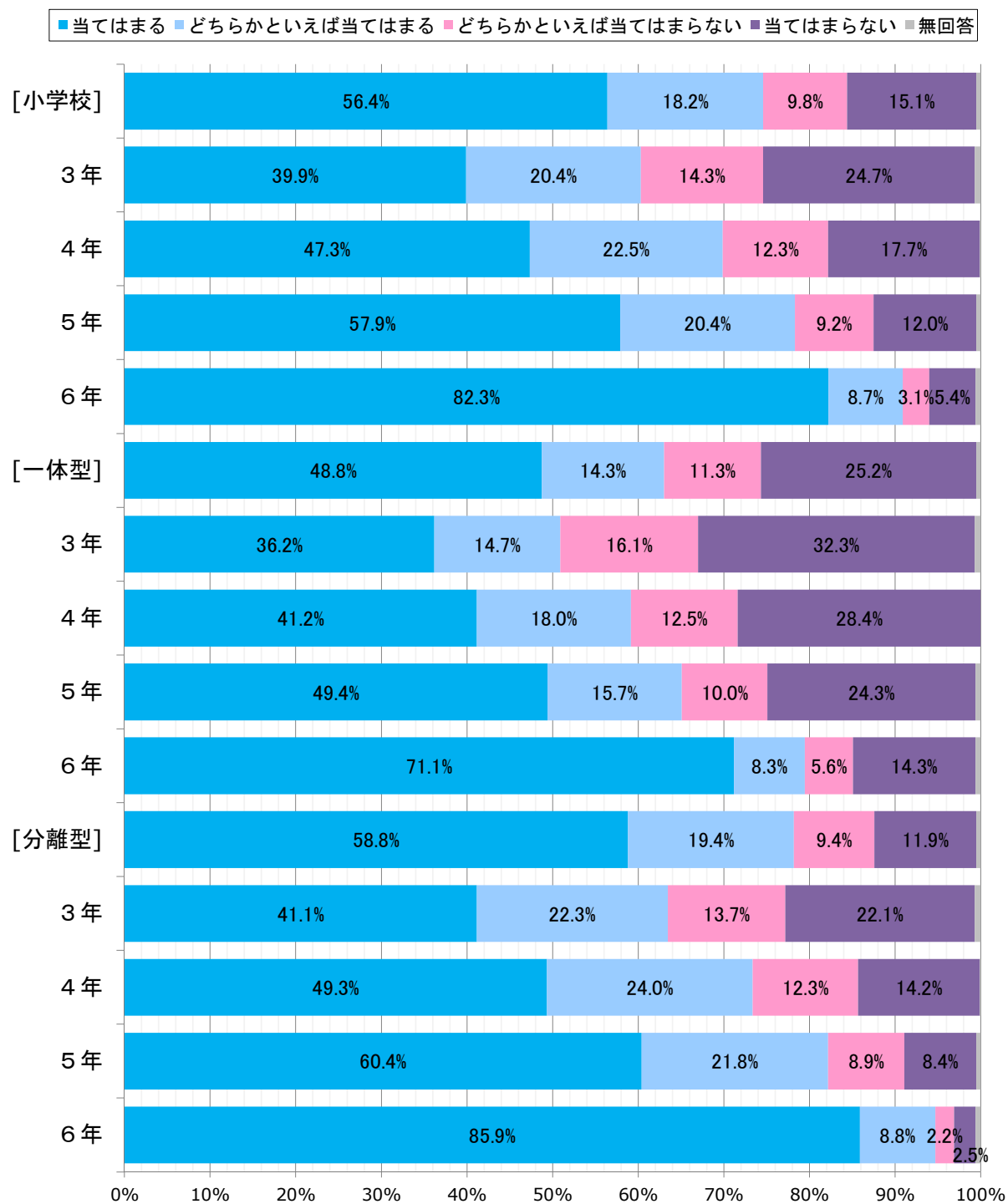
将来の夢や目標を実現するために努力している児童・生徒は、小学校では82.6%、中学校では65.6%である。また、中学校では13.4%が「夢や目標を持っていない」と回答している。

設問28 将来なりたい職業がある。



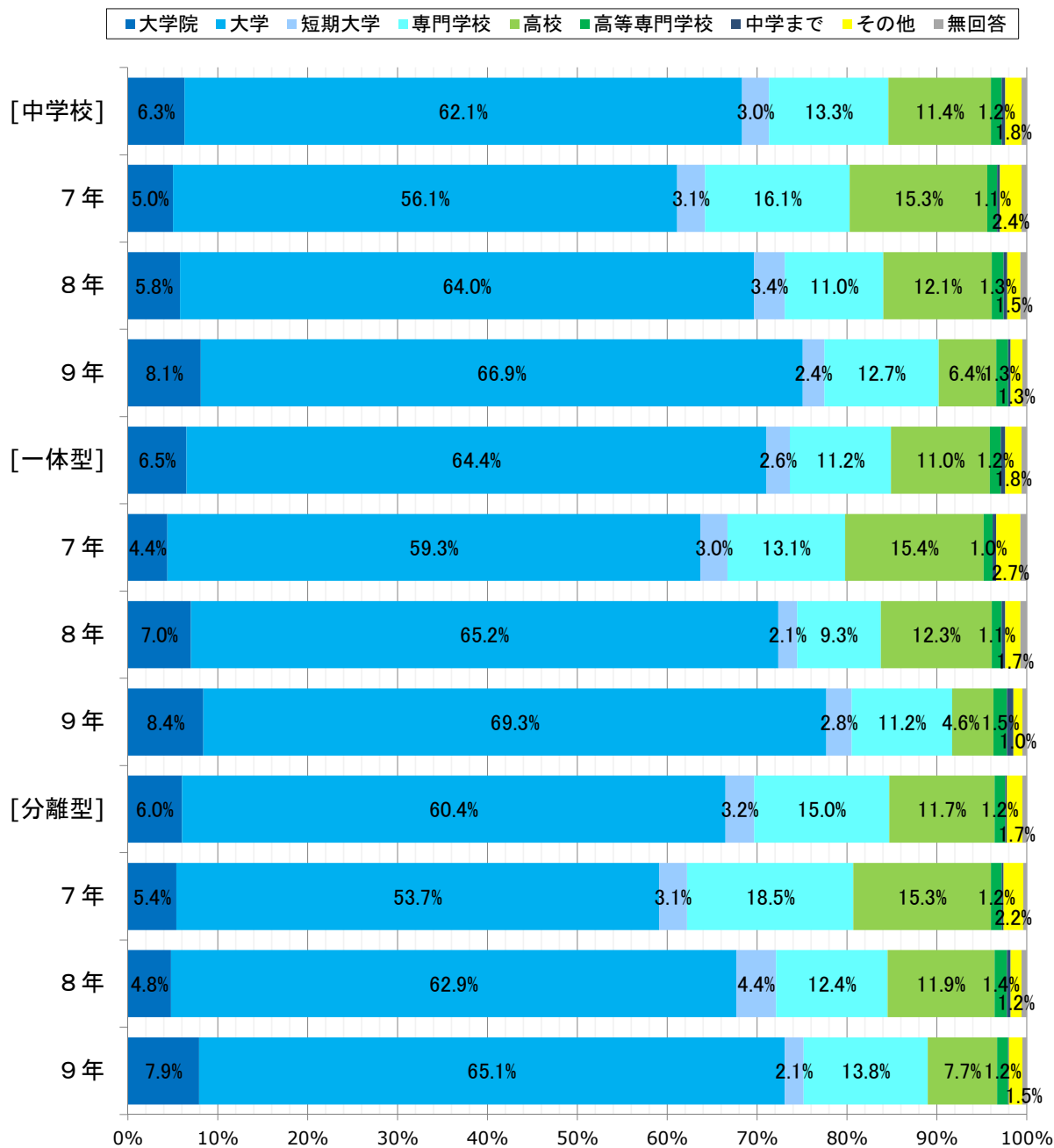
将来なりたい職業がある児童・生徒は、小学校では84.8%、中学校では69.8%である。

(小)設問29 今の学校を卒業した後に、行きたい中学校を決めている。(小学生のみ)



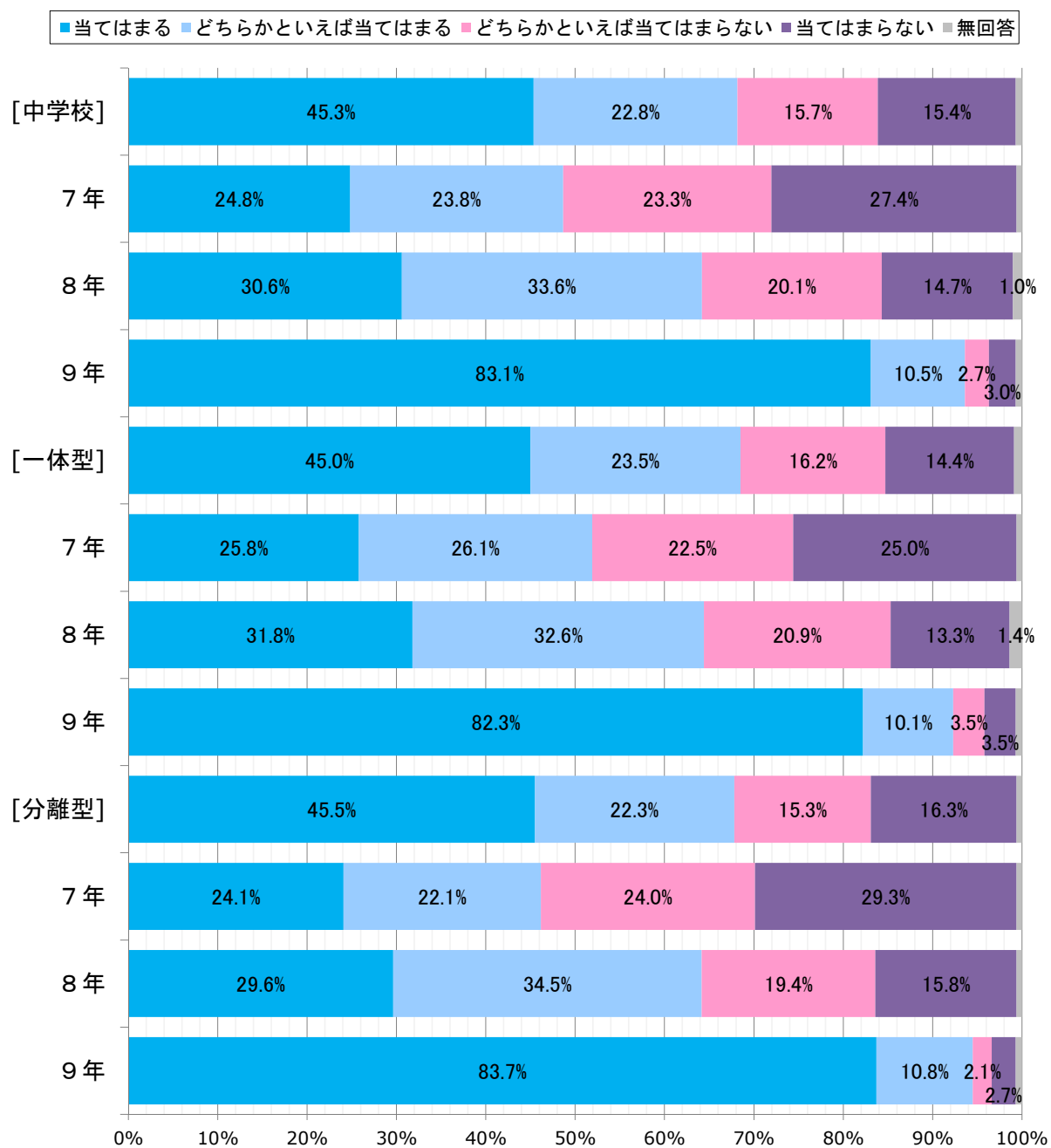
行きたい中学校を決めている小学生は、一体型では63.1%、分離型では78.2%である。また、一体型・分離型ともに、学年が上がるにつれて、行きたい中学校を決めている割合が多くなっている。

(中)設問29 将来、どこまでの学校に進学したいと思いますか。(中学生のみ)



将来、どこまでの学校に進学したいかについて、一体型・分離型ともに「大学」が最も多く、60%を超えている。また、学年が上がるにつれて、その割合は多くなっている。

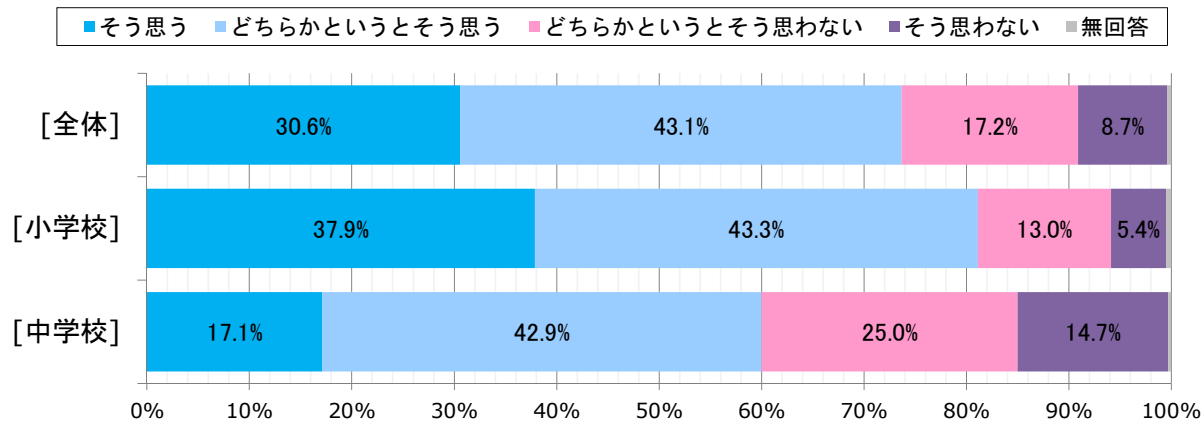
(中)設問30 今の学校を卒業した後に、行きたい学校を決めている。(中学生のみ)



今の学校を卒業した後に、行きたい学校を決めている中学生は68.1%である。一体型・分離型とも大きな差は見られない。

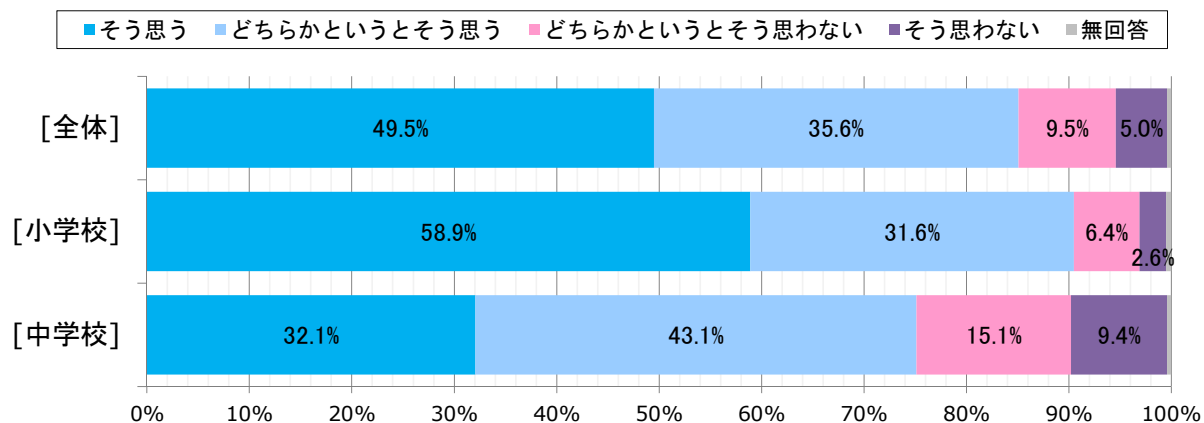
[E. 市民科学習等について]

(小)設問30(中)設問31 市民科の学習は楽しい。



市民科の学習が楽しいと思っている児童・生徒は、小学校では81.2%、中学校では60.0%である。

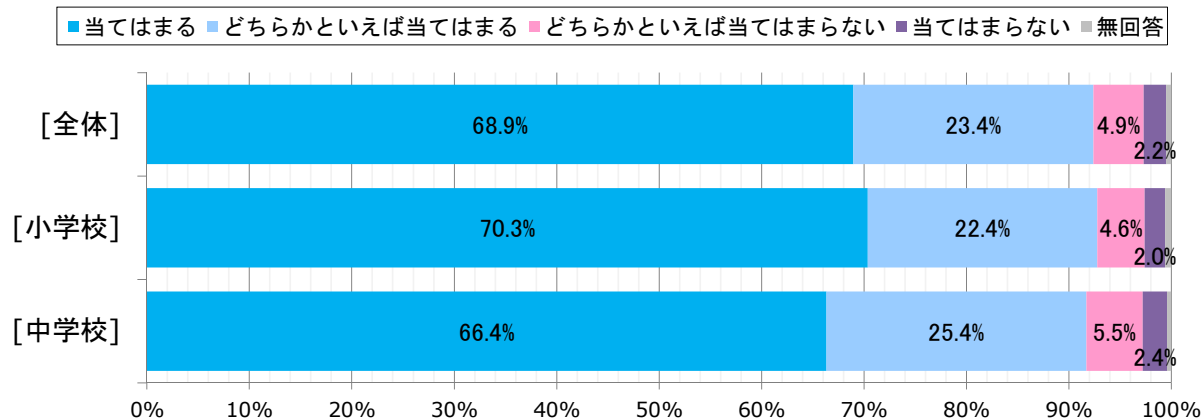
(小)設問31(中)設問32 市民科の学習は大切だと思う。



市民科の学習は大切だと思っている児童・生徒は、小学校で90.5%、中学校で75.2%である。

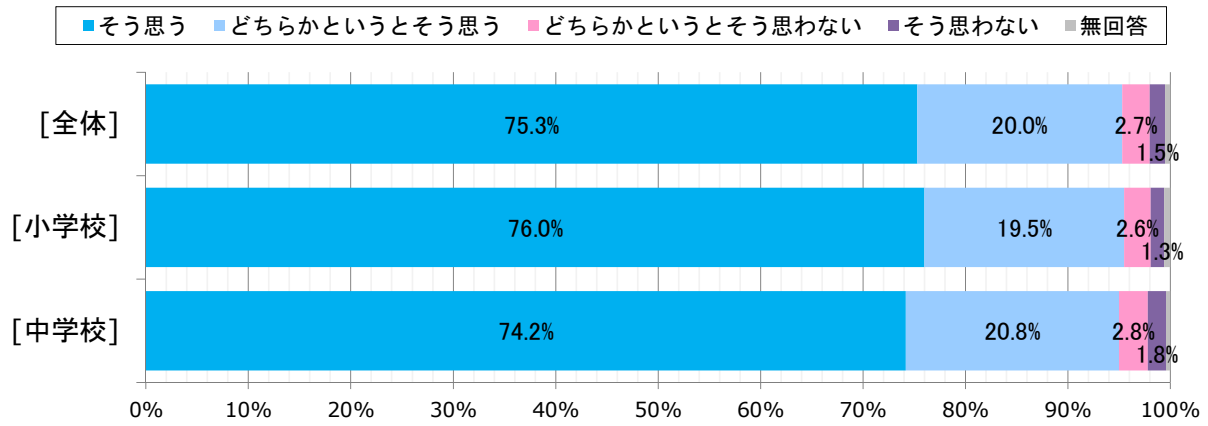
(小)設問32 物事を最後までやり遂げて、うれしかったことはありますか。(小学校)

(中)設問33 物事を最後までやり遂げて、達成感を感じたことはありますか。(中学校)



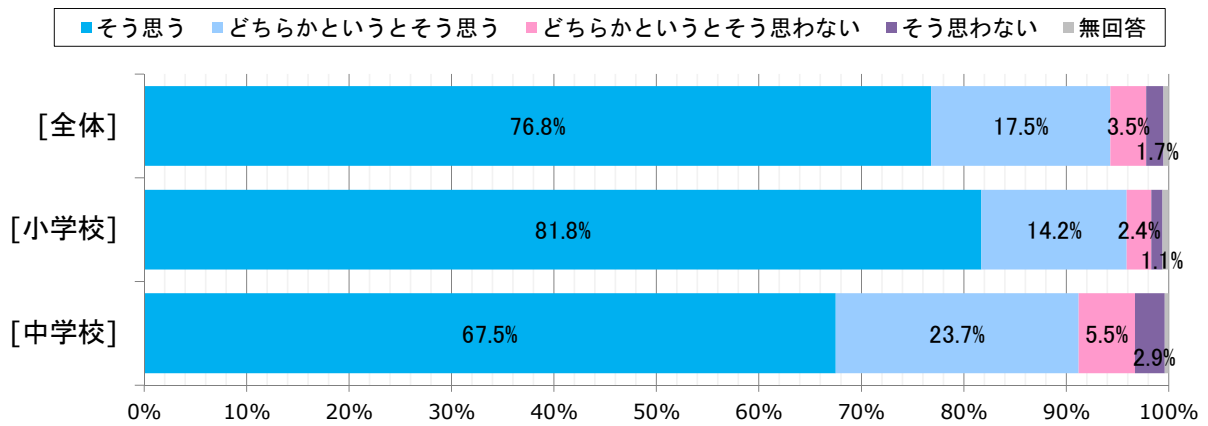
物事を最後までやり遂げて、うれしかったこと・達成感を感じたことのある児童・生徒は、小学校・中学校ともに90%を超えている。

(小)設問33(中)設問34 人の気持ちが分かる人間になりたいと思いますか。



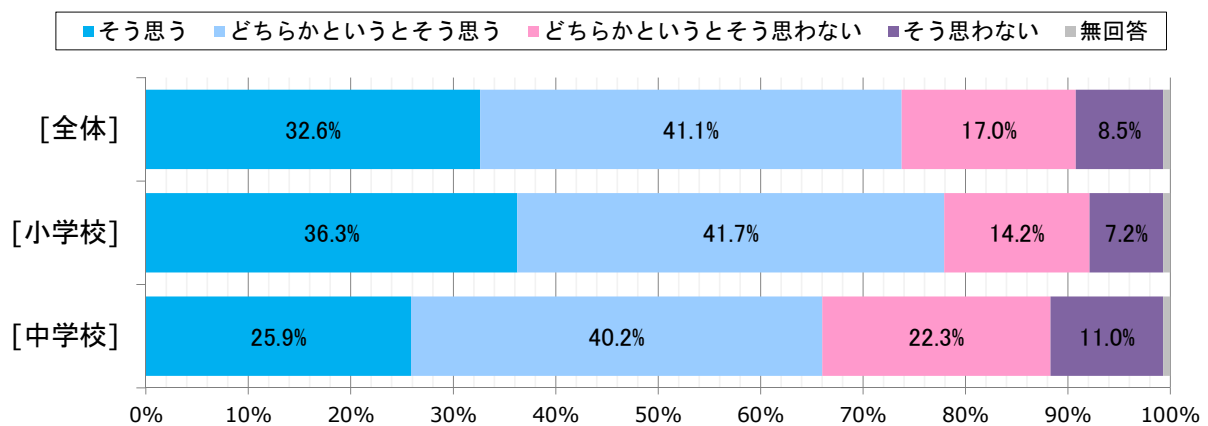
人の気持ちが分かる人間になりたいと思っている児童・生徒は、小学校・中学校ともに95%に達している。

(小)設問34(中)設問35 いじめは、どんな理由があってもいけないことだと思いますか。



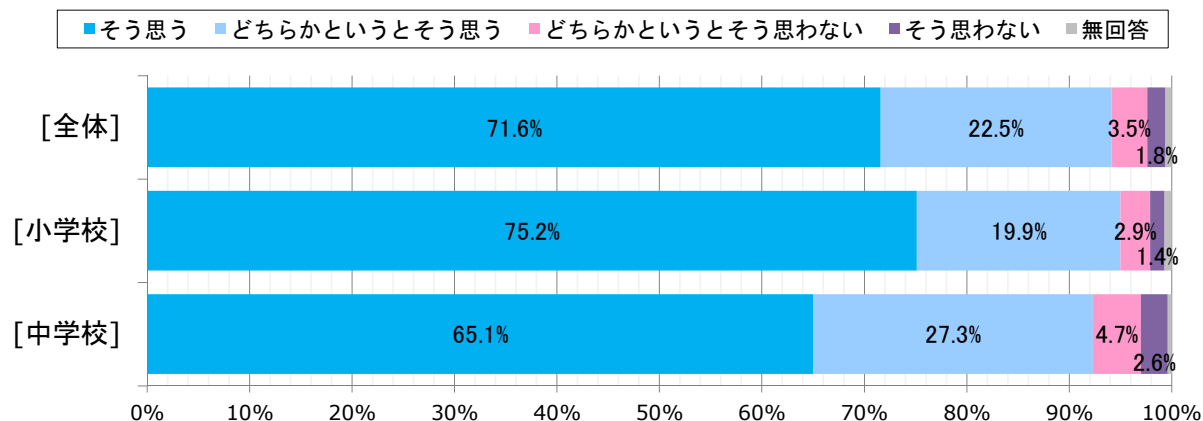
いじめは、どんな理由があってもいけないことだと思っている児童・生徒は、小学校・中学校ともに90%を超えている。

(小)設問35(中)設問36 自分には良いところがあると思う。



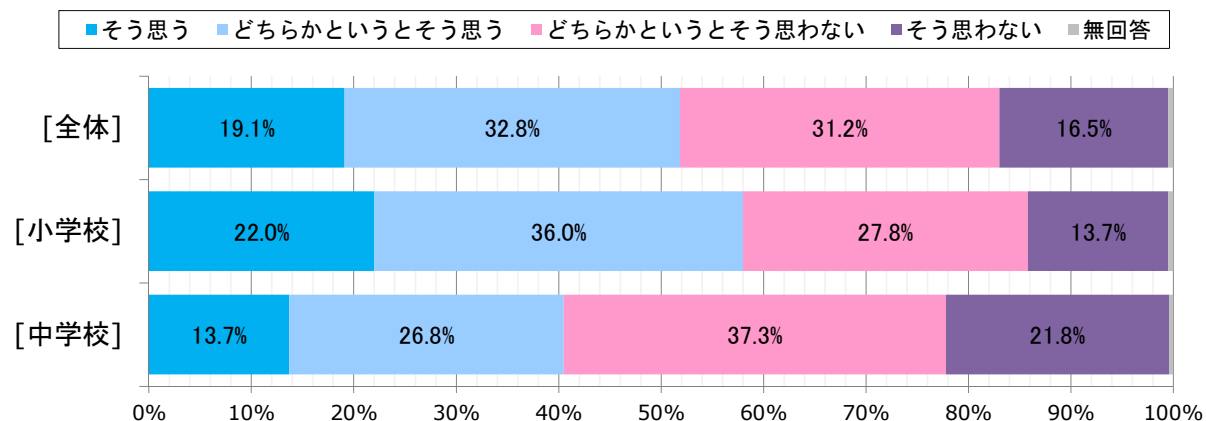
自分には良いところがあると思っている児童・生徒は、小学校では78.0%、中学校では66.1%である。

(小)設問36(中)設問37 人の役に立つ人間になりたいと思いますか。



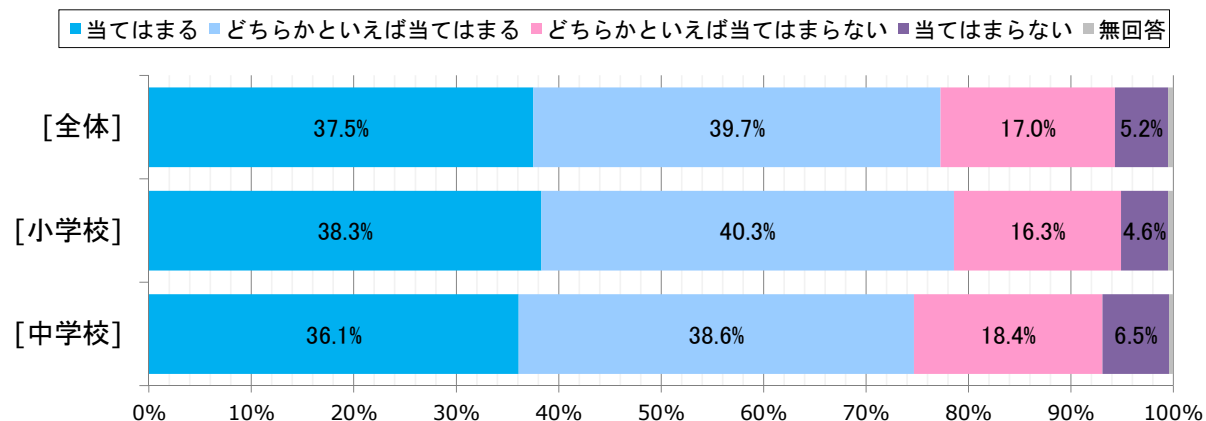
人の役に立つ人間になりたいと思っている児童・生徒は、小学校・中学校ともに、90%を超えている。

(小)設問37(中)設問38 リーダーとして周りの人をまとめて引っ張っていける自信がありますか。



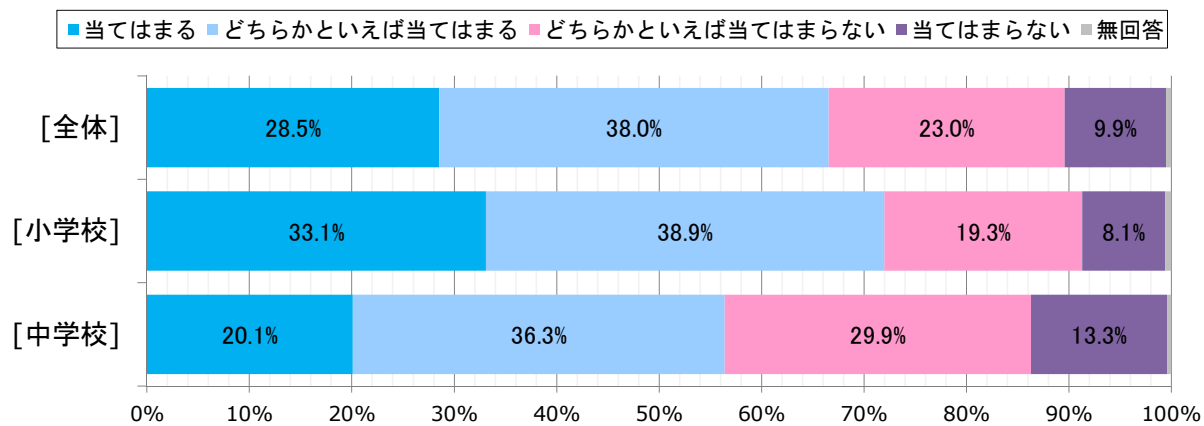
リーダーとして周りの人をまとめて引っ張っていける自信がある児童・生徒は、小学校では58.0%であるが、中学校では40.5%である。

(小)設問38(中)設問39 学校の行事には積極的に参加している。



学校の行事に積極的に参加している児童・生徒は、小学校では78.6%、中学校では74.7%である。

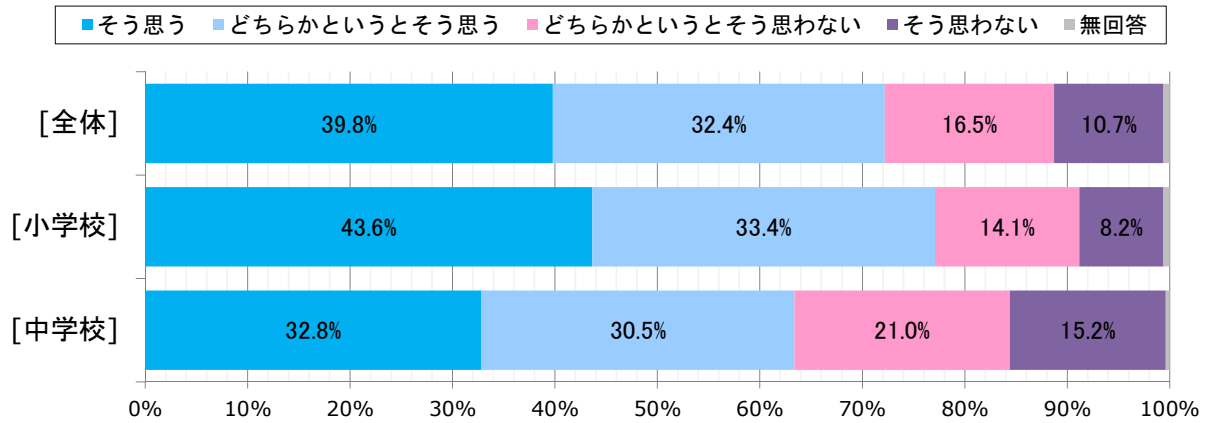
(小)設問39(中)設問40 地域や日本の文化に関心がある。



地域や日本の文化に関心がある児童・生徒は、小学校では72.0%、中学校では56.4%である。

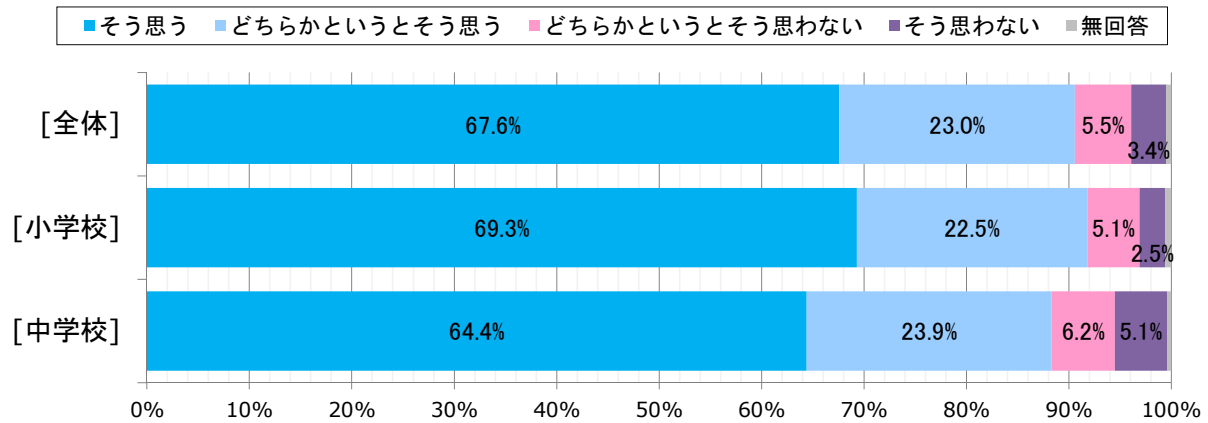
[F. 英語学習について]

(小)設問40(中)設問41 英語の学習は好きですか。



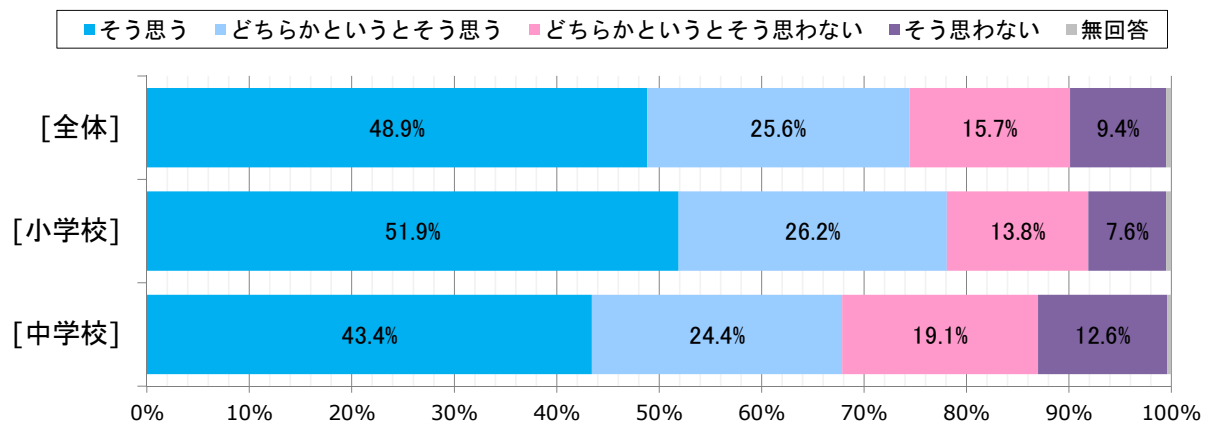
英語の学習が好きな児童・生徒は、小学校で77.0%、中学校で63.3%である。

(小)設問41(中)設問42 英語の学習は大切だと思いますか。



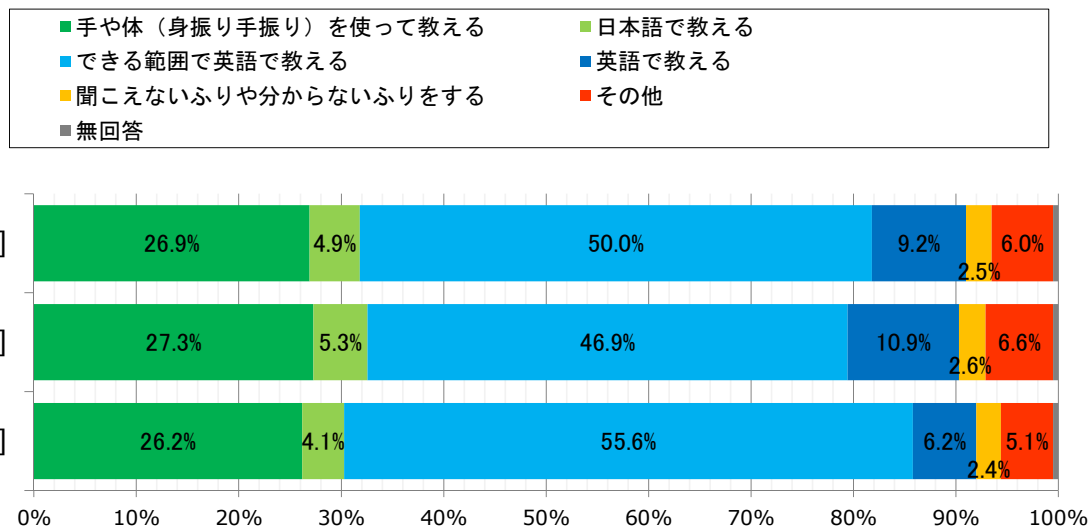
英語の学習が大切だと思っている児童・生徒は、小学校では91.8%、中学校では88.3%である。

(小)設問42(中)設問43 外国の人と友達になったり、外国のことについてもっと知りたいと思いませんか。



外国の人と友達になったり、外国のことについてもっと知りたいと思っている児童・生徒は、小学校では78.1%、中学校では67.8%である。

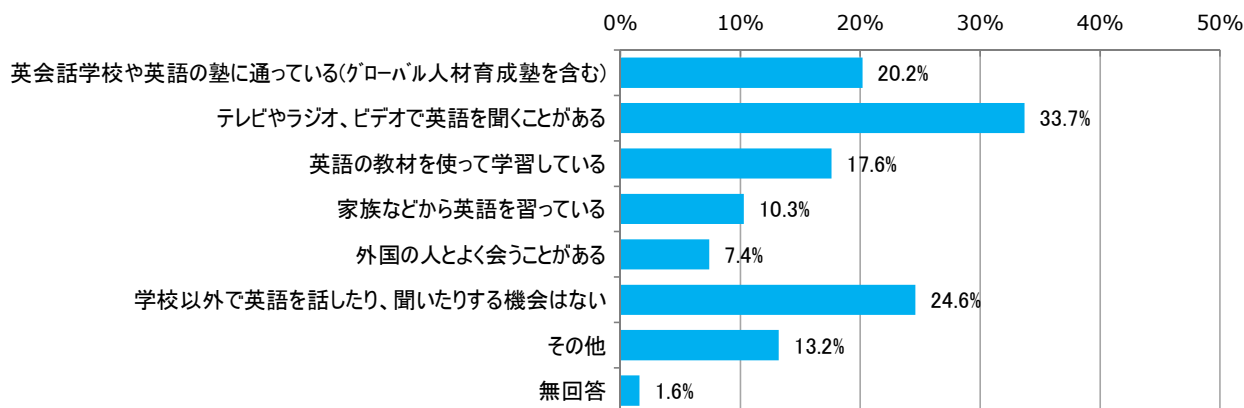
(小)設問43(中)設問44 外国の人から、道を聞かれたら、どうしますか。



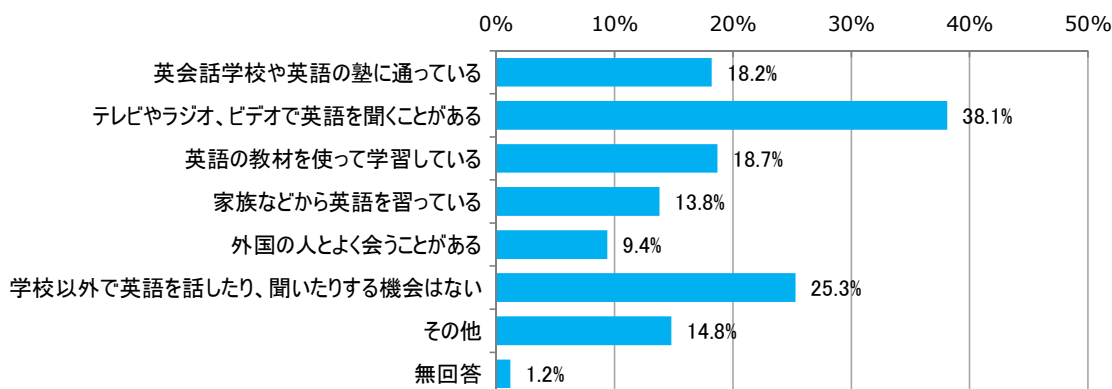
外国の人から、道を聞かれた場合の対応として、小学校・中学校ともに「できる範囲で英語で教える」が最も多く、小学校では46.9%、中学校では55.6%と半数前後を占めている。

(小)設問44(中)設問45 学校以外で、どのようなときに英語を聞いたり、話したりしますか。当てはまるものすべてに○をつけてください。

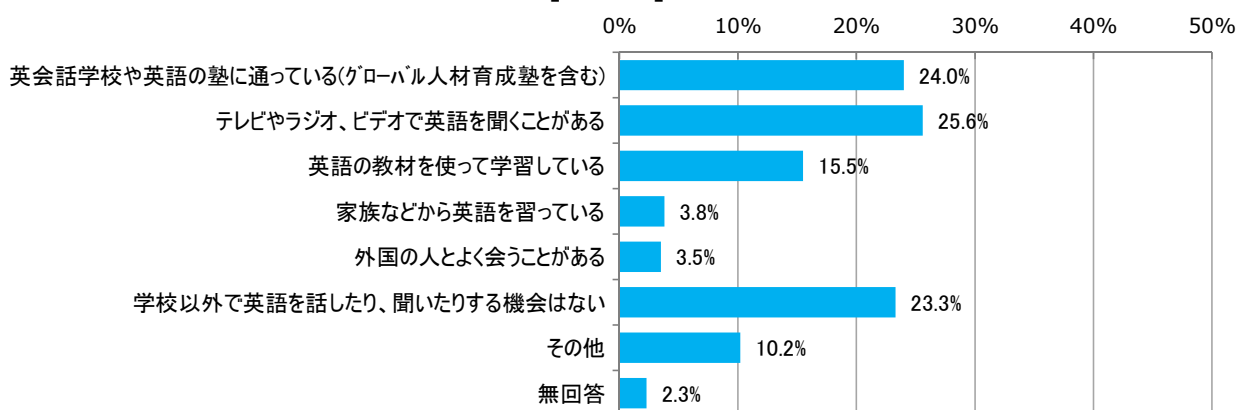
[全体]



[小学校]

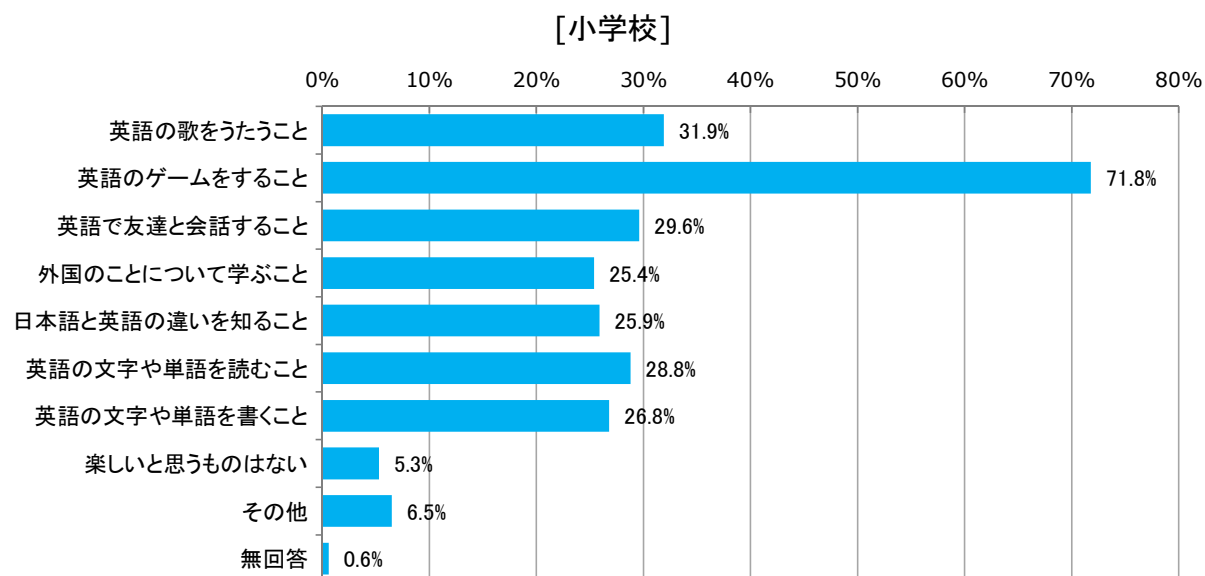


[中学校]



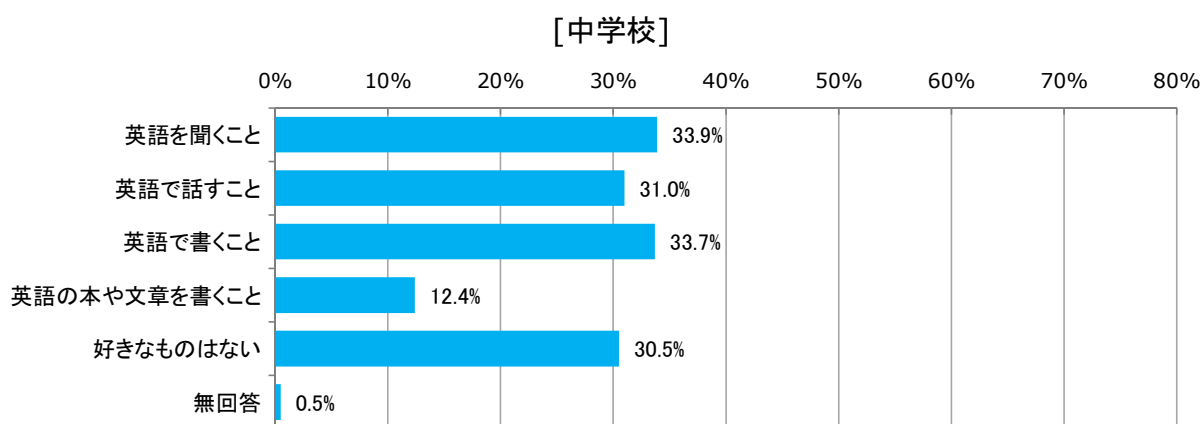
学校以外でどのようなときに英語を聞いたり、話したりするかについて、「テレビやラジオ、ビデオで英語を聞くことがある」が、小学校・中学校ともに最も多く、小学校では38.1%、中学校では25.6%である。また、「学校以外で英語を話したり、聞いたりする機会はない」と回答した児童・生徒が、小学校では25.3%、中学校では23.3%いる。

(小)設問45 英語の授業で楽しいと思うことはどのようなものですか。当てはまるものすべてに○をつけてください。(小学生のみ)



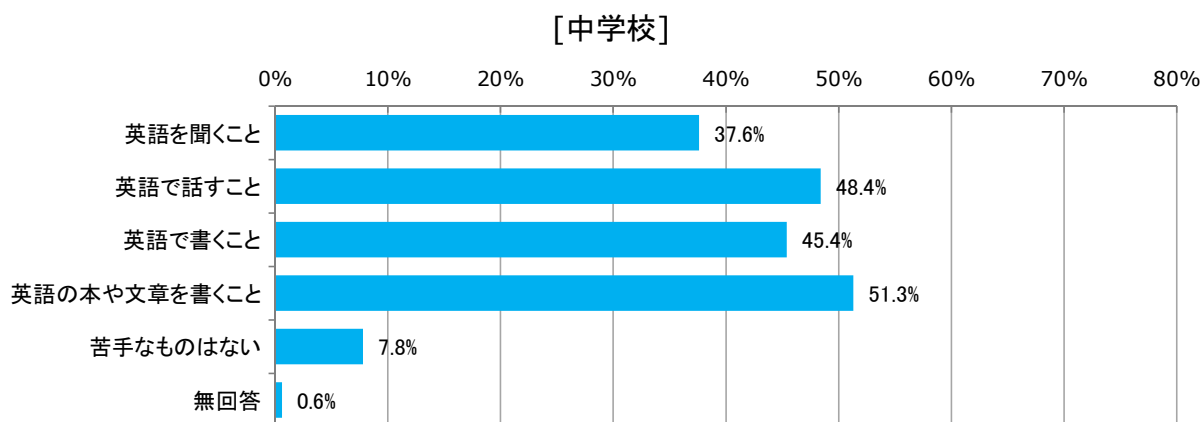
英語の授業で楽しいと思うことについて、「英語のゲームをすること」が71.8%で最も多い。

(中)設問46 英語の授業ですきなものはなんですか。当てはまるものすべてに○をつけてください。(中学生のみ)



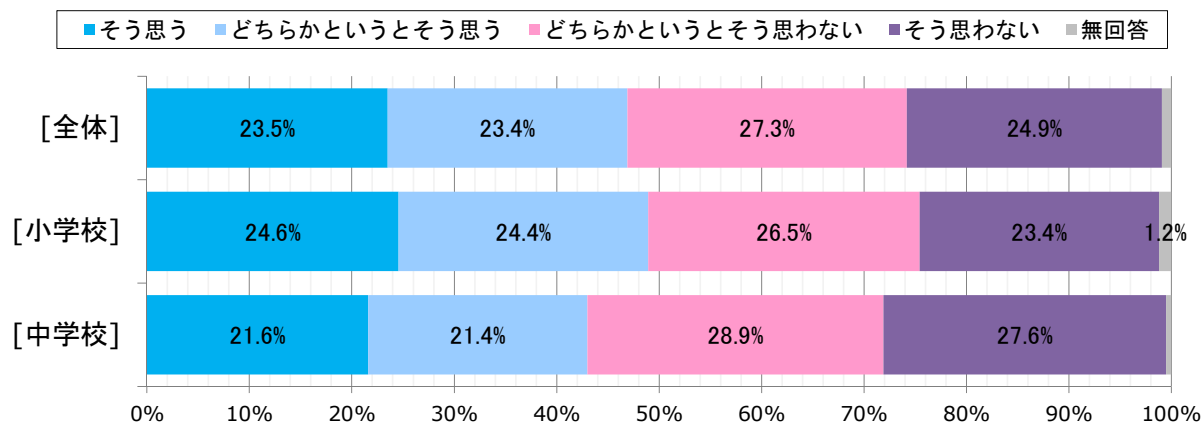
英語の授業ですきなものについて、「英語を聞くこと」「英語で話すこと」「英語で書くこと」はいずれも30%を超えている。

(中)設問47 英語の授業で苦手なものはなんですか。当てはまるものすべてに○をつけてください。(中学生のみ)



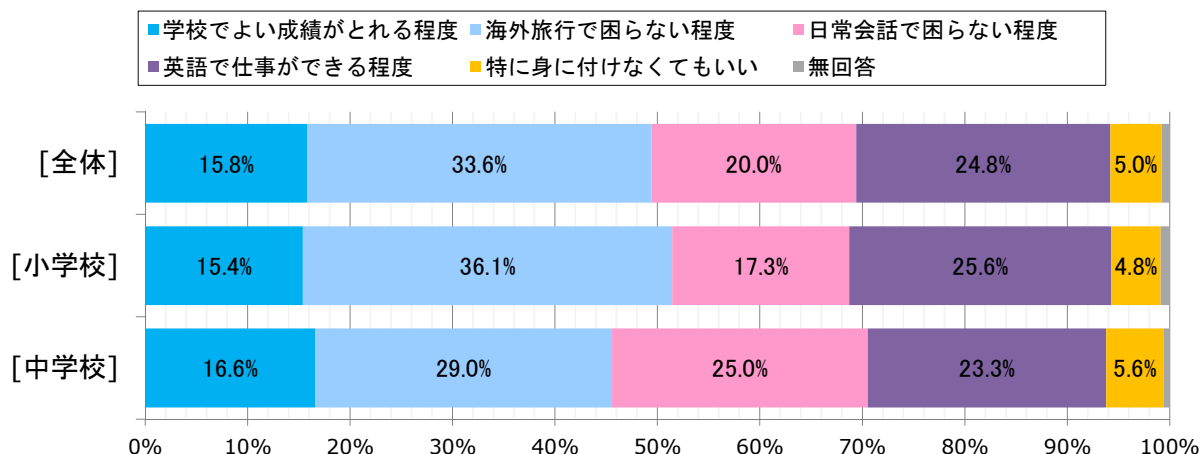
英語の授業で苦手なものについて、「英語の本や文章を書くこと」が51.3%で最も多く、「英語で話すこと」が48.4%で次に多い。

(小)設問46(中)設問48 将来、外国へ留学したり、国際的な仕事についてみたいと思いますか。



将来、外国へ留学したり、国際的な仕事についてみたいと思っている児童・生徒は、小学校では49.0%、中学校では43.0%である。

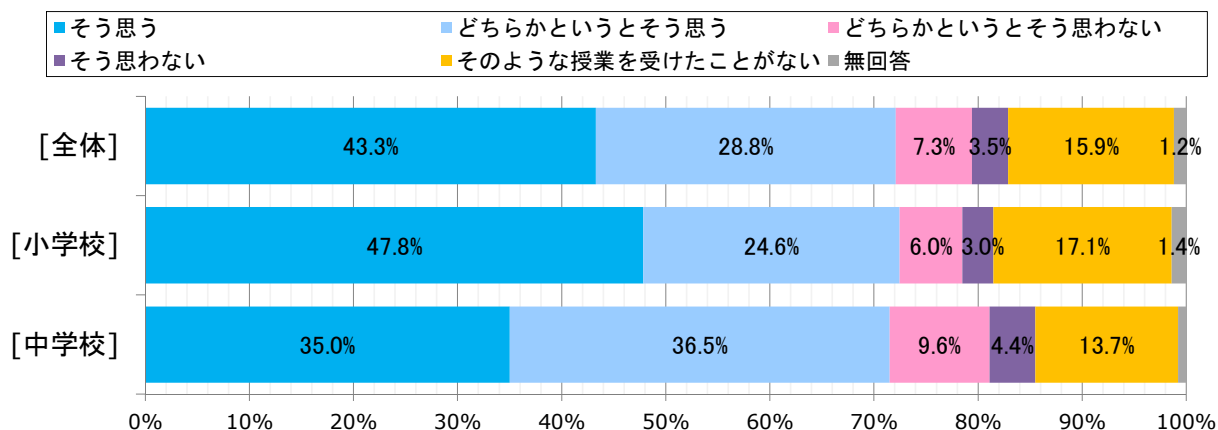
(小)設問47(中)設問49 あなたは将来、どのくらいの英語力を身に付けたいですか。



将来、どのくらいの英語力を身に付けたいかについて、小学校・中学校ともに、最も多いのは「海外旅行で困らない程度」である。

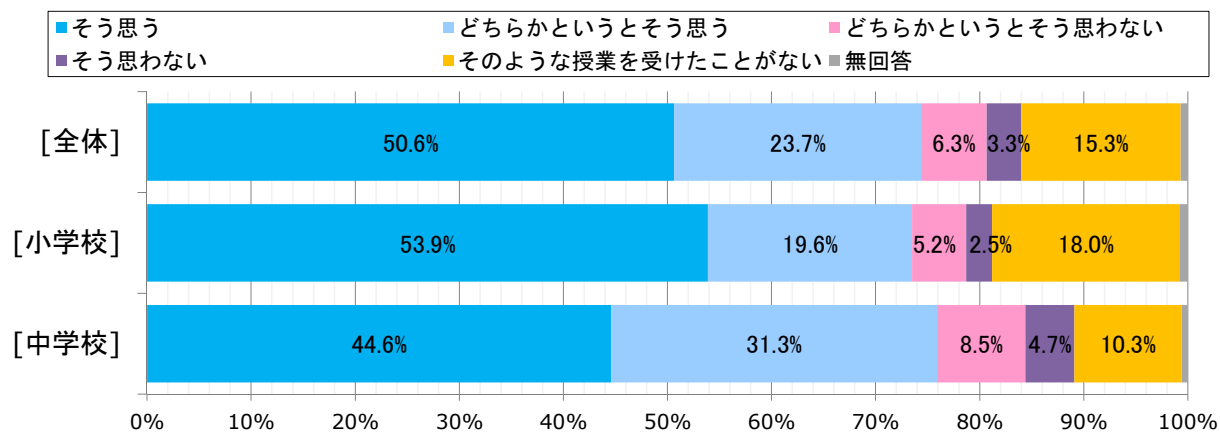
[G. パソコンやインターネットについて]

(小)設問48(中)設問50 コンピュータや電子黒板を使った授業はわかりやすいと思いますか。



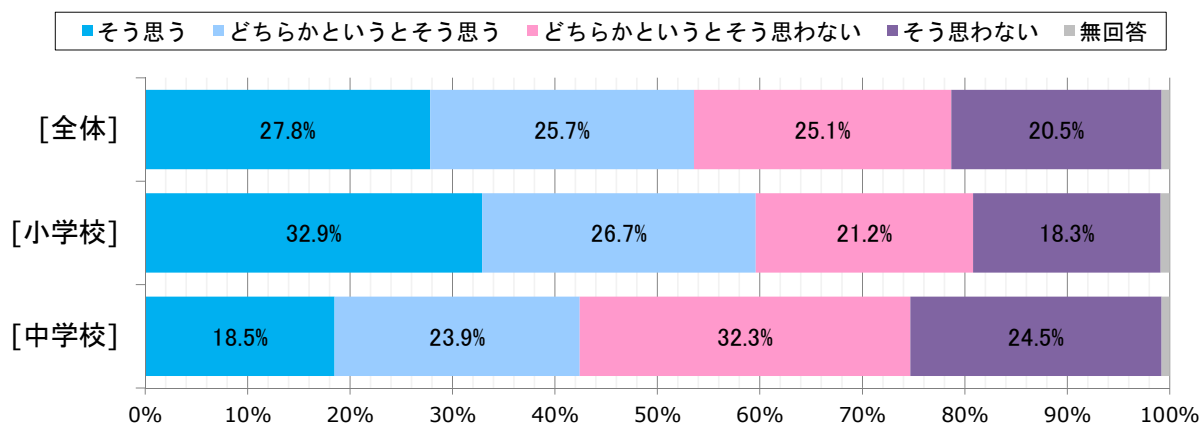
コンピュータや電子黒板を使った授業をわかりやすいと思っている児童・生徒は、小学校・中学校ともに70%を超えている。ただし、「そのような授業を受けたことがない」と回答した児童・生徒が小学校では17.1%、中学校では13.7%いる。

(小)設問49(中)設問51 コンピュータ(タブレットを含む)を使った学習は、楽しいと思いますか。



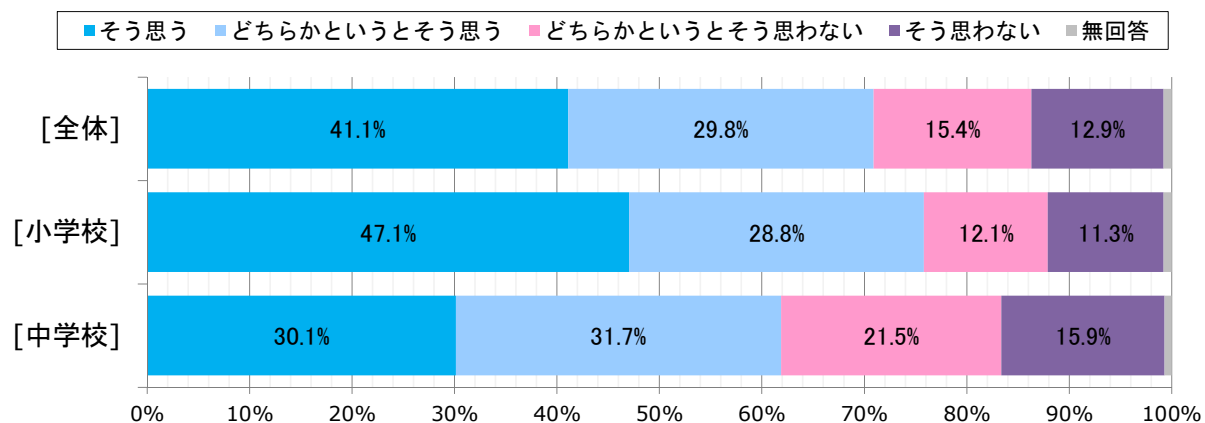
コンピュータ(タブレットを含む)を使った学習は、楽しいと思っている児童・生徒は、小学校・中学校ともに70%を超えている。ただし、「そのような授業を受けたことがない」と回答した児童・生徒が小学校では18.0%、中学校では10.3%いる。

(小)設問50(中)設問52 自分がコンピュータ(タブレットを含む)を使って発表してみたいと思いますか。



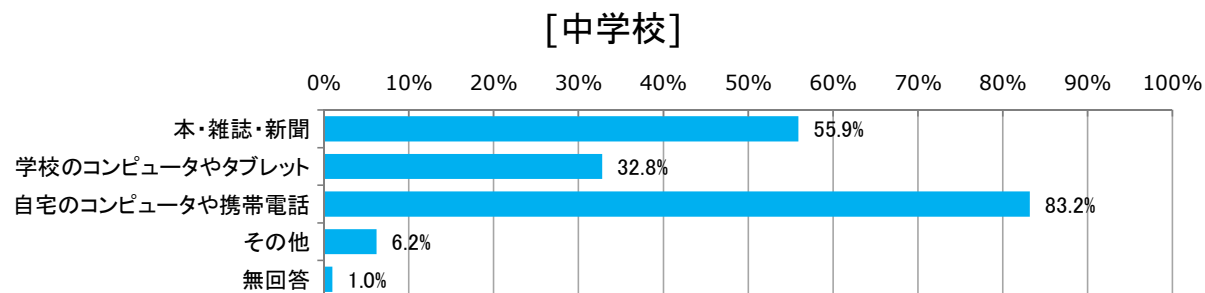
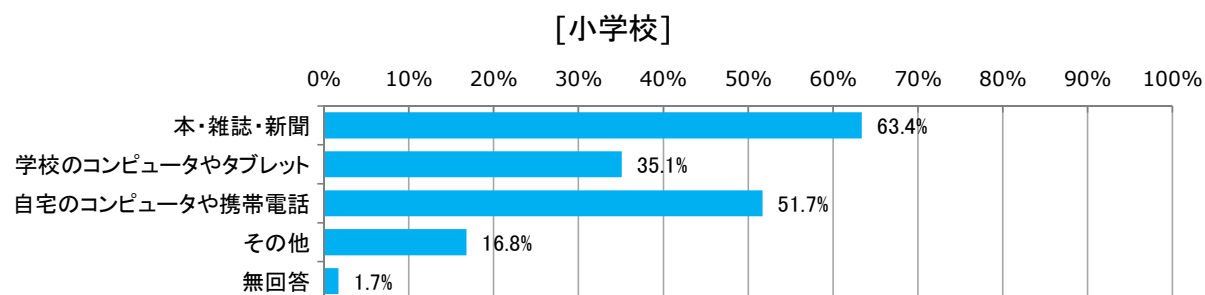
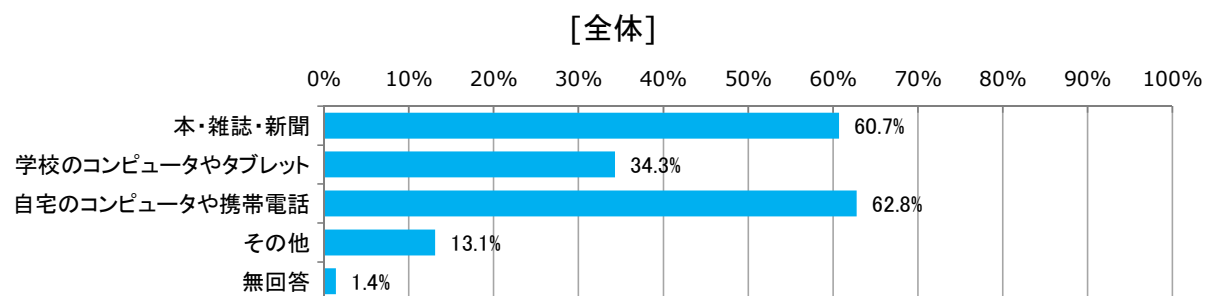
自分がコンピュータ(タブレットを含む)を使って発表してみたいと思っている児童・生徒は、小学校では59.6%、中学校では42.4%である。

(小)設問51(中)設問53 友達がコンピュータ(タブレットを含む)を使って発表するのを聞いてみたいと思いますか。



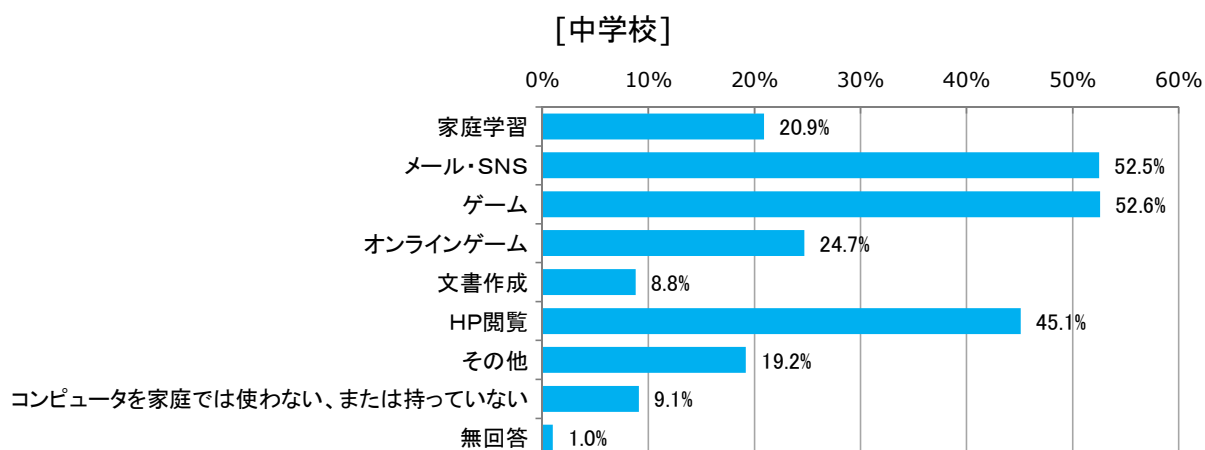
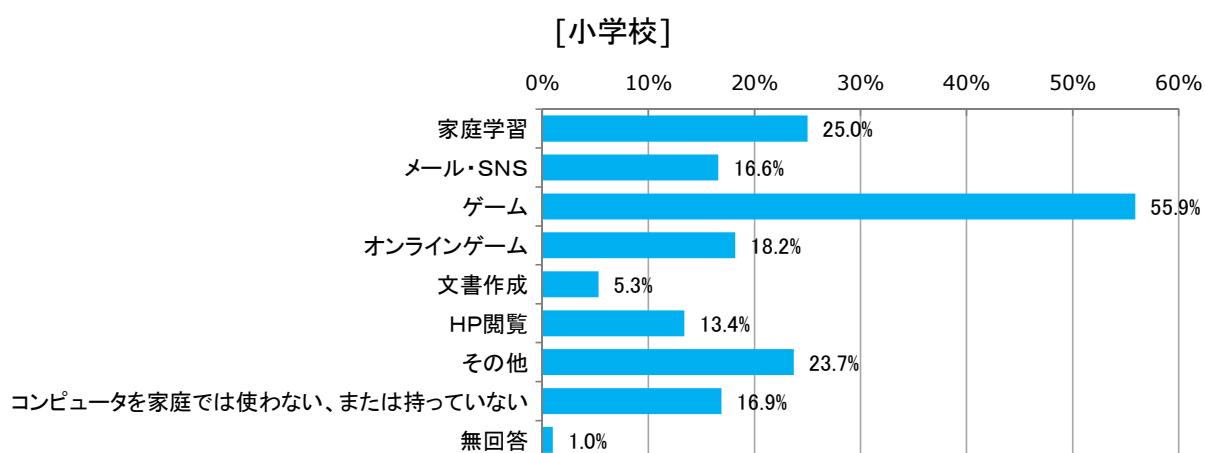
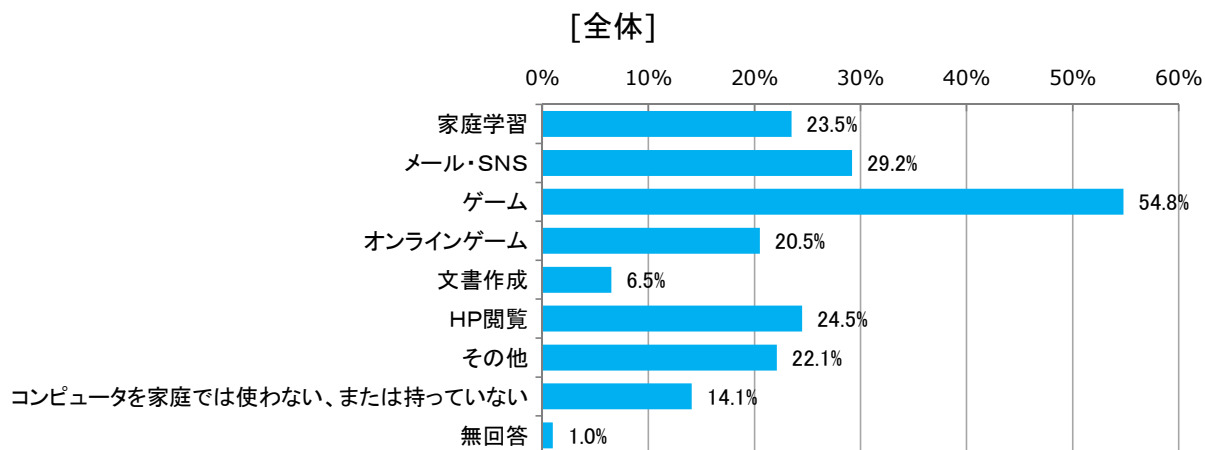
友達がコンピュータ(タブレットを含む)を使って発表するのを聞いてみたいと思っている児童・生徒は、小学校では75.9%、中学校では61.8%である。

(小)設問52(中)設問54 調べ学習には何を使いますか。当てはまるものすべてに○をつけてください。



調べ学習に使うものについて、小学校では、「本・雑誌・新聞」が63.4%で最も多く、中学校では、「自宅のコンピュータや携帯電話」が83.2%で最も多い。

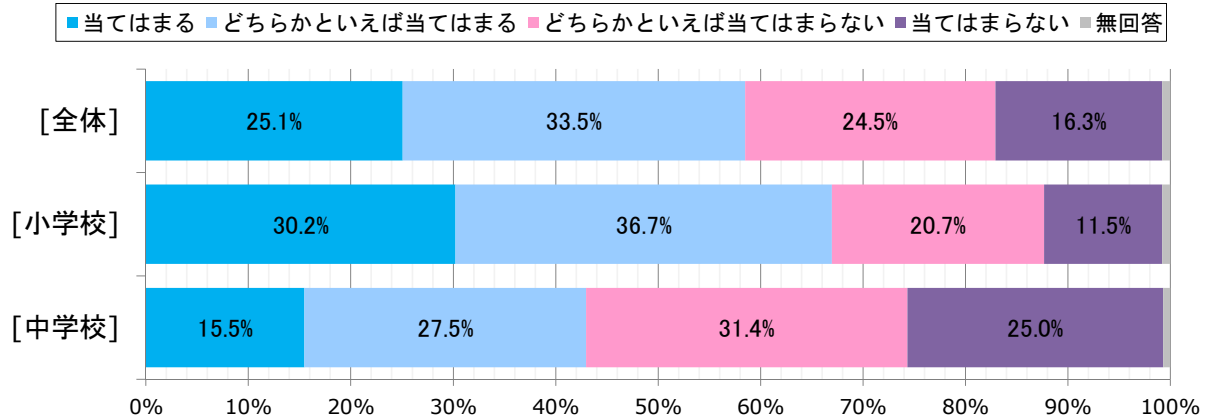
(小)設問53(中)設問55 あなたは家庭でコンピュータ(タブレットを含む)を使ってどのようなことをしますか。当てはまるものすべてに○をつけてください。



家庭でコンピュータ（タブレットを含む）を使ってすることは、小学校・中学校ともに「ゲーム」が最も多く、50%を超えている。また、中学校では、「メール・SNS」も50%を超えている。

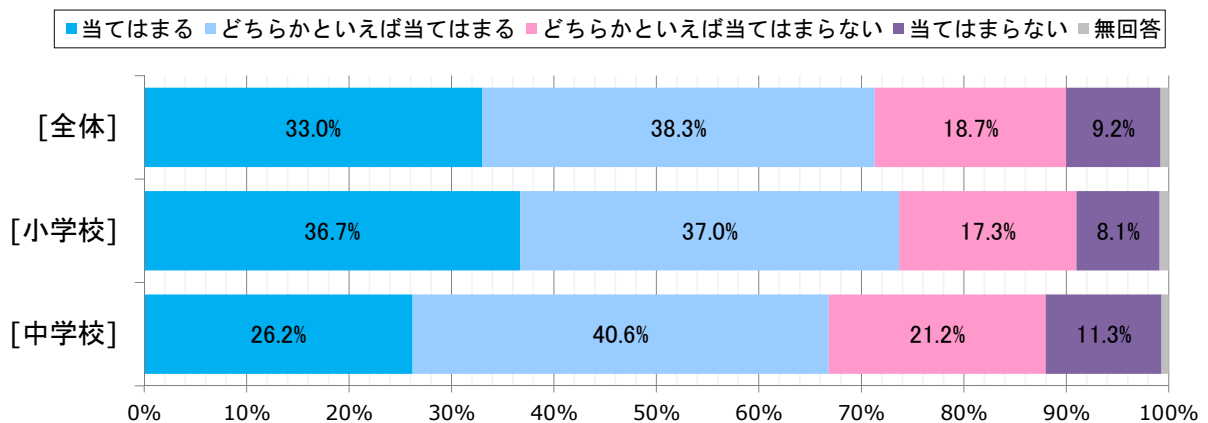
[H. 地域参加について]

(小)設問54(中)設問56 今住んでいる地域の行事に参加していますか。



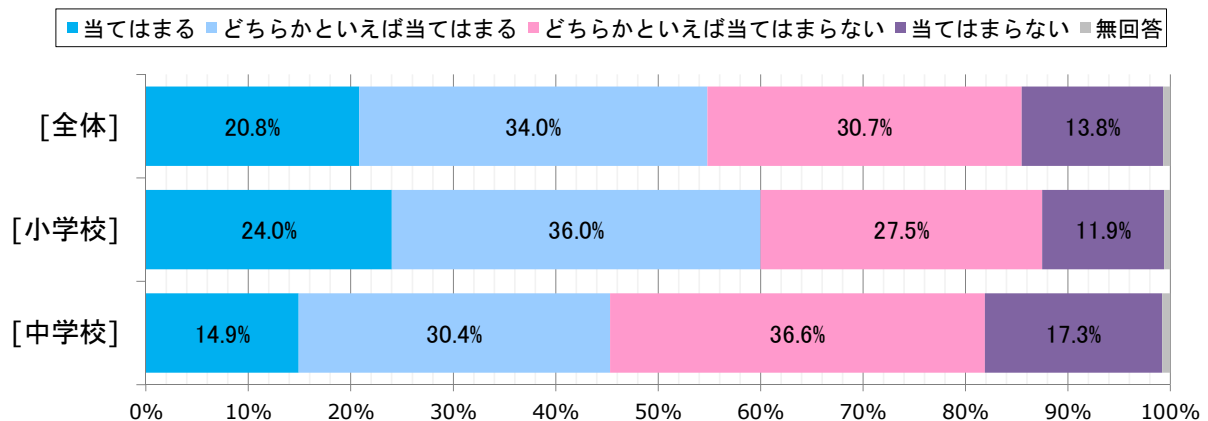
今住んでいる地域の行事に参加している児童・生徒は、小学校では66.9%、中学校では43.0%である。

(小)設問55(中)設問57 地域や社会で起こっている問題や出来事に関心がありますか。



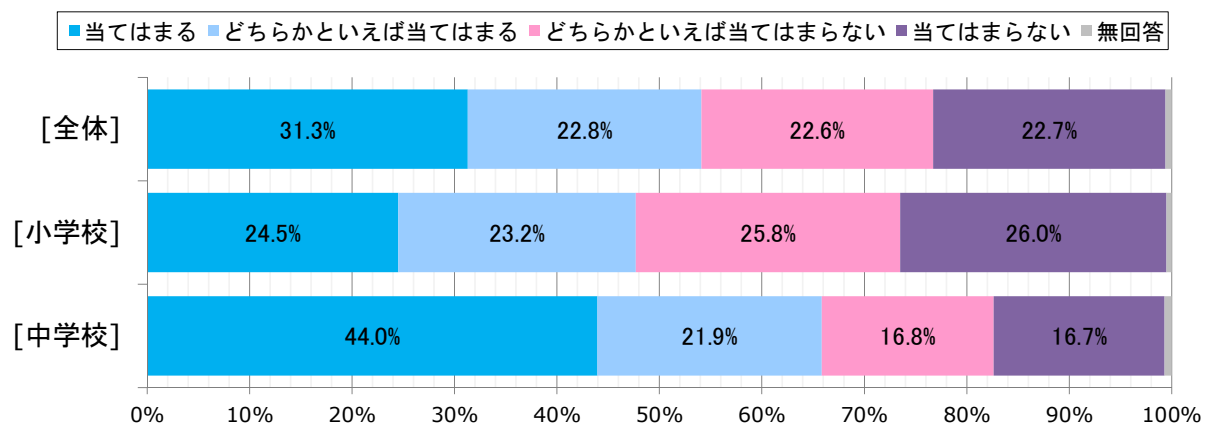
地域や社会で起こっている問題や出来事に関心がある児童・生徒は、小学校では73.7%、中学校では66.8%である。

(小)設問56(中)設問58 地域や社会をよくするために何をすべきか考えることがありますか。



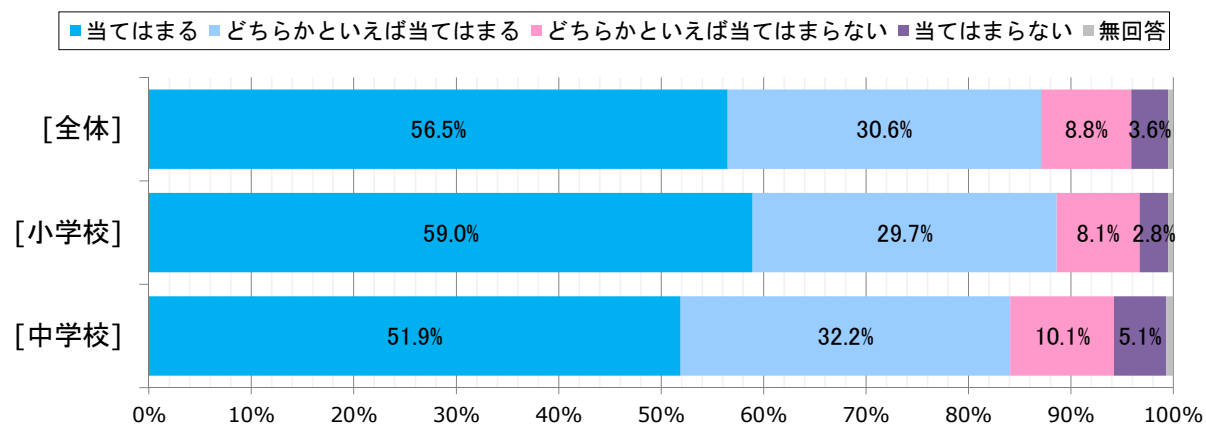
地域や社会をよくするために何をすべきか考えることがある児童・生徒は、小学校では60.0%、中学校では45.3%である。

(小)設問57(中)設問59 ボランティア活動に参加したことがありますか。



ボランティア活動に参加したことがある児童・生徒は、小学校では47.7%、中学校では65.9%である。

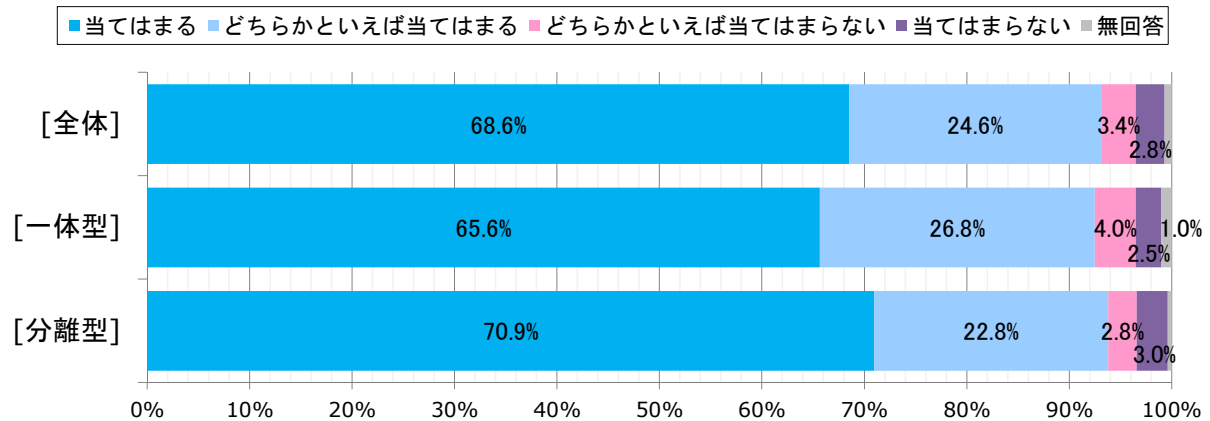
(小)設問58(中)設問60 近所の人に出会ったときに、挨拶をしていますか。



近所の人に出会ったときに、挨拶をしている児童・生徒は、小学校では88.7%、中学校では84.1%である。

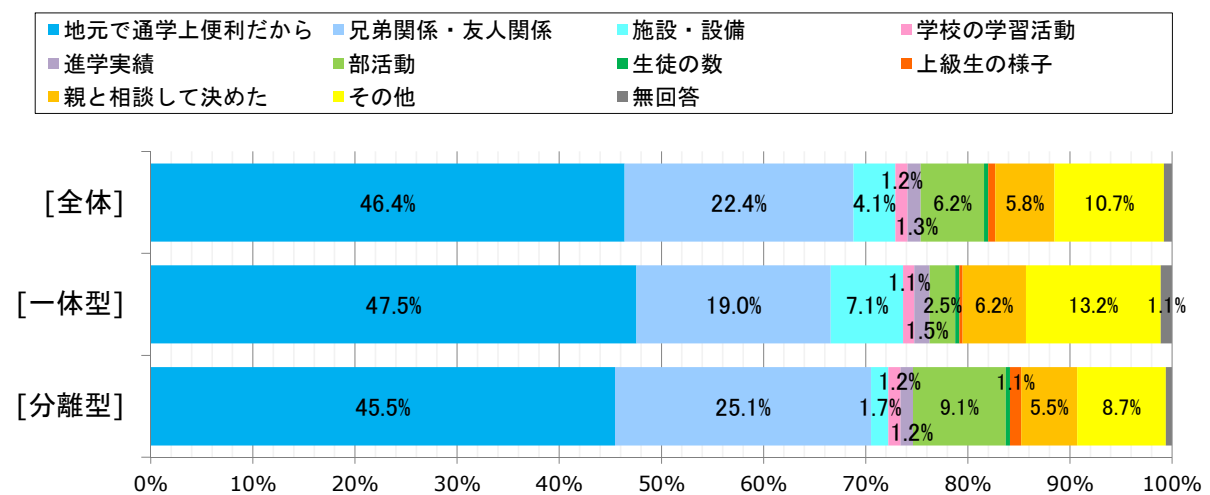
[I. その他について]

(中)設問61 自分の行きたい中学校を選べるのは、良いことだと思いますか。(中学生のみ)



自分の行きたい中学校を選べるのは、良いことだと思っている生徒は、一体型・分離型ともに90%を超えている。

(中)設問62 今の学校を選んだ理由は何ですか。最も重視したことを1つだけ選んでください。(中学生のみ)



今の学校を選んだ理由について、最も重視したことは、一体型・分離型ともに、「地元で通学上便利だから」が最も多く、45%を超えている。「兄弟関係・友人関係」が次に多く、一体型では19.0%、分離型では25.1%である。

注記

1. 数値の表記のない項目は、1%未満である。
2. 表中の「一体型」とは、施設一体型小中一貫校である「日野学園」「伊藤学園」「八潮学園」「荏原平塚学園」「品川学園」「豊葉の杜学園」の6校の合計である。
3. 表中の「分離型」とは、前項の施設一体型小中一貫校6校を除く小学校・中学校の合計である。