第２章　障害者の現状

1 人口の推移

区の人口は増加を続けており、令和２年度の人口は 40 万 4,823 人です。そのうち、65 歳以上の高齢者人口は 8 万 1,923 人で、平成 27 年度から令和２年度までの 6 年間で 3,184 人増加しています。また、0 歳から 17 歳までの年少人口は 5 万 4,687 人で、平成 27 年度から令和 2 年度までの 6 年間で 6,986 人増加しています。（図表 2-1）。

■ 図表 2-1　品川区の人口の推移

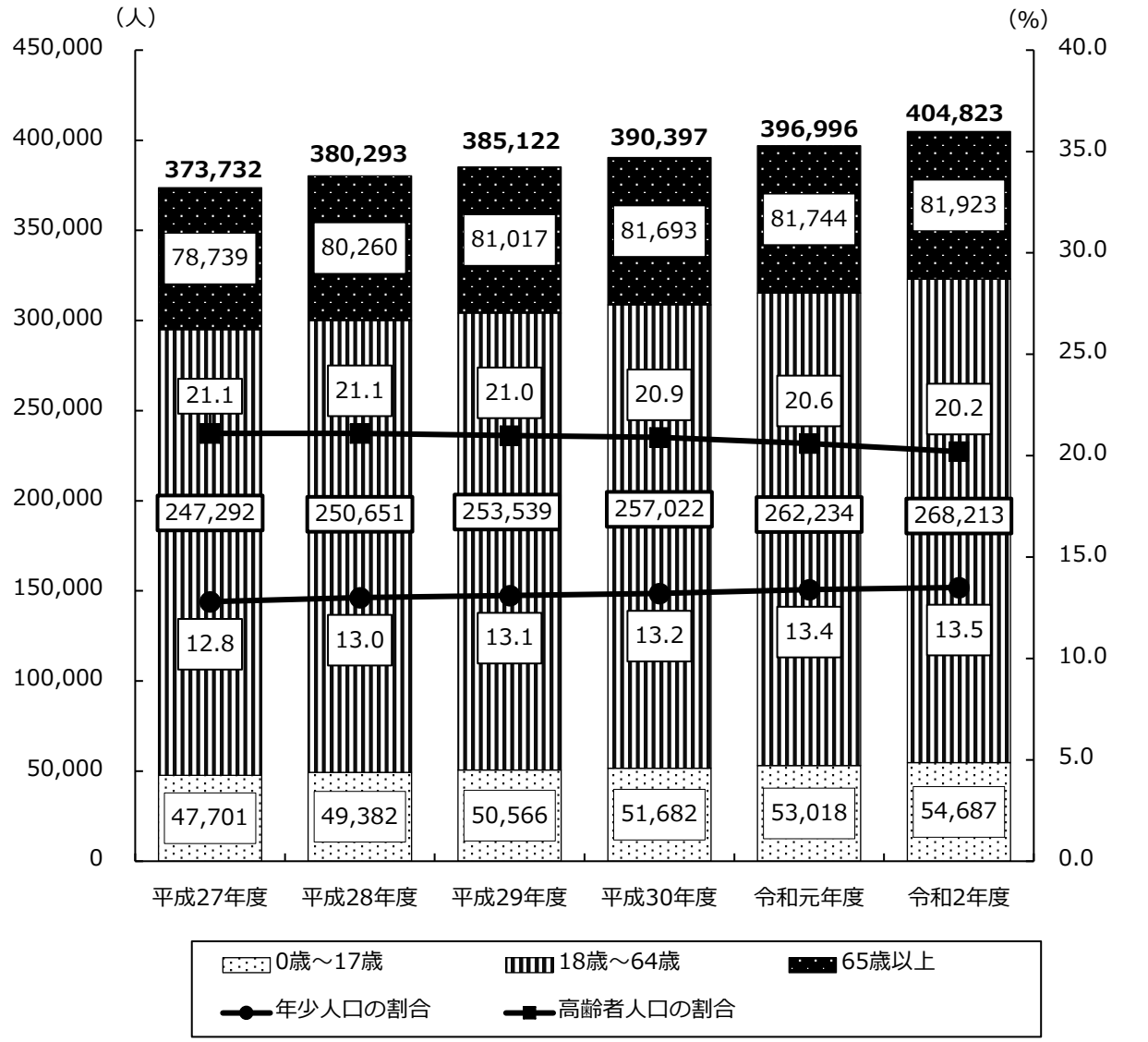

※各年度４月１日時点

※出典：「品川区の統計」

2 障害者手帳所持者等の推移

区の障害者手帳所持者は、令和 2 年度で身体障害者手帳は 9,421 人、愛の手帳は 1,980 人、精神障害者保健福祉手帳は 2,983 人となっています。総人口に対する障害者手帳所持者数の割合は、3.6%となっています。（図表 2-2）

障害福祉サービス受給者証発行者数については、令和 2 年度で 1,697 人となっており、平成 27 年度から令和 2 年度までの過去 6 年間の推移を見ると、94 人増加しています。（図表 2-3）

■ 図表 2-2　品川区の総人口に対する障害者手帳所持者数および所持率の推移

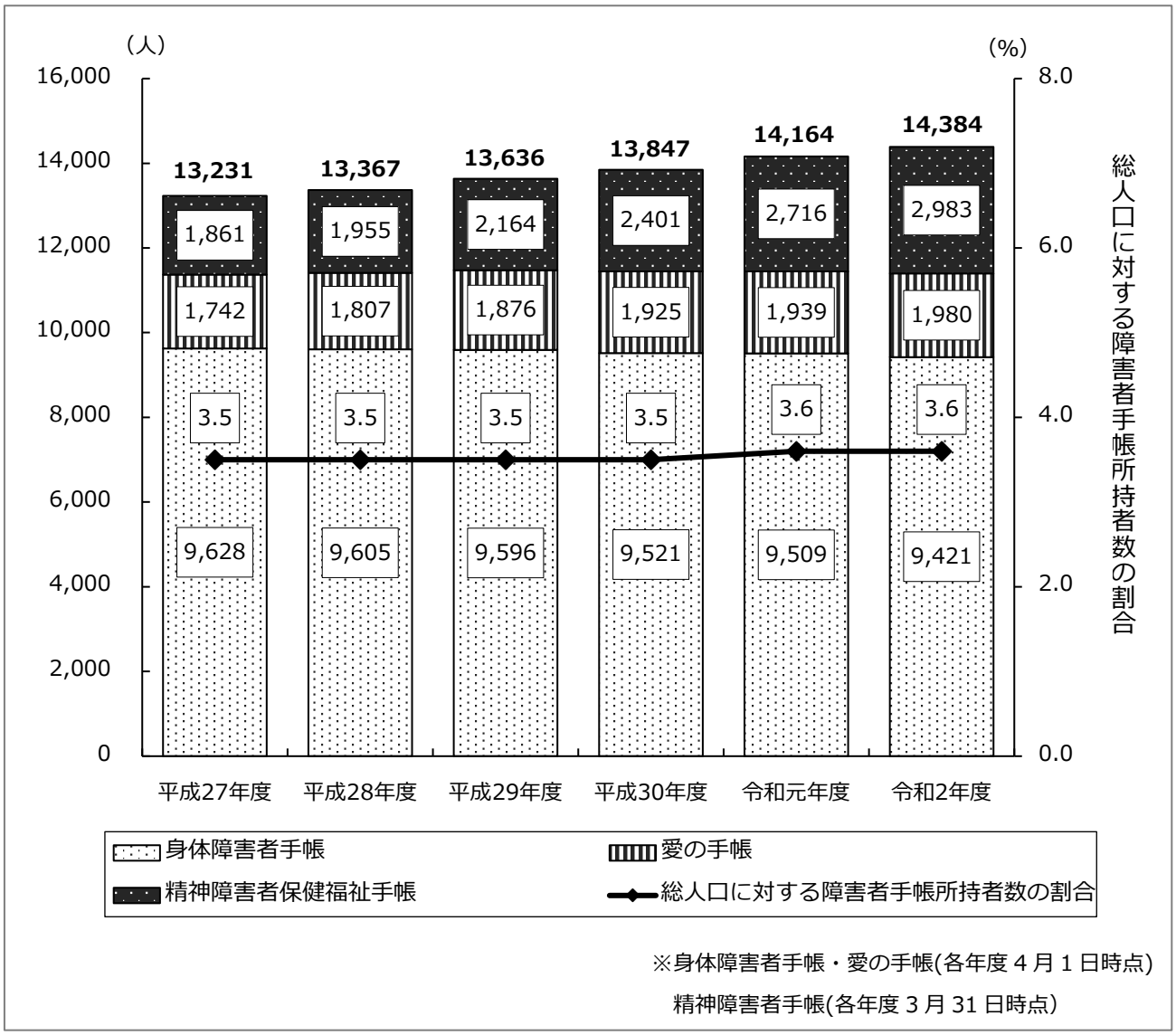

※身体障害者手帳・愛の手帳(各年度 4 月 1 日時点)
精神障害者手帳(各年度 3 月 31 日時点)

※精神障害者保健福祉手帳所持者数は、手帳の有効期限が 2 年であるため、当該年度と前年度の認定件数の合計値としています。
※重複障害者を含むため、合計は延べ人数です。
※出典：「品川区の福祉」、「品川区の保健衛生と社会保険」

■ 図表 2-3　障害福祉サービス受給者証発行者数の推移

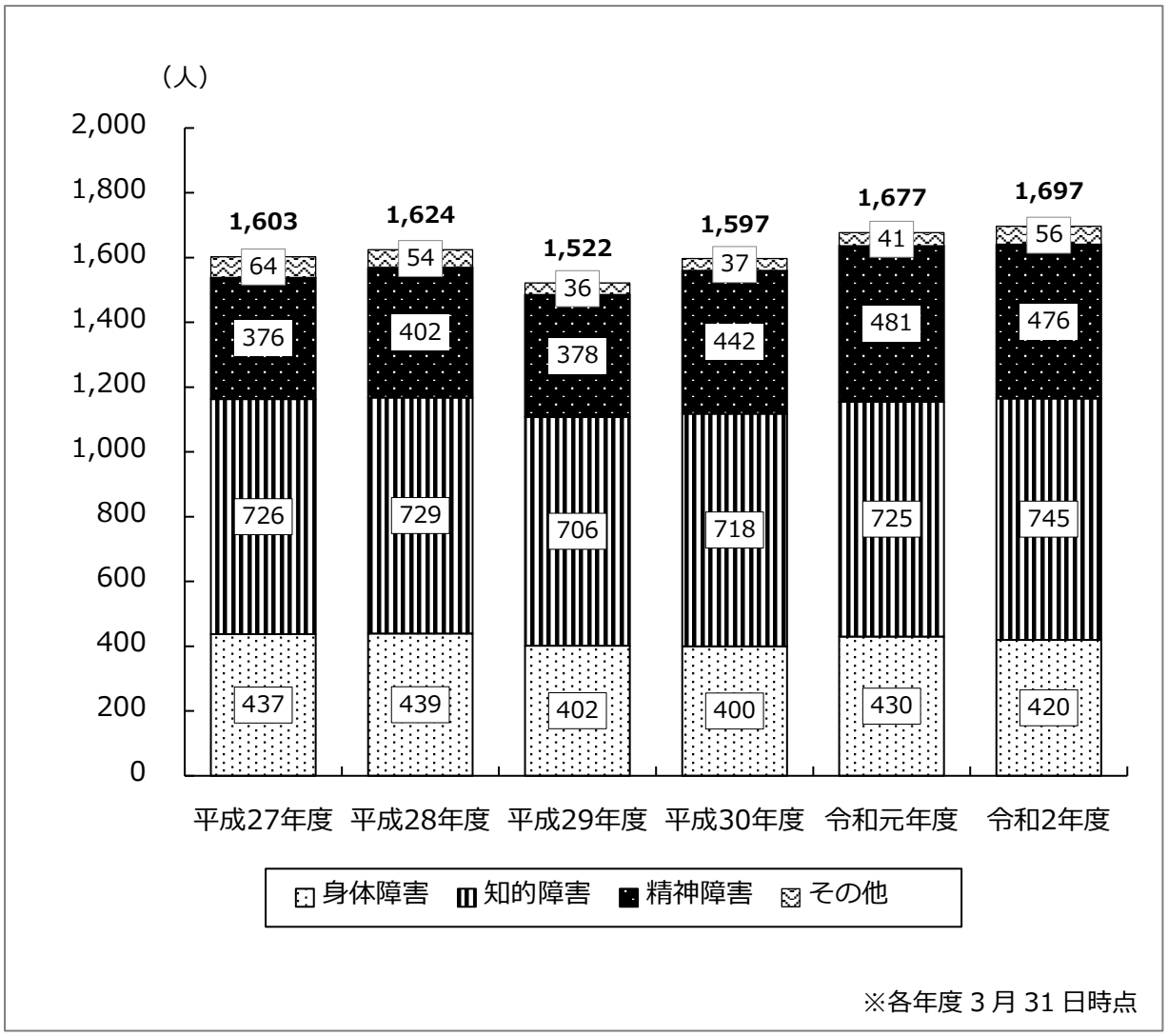

※「その他」は手帳を所持していないが、障害福祉サービス受給証の発行を受けている人数。

3 身体障害者の状況

区の身体障害者手帳所持者は、令和２年度で 9,421 人、そのうち 65 歳以上の人数は 6,283 人で、割合は 66.7%となっています。平成 27 年度から令和２年度までの過去 6 年間の推移を見ると、手帳所持者数は平成 27 年度から 207 人減少し、65 歳以上の割合は 0.6 ポイント減少しています。（図表 2-4）

等級別では、大きな変化はありません。（図表 2-5）

障害種別を見ると、令和２年度で最も多いのは肢体不自由 4,293 人、次いで内部機能障害 3,571 人、以降は聴覚平衡障害、視覚障害の順となっています。（図表 2-6）

また、在宅生活をする心身に重度の障害があり、常時複雑な介護が必要な人は、令和２年度で 148 人です。（図表 2-7）

■ 図表 2-4　身体障害者手帳所持者数の推移

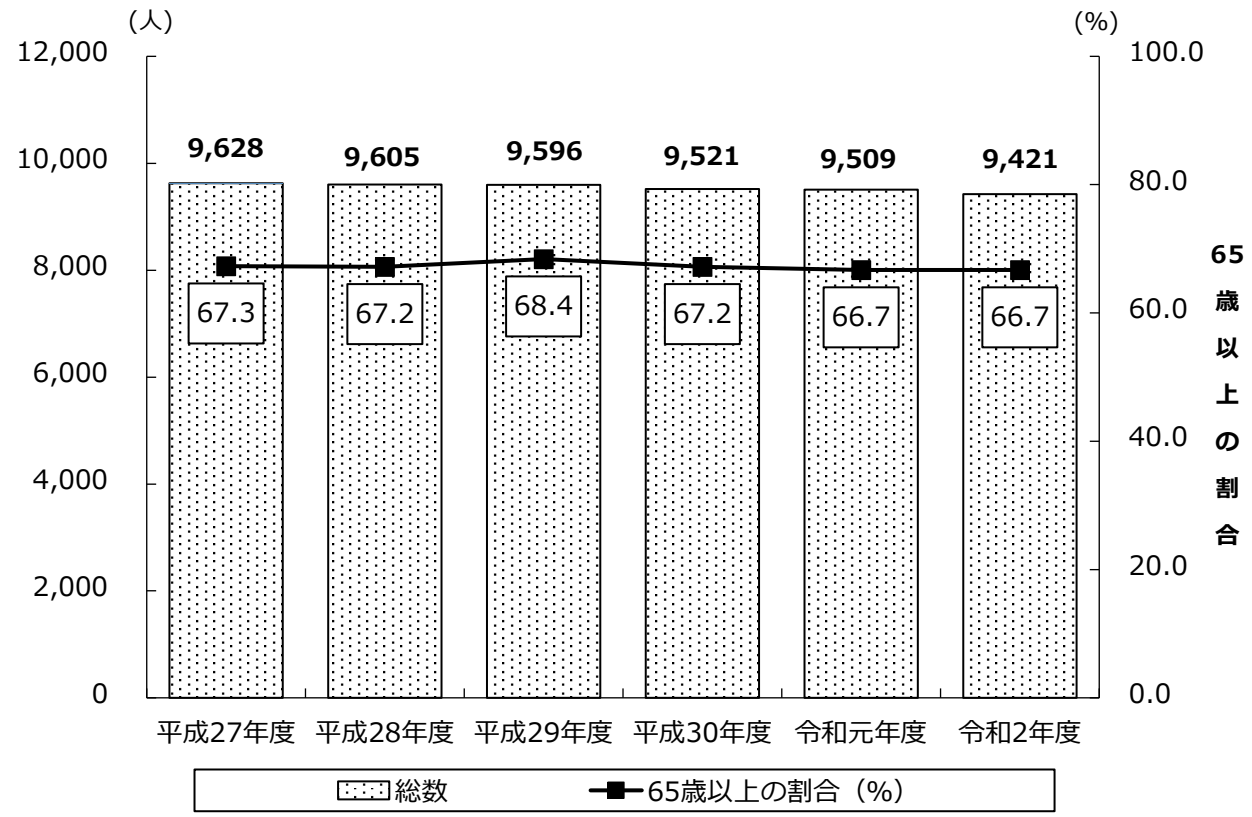

身体障害者手帳所持者数および 65 歳以上の身体障害者手帳所持者数　（人）

年度	平成27年度	平成28年度	平成29年度	平成30年度	令和元年度	令和2年度
総数	9,628	9,605	9,596	9,521	9,509	9,421
65歳以上	6,484	6,455	6,563	6,402	6,338	6,283

※各年度４月１日時点

■ 図表 2-5　身体障害者手帳所持者の等級別人数の推移

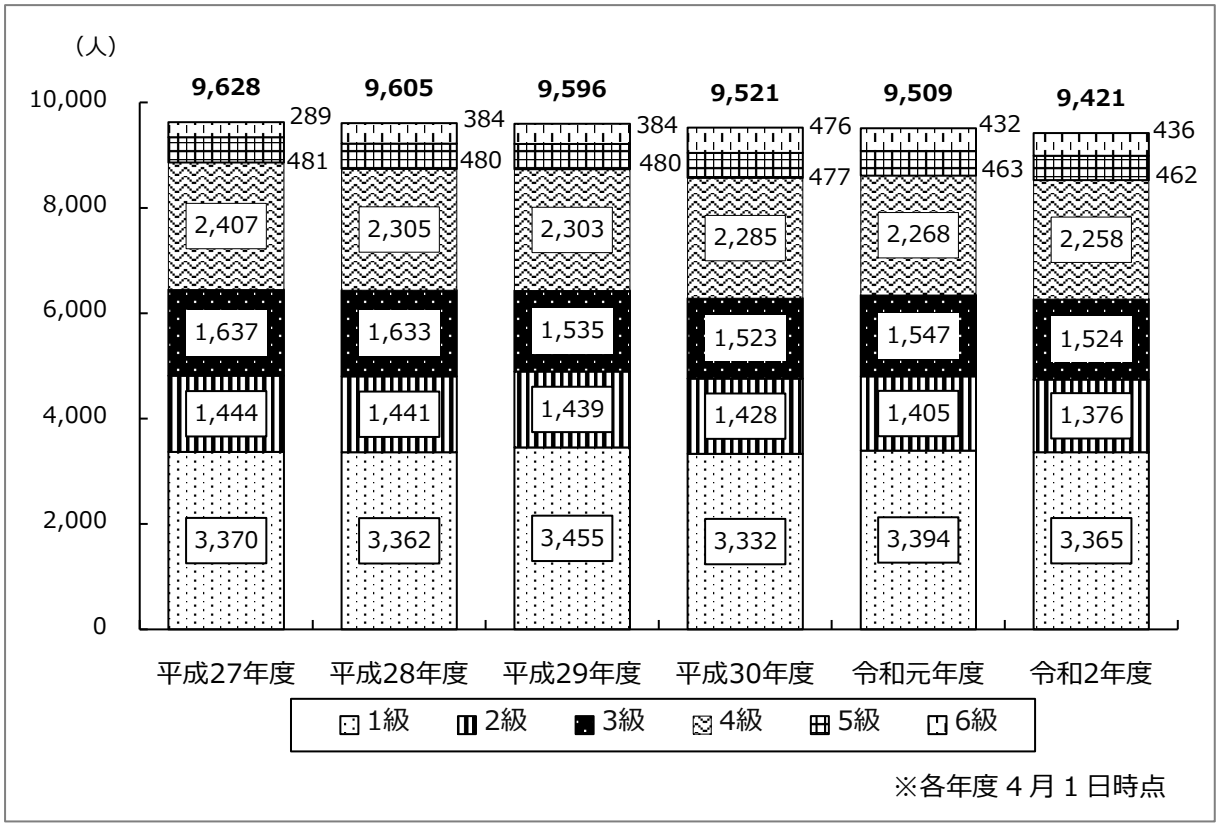

■ 図表 2-6　身体障害者手帳所持者の障害種別推移

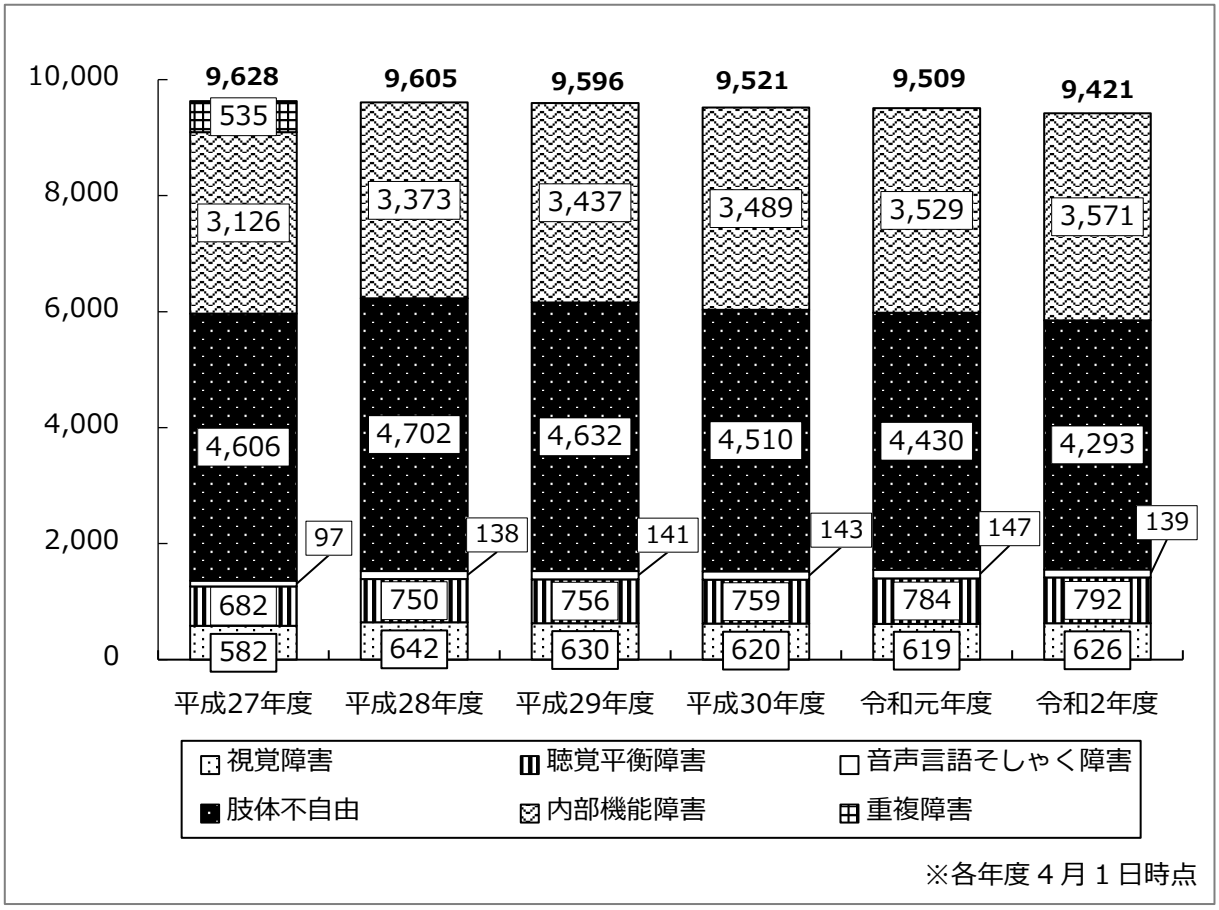

※重複障害は、平成 28 年度以降、主たる障害に計上されています。

■図表 2-7　重症心身障害者(東京都重度心身障害者手当*受給者)の推移

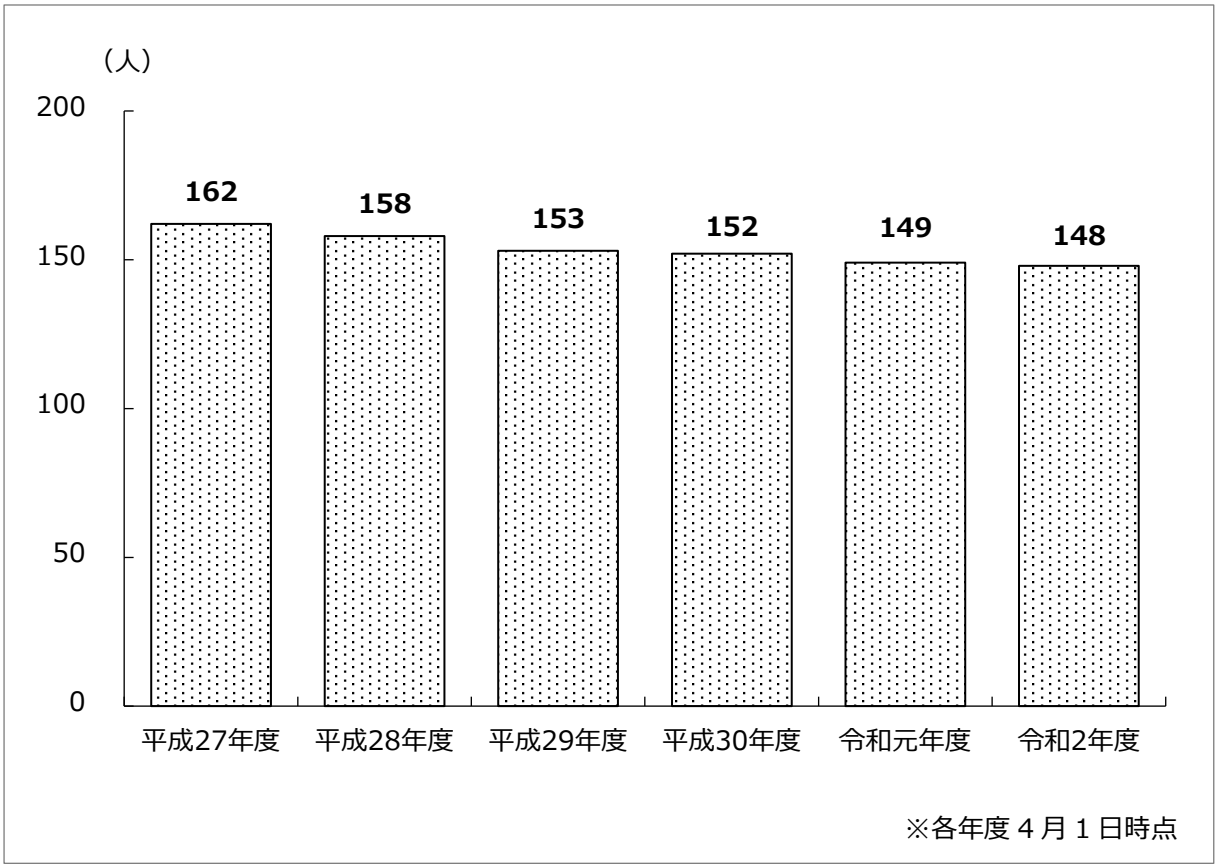

※東京都重度心身障害者手当…在宅生活をする心身に重度の障害があり、常時複雑な介護が必要な方に対して、東京都の条例により支給される手当です。

4 知的障害者の状況

区の愛の手帳所持者は、令和２年度で 1,980 人、そのうち 65 歳以上の割合は 9.7%となっています。平成 27 年度から令和２年度までの過去 6 年間の推移を見ると、手帳所持者数は 238 人増加し、65 歳以上の割合は 0.2 ポイント減少しています。（図表 2-8）

等級別では、愛の手帳 2 度から 4 度の人数が増加傾向にあります。（図表 2-9）

■ 図表 2-8　愛の手帳所持者数および 65 歳以上の愛の手帳所持者数の割合の推移

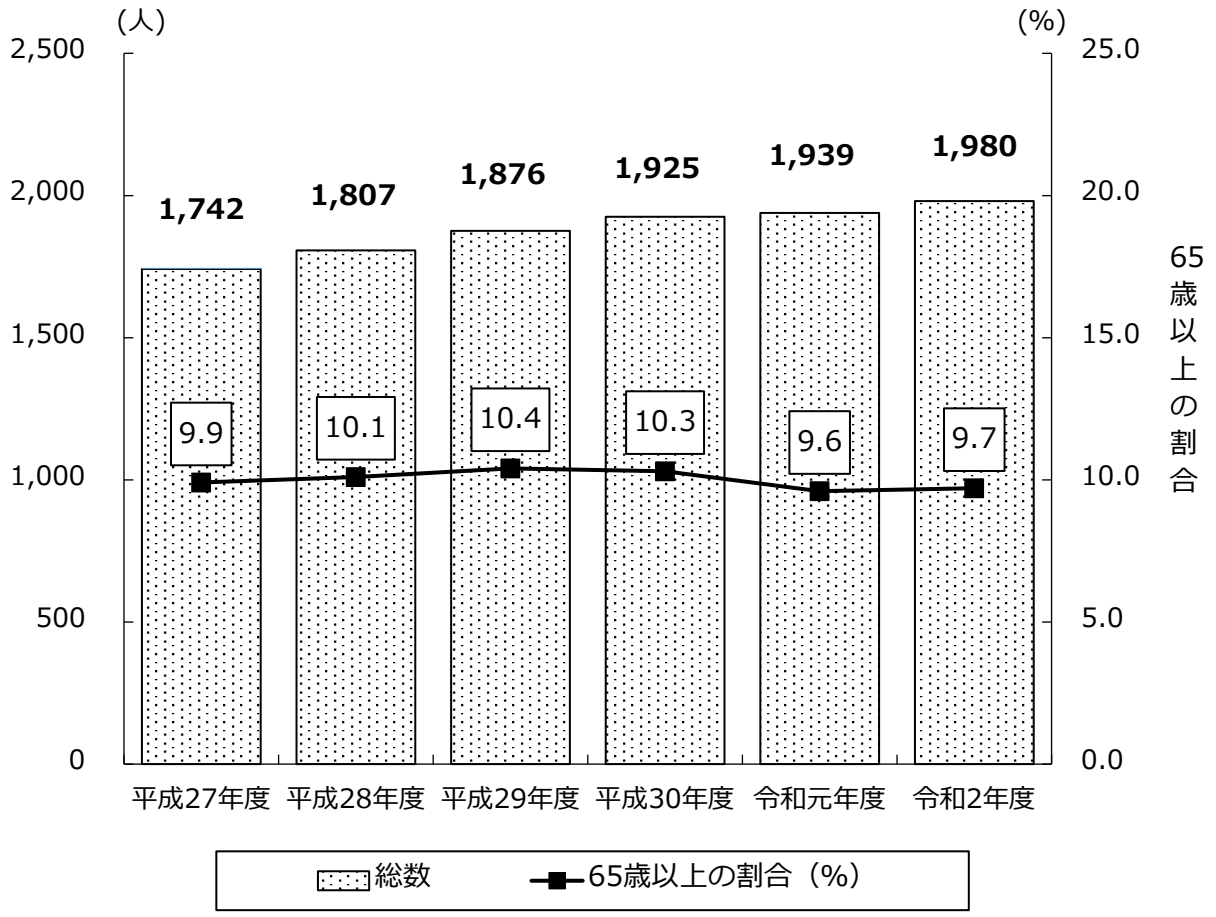

愛の手帳所持者数および 65 歳以上の愛の手帳所持者数　（人）

年度	平成27年度	平成28年度	平成29年度	平成30年度	令和元年度	令和2年度
総数	1,742	1,807	1,876	1,925	1,939	1,980
65歳以上	172	182	195	198	187	192

※各年度４月１日時点

■ 図表 2-9　愛の手帳所持者の等級別人数の推移

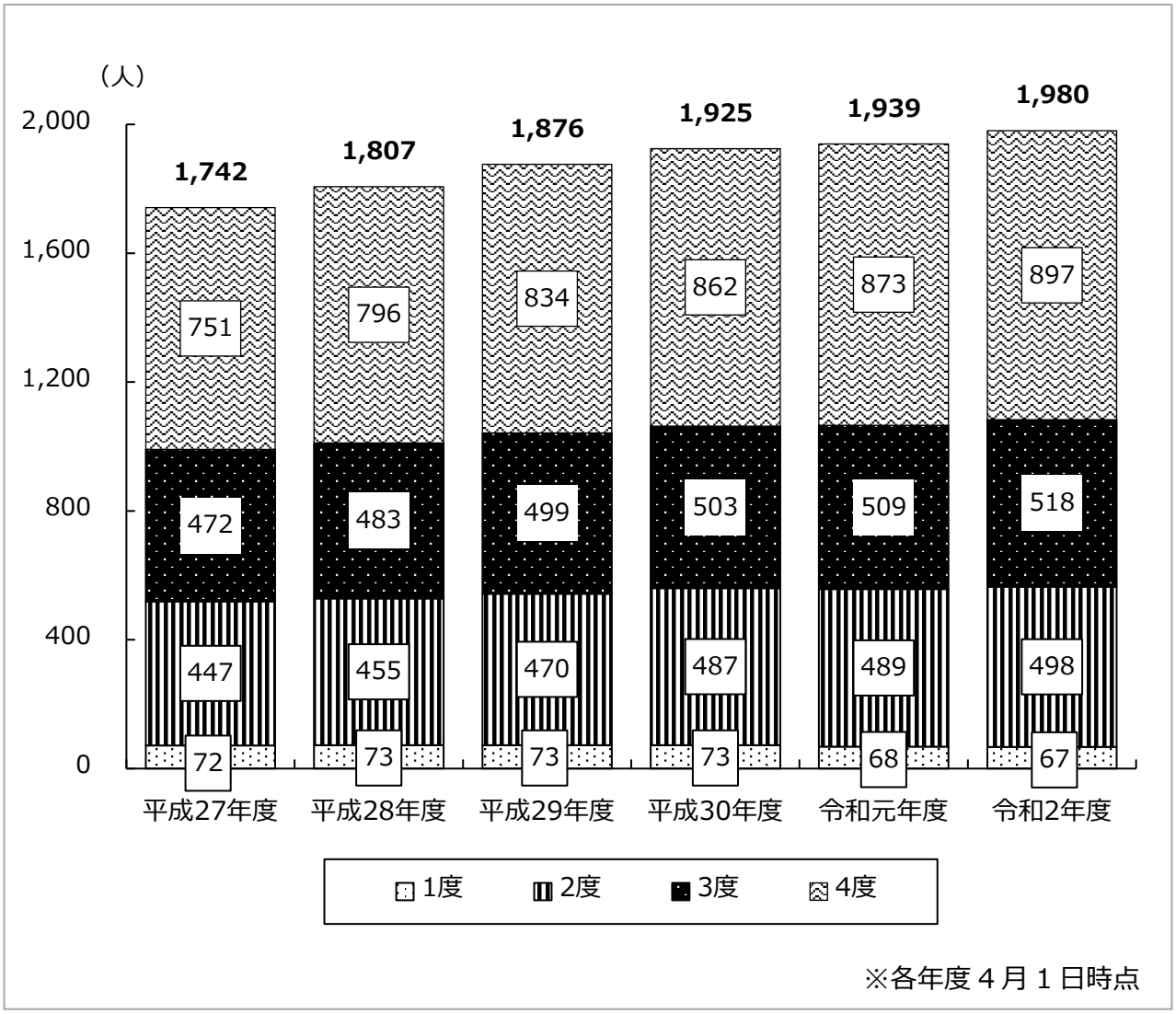

5 精神障害者の状況

区の精神障害者保健福祉手帳所持者数は、令和 2 年度で 2,983 人、自立支援医療（精神通院医療）の申請件数は 2,646 件となっています。平成 27 年度から令和 2 年度までの過去 6 年間の推移を見ると、精神障害者保健福祉手帳所持者数は 1,122 人増加しています。自立支援医療(精神通院医療)の申請件数は、増加傾向にありますが、新型コロナウイルス感染症の影響により令和 2 年度は減少しています。（図表 2-10）

等級別でも、令和 2 年度を除き、1 級から 3 級いずれも増加しています。（図表 2-11）

■ 図表 2-10　精神障害者保健福祉手帳所持者数および自立支援医療(精神通院)申請件数の推移

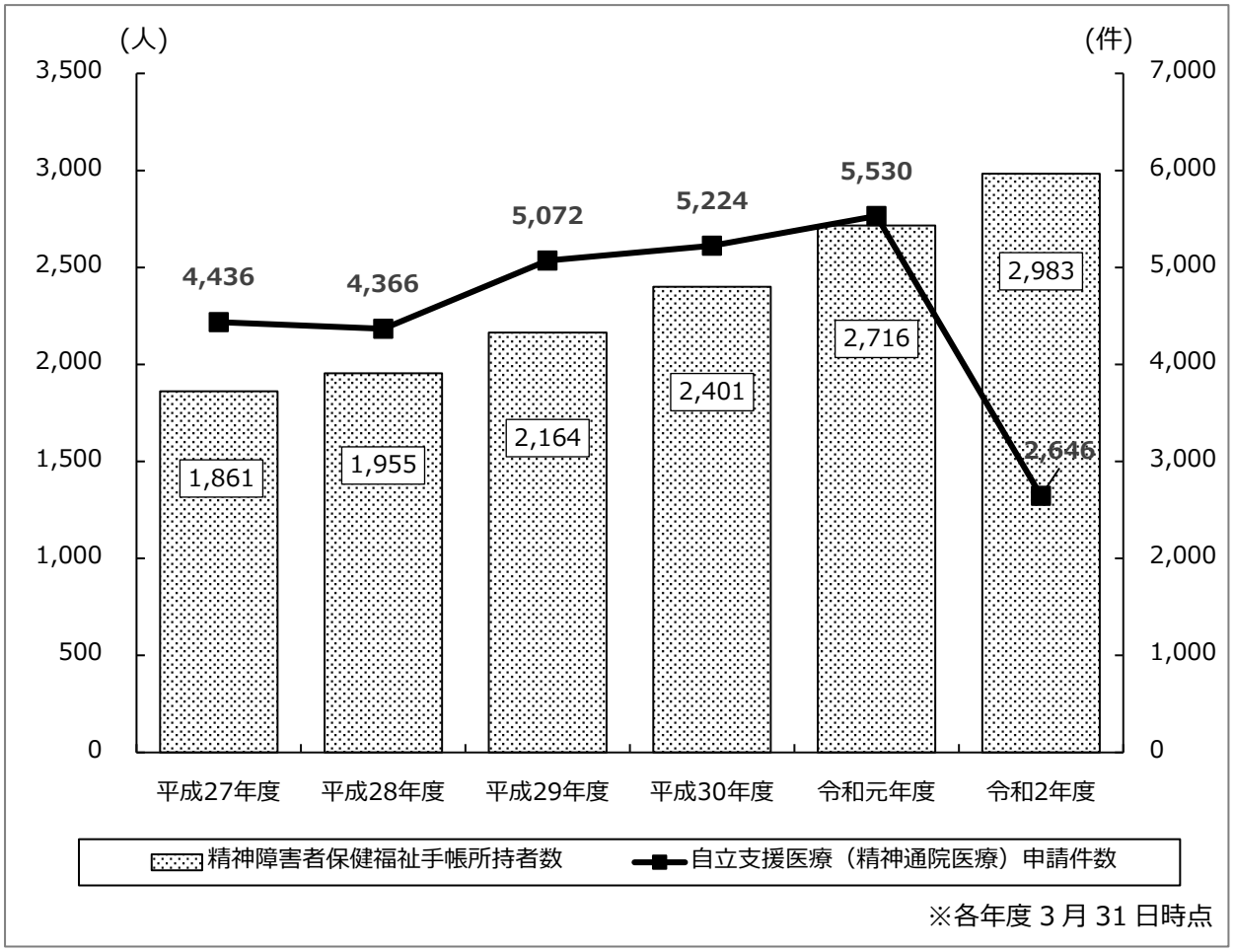

※精神障害者保健福祉手帳所持者数は、手帳の有効期限が 2 年であるため、当該年度と前年度の認定者数の合計としています。

※新型コロナウイルス感染症の影響により、受給者証の有効期限を 1 年間延長するよう厚生労働省が省令を改正したため、令和 2 年度の自立支援医療(精神通院）の申請件数が前年度より減少しています。

※出典：「品川区の保健衛生と社会保険」

■ 図表 2-11　精神障害者保健福祉手帳認定者の等級別人数の推移

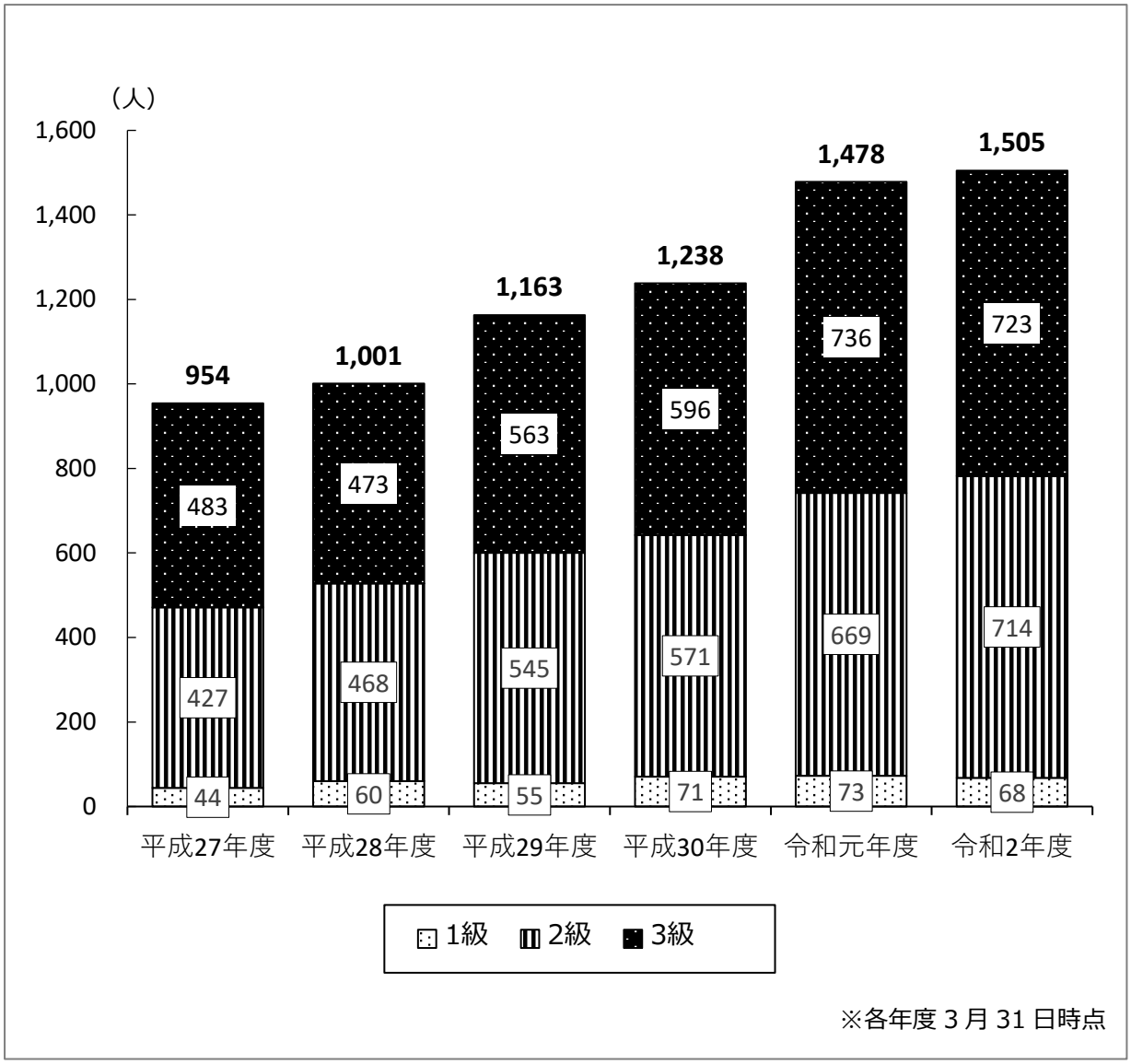

※出典：「品川区の保健衛生と社会保険」

6 難病患者の状況

平成 26 年に「難病の患者に対する医療等に関する法律（難病法）」が施行され新たな難病医療費助成制度が始まりました。現在は 333 疾病が医療費助成の対象となっています。東京都においては、都独自の難病医療費助成を行っており、8 疾病が医療費助成の対象となっています。

区の特殊疾病医療費公費負担申請件数は、指定難病追加等の制度変更の影響で年度によって変動が見られますが、増加傾向にあり令和 2 年度には 4,187 件となっています。（図表 2-12）

令和 2 年度、本区において申請件数の多い指定難病は、潰瘍性大腸炎の 490 件となっており、次いでパーキンソン病の 420 件となっています。（図表 2-13）

■ 図表 2-12　特殊疾病医療費公費負担申請状況（国負担+都負担）

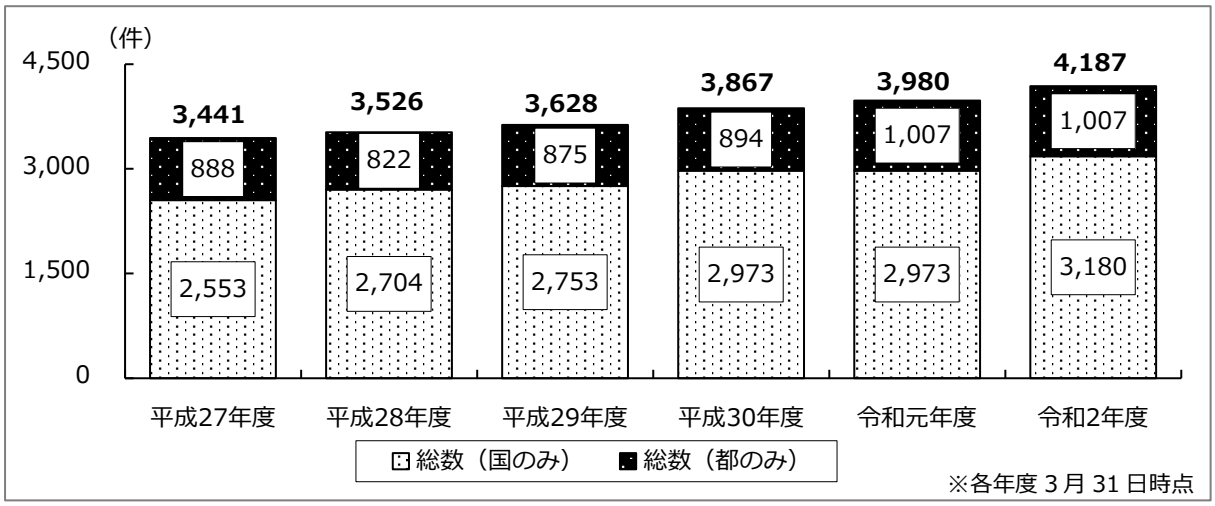

※出典：「品川区の保健衛生と社会保険」

■ 図表 2-13　難病医療費等助成申請の内訳（各年度申請数の多い疾病 5 位まで）

	平成27年度	平成28年度	平成29年度	平成30年度	令和元年度	令和2年度
1位	潰瘍性大腸炎 (472件)	潰瘍性大腸炎 (524件)	潰瘍性大腸炎 (493件)	潰瘍性大腸炎 (473件)	潰瘍性大腸炎 (481件)	潰瘍性大腸炎 (490件)
2位	パーキンソン病 (294件)	パーキンソン病 (270件)	パーキンソン病 (311件)	パーキンソン病 (378件)	パーキンソン病 (414件)	パーキンソン病 (420件)
3位	全身性 エリテマトーデス (174件)	全身性 エリテマトーデス (180件)	全身性 エリテマトーデス (176件)	全身性 エリテマトーデス (198件)	全身性 エリテマトーデス (191件)	全身性 エリテマトーデス (200件)
4位	クローン病 (128件)	クローン病 (140件)	クローン病 (157件)	クローン病 (163件)	クローン病 (155件)	クローン病 (173件)
5位	後縦靭帯骨化症 (84件)	突発性血小板 減少性紫斑病 (87件)	突発性血小板 減少性紫斑病 (87件)	皮膚筋炎／ 多発性筋炎 (83件)	皮膚筋炎／ 多発性筋炎 (79件)	後縦靭帯骨化症 (84件)

※特殊疾病医療費公費負担申請数の内、国が負担する分の内訳です。　※各年度 3 月 31 日時点

※出典：「品川区の保健衛生と社会保険」

7 障害児の状況

区の身体障害者手帳所持者数のうち、18 歳未満の割合は令和 2 年度で 2.3%となっています。平成 27 年度から令和 2 年度までの過去 6 年間の推移を見ると、その割合は増加傾向にあります。また、18 歳未満の手帳所持者数は、40 人増加しています。（図表 2-14）

愛の手帳所持者数については、令和 2 年度の総所持者数 1,980 人のうち、18 歳未満の割合は 23.0%となっています。平成 27 年度から令和 2 年度までの過去 6 年間の推移に大きな変化はありませんが、18 歳未満の手帳所持者数は、70 人増加しています。（図表 2-15）

障害児通所支援受給者証発行者数については、令和 2 年度で 841 人となっており、平成 27 年度から令和 2 年度までの過去 6 年間の推移を見ると、400 人増加しています。（図表 2-16）

医療的ケア児については、令和 2 年 10 月 1 日現在で未就学児が 28 人、就学児が 7 人となっています。（図表 2-17）医療的ケアの内容は、最も多いのが経管栄養 25 人、次いで在宅酸素、吸引、胃瘻等で各 15 人となっています。（図表 2-18）

■ 図表 2-14　身体障害者手帳 18 歳未満所持者数の割合の推移

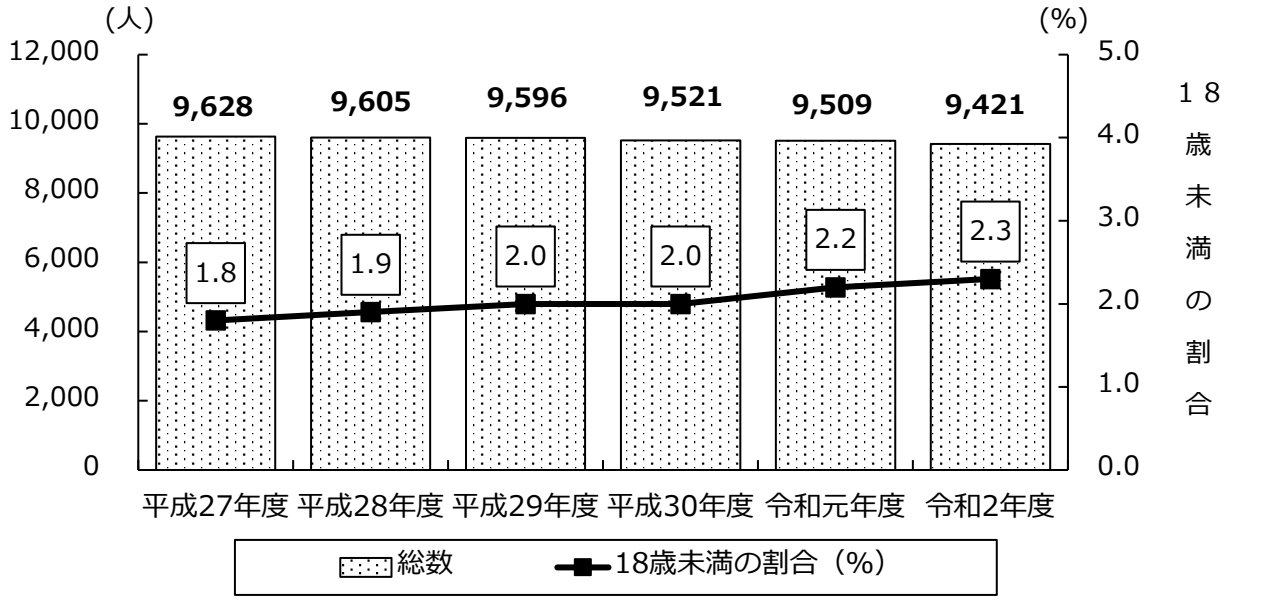

身体障害者手帳所持者数および 18 歳未満の身体障害者手帳所持者数　（人）

	平成27年度	平成28年度	平成29年度	平成30年度	令和元年度	令和2年度
総数	9,628	9,605	9,596	9,521	9,509	9,421
18歳未満	173	185	190	186	212	213

※各年度 4 月 1 日現在

■ 図表 2-15　愛の手帳 18 歳未満所持者数の割合の推移

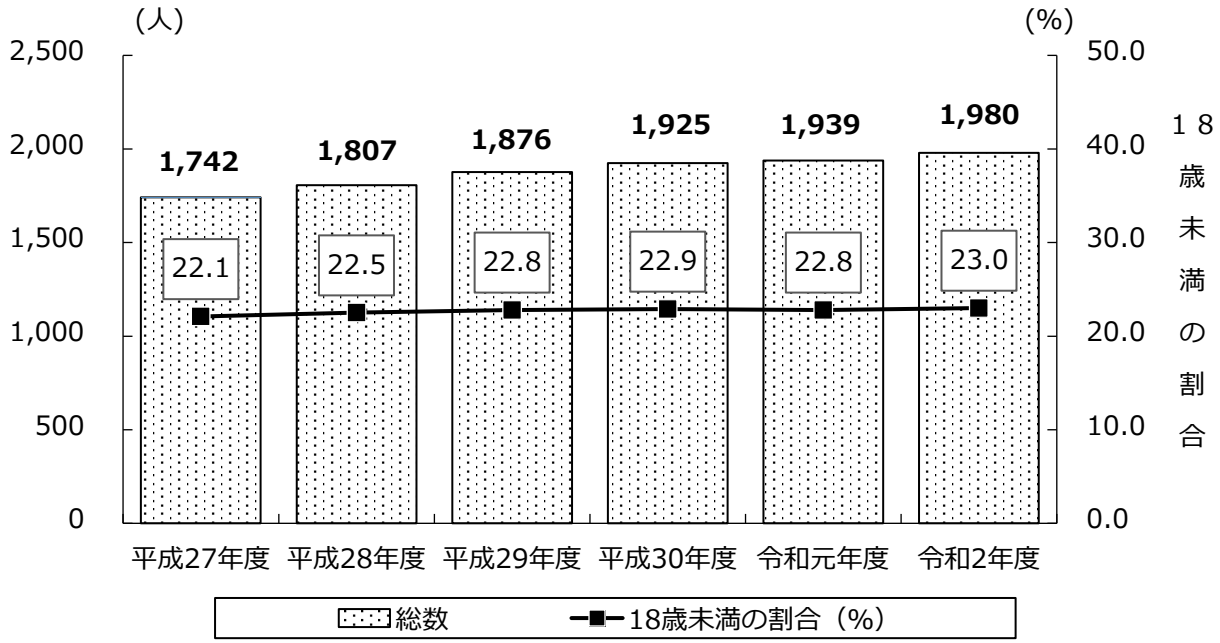

愛の手帳所持者数および 18 歳未満の愛の手帳所持者数　(人)

	平成27年度	平成28年度	平成29年度	平成30年度	令和元年度	令和2年度
総数	1,742	1,807	1,876	1,925	1,939	1,980
18歳未満	385	407	427	441	443	455

※各年度 4 月 1 日時点

■ 図表 2-16　障害児通所支援受給者証発行者数の推移

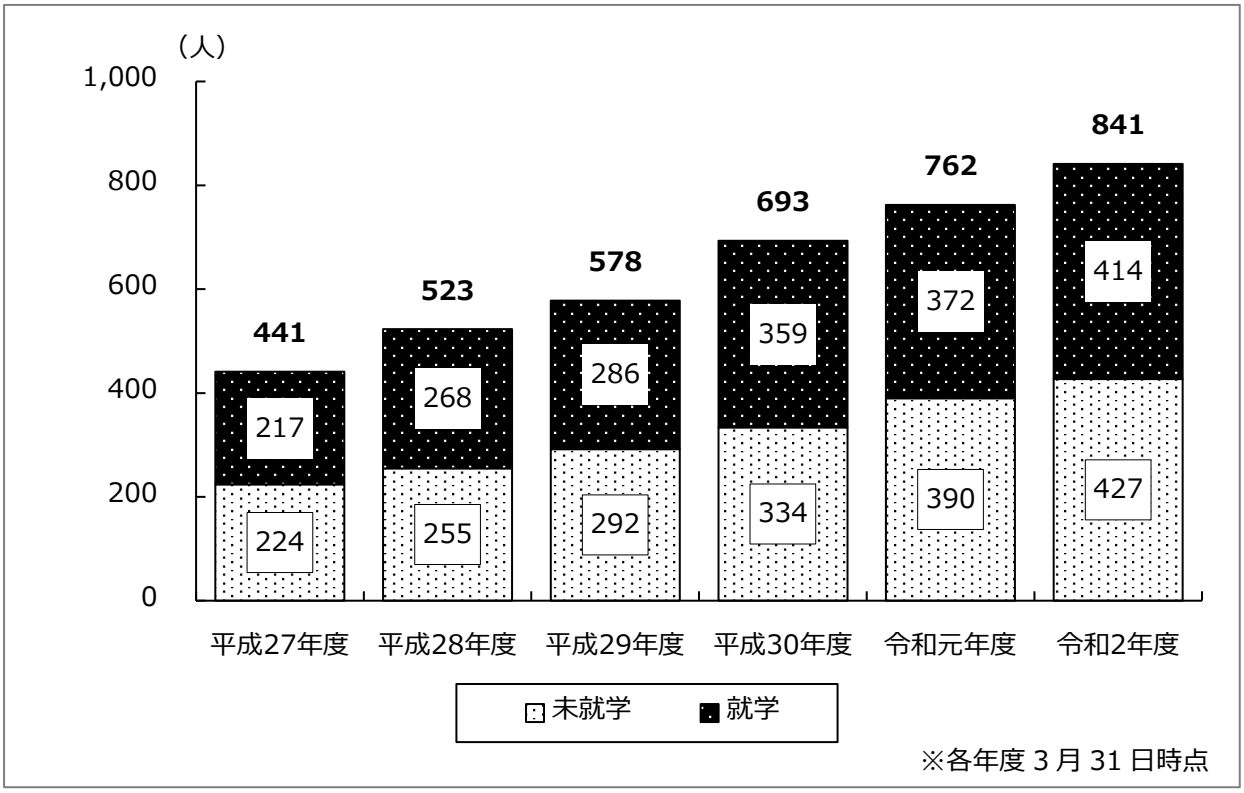

※各年度 3 月 31 日時点

■ 図表 2-17　18 歳未満医療的ケア利用年齢別実人数と割合

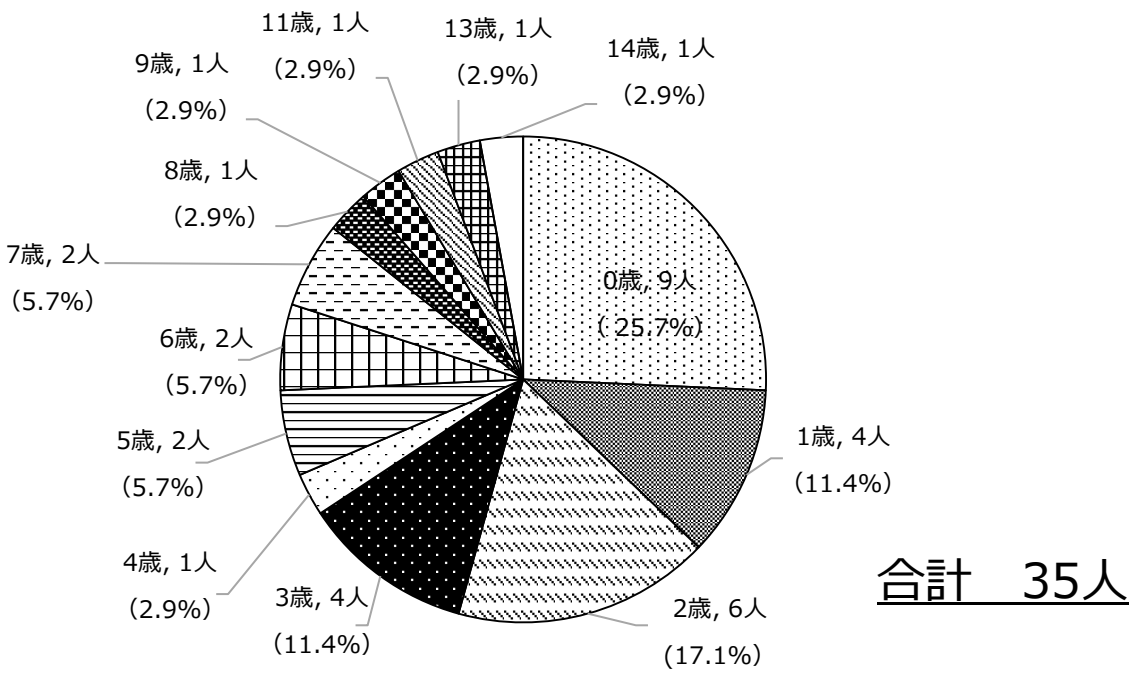

※令和 2 年 10 月 1 日時点

※在宅レスパイト事業及び障害児支援等の利用者のうち、医療的ケアを要する人数

■ 図表 2-18　18 歳未満医療的ケアの内容(重複者含む)

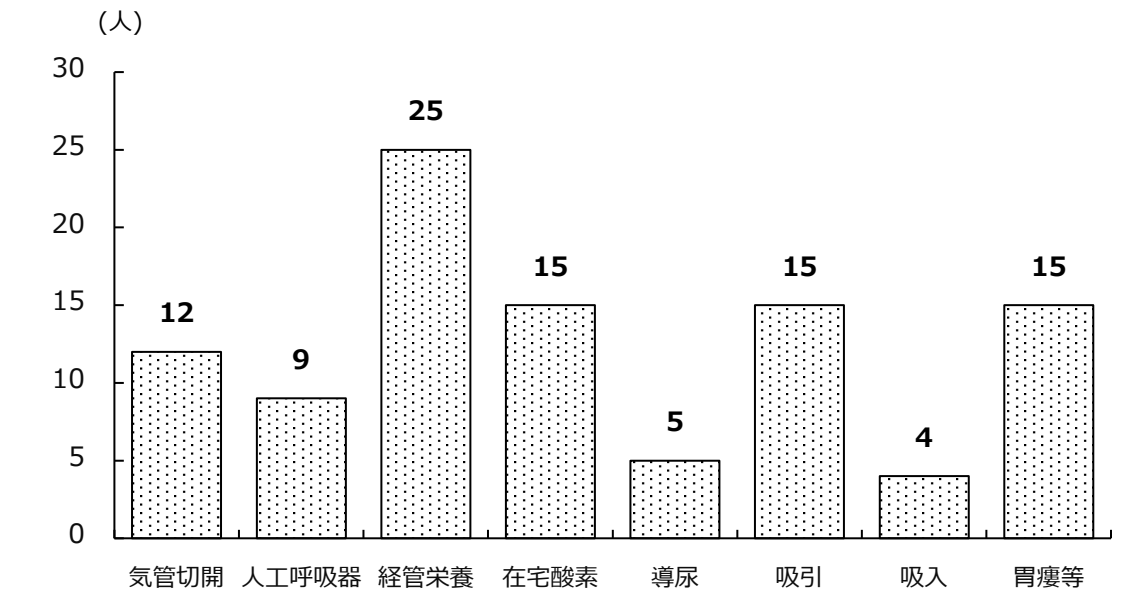

※令和 2 年 10 月 1 日時点

※在宅レスパイト事業及び障害児支援等の利用者のうち、医療的ケアを要する人数