

시나가와 구역 수거 요일 리스트 시나가와청사 03-3490-7051

가연성쓰레기 수거일

월·목 화·금 수·토 월·수·금 화·목·토

지 역		재활용 쓰레기	가연성 쓰레기	도자기·유리· 금속쓰레기	
아 행	에바라	1가	수	월·목 제1·3 토	
		2~4가	수	월·목 제2·4 토	
		5·6가	화	월·목 제1·3 금	
		7가	화	월·목 제2·4 금	
	오이	1·2·4가	토	화·금 제2·4 목	
		3·5가	수	화·금 제2·4 목	
		6가	토	화·금 제1·3 월	
	7가	수	화·금 제1·3 월		
	오사키	1~5가	화	월·목 제2·4 토	
	가 행	가쓰시마	1·3가	토	화·금 제2·4 월
2가			화	화·금 제2·4 수	
가미오사키		1가	화	월·목 제1·3 토	
		2~4가	금	월·목 제1·3 수	
		1·2가	월	수·토 제1·3 화	
		3가	월	수·토 제2·4 금	
		4~6가	화	월·목 제2·4 토	
고야마		1·2가	수	월·목 제1·3 토	
		3가	수	월·목 제2·4 토	
		4·5가	화	월·목 제1·3 금	
		6·7가	화	월·목 제2·4 금	
고야마다이		1·2가	수	월·목 제1·3 토	
다 행		도고시	1~4가	금	수·토 제2·4 화
			5가	금	수·토 제1·3 화
	6가		목	수·토 제2·4 월	
나 행	나카노부	1·2가	월	화·금 제1·3 목	
		3·4가	토	화·금 제1·3 수	
		5·6가	토	화·금 제2·4 수	
	니시오이	1가	목	수·토 제1·3 월	
		4번 28호~32호만	수	화·금 제1·3 목	
		1가 상기 이외	수	화·금 제1·3 목	
		2~5가	수	화·금 제1·3 목	
		6가	목	수·토 제2·4 월	
		1번만	수	화·금 제1·3 목	
니시고탄다	1가	화	월·목 제2·4 토		
	2가	금	월·목 제1·3 토		
	3가	금	월·목 제1·3 수		
	4~7가	금	월·목 제2·4 수		
	8가	금	월·목 제2·4 토		
	니시시나가와	1가	금	수·토 제1·3 화	
		25·26·28~30번만	수	화·금 제1·3 목	
		1가 상기 이외	월	수·토 제1·3 금	
니시나카노부	2·3가	수	화·금 제2·4 목		
	1·2가	월	화·금 제1·3 목		
하 행	하타노다이	1·2가	월	화·금 제1·3 목	
		3가	토	화·금 제1·3 수	
		1·6가	화	월·목 제2·4 금	
2·3가	토	화·금 제1·3 수			
4·5가	토	화·금 제2·4 수			

지 역		재활용 쓰레기	가연성 쓰레기	도자기·유리· 금속쓰레기
하 행	히가시시오이	1~4가	목	수·토 제1·3 금
		5가 1~10번	목	수·토 제2·4 금
		5가 상기 이외	목	수·토 제1·3 금
		6가 1~16번	목	수·토 제1·3 금
		6가 17번	토	화·금 제1·3 월
	히가시고탄다	1~5가	화	월·목 제1·3 토
	히가시시나가와	1~3가	월	수·토 제2·4 화
		4가	월	수·토 제2·4 금
		5가	월	수·토 제2·4 화
	히가시나카노부	1가	월	화·금 제2·4 목
2가		토	화·금 제1·3 수	
히라쓰카	1가	월	화·금 제2·4 목	
	2가	월	월·목 제2·4 목	
	4번 4호 보나루 도고시	월	월·목 제2·4 목	
	2가 상기 이외	월	화·금 제2·4 목	
3가	월	화·금 제2·4 목		
	3가	월	화·금 제2·4 목	
히로정	1·2가	월	수·토 제1·3 목	
후타바	1가	금	수·토 제1·3 화	
	2·3가	목	수·토 제1·3 월	
	4가	목	수·토 제2·4 월	
마 행	미나미오이	1~4가	토	화·금 제2·4 월
		5가	토	화·금 제1·3 월
		6가	토	월·수·금 제1·3 월
	미나미시나가와	18번(오모리에키마에 주택)	토	월·수·금 제1·3 월
		6가 상기 이외	토	화·금 제1·3 월
		1·2가	월	수·토 제1·3 화
		3~6가	목	수·토 제2·4 금
야 행	야시오	1가	월	수·토 제1·3 화
		2~4가	월	수·토 제1·3 금
		5가 1~39호동	월	월·수·금 제1·3 토
		5가	월	화·목·토 제2·4 토
	유타카정	40~69호동 와카쿠사소	월	화·목·토 제2·4 토
		1·2가	금	수·토 제1·3 화
		3~5가	목	수·토 제1·3 월
6가	목	수·토 제2·4 월		

도자기·유리·금속쓰레기 월 2회 수거 요일 예

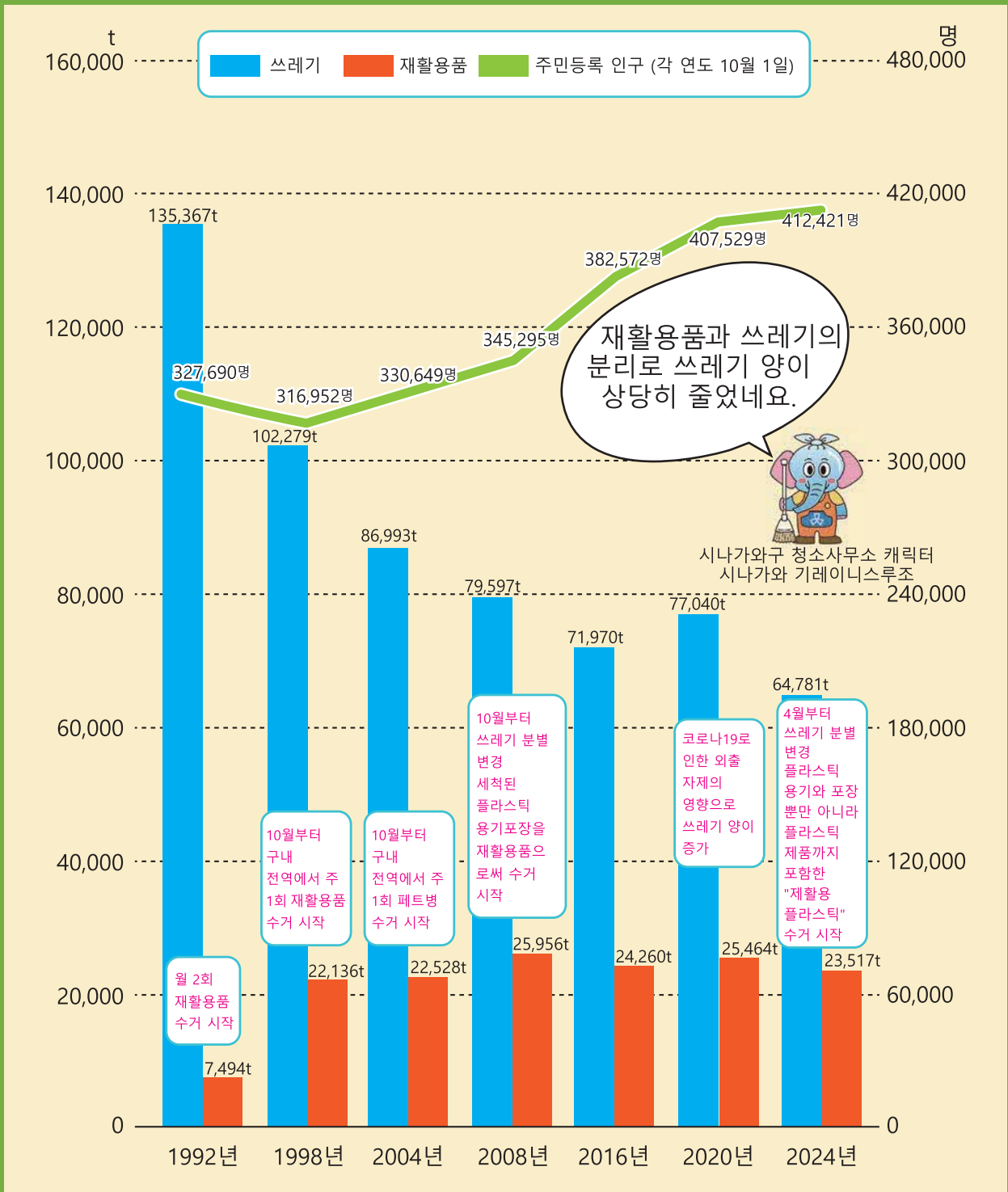
일	월	화	수	목	금	토
				1	2	3
4	5	6	7	8	9	10
11	12	13	14	15	16	17
18	19	20	21	22	23	24
25	26	27	28	29	30	31

제1·3수거일은 매월 첫 번째와 세 번째 각 요일을 말합니다. (오렌지색 부분)

제2·4수거일은 매월 두 번째와 네 번째 각 요일을 말합니다. (녹색 부분)

다섯 번째 요일에는 수거하지 않습니다. (갈색 부분)

재활용품·쓰레기 양과 주민등록 인구 추이



~쓰레기 분별 동영상 소개~

시나가와구 공식 YouTube 채널에서 '시나가와구 재활용품·쓰레기 분별 요령'과 '쓰레기 처리과정'에 관해 알기쉽게 정리한 동영상을 공개하고 있습니다. 어린이도 이해하기 쉬운 내용으로 구성되어 있으니, 가족 모두 함께 꼭 시청하시기 바랍니다.

시나가와구 공식 YouTube 채널 | 시나가와구 쓰레기 분별·재활용 홍보 동영상
~재활용품과 쓰레기를 올바르게 배출합시다~
URL : <https://www.youtube.com/watch?v=KJ3Ib62A92s>



재활용쓰레기 (수거장 수거)

- 재활용쓰레기는 **세척한 후 품목별로 재활용쓰레기 수거장에** 배출해 주십시오.
- 반드시 수거일 당일 아침 **8시까지** 배출해 주십시오.
- 재활용쓰레기 수거는 품목별로 수거차량, 수거시간이 다릅니다.
- 고령자 수거: 고령자(70세 이상) 및 신체에 장애가 있는 분으로만 구성된 세대 중에서 재활용쓰레기를 배출하는 것이 어려운 경우에는 시나가와구 청소사무소에 문의해 주십시오.

주 1회

재활용 플라스틱 (1회 수거에 대해 배출 가능한 양은 45ℓ 봉지 4개까지)

제품 플라스틱

전부 또는 대부분이 플라스틱으로 만들어져 있고 한변의 길이가 30cm를 넘지 않는 것.



플라스틱 용기 포장

이 마크가 있는 것이 대상입니다.

상품이 들어 있는 것(용기) 또는 상품을 감싸고 있는 것(포장) 중에서 내용물인 상품을 사용하거나 다 썼을 때 필요 없어지는 플라스틱을 말합니다.

용기 종류

달걀, 두부, 된장 등의 용기, 도시락 용기 등



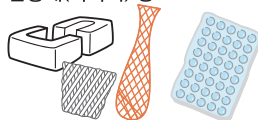
트레이 종류

고기, 생선, 채소 등의 트레이



완충재, 스티로폼 종류

스티로폼, 과일의 그물, 기포완충재(뽁뽁이) 등



뚜껑 종류

페트병의 뚜껑 등



컵 종류

컵라면, 요구르트, 젤리의 용기 등 종이 용기 제외)



병 종류

샴푸, 세제의 병 등



필름, 봉지 종류

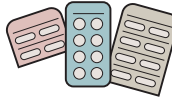
페트병의 라벨



리필용 샴푸의 포장재 비닐봉투, 과자 봉지



알약의 포장필름



※알약(약)은 "가연성쓰레기"

배출 방법

재활용 플라스틱(제품 플라스틱과 플라스틱 용기 포장)은 모두 함께 하나의 봉지에 넣어서 **매주, 정해진 재활용쓰레기 수거일·장소**에 배출하십시오.

플라스틱 용기 포장



제품 플라스틱



플라스틱 마크가 없는 제품 플라스틱도 재활용쓰레기로 배출할 수 있습니다.

수거할 수 없는 것

×가볍게 물로 씻어도 **세척되지 않는 것**

→ '가연성쓰레기'로

×대부분이 금속 등 **플라스틱 이외**로 만들어진 것

→ '도자기·유리·금속쓰레기'로

×**날붙이** 등이 부착된 플라스틱 제품
발화의 위험이 있는 일회용ライター

→ 속이 보이는 봉지에 넣어서(危險(위험)이라고 표시) '도자기·유리·금속쓰레기'로

×전자식(충전식·모바일 배터리 포함 등) 플라스틱 제품

→ 배터리를 분리한 후 '도자기·유리·금속쓰레기'로

×30cm를 넘는 크기의 플라스틱 제품

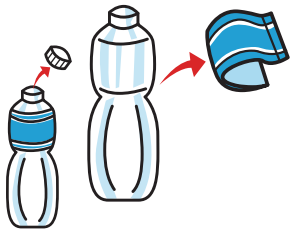
→ '대형쓰레기'로

×**재택 의료 등에서 사용한 주사기** 및 플라스틱 제품


→ 주사바늘은 의료기관 및 취급 약국으로, 용기 및 튜브 등은 '가연성쓰레기'로

음식 및 음료용 페트병, 병, 캔

(1회 수거에 대해 배출 가능한 양은 45ℓ 봉지 4개까지)



뚜껑과 라벨을 제거한 후
재활용 플라스틱으로 배출
(⇒P3)



뚜껑을 제거한 후 소재에 따라
도자기·유리·금속쓰레기(⇒P8)
또는 재활용 플라스틱으로 배출
(⇒P3)



통조림통의 따개용 손잡이,
병캔의 뚜껑은 달려있는
상태로 배출

배출 방법

가볍게 행귀 페트병, 병, 캔으로 분류한 후 속이 보이는 봉지 또는 컨테이너에 넣어 주십시오.


1.8ℓ 병, 맥주병은 판매점에 반납해 주십시오.

※기름 등이 부착된 병, 음식 및 음료용이 아닌 병(화장품병 등), 깨진 병, 18ℓ 캔 등은 도자기·유리·금속쓰레기로 배출해 주십시오. (⇒P8)



폐지 (신문, 골판지, 잡지 종류)

신문, 광고전단지



골판지



접어서 묶는다.
세척되지 않는 것은
가연성 쓰레기!

잡지, 서적



종이팩



물로 행군 후 펴서
말린다.

안쪽이 알루미늄
포일인 것은
가연성쓰레기!



기타 종이

기타 종이란 ...

과자 상자, 티슈 상자, 종이봉투, 팸플릿, 복사용지, 포장지, 달력, 봉투 등 재생지의 원료가 되는 종이입니다.



비닐 부분은 분리해
재활용 플라스틱으로
배출 (⇒P3)



종이 이외의 손잡이는
분리해 가연성쓰레기로
배출 (⇒P7)




금속은 분리해 도자기·
유리·금속쓰레기로 배출
(⇒P8)

배출 방법

품목별로 나눈 후 끈으로 묶거나
종이봉투에 넣어 배출해 주십시오.



형광등



배출 방법



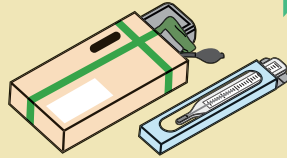
파손을 방지하기 위해 구매할 때 들어 있던 상자에 넣거나 신문지 등으로 감싸 주십시오. 재활용쓰레기 수거장에는 깨지지 않도록 옆으로 눕혀서 배출해 주십시오.

깨진 것은 신문지 등으로 감싼 후 “케켄 (위험)”이라고 표시해 주십시오.



수은체온계, 수은혈압계

배출 방법



깨지지 않도록 케이스에 넣어 배출해 주십시오.

주의

수은이 함유된 제품은 청소공장에서 처리할 수 없습니다. 반드시 분리해서 배출해 주십시오.

건전지

코인형 전지·단추형 전지



배출 방법

속이 보이는 봉지에 배출해 주십시오.



주의

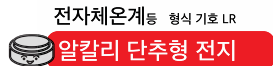
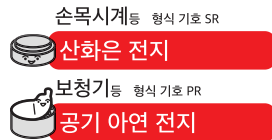
충전하여 반복 사용이 가능한 소형 충전식 배터리나 충전식 배터리를 내장한 소형 가전제품은 '도자기·유리·금속 쓰레기'로 배출해 주십시오.

· 코인형 전지·단추형 전지 : 스키치테이프 등을 붙여 절연 처리한 후 배출해 주십시오.

청소사무소 이외 수거 방법

단추형 전지

단추형 전지는 성능 및 품질면의 이유로 아주 소량의 수은이 사용된 것도 있습니다. 그 수은을 적정하게 처리하기 위해 전기공업회가 전용 수거칸을 수거협력점에 배부하여 최종적으로 재활용하고 있습니다.



기지에서 분리한 단추형 전지는 수거 협력점으로 가져오십시오.



※단추형 전지 이외는 넣지 마십시오.
※단추형 전지는 셀로판테이프로 절연 처리해 주십시오.
※투입구에 들어가지 않는 전지는 대상외입니다.

협력점 등에 대한 자세한 내용은

단추형 전지 수거추진센터에 확인

☎0120-266-205

평일 접수 오전 9시부터 오후 5시

<http://www.botankaishu.jp>

소형 충전식 전지

이러한 제품에 충전식 전지가 사용되고 있습니다!



충전식 전지란 충전해서 반복으로 사용할 수 있는 전지(니켈카드뮴 전지, 니켈 수소 전지, 리튬이온 2차 전지)입니다. 충전식 전지는 기기에서 분리해서 도자기·유리·금속 쓰레기로 배출하거나, 재활용 협력점 또는 시나가와구청, 시나가와구 청소사무소(시나가와 청사·에바라 분실)에서도 회수하고 있습니다.



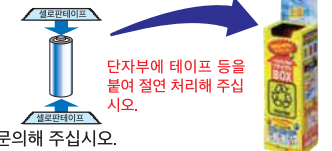
의문점은 시나가와구 청소사무소에 문의해 주십시오.

협력점 등에 대한 자세한 내용은

일반사단법인 JBRC에 확인

☎03-6403-5673

<https://www.jbrc.com>



단자부에 테이프 등을 붙여 절연 처리해 주십시오.

※부풀어 오른 충전식 전지는 협력점포에서 수거하지 않는 경우가 있습니다.

가정용 잉크 카트리지 (회수 프로젝트)

구청, 지역센터, 도서관, 체육관 등 시나가와구 내에 있는 26곳의 시설에 수거 BOX가 설치돼 있습니다. 자세한 내용은 시나가와구의 홈페이지를 참조해 주십시오.

●브라더 ●캐논 ●엡손 ●일본HP의 4개 기업에서 생산된 카트리지만 수거합니다.

※토너 카트리지는 제외 대상입니다.



거점수거

가정에서 쓸모없어진 소형 가전, 폐식용유, 사용하지 않는 원예용 흙, 헌옷을 아래에 기재된 거점수거 장소에서 수거합니다.
※수거 시간 내에 관계자에게 전달하십시오. 학교·지역 센터 등의 시간외의 보관은 할 수 없습니다.

매월 제2·4 토요일
오전 10시~정오
※비 오는 날, 공휴일에도 수거합니다.

	소형 가전 수거함에 넣어 주십시오	폐식용유 용기에 넣을 것	사용하지 않는 원예용 흙 뿌리, 돌은 제거	헌옷, 폐형견 세탁한 것
수거할 수 있는 것	10cmx25cm 이내의 것 • 휴대폰·스마트 폰 • 디지털카메라 • 휴대용 비디오 카메라 • 휴대용 미디어 플레이어 • 휴대용 게임기, 전자 사전, 계산기 • 차량 탑재용 기기 (차량내비게이션, ETC 유닛 등) • AC 어댑터, 연장 코드 등 • 소형 충전식 전지	• 식용유 (동물성, 식물성 모두 가능. 단, 용기는 따로 나누어 주십시오.) ※한 번에 배출할 수 있는 양은 2ℓ 페트병 2 개분까지.	• 가정에서 쓸모없어진 화분 등의 원예용 흙. (이물질을 제거한 것) 단, 아래에 기재한것은 제외합니다. ※한번에 배출할 수 있는 양은 20ℓ 봉지로 2개(플랜터 2개 정도) 정도 까지.	• 의류전반 • 수건, 목욕 수건 • 시트, 담요, 홑이불 • 다운 재킷 • 기모노, 오비(허리띠) • 넥타이 • 이불커버·베개 커버 • 유카타등 ※한번에 배출할 수 있는 양은 45ℓ 봉지로 4개까지.
수거할 수 없는 것	• 위 기재된 크기를 초과하는 것 →도자기·유리·금속쓰레기로 배출해 주십시오. ※한 변이 30cm를 넘는 것은 대형쓰레기입니다. ※텔레비전, 에어컨, 냉장고, 냉동고, 보랭고, 냉온고, 세탁기, 의류건조기, 컴퓨터, 디스플레이는 시나가와구에서 수거할 수 없습니다. (→P10) • 사업소에서 배출된 것	• 물이 섞여 있는 것 • 등유, 가솔린, 엔진오일 →주유소에 의뢰해 주십시오. (→P10) • 점포나 사업소에서 배출된 것.	• 시든 식물의 가지 또는 뿌리, 돌 등 이물질이 섞인 원예용 흙 • 부패한 흙 또는 원예용이 아닌 흙 • 사업소에서 배출된 것 • 화분,플랜터	• 신발, 양말, 스타킹 종류 • 수영복, 속옷, 기저귀 커버 • 켈링 소재의 제품 • 스키웨어 • 유니폼, 교복 • 벨트, 모자 • 양탄자, 카펫, 욕실용 매트, 이불 종류, 커튼 • 애완 동물에 사용한 것 • 조각 천,재단 자투리,가공 자투리 • 사업소에서 배출된 것

거점수거 장소	① 시나가와 제1 지역센터	기타시나가와 3-11-16	⑰오이 제1 초등학교	오이 6-1-32
	② 다이바 초등학교	히가시시나가와 1-8-30	⑱마이스쿨 니시오이	니시오이 4-1-8
	③ 아사마다이 초등학교	미나미시나가와 6-8-8	⑲이토 초등학교	니시오이 5-6-8
	④ 조난 제2 초등학교	히가시시나가와 3-4-5	⑳우시로지 초등학교	고야마 2-4-6
	⑤ 제3 히노 초등학교	가미오사키 1-19-19	㉑고야마 초등학교	고야마 5-10-6
	⑥ 히노가쿠엔	히가시고탄다 2-11-1	㉒제2 엔잔 초등학교	하타노다이 1-6-1
	⑦ 오사키 제1 지역센터	니시고탄다 3-6-3	㉓게이요 초등학교	히라쓰카 2-19-20
	⑧ 제1 히노 초등학교	니시고탄다 6-5-32	㉔엔잔 초등학교	니시나카노부 2-17-5
	⑨ 시나가와구 청소사무소	오사키 1-14-1	㉕미야마에 초등학교	도고시 4-5-10
	⑩ 호스이 초등학교	오사키 3-12-22	㉖하타노다이 초등학교	하타노다이 4-7-11
	⑪ 미쓰기 초등학교	니시시나가와 3-16-28	㉗오하라 초등학교	도고시 6-17-3
	⑫ 다치아이 초등학교	히가시오이 4-15-9	㉘호요노모리가쿠엔	후타바 1-3-40
	⑬ 스즈가모리 초등학교	미나미오이 4-16-2	㉙야시오 지역센터	야시오 5-10-27
	⑭ 오이 제2 지역센터	오이 2-27-20	㉚겐지마에 초등학교	나카노부 6-2-18
	⑮ 이토가쿠엔	오이 5-1-37	㉛고야마다이 초등학교	고야마다이 1-18-24
	⑯ 시나가와구청	히로정 2-1-36		

아래의 장소에는 소형 가전 BOX가 상설돼 있습니다. ※데이터를 소거한 후 시간 내에 직접 반입해 주십시오.

구청 본청사 2층	히로정 2-1-36	개청일 오전 8시 30분~오후 5시	시나가와 도서관	기타시나가와 2-32-3	오전 9시~오후 8시 ※일요일, 공휴일은 오전 9시~오후 7시
청소사무소 시나가와청사	오사키 1-14-1	(월)~(토) 오전 8시~오후 5시	종합체육관	히가시고탄다 2-11-2	오전 9시~오후 9시 30분
청소사무소 에바라청사	히라쓰카 1-10-11	(월)~(토) 오전 8시~오후 4시	도고시 체육관	유타카정 2-1-17	

집단수거를 시작해 보세요.

집단수거란?

마을자치회, 자치회, 맨션 관리조합, PTA 등 구민 여러분이 만든 그룹에서 수거 일시와 장소를 정해 가정에서 배출되는 재활용쓰레기를 자주적으로 수거한 후 재활용쓰레기 수거업체에 인도해 재활용하는 방법이며, 쓰레기 감량과 자원의 유효이용을 꾀하는 활동입니다. 시나가와구는 장려금, 소모품 등을 지급해 재활용 활동을 하는 그룹을 지원합니다.



수거량에 대해 장려금을 지급



목장갑, PP관 등의 소모품을 지급

※집단수거를 희망할 경우에는
시나가와구 청소사무소 자원순환추진과에
문의해 주십시오.

☎03-3490-7098 FAX 03-3490-7041

가연성쓰레기

(각호수거)

주 2회

- <속이 보이는 봉지>에 배출해 주십시오.
- <뚜껑이 있는 용기>에 넣을 경우에도 <속이 보이는 봉지>에 넣어 배출해 주십시오.
- 1회 수거에 배출할 수 있는 양은 45ℓ 봉지로 4개까지입니다.



- 반드시 수거 당일 아침 8시까지(조기 수거지역은 아침 7시 30분까지) 배출해 주십시오.
- 한 변이 약 30cm를 넘는 것은 대형쓰레기로 배출해 주십시오.
- 고령자 수거: 고령자(70세 이상) 및 신체에 장애가 있는 분으로만 구성된 가구 중에서 가연성쓰레기를 배출하는 것이 어려운 경우에는 시나가와구 청소사무소에 연락해 주십시오.

세척되지 않는 플라스틱 용기 포장




물로 헹귀 세척되는 것은 재활용쓰레기로 배출 (⇒P3)

음식물쓰레기



물기를 잘 제거한다.

식용유



종이 또는 천에 흡수시키거나 응고제로 굳혀 배출한다. 또는 거점수거장에 재활용쓰레기로 배출한다. (⇒P6)

재활용쓰레기로 수거할 수 없는 의류



양말·속옷·유니폼·교복·스키웨어·퀵팅 소재 제품

폐지로 수거할 수 없는 종이



영수증, 사진, 휴지, 티슈, 세제 상자, 알루미늄코팅된 종이

고무, 가죽 제품



금속 부분을 제거할 수 없는 경우에는 그대로 가연성쓰레기로 배출. 제거할 수 있는 경우에는 도자기·유리·금속쓰레기로 배출 (⇒P8)

기타




소형 나무 부스러기 풀, 생화 등 (길이는 30cm 이내)



건조제, 보냉제



종이기저귀 (배설물은 제거)



사용하지 않은 불꽃놀이, 성냥 물속에 허룻밤 담가둔 후 가연성쓰레기로 배출

신종 코로나바이러스 등의 감염증 대책에 사용한 마스크 등의 버리는 방법

※ 그림 출처 : 환경성

① 휴지통에 쓰레기봉투를 씌워, 가득 차지 않도록 합니다!

쓰레기는 가득 차기 전에 일찍 배출합니다.



② 쓰레기에 직접 접촉되지 않도록 단단히 묶어 배출합니다!

쓰레기는 공기를 뺀 후 단단히 묶어 배출합니다. 만일, 쓰레기가 봉투의 외면에 접촉했을 때나 봉투가 찢어진 경우는 쓰레기봉투를 이중으로 하십시오.



③ 쓰레기를 버린 후에는 손을 잘 씻읍시다!

비누를 사용하여 흐르는 물에 손을 잘 씻읍시다.



수수료가 발생하는 것

다량 쓰레기 (유료, 일반가정만 대상)

정원수를 가지치기하거나 이사, 유품 정리 등으로 한번에 다량의 쓰레기 (45ℓ 쓰레기봉투로 5개 이상) 가 배출되는 경우에는 유료입니다. 시나가와구 청소사무소에 신청해 주십시오.

문의처 시나가와구 청소사무소 사업계

☎03-3490-7051 FAX 03-3490-7041

동물 사체

개, 고양이 등의 동물 사체는 유료로 수거합니다. 시나가와구 청소사무소에 신청해 주십시오.

1마리당 (25kg 미만) 3,000엔입니다. 25kg 이상은 전문업자가 인수합니다. 시나가와구 청소사무소에 문의해 주십시오.




도자기 · 유리 · 금속쓰레기

(각호수거)

월 2회


- <속이 보이는 봉지>에 배출해 주십시오.
- <뚜껑이 있는 용기>에 넣을 경우에도 <속이 보이는 봉지>에 넣어 배출해 주십시오.
- 1회 수거에 배출할 수 있는 양은 45ℓ 봉지로 4개까지입니다.



- 반드시 수거일 당일의 아침 8시까지 배출해 주십시오.
- 한 변이 약 30cm를 넘는 것은 대형쓰레기로 배출해 주십시오.
- 고령자 수거: 고령자(70세 이상) 및 신체에 장애가 있는 분으로만 구성된 가구 중에서 도자기 · 유리 · 금속쓰레기를 배출하는 것이 어려운 경우에는 시나가와구 청소사무소에 연락해 주십시오.

스프레이 캔 및 일회용ライター에 의한 차량 화재가 발생하고 있습니다. 차량 화재로 인해 수거 작업에 지장이 생길 뿐만 아니라 수거 작업원, 주변의 주민, 통행인에게 피해가 미칠 수 있습니다. 차량 화재를 예방하기 위해 가능한 한 다 쓴 후 별도의 봉지에 넣어서 배출해 주십시오.

도자기·유리



금속 종류



주의

날붙이, 유리, 거울, 기타 위험한 것은 신문지 등으로 감싼 후 “**キケン** (위험)” 이라고 표시해 주십시오.



부탄가스, 스프레이 캔,ライター



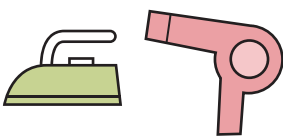
배출 방법



주의

- ① 다른 도자기, 유리, 금속 종류와 다른 봉지에 넣어 배출해 주십시오.
- ② 카세트 bombe, 스프레이 캔은 구멍을 내지 말고 가능한 한 마지막까지 사용한 후 배출해 주십시오.
- ③ 내용물이 남아 있을 경우에는 “**中身入り** (내용물 있음)” 이라고 적은 후 배출해 주십시오.

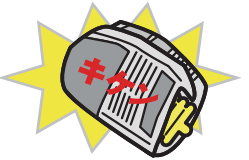
충전식 배터리 내장형 이외의 소형 가전 제품



- ※ 한 변의 길이가 30cm를 초과하는 경우는 대형쓰레기로 배출해 주십시오.(⇒P9)
- ※ 전지는 분리하여 따로 배출해 주십시오.

전구, LED

- ※ 형광등은 재활용쓰레기 수거일에 배출해 주십시오.(⇒P5)



충전식 전지가 내장된 소형가전

태블릿, 스마트폰, 전자담배, 휴대용 선풍기, 전동칫솔 등(30cm 이하)



소형 충전식 전지

리튬이온·니켈수소·니켈카드뮴 등



배출 방법



주의

다른 쓰레기와는 분리하여 별도의 봉지에 넣고 “**充電電池** (충전지)” 라고 표시해 주십시오.

사업계 쓰레기를 배출하는 방법 (사업계 쓰레기 = 허가업체가 수거하는 것이 원칙)

매장이나 회사 등의 사업활동으로 인해 배출되는 재활용쓰레기 및 쓰레기는 원칙적으로 **폐기물 처리 허가업체에 위탁해서 적정하게 처리해 주십시오.**

(“수집 운반 허가업체 일람”은 시나가와구 홈페이지에 게재되어 있습니다.)
 허가업체와 계약하기 힘든 소규모 사업소(1일 쓰레기 배출량 40kg 미만의 사업소) 등은 “시나가와구 사업계 유료 쓰레기처리권”을 구매해서 매장명 또는 회사명을 기재한 후 시나가와구 수거로 배출할 수 있습니다. 또한 사업계 재활용쓰레기는 가능한 한 오른쪽에 기재된 “사업계 재활용 시스템”을 활용해 주십시오.

● 시나가와구 사업계 유료 쓰레기처리권



처리권 종류	요금
10ℓ 권 (1세트 10매)	870엔
20ℓ 권 (1세트 10매)	1,740엔
45ℓ 권 (1세트 10매)	3,910엔
70ℓ 권 (1세트 5매)	3,045엔

사업계 재활용 시스템

사업활동으로 인해 매장 또는 회사 등에서 발생하는 “재활용쓰레기” 를 저렴한 가격으로 수거합니다.

수거 품목: 신문, 잡지, 골판지, 기타 종이, 파쇄된 종이, 식품용 병, 캔

문의 및 신청 장소

시나가와구 재활용사업협동조합 카무즈

☎03-6712-8603 FAX 03-6712-3681


※ 처음으로 유료 쓰레기처리권을 붙여서 사업계 쓰레기를 배출하는 경우는 사전에 배출물의 내용과 배출장소를 확인해야 합니다. 이용을 검토하는 시점에서 반드시 시나가와구 청소사무소에 연락하십시오.



대형쓰레기 (가정용만)

- 사전신청제/유료
- 사업계 대형쓰레기는 수거하지 않습니다.

사전신청제는 유료입니다.
가정에서 배출되는 가구, 침구, 전기 제품 등 중에서 한 변의 길이가 약 30cm를 넘는 것입니다.
해체하거나 분해한 경우에도 원래 길이가 약 30cm를 넘는 것은 "대형쓰레기"입니다.



신청 장소: **시나가와구 대형쓰레기 접수센터**

☎ 03-6733-5374

[접수시간] 오전 8시~오후 7시
공휴일도 가능 일요일, 연말연시 제외

인터넷

<https://shinagawa-sodai.com>

24시간 접수 시나가와구의 홈페이지를 참조해 주십시오.

- ※대형쓰레기 품목은 시나가와구의 홈페이지를 참조해 주십시오.
- ※수수료에 대해서는 대형쓰레기 접수센터에 문의해 주십시오.



구의 수거를 의뢰

신청

전화 또는 인터넷
※수거일, 수수료 등을 안내해 드립니다.

지불 방법은 2가지

• "대형쓰레기 처리권" 구입
구내 지정 판매점이나 편의점 등에서 시나가와구 대형쓰레기 처리권을 구입해 주십시오.

※다른 구의 처리권은 사용할 수 없습니다.
※수거일과 접수번호를 기입해 주십시오.

• '전자결제※신용카드 결제'의 경우
※인터넷 신청만 가능

임의의 종이에 4가지 항목 (접수번호·수거일·품목명·요금)을 기입한 후, 각 품목마다 하나씩 테이프 등으로 떨어지지 않게 붙여 주십시오.

수거일 당일

구매한 대형쓰레기 처리권을 붙인 후 접수센터에서 안내받은 수거일의 아침 8시까지 현관 앞 등 신청할 때 지정한 장소에 배출해 주십시오.

반입일 당일

구매한 대형쓰레기 처리권을 붙인 후 접수센터에서 안내받은 반입일(일요일)에 "시나가와구 자원화센터 (시나가와구 야시오 1-4-1)"로 반입해 주십시오. (아침 9시부터 오후 4시까지)
《직원의 지시에 따라 주십시오.》

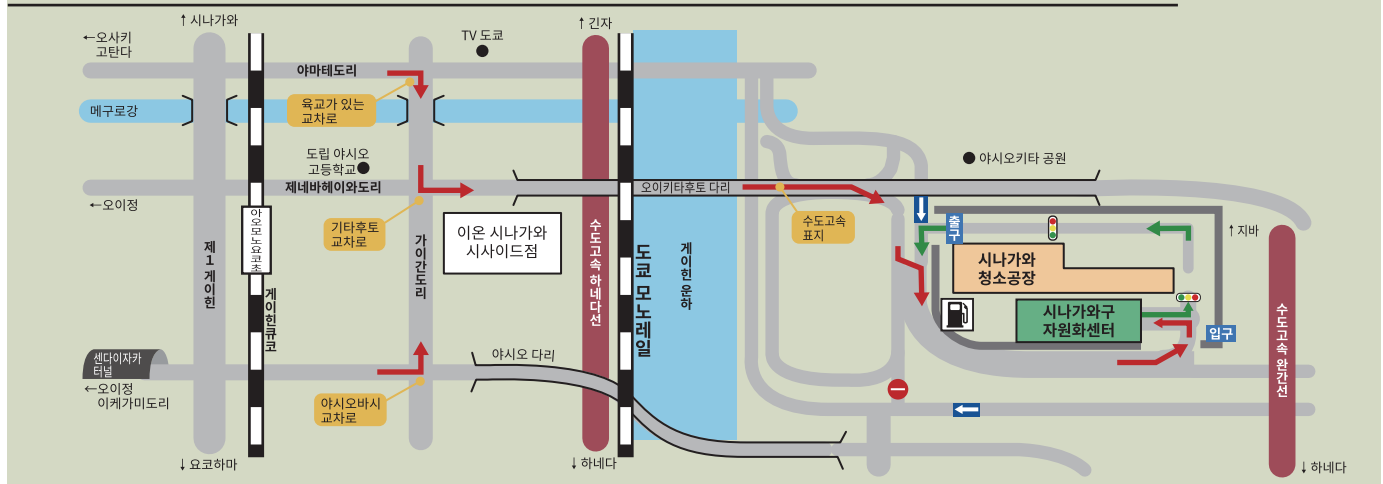
- ① 본인임을 확인합니다. (면허증 등)
- ② 대형쓰레기를 내릴 장소를 안내해 드립니다.
- ③ 차에서 대형쓰레기를 내려 주십시오.

직접 반입을 희망

신청

전화 또는 인터넷
※반입일은 시나가와구가 지정한 일요일뿐입니다.
※반입일, 수수료를 안내해 드립니다.

일요일 직접반입 장소 : 시나가와구 자원화센터(시나가와구 야시오 1-4-1)



운반 대행 수거

문의처 **시나가와구 청소사무소 사업계** ☎03-3490-7051

대형쓰레기의 운반 서비스는 65세 이상 고령자 또는 신체적 장애가 있는 분들만으로 구성된 가구 중에서, 구내 또는 가까운 곳에 가족이나 도움을 받을 수 있는 사람이 없는 분들을 대상으로 실시하고 있습니다.

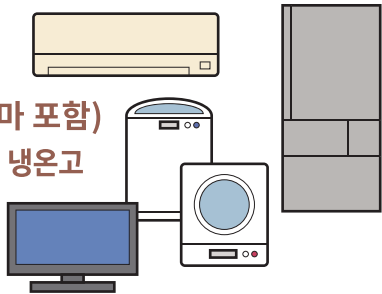
※이사 등 한꺼번에 많은 쓰레기들 배출하시거나 갑작스럽게 신청하실 경우, 접수되지 않을 수 있습니다.

구에서 수거할 수 없는 것

가전리사이클법의 대상품

가전리사이클법에 의해 재활용이 의무화돼 있습니다.

- 에어컨
- 텔레비전 (브라운관, 액정,유기EL, 플라즈마 포함)
- 냉장고, 냉동고, 보랭고, 냉온고
- 세탁기
- 의류건조기



<처분 방법>

■ 구매한 매장 또는 보상판매로 구매한 매장에서 수거한다.

■ 가전 재활용 접수센터에 수거를 신청한다.

☎0570-087-200 (나비 다이얼)

[접수시간 : 월~금 오전9시~오후 5시]
[주말, 공휴일, 연말연시는 휴무]



인터넷 신청 <https://kden23rc.jp>

■ 사전에 우체국에서 재활용 요금을 계좌이체
사전예탁금에서 '재활용 요금'을 계좌이체하고 (계좌이체 수수료 별도 필요), '계좌이체 접수증명서'를 붙인 재활용권'을 지참해 주십시오.
또한, 토요일은 가전 재활용 요금의 계좌이체 업무는 하지 않습니다. 의문점은 가전 재활용 접수센터의 문의 및 홈페이지에서 확인해 주십시오.

■ 지정된 수거 장소로 운반

● 인근 지정 수거 장소

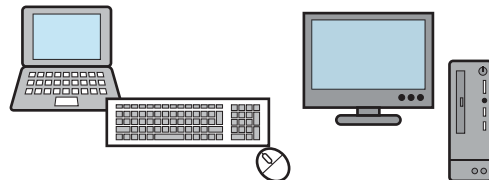
(1) 오카야마켄 화물운송(주) 게이힌 지점 ☎03-3762-8261
오타구 헤이와지마 2-1-1 게이힌 트럭 터미널 10호동

(2) (주)LOGINET JAPAN 동일본 ☎03-5755-9400
오타구 게이힌지마 3-3-12

※영업일, 접수 시간 등 사전에 확인해 주십시오.

컴퓨터 (모니터 포함)

자원효율이용촉진법에 의거해 각 제조사가 수거 및 재활용합니다.



<처분 방법>

■ 제조자에 의한 수거

각 제조사에 수거를 의뢰해 주십시오..

제조사가 불분명할 경우에는 아래로

■ 일반사단법인 컴퓨터3R추진협회

☎03-5282-768

접수시간: 월~금 오전 10시~정오, 오후 1시~오후 5시
(주말, 공휴일, 연말연시 제외)

홈페이지 <https://www.pc3r.jp/>



■ 택배에 의한 수거

소형가전리사이클법에 근거한 국가 인정업체의 택배에 의한 수거를 실시하고 있습니다.

■ 리넷재팬리사이클 주식회사

오전 10시~오후 5시(연말연시 제외)


홈페이지 <https://www.renet.jp/>



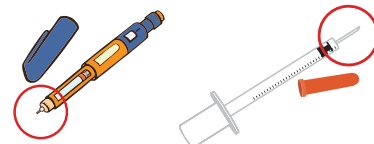
재택의료로 사용한 주사바늘

재택의료용으로 사용한 주사바늘은 수거하는 직원의 부상, 사고, 감염을 방지하기 위해 처방받은 의료기관에 반납하거나

使用済み注射針回収薬局



간판이 있는 약국에 반납해 주십시오.



바늘을 넣은 페트병 등은 쓰레기 또는 재활용쓰레기로 배출할 수 없습니다!

주사바늘을 제거한 주사기 본체, 점적용 튜브는 가연성쓰레기로 배출해 주십시오.

전문 처리업체에 의뢰하는 쓰레기

위험


유해

인화

아래의 쓰레기는 청소공장 등의 처리시설에서 처리할 수 없습니다.

- 배터리, 오일
- 등유, 가솔린
- 도료
- 약품, 극약
- 피아노, 전자오르간
- 소화기
- 타이어
- 내화금고

- 석고보드 (건축 폐자재)
- 돌, 모래, 흙, 타일, 콘크리트
- 블록, 벽돌, 기와 등
- 재·그을음



전문 처리업체에 대한 안내는 시나가와구 청소사무소에 문의해 주십시오.

품목 리스트 문의 빈도가 높은 것을 게재합니다.

재활용	종별			재활용	종별		
	가연성	도자기·유리	대형		가연성	도자기·유리	대형
다리미			●				●
다리미 프린트지 (날염지)	●						●
앨범	●						●
알루미늄 포일			●				●
의류수납함			●				●
의자			●				●
화분	도자기, 금속		●				●
	플라스틱	●					●
SD 카드	금속						●
	플라스틱						●
기저귀 (배설물은 제거)			●				●
장난감	금속		●				●
	플라스틱 (전지 없음)	●					●
쿠튼	금속						●
	플라스틱						●
카드 종류 (신용카드, 선불카드)			●				●
카펫			●				●
우산 (접이식 우산 포함)			●				●
휴대용 가스버너 (1 구)			●				●
부탄가스			●				●
컵라면 용기 (플라스틱)	세척한 것	●					●
	세척할수 없는 것		●				●
컵라면 용기 (종이)			●				●
가방 (가죽, 천, 비닐)			●				●
면도기	금속 (면도날포함)		●				●
캔 (식품용)			●				●
건조제			●				●
뚜껑 종류	금속		●				●
	플라스틱	●					●
아이스박스(플라스틱)	한 변이 30cm 이하	●					●
	한 변이 30cm 초과		●				●
꼬치	금속		●				●
	나무, 플라스틱	●					●
약 포장재			●				●
신발 (가죽구두, 운동화, 장화, 샌들)			●				●
쿠션	한 변이 30cm 이하		●				●
	한 변이 30cm 초과		●				●
클리어 파일			●				●
형광등			●				●
혈압계	수은	●					●
	디지털		●				●
구조도 제품	한 변이 30cm 이하		●				●
	한 변이 30cm 초과		●				●
골프백,골프클럽			●				●
좌식 의자			●				●
지갑			●				●
방석	한 변이 30cm 이하		●				●
	한 변이 30cm 초과		●				●
CD (DVD, BD, LD, MD도 동일. 케이스 포함)			●				●
사진			●				●
일회용식품 트레이 (고기, 생선, 반찬 등)	세척한 것	●					●
	세척할수 없는 것		●				●
제습제			●				●
식기, 컵등	도자기·유리		●				●
	플라스틱	●					●

※거점수거장에 재활용쓰레기로 배출해 주십시오.

기타 품목은 시나가와구의 홈페이지를 참조해 주십시오.

시나가와구 재활용쓰레기 및 쓰레기 품목 리스트

시나가와구 청소사무소 ☎03-3490-7051 FAX 03-3490-7041