

ごみ・リサイクル通信

品川区清掃事務所

事業係

☎ 03-3490-7051
FAX 03-3490-7041

リサイクル推進係

☎ 03-3490-7098
FAX 03-3490-7041

「資源プラスチック」回収

プラスチック製容器包装 と 製品プラスチック

週1回/資源回収の日に
回収します

回収日・回収場所は変わりません

令和6年4月から、品川区全域で実施します



どうやって出すの？



★ペットボトルは従来通り、
ペットボトルだけでお出してください。


プラスチック(プラスチック製容器包装・製品プラスチック)はすべて**一緒に、
一つの袋に入れて、毎週、決められた曜日・場所(今までと同じ)**にお出してください。

これから始まる
製品プラスチック

プラマークなしの製品プラスチックも
資源としてお出し頂けます。



プラスチック製容器包装



説明会を開催します

開催日	時間	場所
3月11日(月)	15:00~	荏原第五区民集会所
3月13日(水)	15:00~	荏原第二区民集会所
3月15日(金)	15:00~	大井第二区民集会所

開催日	時間	場所
3月18日(月)	15:00~	荏原第三区民集会所
3月21日(木)	15:00~	大崎第二区民集会所
3月22日(金)	15:00~	荏原第四区民集会所

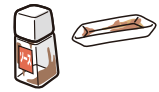
回 覧

資源プラスチックとして回収できないもの

× 回収できないもの

○軽くすすいでも**汚れが落ちないもの**

→ 「燃やすごみ」へ



○大部分が木製品や金属など、**プラスチック以外**でできているもの

→ 「燃やすごみ」または「陶器・ガラス・金属ごみ」へ



○**刃物**などが付いているプラスチック製品
発火の危険がある**使い捨てライター**

→ 中身がわかる袋に入れて(危険と表示)「陶器・ガラス・金属ごみ」へ



○**電池式(充電電池・モバイルバッテリー付き等)**のプラスチック製品

→ 小型家電回収ボックスへ、
充電電池類は販売店等の回収ボックスへ



○**30cmを超える大きさ**のあるプラスチック製品

→ 「粗大ごみ」へ



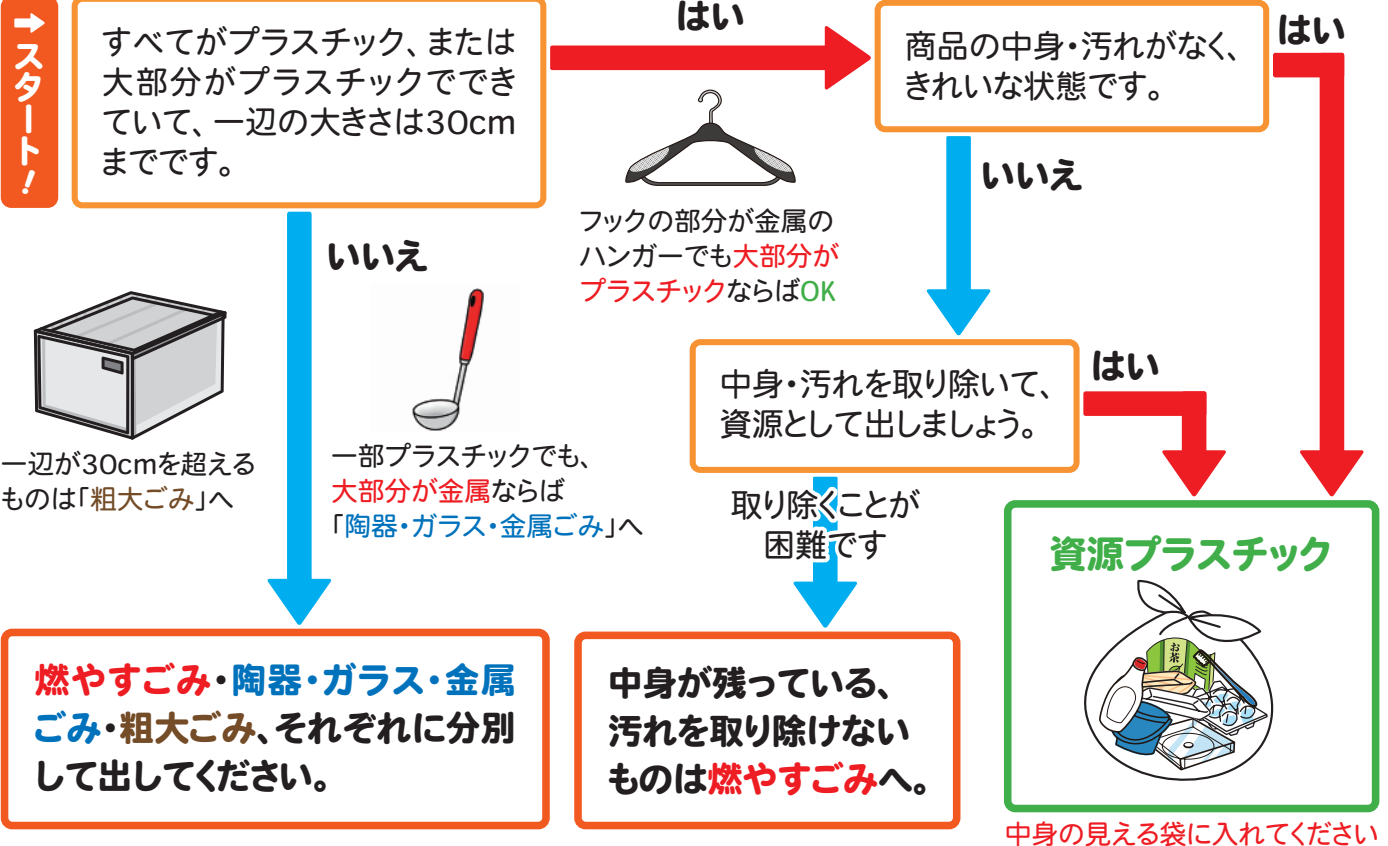
○在宅医療などで使用した**注射器**やプラスチック製品

→ 注射針は医療機関や取扱薬局へ
容器やチューブなどは「燃やすごみ」へ



資源プラスチックの分別方法(見分け方)

★プラスチック以外の素材が簡単に取り外せるものは、プラスチックのみにしてお出してください。



品川区のホームページにはさらに詳しくご紹介しております

QRコードをご利用いただくか、インターネットで「品川区 製品プラスチック回収」を検索してください。周知用の動画も掲載しましたので、ぜひご覧ください。



Q & A よくいただく質問についてご紹介します

Q1 容器や包装用ビニールに付いているシールや紙は剥がす必要がありますか？

A 簡単に剥がせるものは剥がして出してください。剥がせないものはそのままお出してください。



Q2 30cmを超えているケースなどは壊して30cm以内にすれば資源プラスチックとして出せますか？

A ケガをする恐れがあります。壊さずにそのまま粗大ごみとしてお申込みください。なお、ハンガーでは30cmを超えるものもあるようですが、環境省の手引きで対象としておりますので「資源」(資源プラスチック)でお出してください。



Q3 汚れたプラスチックは汚れを落とすとのことですが、汚れの目安はありますか？

A 固形物が付着している、手につくほどのべたつきがある、あたり一面に充満するほどのにおいがするなどの場合は、「燃やすごみ」としてお出してください。



Q4 油の容器やケチャップ・ソースなどのプラスチック製の容器の排出は？

A 中身を使い切った後軽くすすぎ、PETマークがあればペットボトルとして、その他は「資源」(資源プラスチック)へ出してください。マヨネーズなどやチューブ容器については、半分に切るとすすぎ易くなります。汚れが落ちないものは「燃やすごみ」でお出してください。



Q5 ペットボトルもプラスチックですが、今回の回収の対象ですか？

A ペットボトルの回収方法は今までと同じで、ペットボトル単体でまとめてお出してください。なお、ラベルとキャップは資源プラスチックとなりますので、ペットボトルから外して、ペットボトルとは別にして「資源」(資源プラスチック)としてお出してください。




2024年度版「資源・ごみの分け方・出し方」の冊子を全戸配布します

品川区清掃事務所で作成している「資源・ごみの分け方・出し方」の冊子について、2024年度版として内容をリニューアルしました。それに伴いまして、新冊子を今年3月に全世帯へ配布します。

令和6年4月から製品プラスチックの資源回収が区内全域で実施されるため、新たに資源プラスチックの分け方・出し方を掲載しています。そのほか、粗大ごみ受付センターの電話番号とインターネット申し込みURL等、いくつかの内容が変更になっていますので、ご家庭に届きましたらぜひご覧ください。

また、区内に居住する外国の方向けに「英語版」「中国語(簡体字)版」「韓国語版」も発行しています。品川区役所戸籍住民課、各地域センターにて、転入の際にお渡ししているほか、希望される方に配布しています。品川区清掃事務所品川庁舎でも配布していますので、ぜひご利用ください。



お問い合わせ 庶務係 ☎ 03-3490-7705 FAX 03-3490-7041

使用済み充電式電池は分別して適切に排出してください

充電式電池の中でも特にリチウムイオン電池は、強い衝撃が加わると発煙・発火のおそれがあります。資源・ごみの収集時や破碎・選別などの処理工程に混入すると発火することがあり、大変危険です。

充電式電池 使用製品の判別方法

「充電できる製品」や「電源につながなくても動く・光るなどする製品」には充電式電池が使用されている可能性があります。

充電式電池が使用されている製品の具体例



電池を取り外して
「陶器・ガラス・金属ごみ」に
出してください

リサイクルマークが目印です!



下記の区内6か所に設置されている**小型家電回収BOX**へ入れていただくか拠点回収へお持ちください。

品川区役所 本庁舎2階	広町2-1-36
品川図書館	北品川2-32-3
総合体育館	東五反田2-11-2
戸越体育館	豊町2-1-17
品川区清掃事務所 品川庁舎	大崎1-14-1
品川区清掃事務所 荏原分室	平塚1-10-11

リサイクルマークがついている充電式電池は、機器から取り外してお近くの電気店・スーパーなどのリサイクル協力店または、品川区清掃事務所(品川庁舎・荏原分室)にお持ちください。電池が取り外せない場合は品川区清掃事務所までお問い合わせください。

協力店など、詳しくは
一般社団法人JBRC まで
<https://www.jbrc.com/>
TEL. 03-6403-5673



充電式電池 リサイクルBOX



端子部をテープ等で
絶縁してください。

お問い合わせ リサイクル推進係 ☎ 03-3490-7098 FAX 03-3490-7041