

令和2年度保護者アンケートの結果

令和2年度保護者アンケートの概要

【目的】

品川区における教育施策の成果を検証し、より一層の充実を図る。

【対象者】

品川区立学校に通う全児童・生徒の保護者

【調査期間】

令和3年1月21日（木）から令和3年2月1日（月）まで

【調査方法】

質問紙調査（無記名）

【配布数および回答率等】

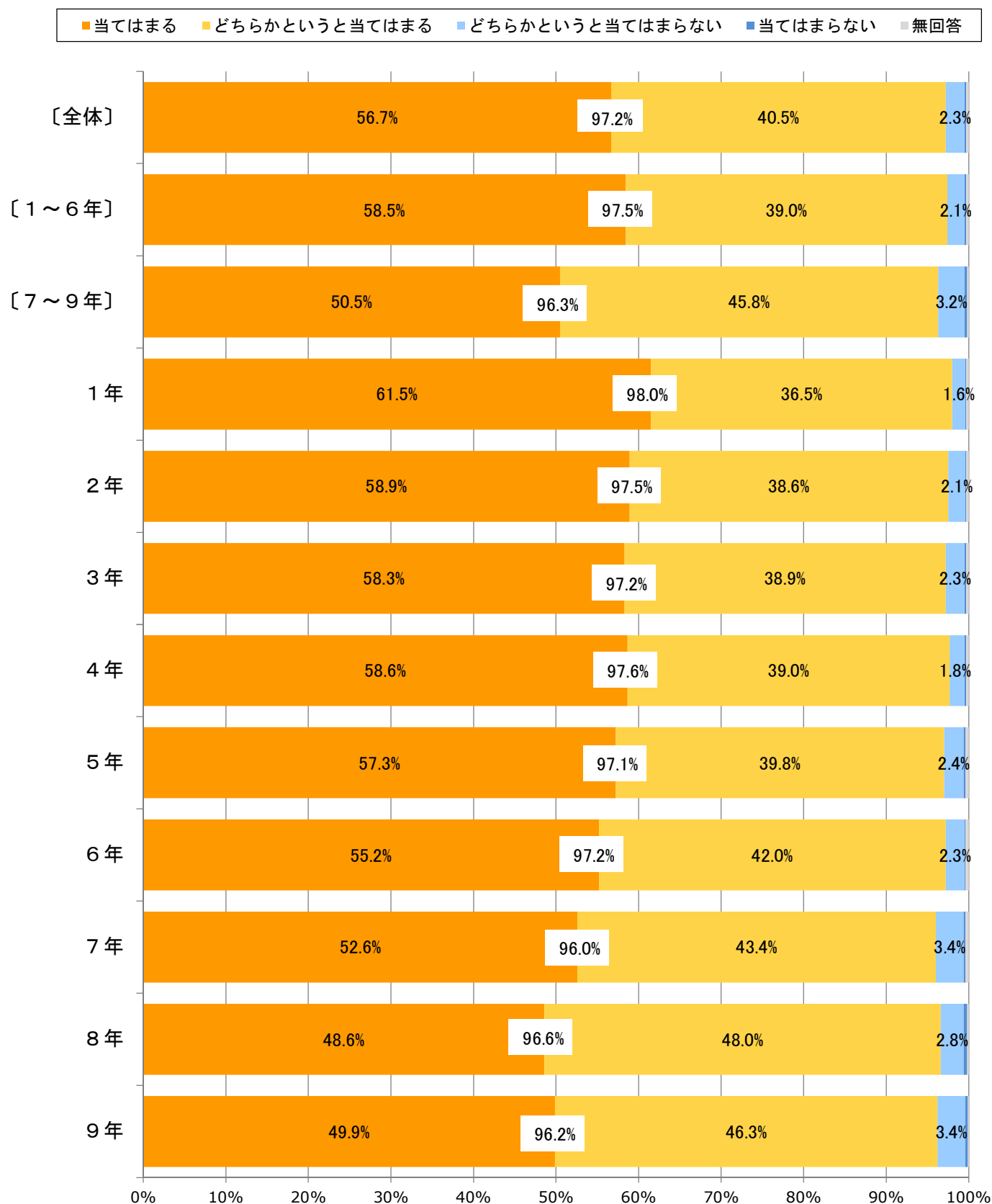
配布数 21,550 回答数 20,123（内、有効回答数 20,123） 回答率 93.4%

注 記

1. 数値の表記のない項目は、1%未満である。
2. 回答比率は、小数点以下第2位を四捨五入して表示しているため、各回答における百分率の合計が100%にならない場合がある。
3. コメント欄内の『肯定的な回答』は、「当てはまる」と「どちらかという当てはまる」の合計である。

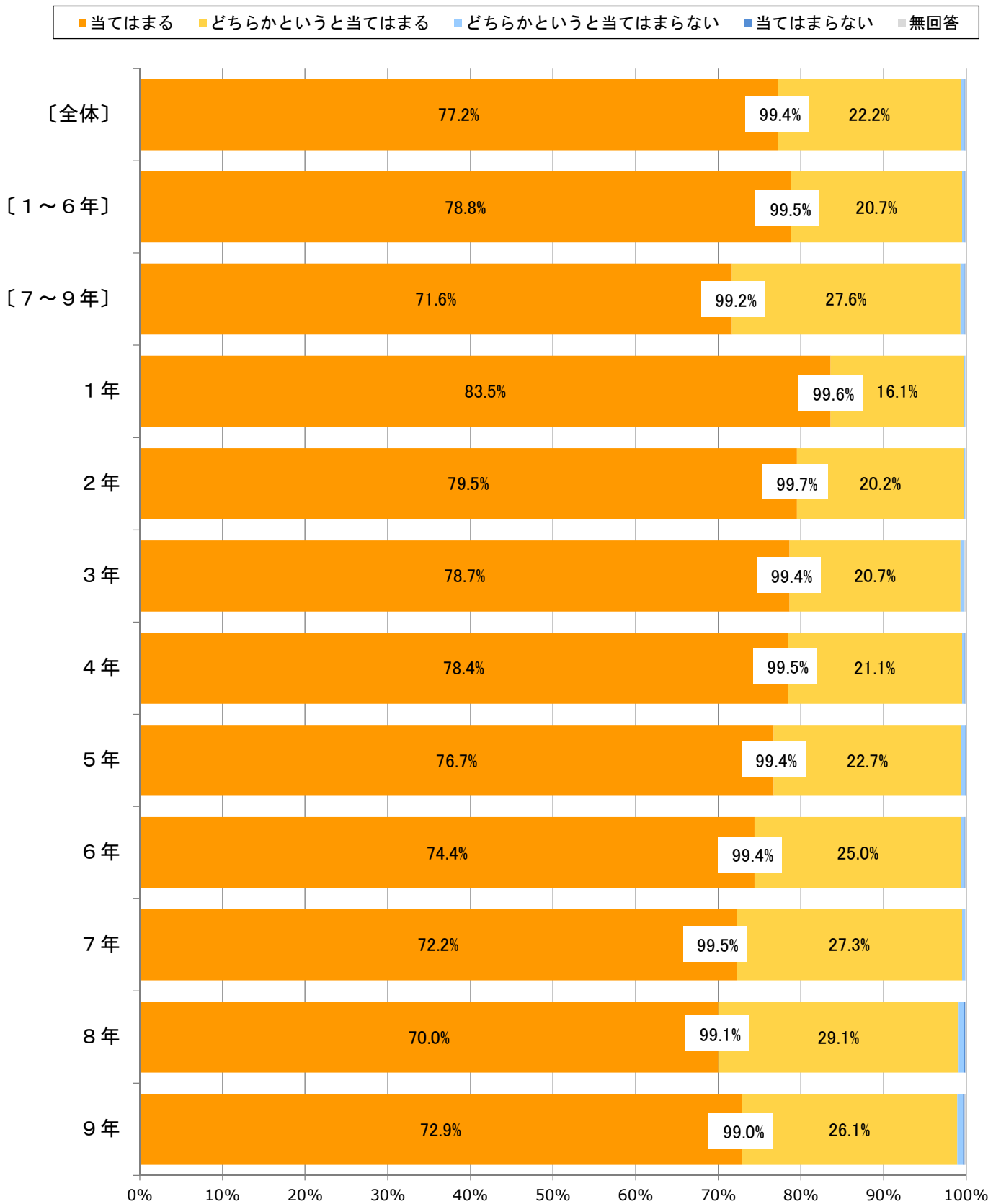
[A. 家庭における教育方針とお子さんの生活・学習について]

[1] 他者を尊重することの大切さを教えている。



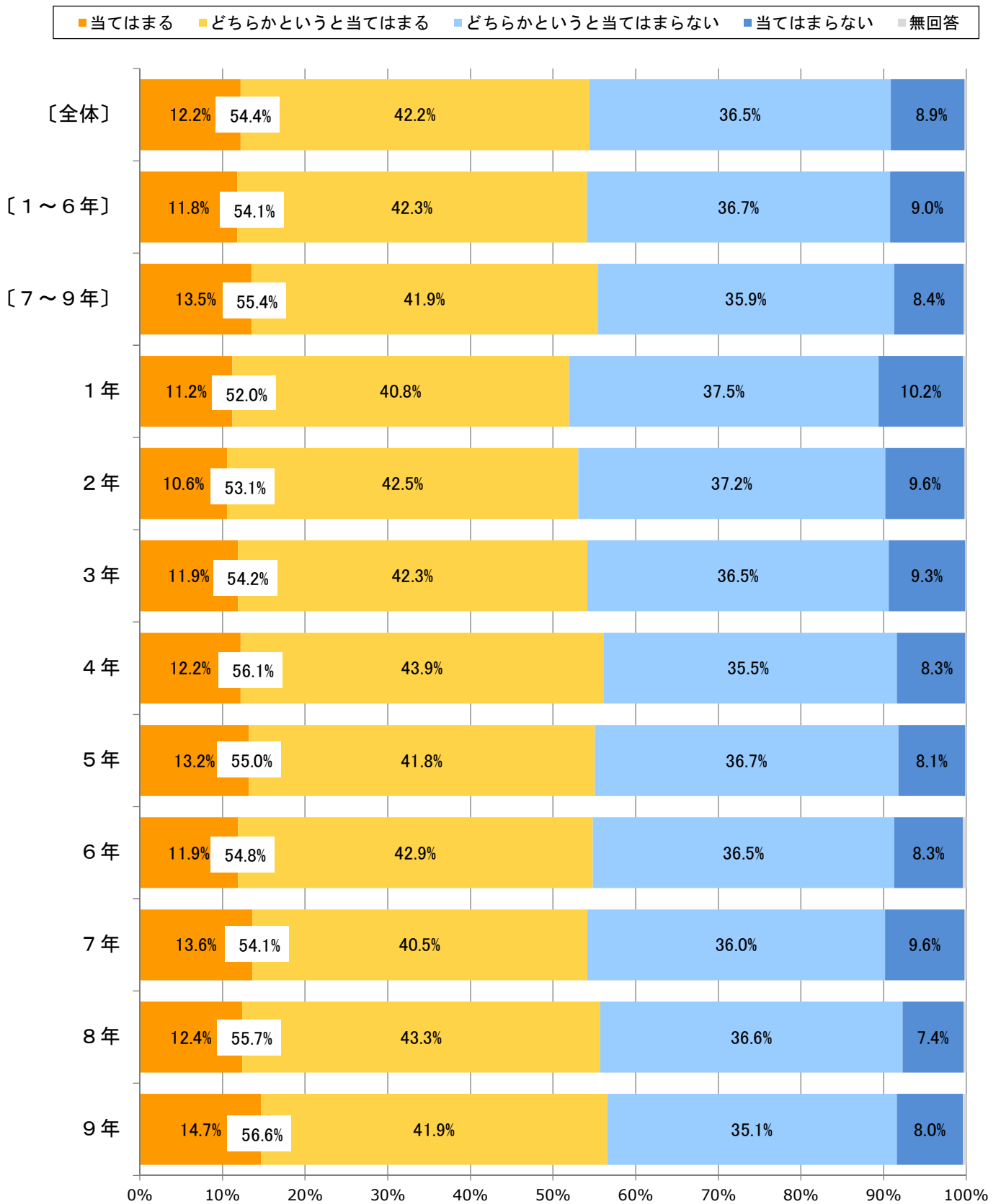
他者を尊重することの大切さを教えているという『肯定的な回答』をした家庭は、全体で95%を超える。1～6年は97.5%、7～9年は96.3%である。
 「当てはまる」は1～6年の58.5%に比べ、7～9年が50.5%と低い。

[2] 学校や公共のルール・マナーを守るようにさせている。



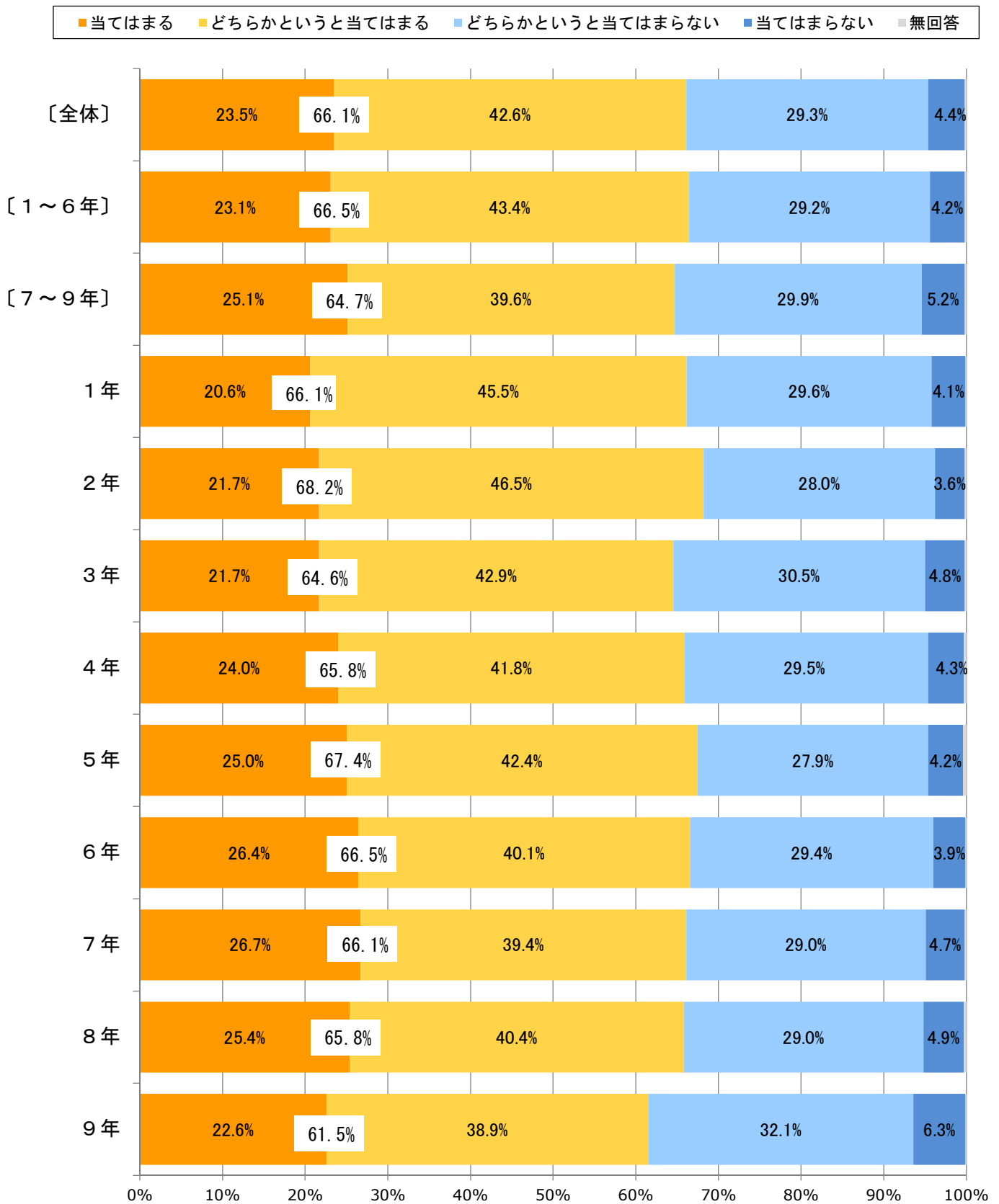
学校や公共のルール・マナーを守るようにさせているという『肯定的な回答』をした家庭は、全体で99.4%と全数に限りなく近い。1～6年は99.5%、7～9年は99.2%であり、全学年で99%を超える。1年から8年において「当てはまる」の割合は学年が上がるごとに低くなる傾向が見られた。

[3] 地域行事やボランティア活動に参加させるようにしている。



地域行事やボランティア活動に参加させるようにしているという『肯定的な回答』をした家庭は、全体で50%を超える。1～6年は54.1%、7～9年は55.4%であり、学年による差や特徴的な傾向は見られなかった。

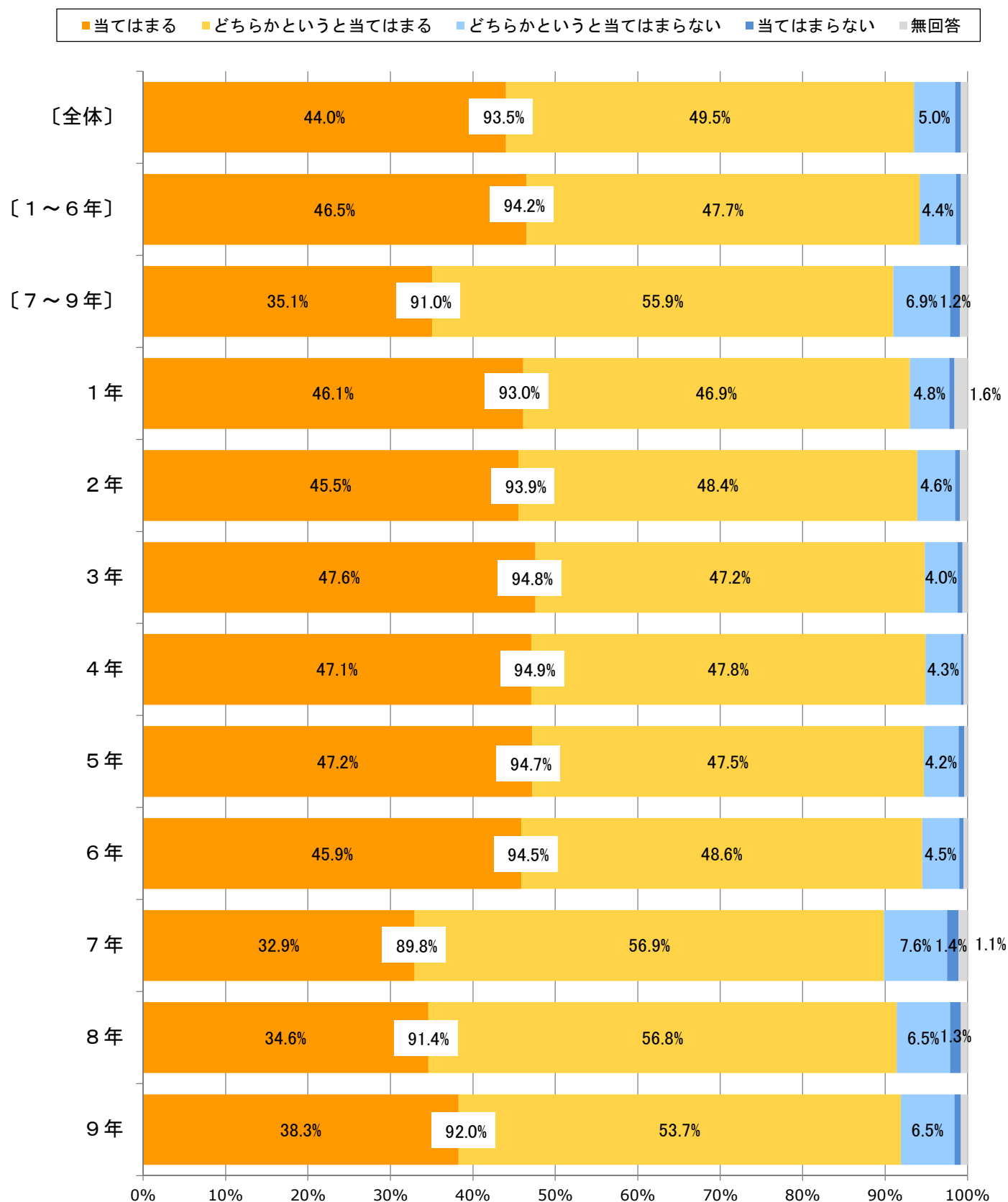
[4] 子どもに家事を分担している。



子どもに家事を分担しているという『肯定的な回答』をした家庭は、全体で65%を超える。1～6年は66.5%、7～9年は64.7%であり、学年による差や特徴的な傾向は見られなかった。

[B. お子さんが通っている学校と地域との連携・協働について]

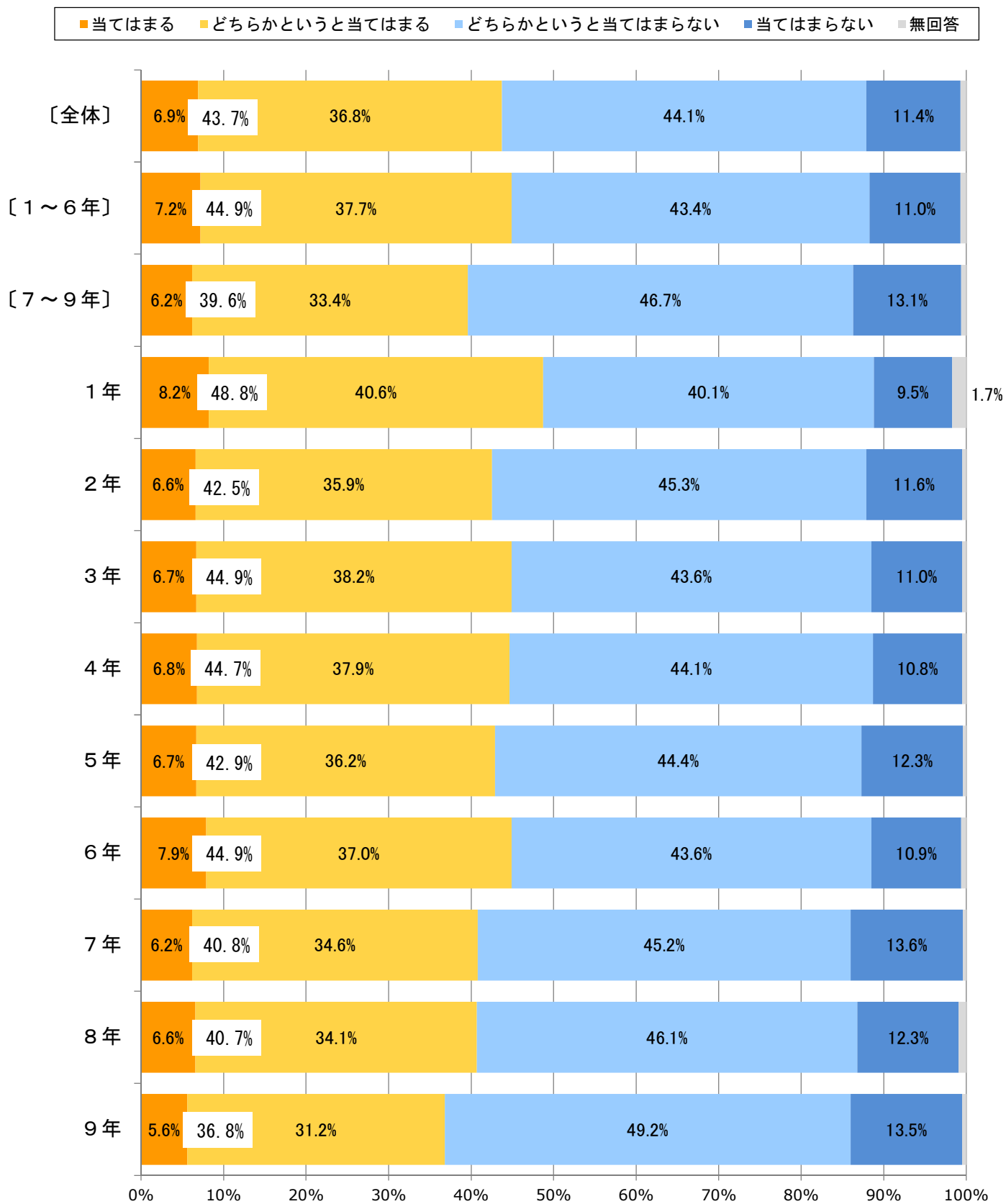
[5] お子さんの通っている学校は、地域と連携している。



お子さんが通っている学校と地域が連携しているという『肯定的な回答』をした家庭は、全体で90%を超える。1～6年は94.2%、7～9年は91.0%である。

「当てはまる」の割合は1～6年の46.5%に比べ、7～9年は35.1%と低い。

[6] お子さんが卒業しても、品川コミュニティ・スクールなどの教育活動に協力しようと思う。



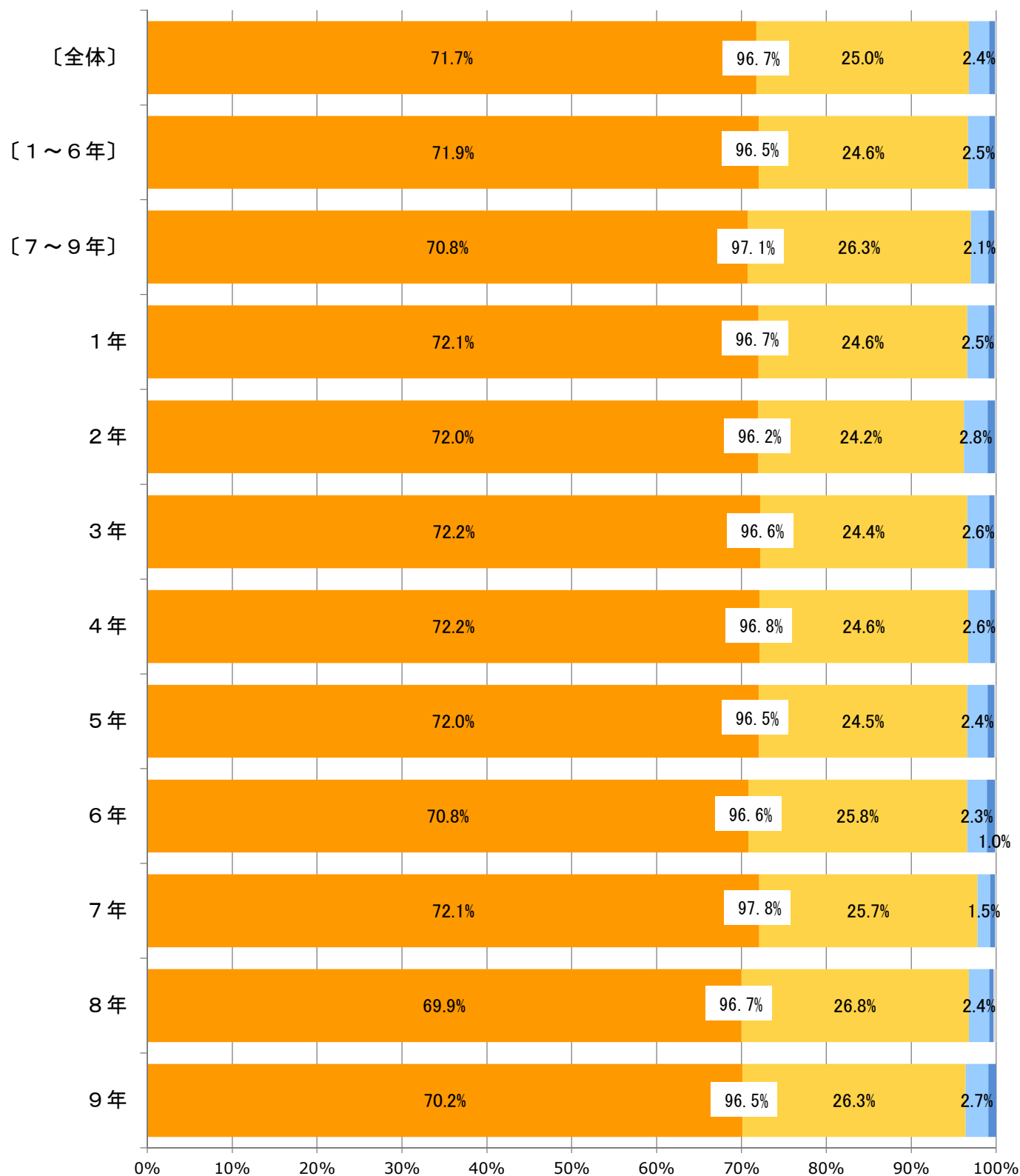
お子さんが卒業しても、教育活動に協力しようと思うという『肯定的な回答』をした家庭は、全体で43.7%と半数以下であった。1～6年は44.9%、7～9年は39.6%である。

「当てはまる」の割合は全学年で10%を下回り、学年による大きな差や特徴は見られなかった。

[C. ICT教育について]

[7] お子様がコンピュータやタブレットなどのICT機器を日常的なツールとして活用し、情報化社会に適応するための能力を身に付けることは重要だと思う。

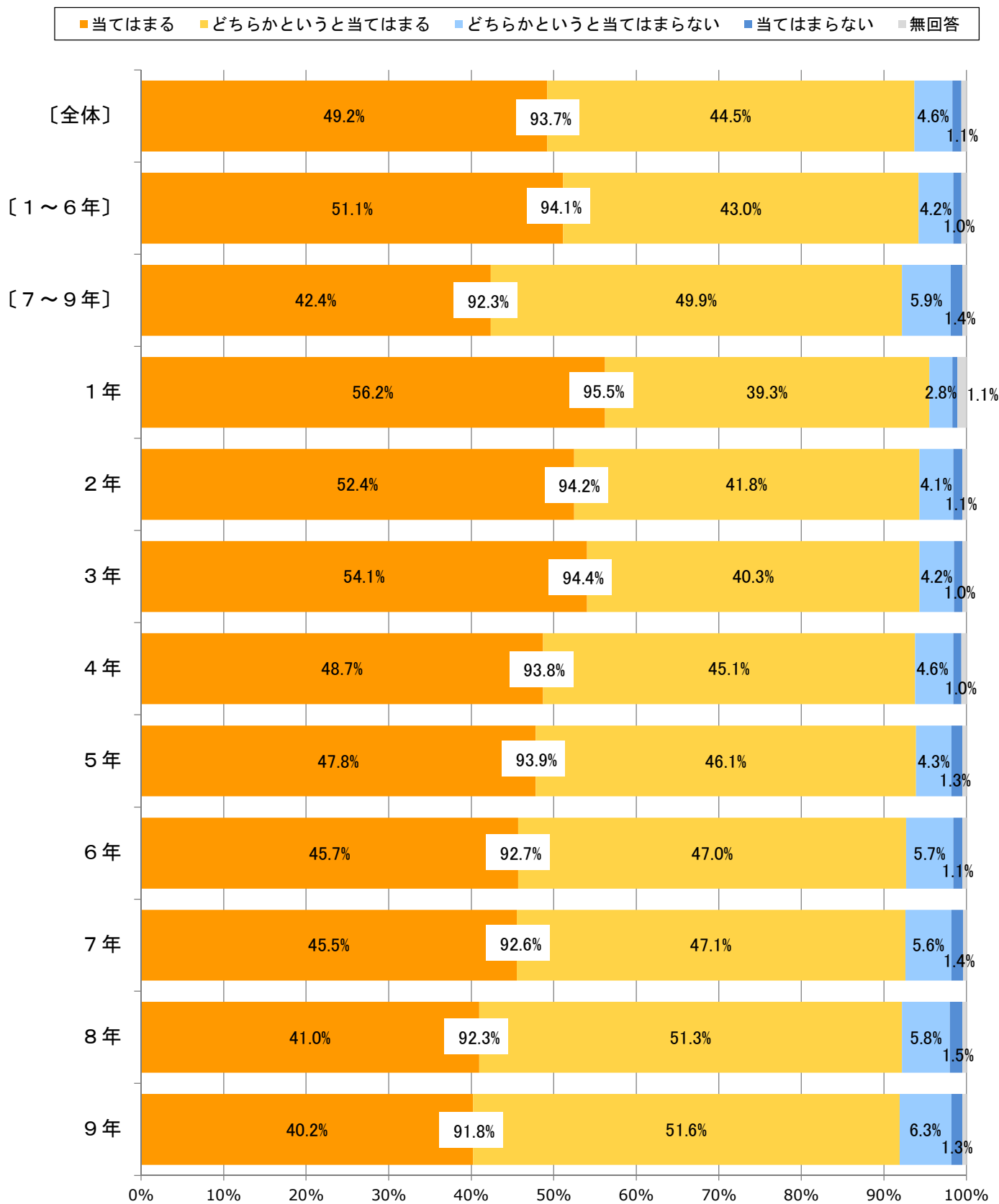
■当てはまる ■どちらかという当てはまる ■どちらかという当てはまらない ■当てはまらない ■無回答



ICT機器を活用し、情報化社会に適応するための能力を身に付けることは重要だと思うという『肯定的な回答』をした家庭は、全体で95%を超える。1～6年は96.5%、7～9年は97.1%であり、全学年で95%を超える。学年による大きな差や特徴は見られなかった。

[D. 品川区の教育施策について]

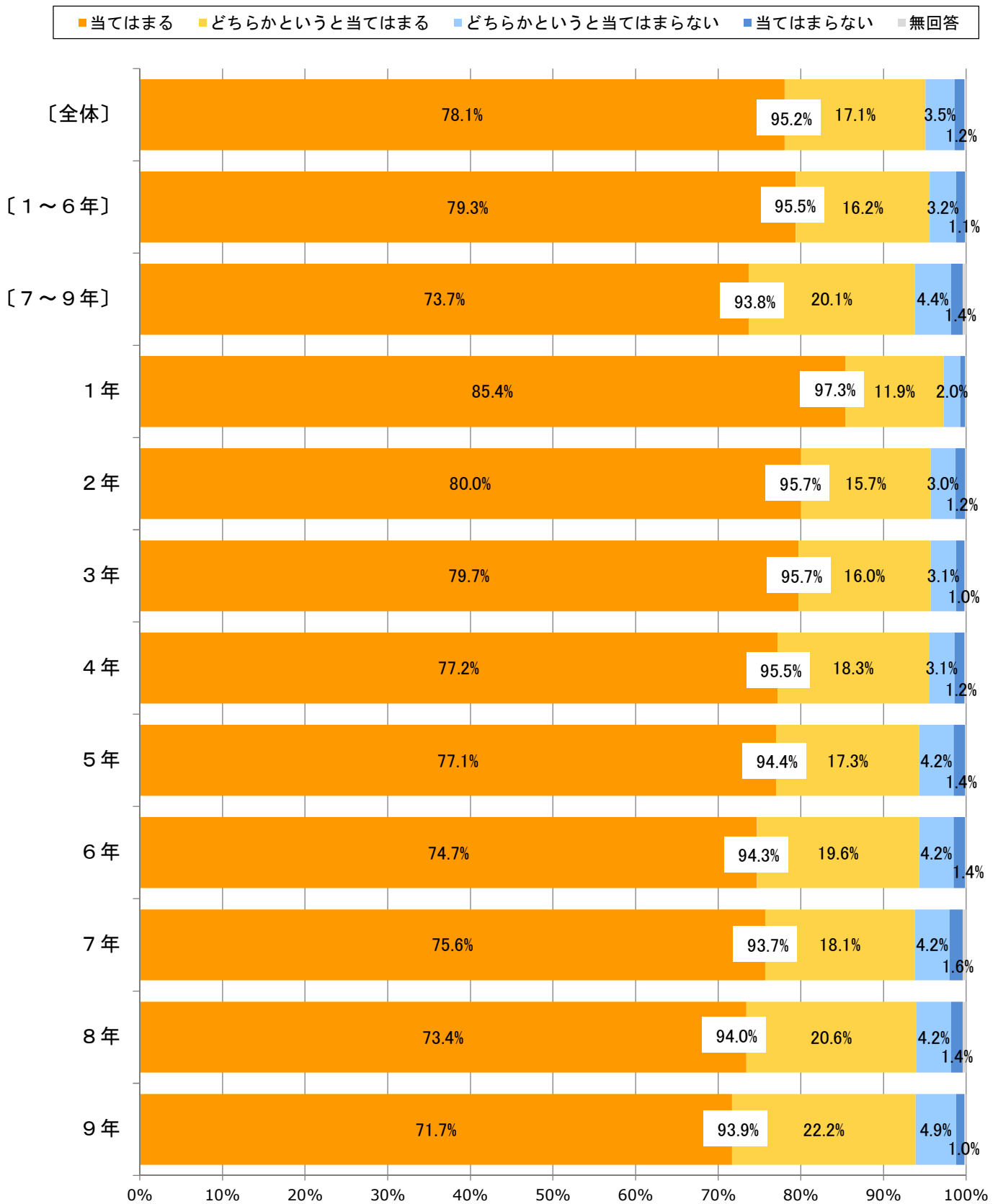
[8] 独自教科である市民科は、良い学習だと思う。



独自教科である市民科は、良い学習だと思うという『肯定的な回答』をした家庭は、全体で90%を超える。1～6年は94.1%、7～9年は92.3%である。

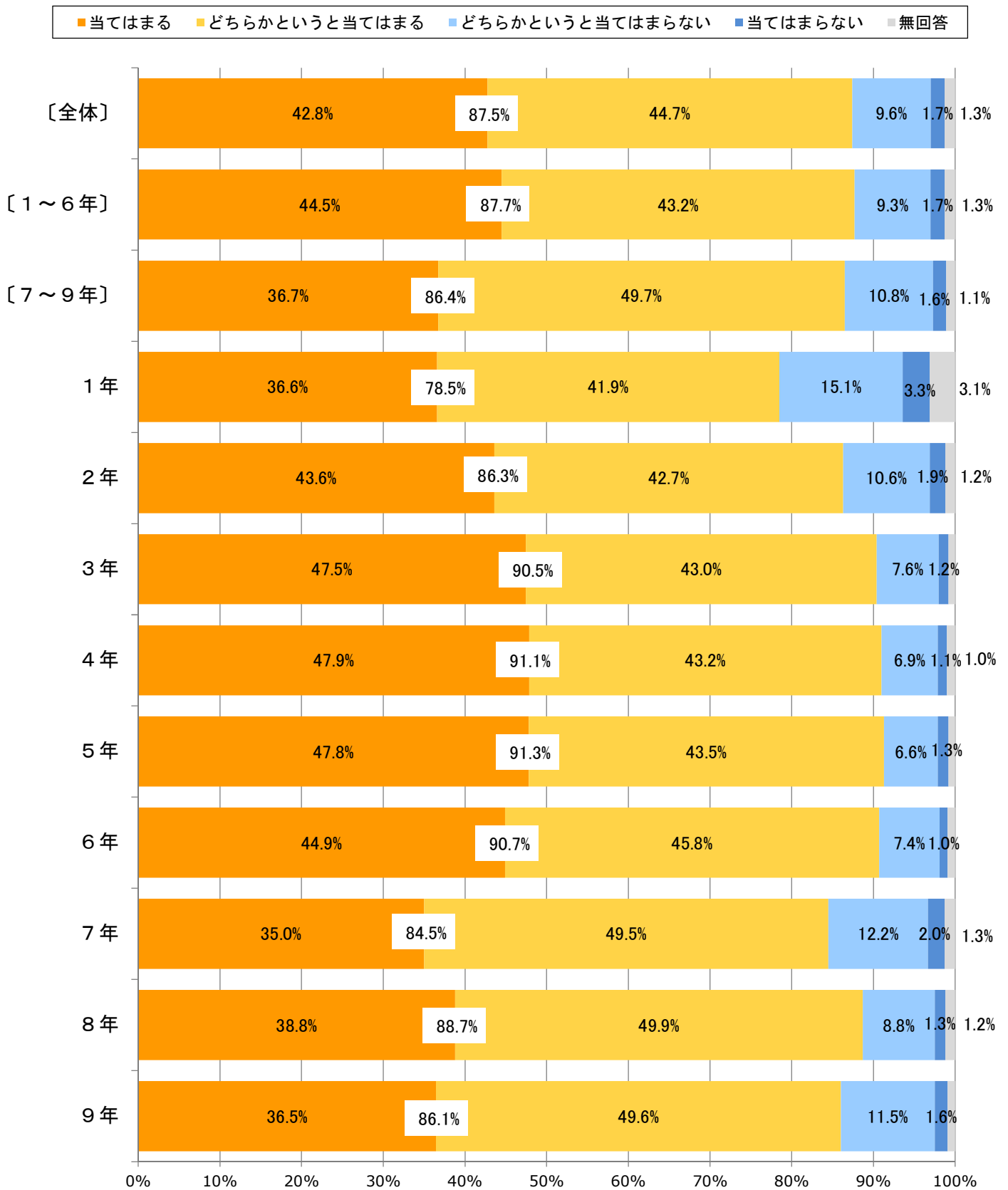
「当てはまる」の割合は1～6年の51.1%に比べ、7～9年は42.4%と低い。

[9] 1年生からの英語学習は良いことだと思う。



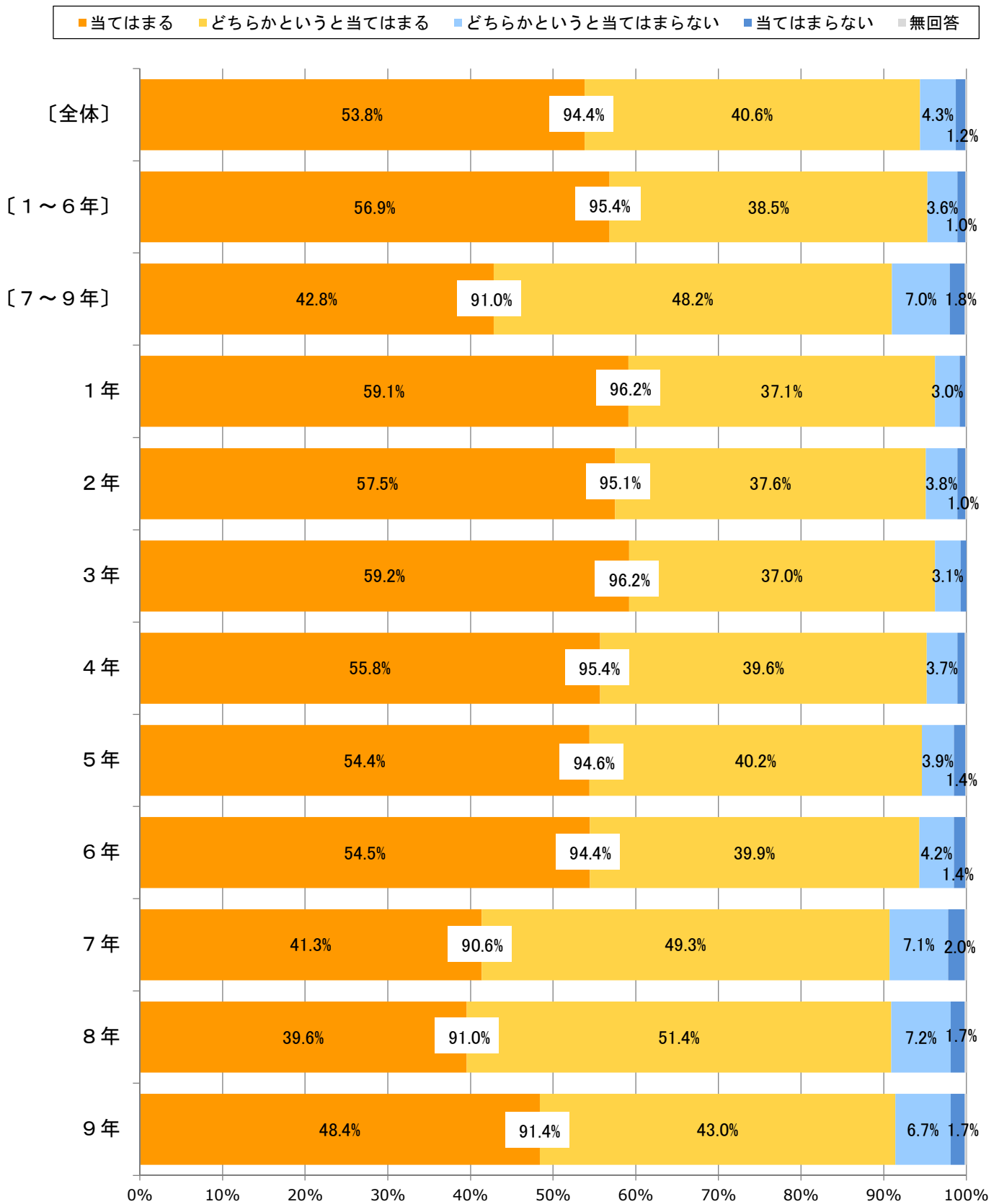
1年生からの英語学習は良いことだと思うという『肯定的な回答』をした家庭は、全体で95%を超える。1～6年は95.5%、7～9年は93.8%である。
「当てはまる」の割合は1年の85.4%が最も高く、全学年で70%を超える。

[10] お子さんの通っている学校は、オリンピック・パラリンピック教育を推進している。



子どもが通っている学校は、オリンピック・パラリンピック教育を推進しているという『肯定的な回答』をした家庭は、全体で85%を超える。1～6年は87.7%、7～9年は86.4%である。
「当てはまる」の割合は1～6年の44.5%に比べ、7～9年は36.7%と低い。

[11] 現在通っている学校に満足している。



現在通っている学校に満足しているという『肯定的な回答』をした家庭は、全体で90%を超える。1～6年は95.4%、7～9年は91.0%である。
「当てはまる」の割合は1～6年の56.9%に比べ、7～9年は42.8%と低い。