

令和3年度保護者アンケートの結果

令和3年度保護者アンケートの概要

【目的】

品川区における教育施策の成果を検証し、より一層の充実を図る。

【対象者】

品川区立学校に通う全児童・生徒の保護者

【調査期間】

令和4年1月20日（木）から令和4年1月31日（月）まで

【調査方法】

質問紙調査（無記名）

【配布数および回答率等】

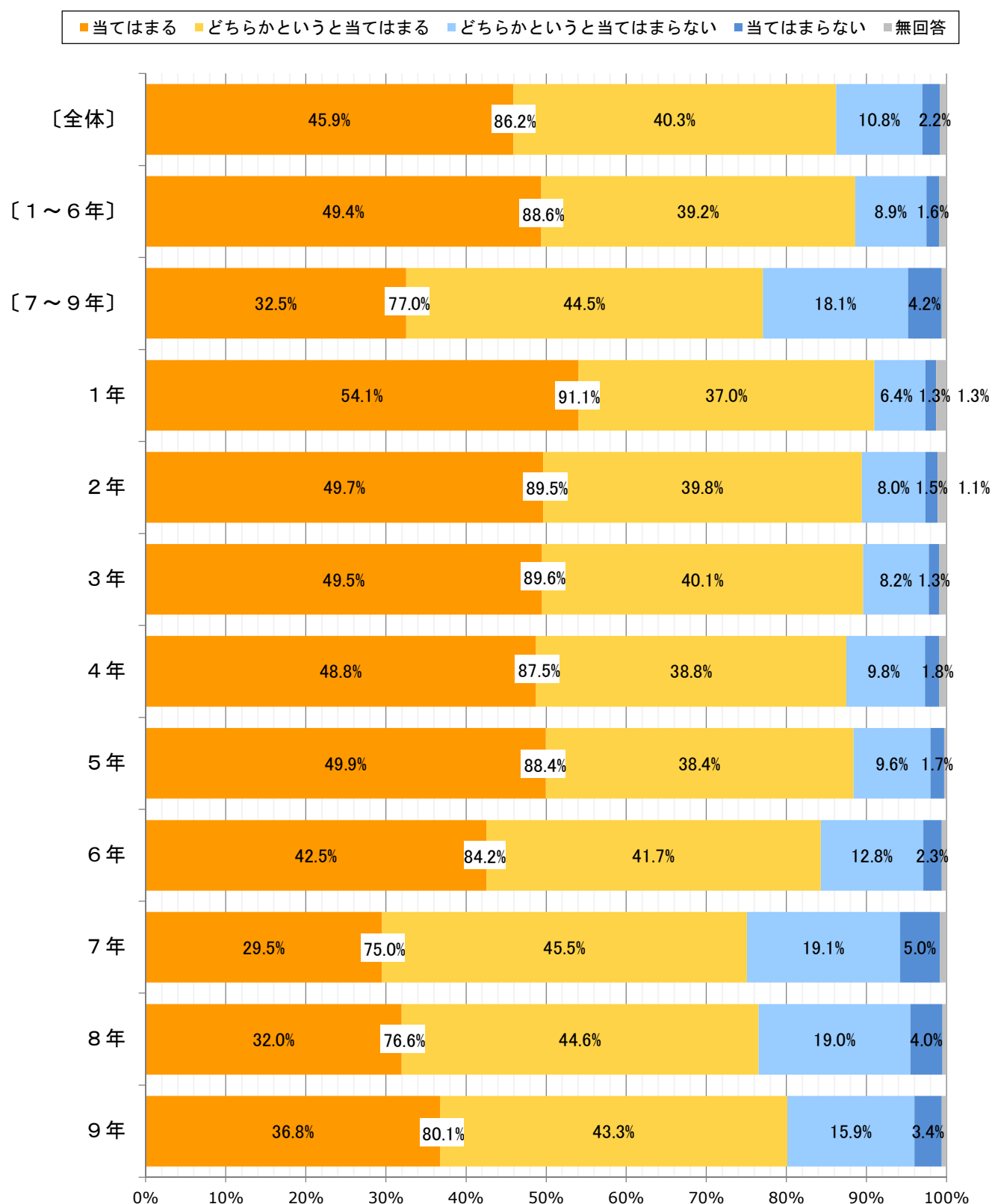
配布数 22,098 回答数 19,390（内、有効回答数 19,357） 回答率 87.6%

注記

1. 数値の表記のない項目は、1%未満である。
2. 回答比率は、小数点以下第2位を四捨五入して表示しているため、各回答における百分率の合計が100%にならない場合がある。
3. コメント欄内の『肯定的な回答』は、「当てはまる」と「どちらかという当てはまる」の合計である。

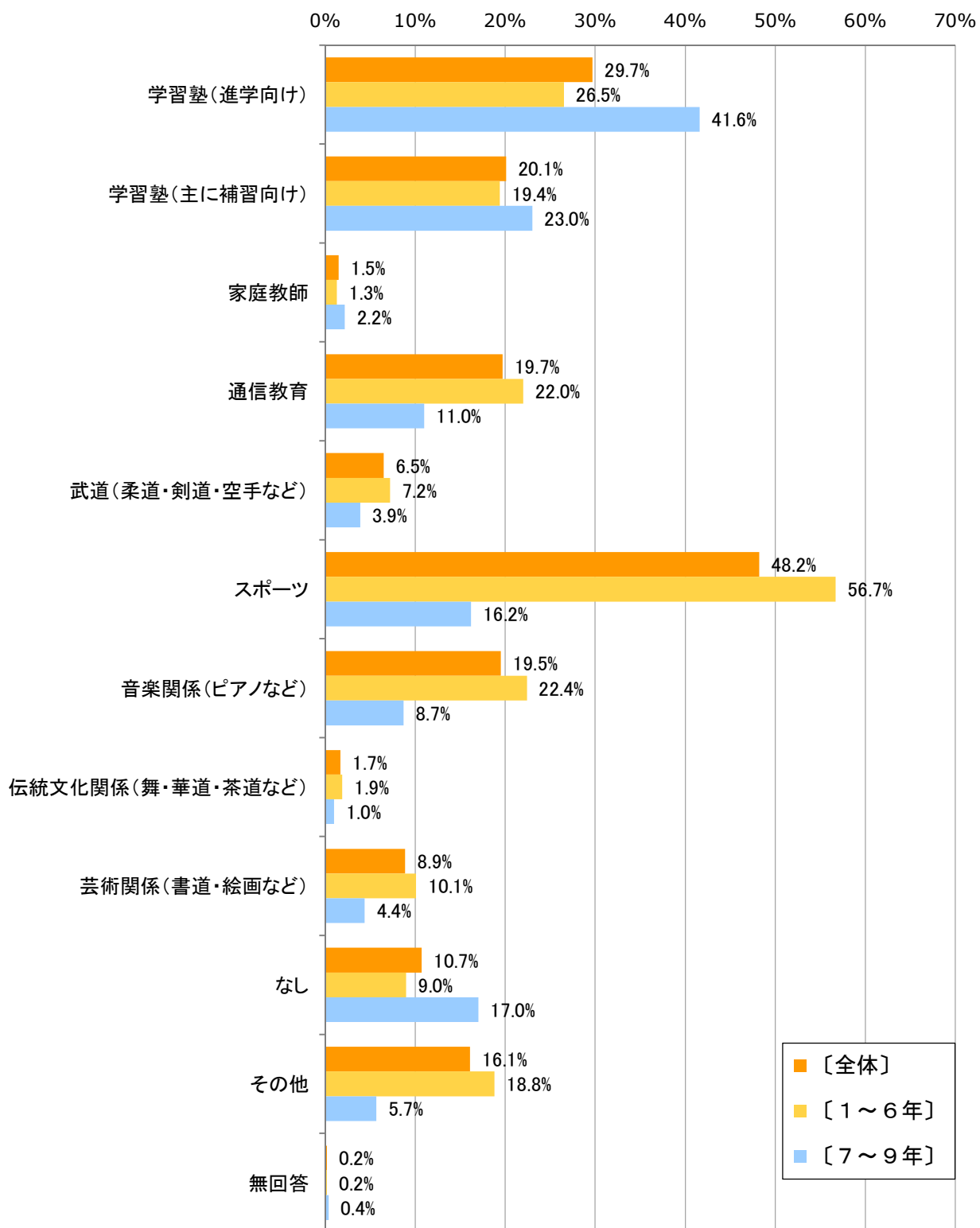
[A. 家庭における教育方針とお子さんの生活・学習について]

[1] 家庭学習の習慣を身に付けるようにしている。



「家庭学習の習慣を身に付けるようにしている」への『肯定的な回答』は、全体で85%を超える。1～6年は88.6%、7～9年は77.0%である。
 「当てはまる」は1～6年の49.4%に比べ、7～9年は32.5%と低い。

[2] どのような塾や習い事をしていますか。現在行っているものをすべて選んでください。

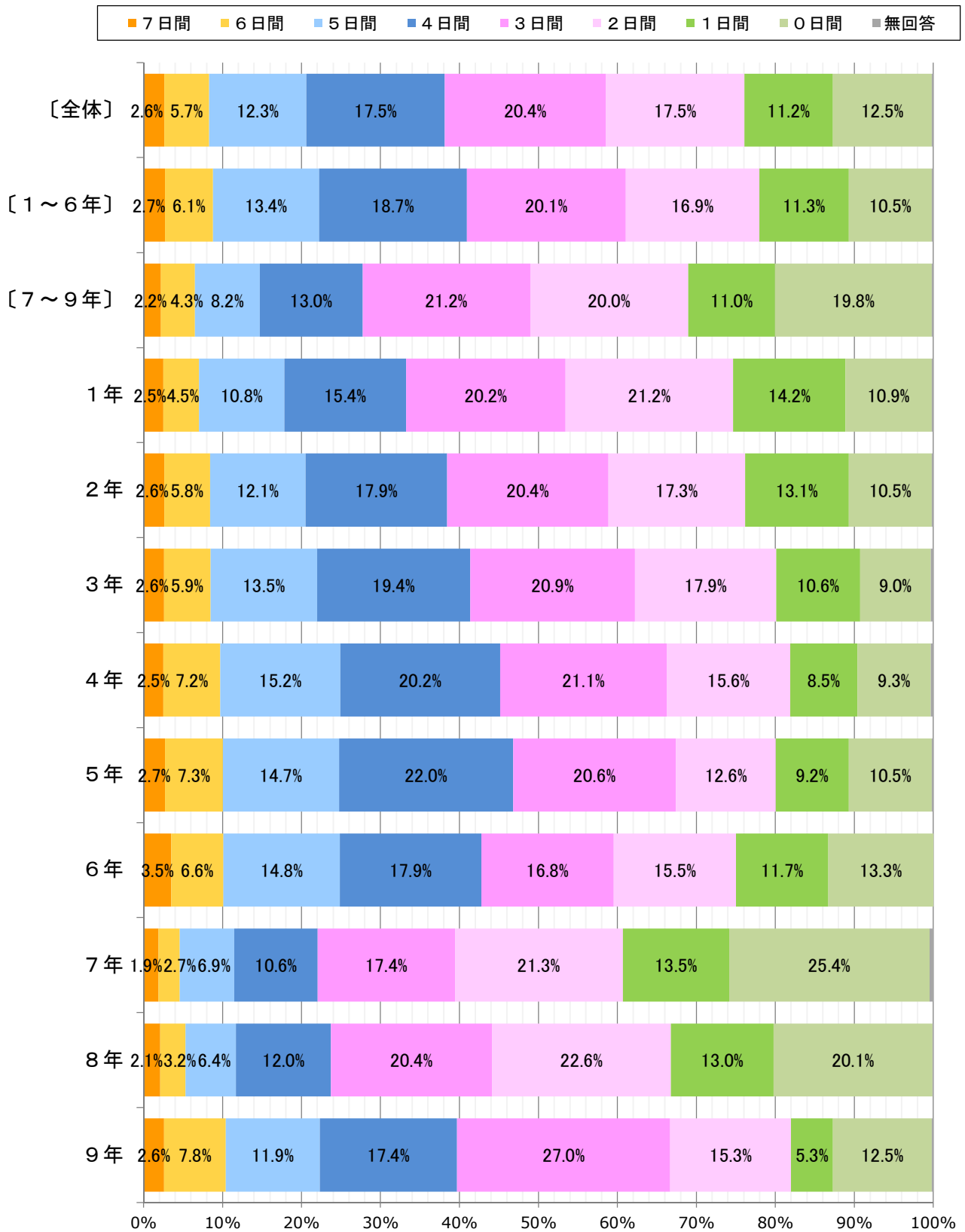


現在行っている塾や習い事は、「スポーツ」が全体で48.2%と最も高く、次いで「学習塾（進学向け）」29.7%、「学習塾（主に補習向け）」20.1%と続く。

1～6年と7～9年で10ポイント以上差があるものとして、「スポーツ」「音楽関係（ピアノなど）」「通信教育」では1～6年の方が高く、「学習塾（進学向け）」では7～9年の方が高い。

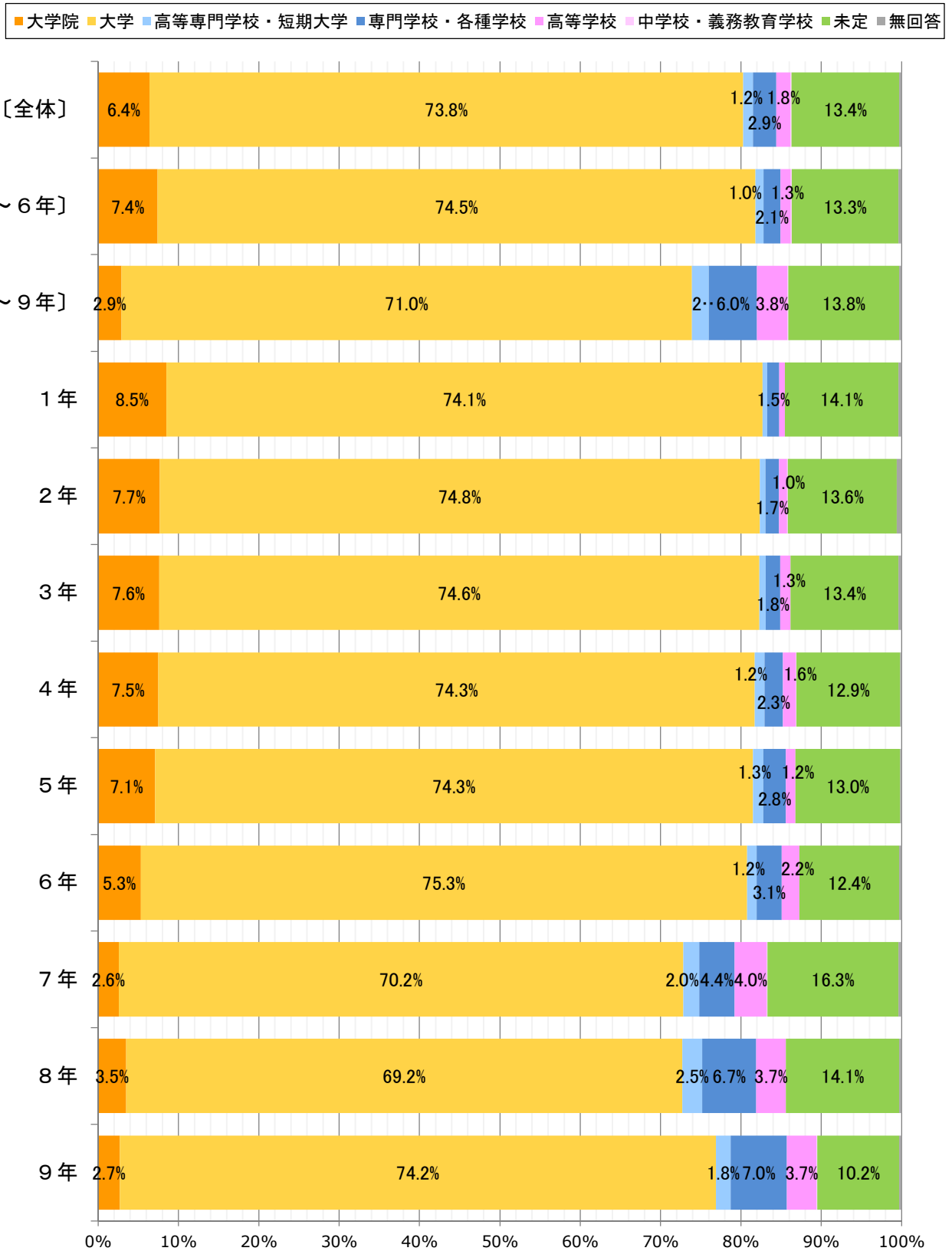
「その他」の内容としては、「英語・英会話」「そろばん」「プログラミング・ロボット教室・IT関係」が多く見られた。

[3] 1週間のうち、塾や習い事を何日間行っていますか。



1週間のうち塾や習い事に行っている日数は、全体では『3日間以上』が60%近くを占める。
『4日間以上』は、1～6年が40.9%であるのに対し、7～9年では27.7%と低い。

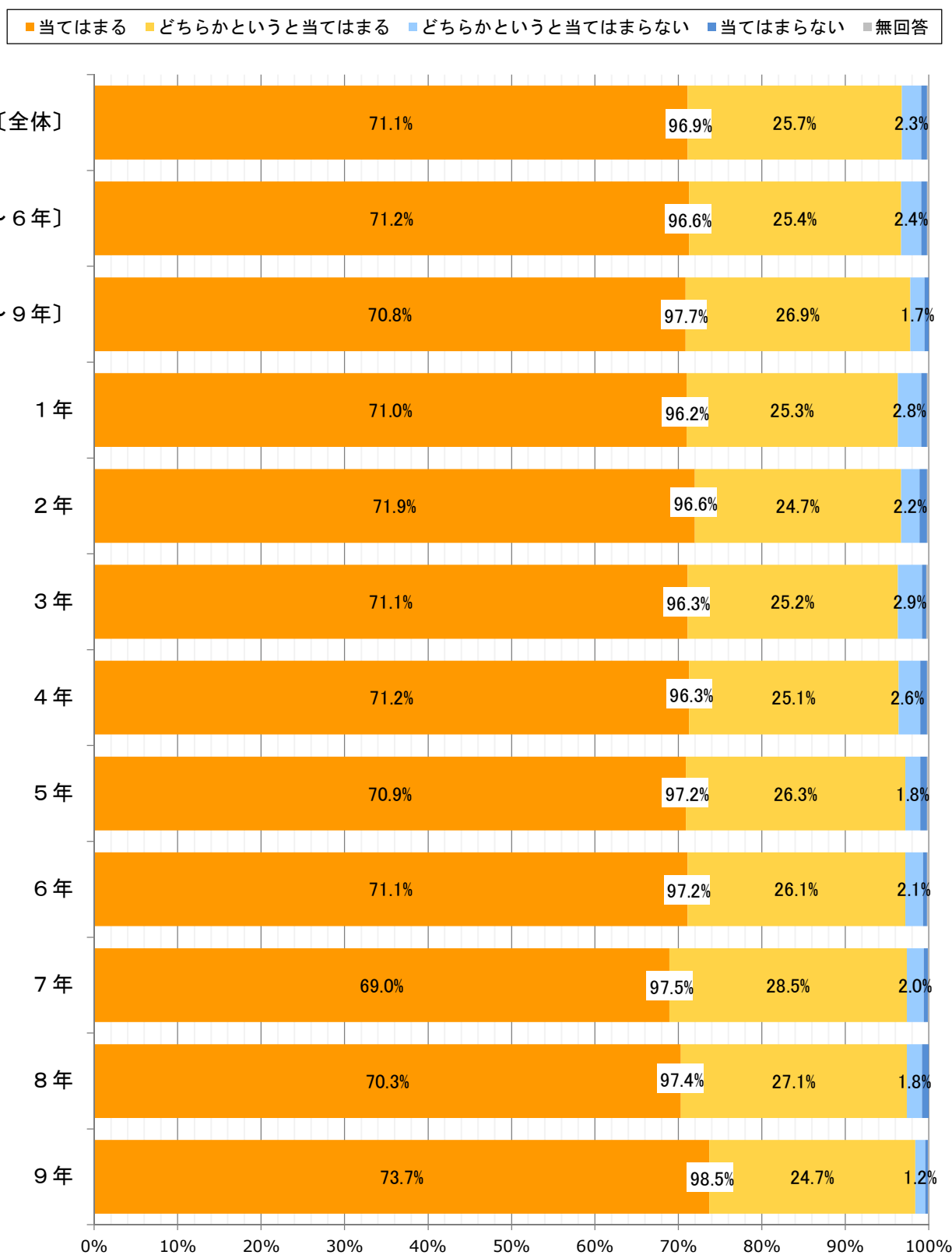
[4] 将来どこの学校まで進学するように考えていますか。



将来どこの学校まで進学するように考えているかについては、「大学院」と「大学」の合計が全体で80%を占めており、1～6年では81.9%、7～9年では73.9%である。

[B. ICT教育について]

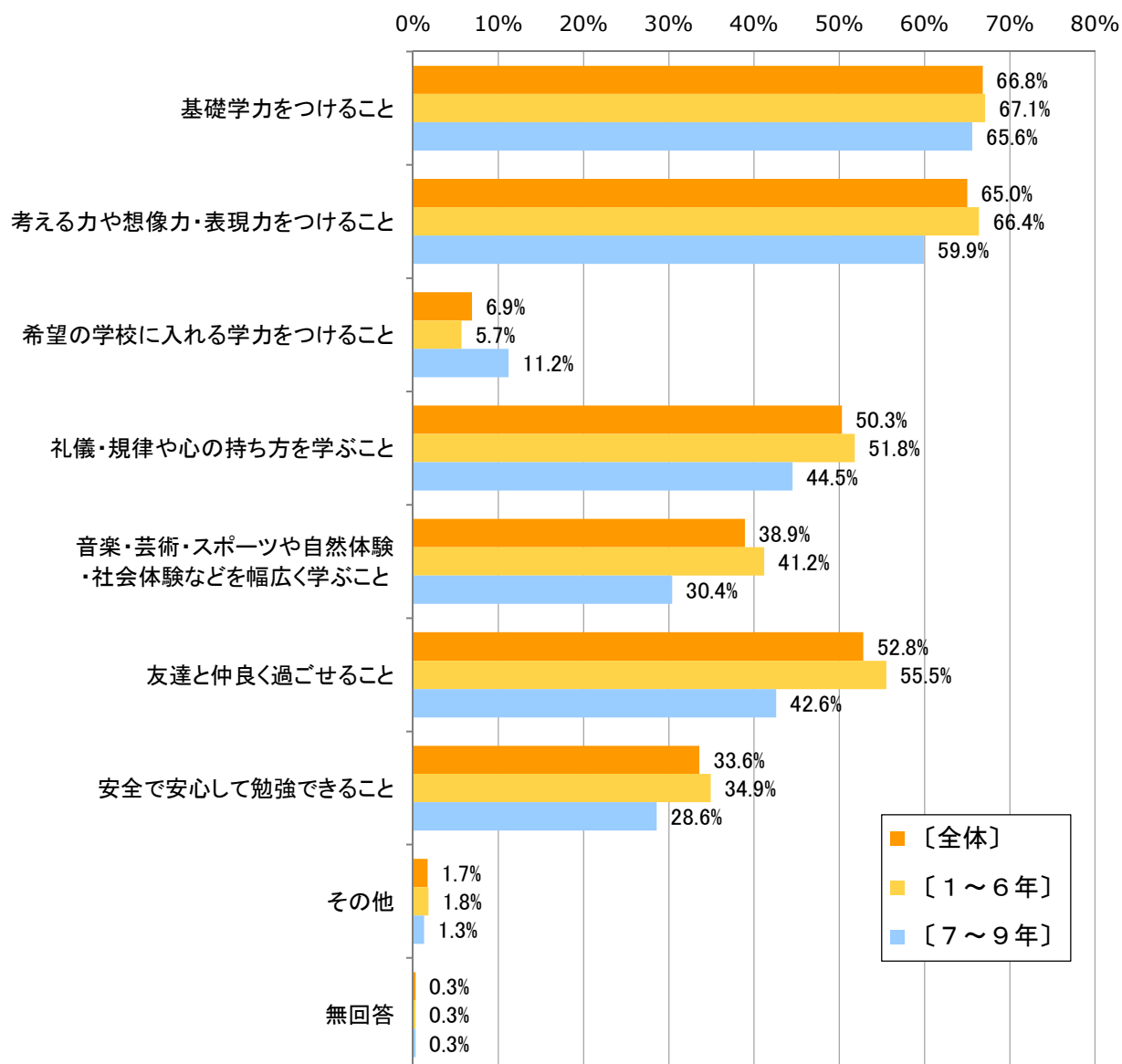
[5] お子様がコンピュータやタブレットなどのICT機器を日常的なツールとして活用し、情報化社会に適応するための能力を身に付けることは重要だと思う。



【ICT機器を活用し、情報化社会に適応するための能力を身に付けることは重要だと思う】への『肯定的な回答』は、全体で95%を超える。1～6年は96.6%、7～9年は97.7%である。学年による大きな差や特徴は見られない。

[C. 品川区の教育施策について]

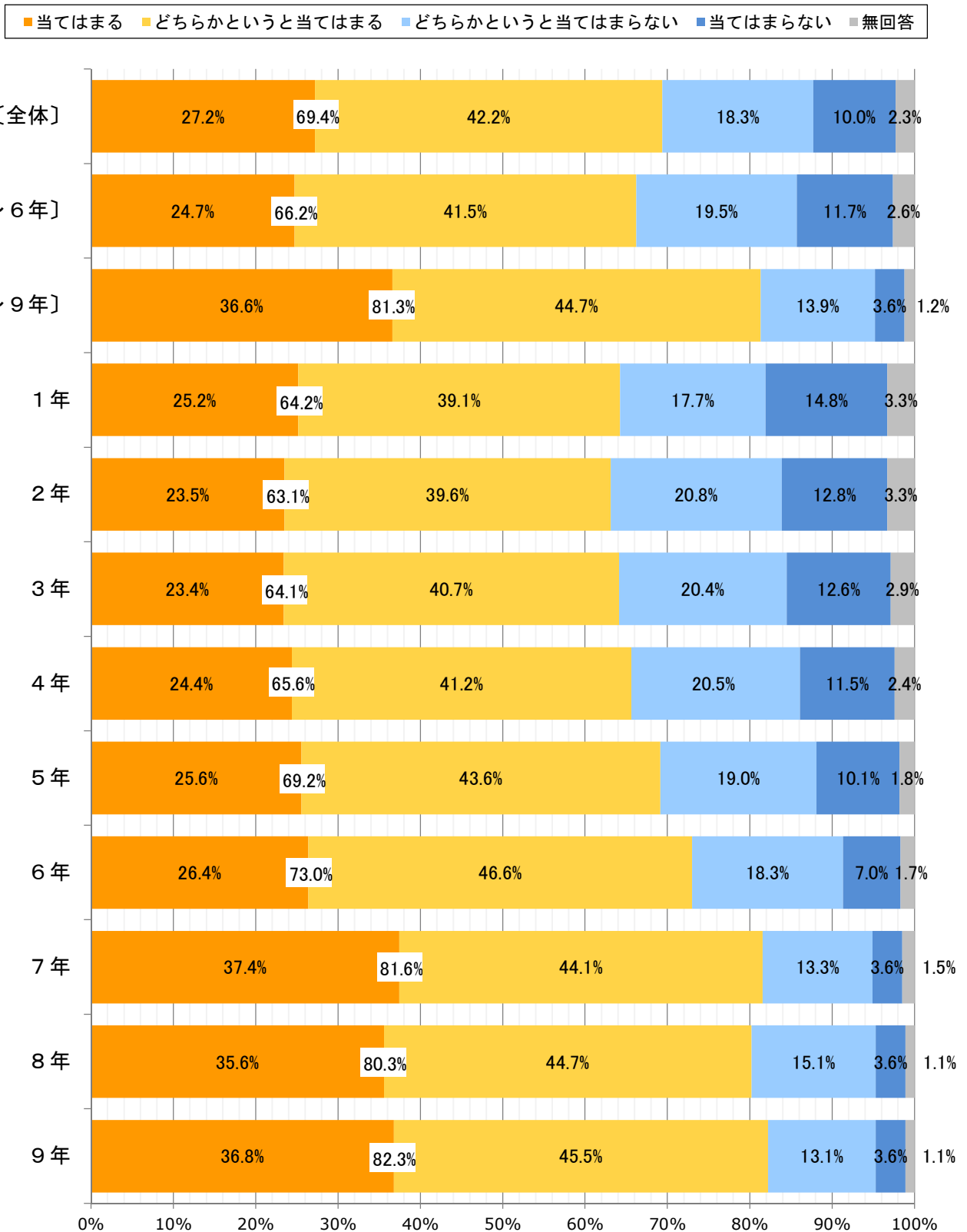
[6] 義務教育段階で重要だと思うことは何ですか。



義務教育段階で重要だと思うことは、「基礎学力をつけること」が全体で66.8%と最も高く、次いで「考える力や想像力・表現力をつけること」65.0%、「友達と仲良く過ごせること」52.8%と続く。「希望の学校に入れる学力をつけること」は1～6年に比べて7～9年の方が高いが、その他の項目では1～6年の方が高い。

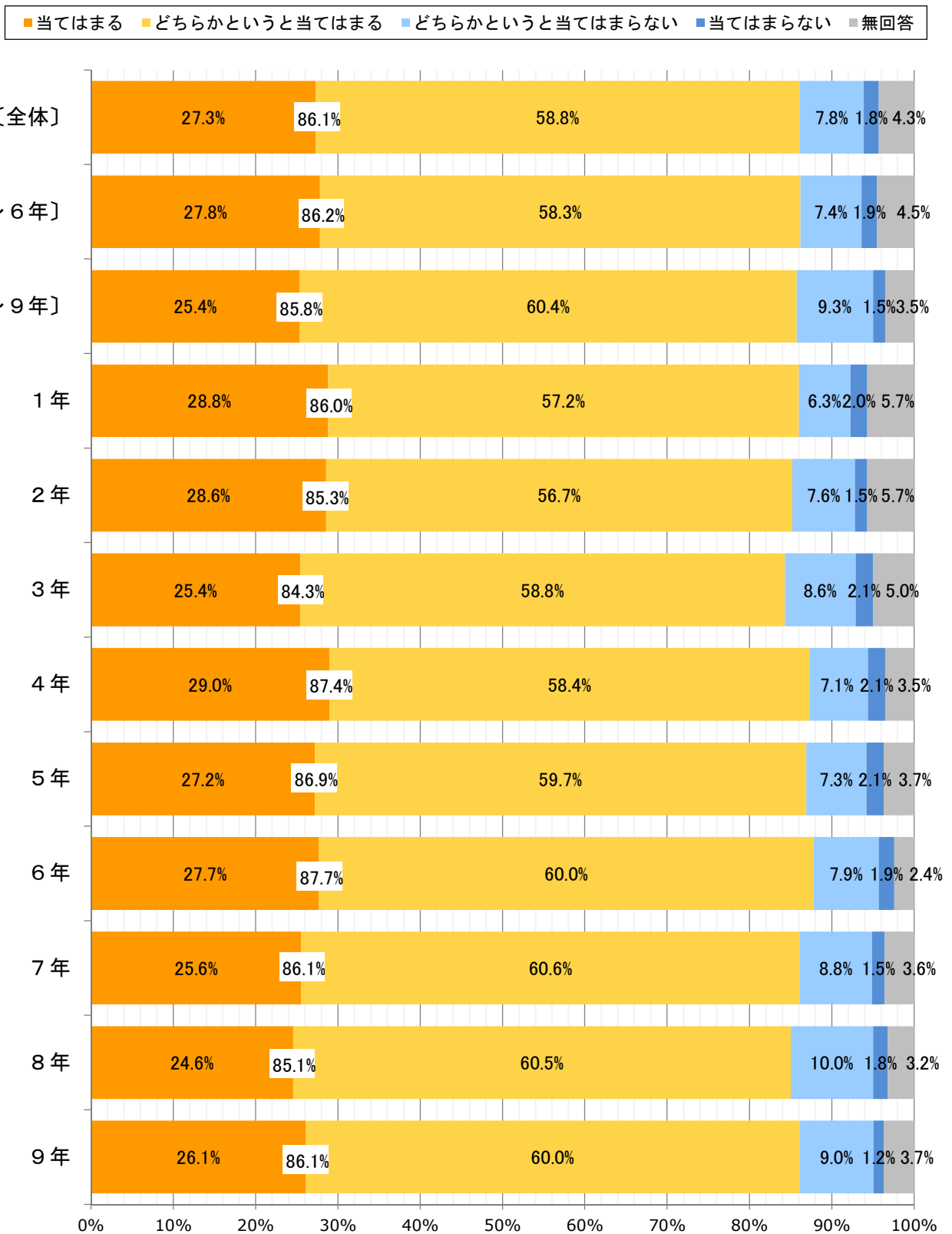
「その他」の内容としては、「人間関係・友達付き合いを学ぶ」「自己肯定感・自分に自信を持つ」「集団行動を身に付ける」に関するものが多く見られた。

[7] お子さんの通っている学校は一貫教育を推進している。



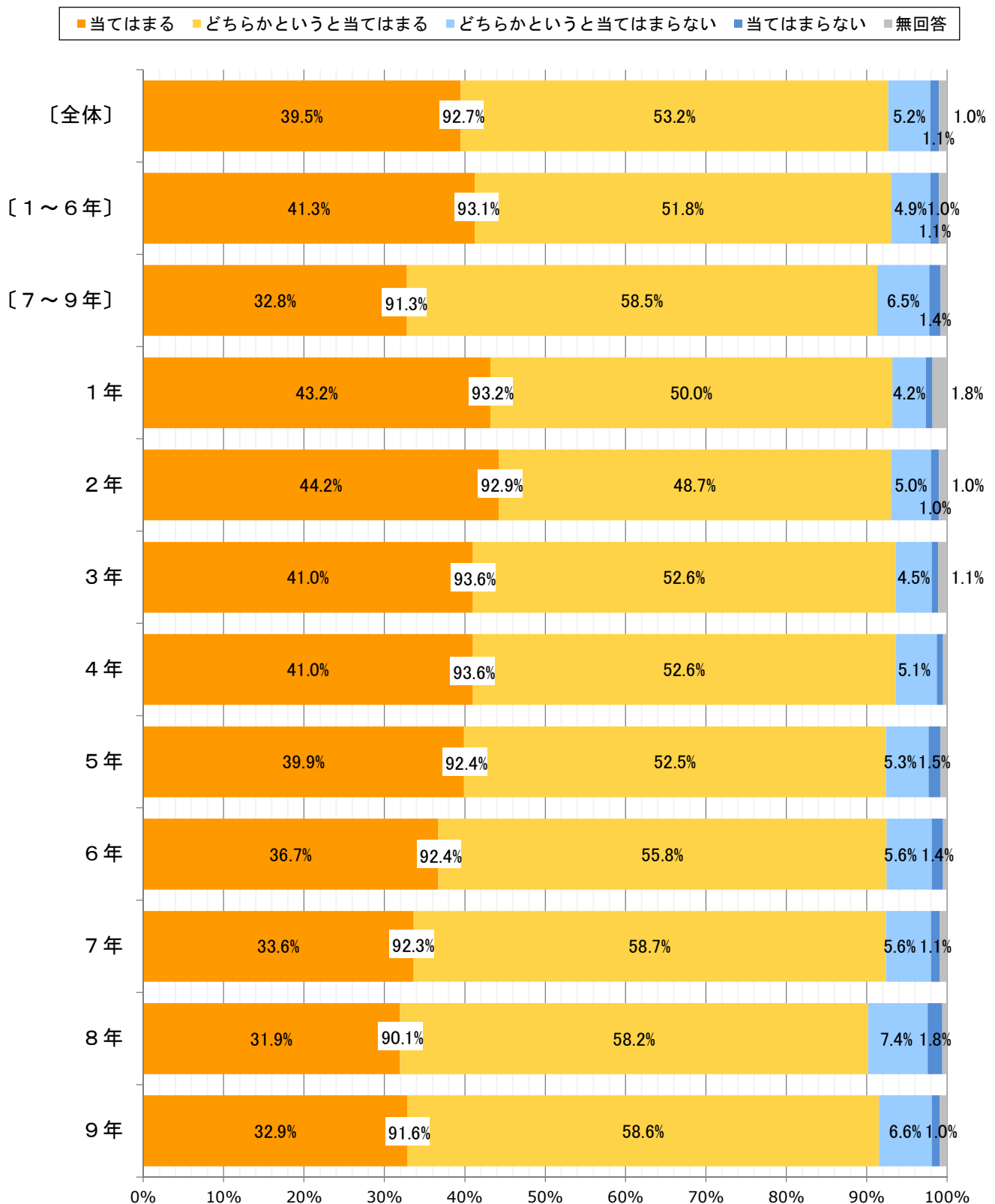
【子どもが通っている学校は一貫教育を推進している】への『肯定的な回答』は、全体でほぼ70%である。1～6年は66.2%、7～9年は81.3%である。
「当てはまる」の割合は1～6年の24.7%に比べ、7～9年は36.6%と高い。

[8] 品川コミュニティ・スクールは良い取組だと思う。



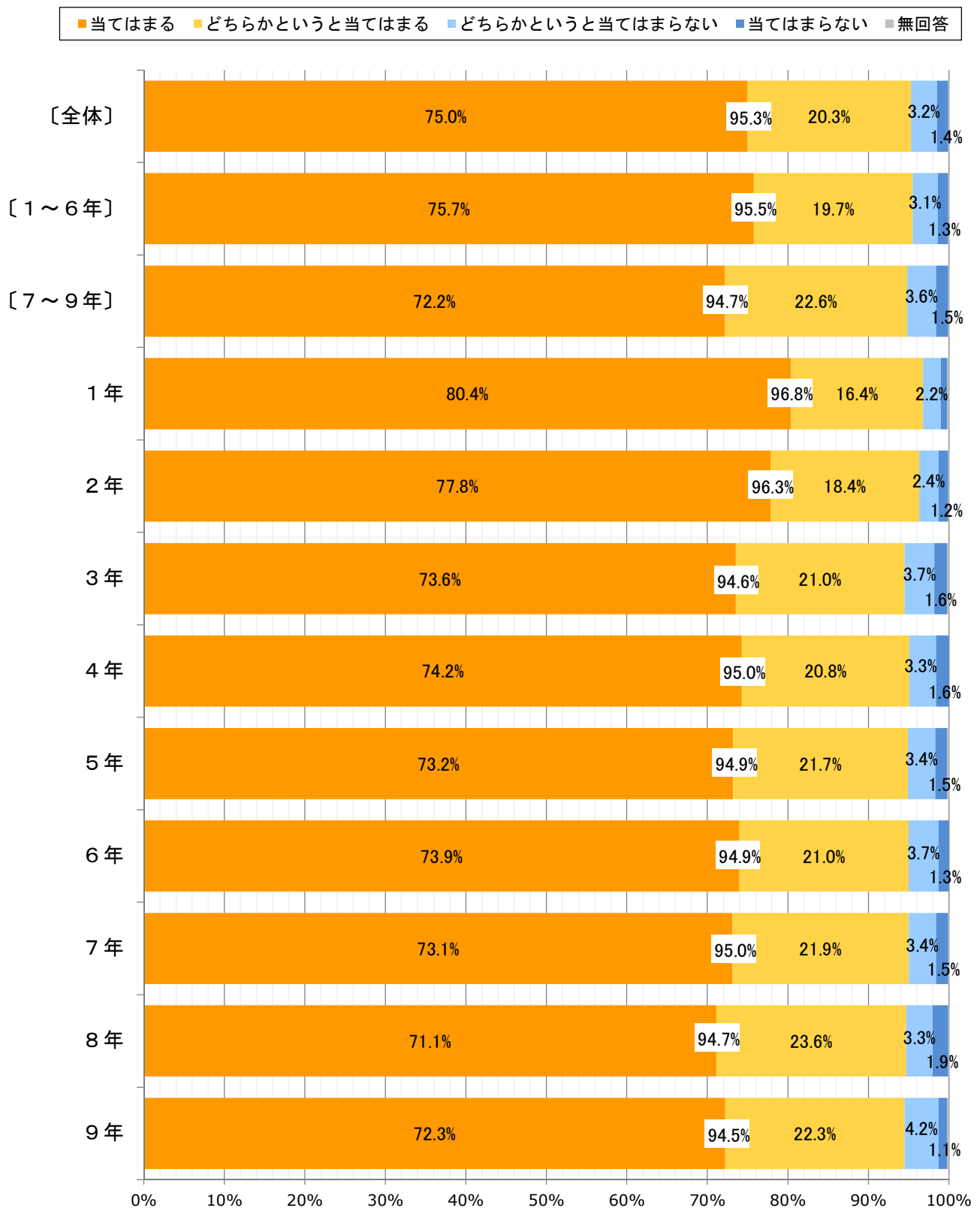
「品川コミュニティ・スクールは良い取組だと思う」への『肯定的な回答』は、全体で85%を超える。1～6年は86.2%、7～9年は85.8%である。学年による大きな差や特徴は見られない。

[9] 独自教科である市民科は、良い学習だと思う。



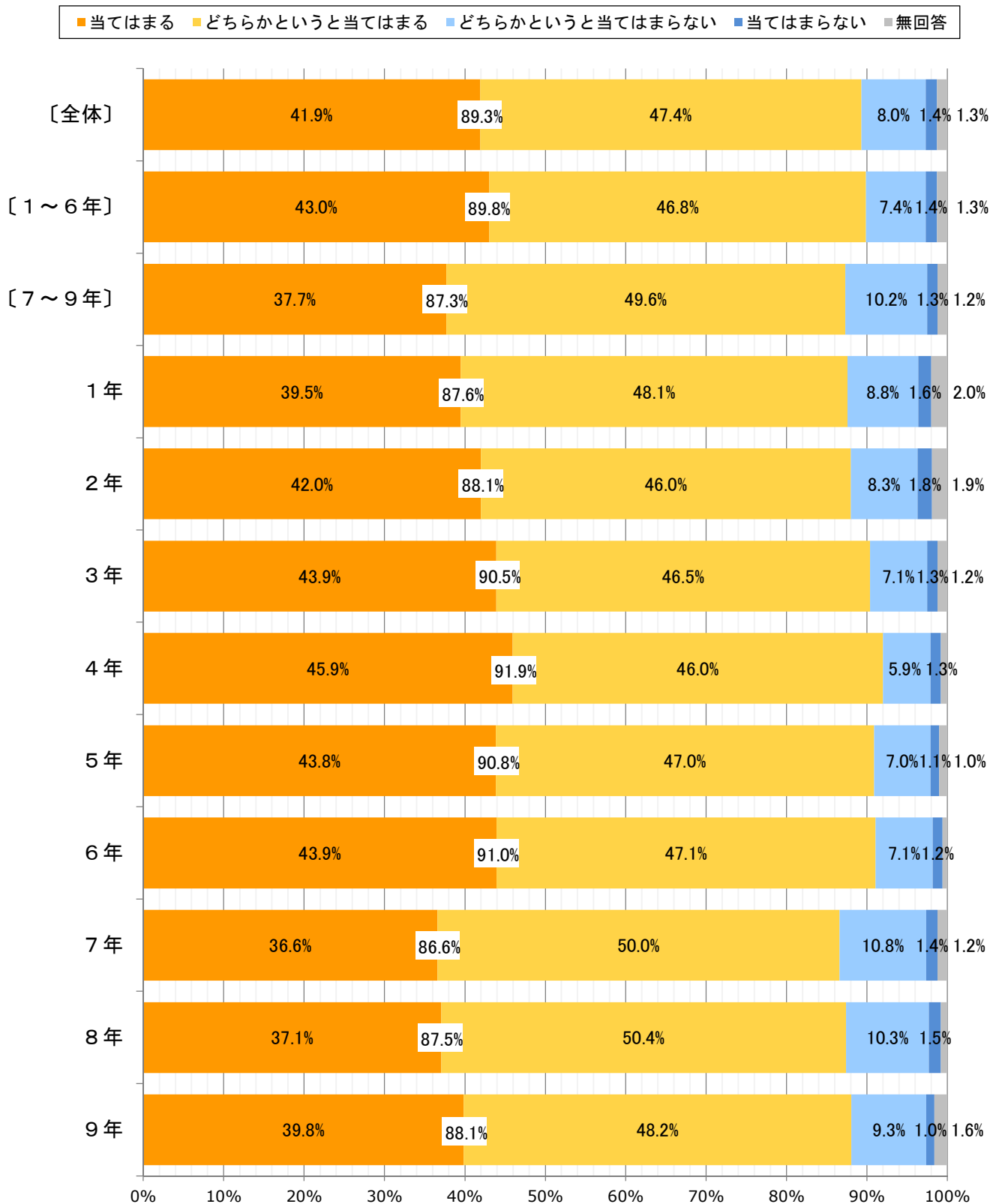
「独自教科である市民科は、良い学習だと思う」への『肯定的な回答』は、全体で90%を超える。1～6年は93.1%、7～9年は91.3%である。
 「当てはまる」の割合は1～6年の41.3%に比べ、7～9年は32.8%と低い。

[10] 1年生からの英語学習は良いことだと思う。



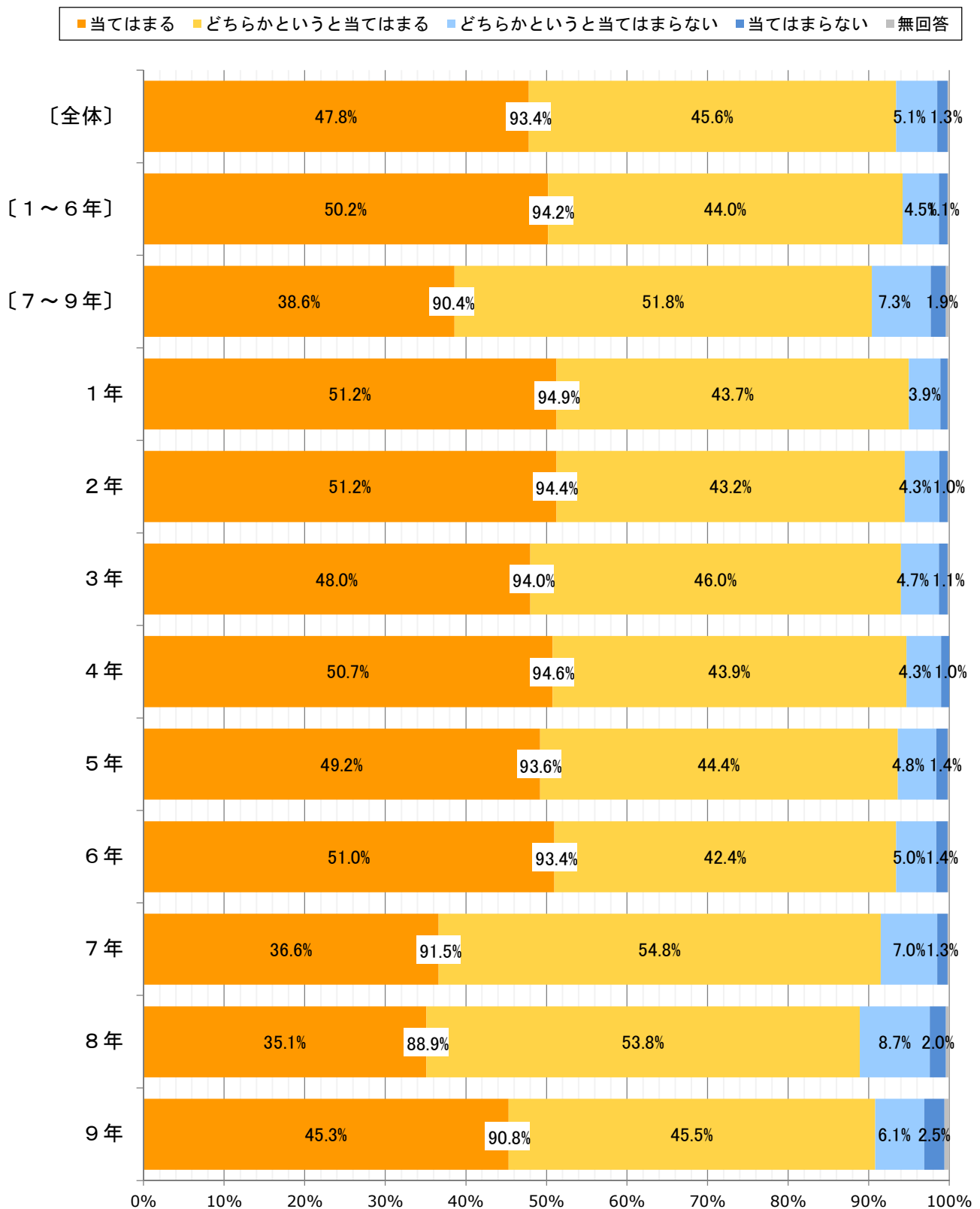
「1年生からの英語学習は良いことだと思う」への『肯定的な回答』は、全体で95%を超える。1～6年は95.5%、7～9年は94.7%である。
 「当てはまる」の割合は全学年で70%を超えており、1年では80.4%と最も高い。

[11] お子さんの通っている学校は、オリンピック・パラリンピック教育を推進している。



「子どもが通っている学校は、オリンピック・パラリンピック教育を推進している」への『肯定的な回答』は、全体でほぼ90%である。1～6年は89.8%、7～9年は87.3%である。
 「当てはまる」の割合は1～6年の43.0%に比べ、7～9年は33.7%と低い。

[12] 現在通っている学校に満足している。



〔現在通っている学校に満足している〕への『肯定的な回答』は、全体で90%を超える。1～6年は94.2%、7～9年は90.4%である。
 「当てはまる」の割合は1～6年の50.2%に比べ、7～9年は38.6%と低い。