

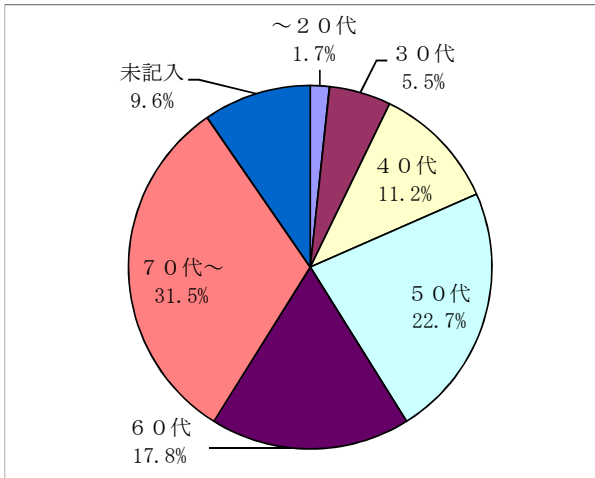
令和4年度各種相談年代別・性別・地域別・職種別件数

令和5年3月末現在

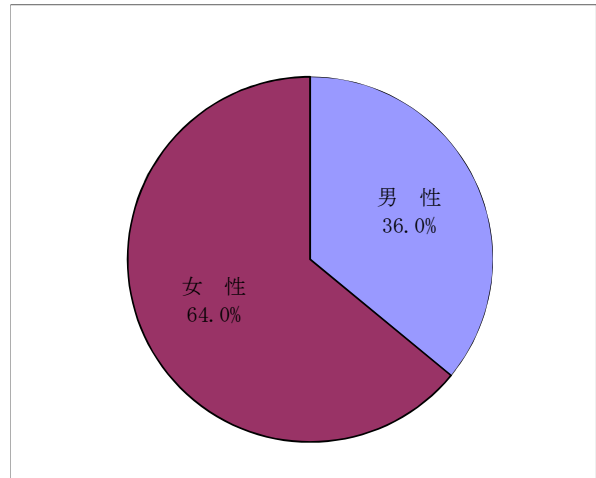
1 相談全体

相談総件数 3,678 (職員窓口対応分を除く)

◆相談者年代別内訳



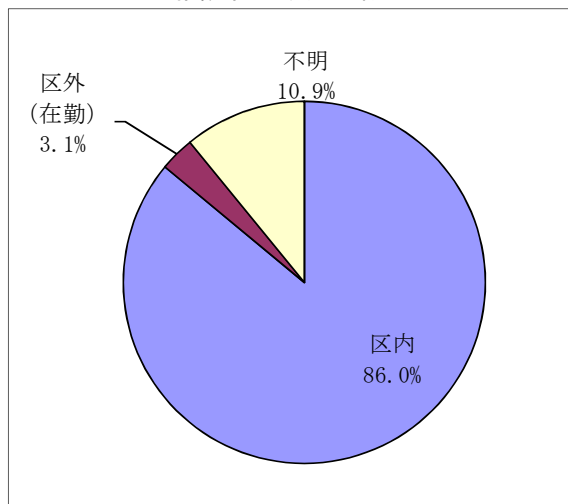
◆相談者性別内訳



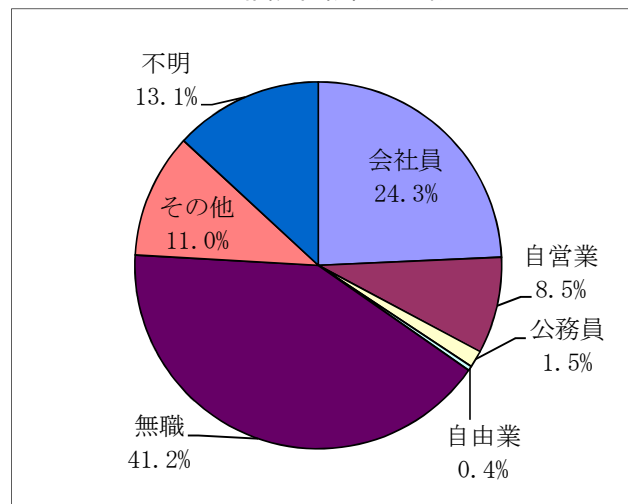
| | ～20代 | 30代 | 40代 | 50代 | 60代 | 70代～ | 未記入 | 合計 |
|-------|------|------|-------|-------|-------|-------|------|--------|
| 年代別内訳 | 62 | 204 | 413 | 833 | 654 | 1,158 | 354 | 3,678 |
| % | 1.7% | 5.5% | 11.2% | 22.7% | 17.8% | 31.5% | 9.6% | 100.0% |

| | 男性 | 女性 | 合計 |
|------|-------|-------|--------|
| 性別内訳 | 1,323 | 2,355 | 3,678 |
| % | 36.0% | 64.0% | 100.0% |

◆相談者地域別内訳



◆相談者職種別内訳



| | 区内 | 区外(在勤) | 不明 | 合計 |
|-------|-------|--------|-------|--------|
| 地域別内訳 | 3,164 | 114 | 400 | 3,678 |
| % | 86.0% | 3.1% | 10.9% | 100.0% |

| | 会社員 | 自営業 | 公務員 | 自由業 | 無職 | その他 | 不明 | 合計 |
|-------|-------|------|------|------|-------|-------|-------|--------|
| 職業別内訳 | 895 | 312 | 54 | 17 | 1,514 | 405 | 481 | 3,678 |
| % | 24.3% | 8.5% | 1.5% | 0.4% | 41.2% | 11.0% | 13.1% | 100.0% |