

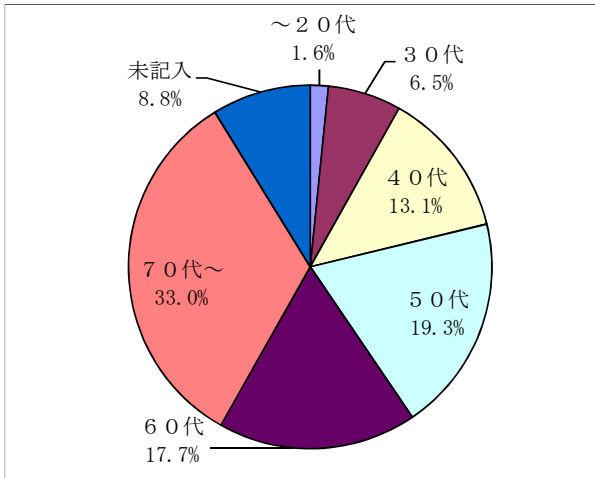
# 令和3年度各種相談年代別・性別・地域別・職種別件数

令和4年3月末現在

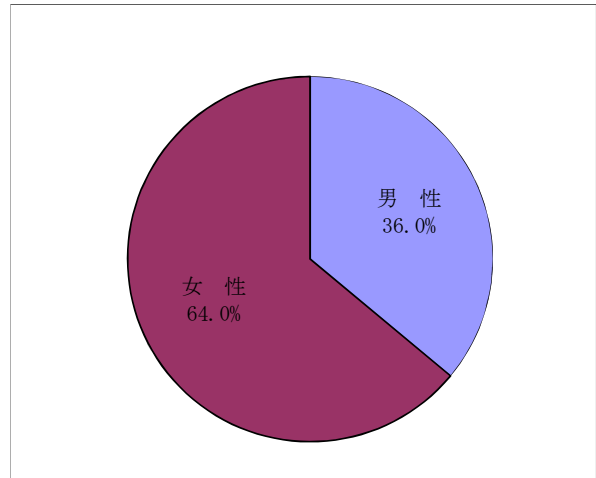
## 1 相談全体

相談総件数 3,432 (職員窓口対応分を除く)

◆相談者年代別内訳



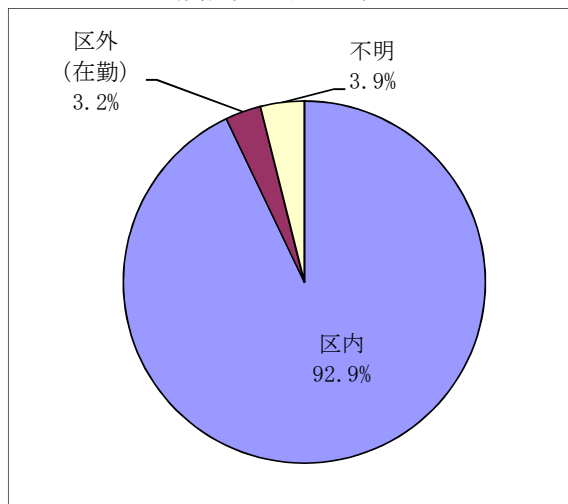
◆相談者性別内訳



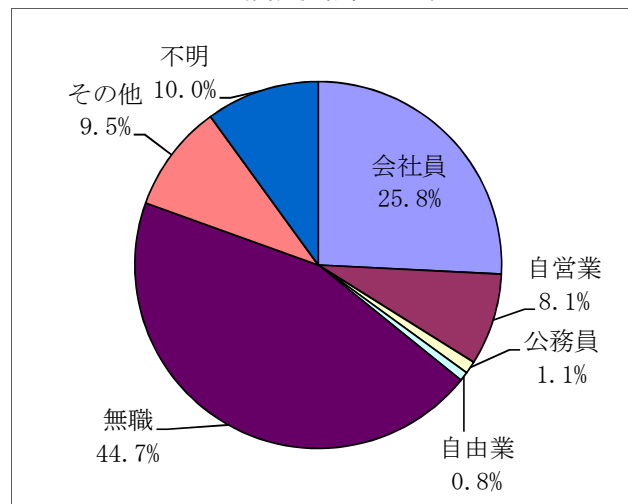
	～20代	30代	40代	50代	60代	70代～	未記入	合計
年代別内訳	55	224	449	662	607	1,133	302	3,432
%	1.6%	6.5%	13.1%	19.3%	17.7%	33.0%	8.8%	100.0%

	男性	女性	合計
性別内訳	1,237	2,195	3,432
%	36.0%	64.0%	100.0%

◆相談者地域別内訳



◆相談者職種別内訳



	区内	区外(在勤)	不明	合計
地域別内訳	3,189	108	135	3,432
%	92.9%	3.2%	3.9%	100.0%

	会社員	自営業	公務員	自由業	無職	その他	不明	合計
職業別内訳	884	277	38	26	1,535	328	344	3,432
%	25.8%	8.1%	1.1%	0.8%	44.7%	9.5%	10.0%	100.0%