2. 財 政･税 務

図2 財政・税務

図2-1 予算額（当初） p70, 76, 82, 85, 88参照

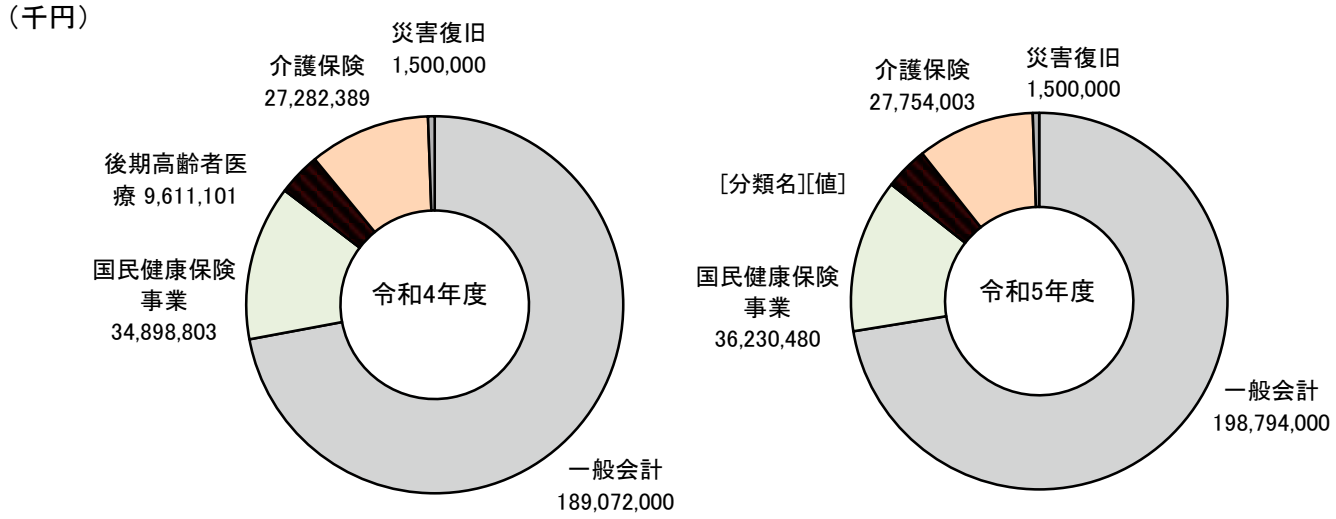

図2-2 一般会計予算額の推移 p89参照

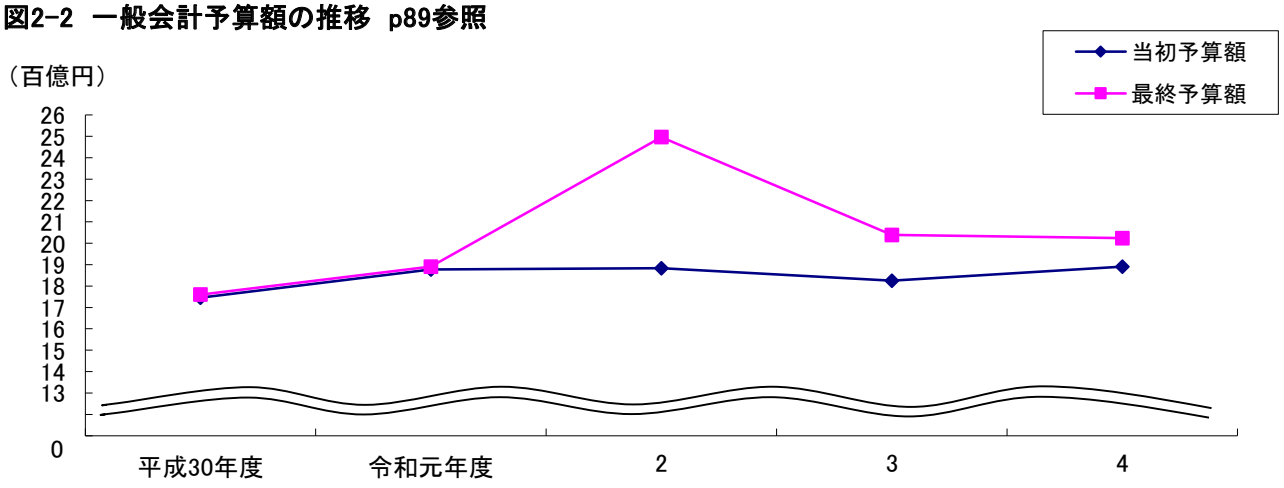

図2-3 23区別特別区税負担額（令和3年度） p91参照

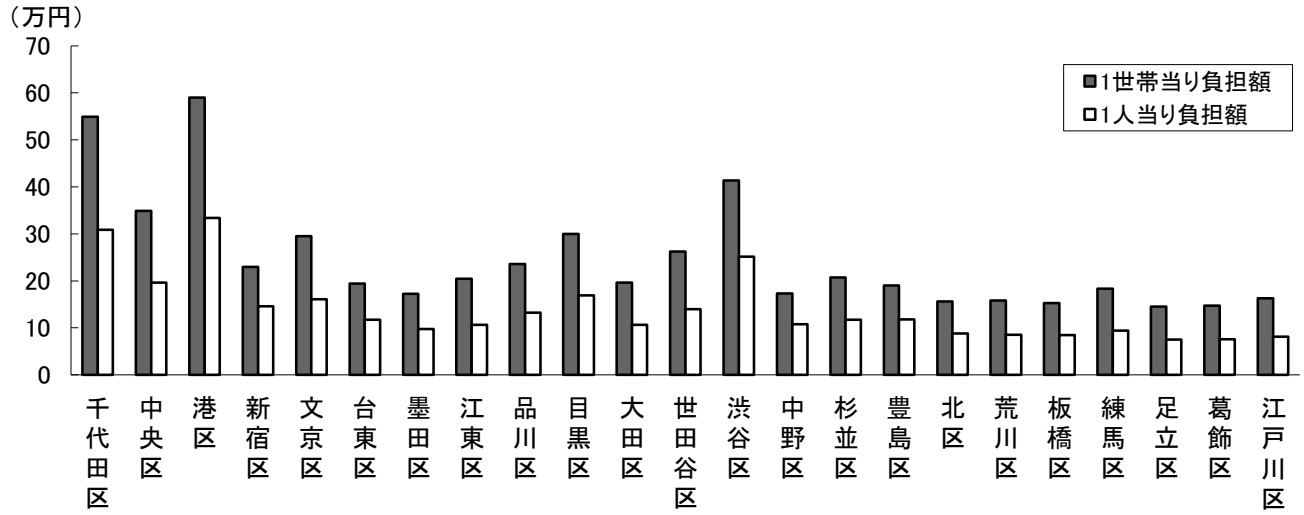

12 一般会計歳入歳出予算額（当初）

（令和5[2023]年度）

歳　　入

（単位　千円）

科目	予算額	構成比	前年度当初予算額	構成比	対前年度増・減（Δ）
		‰		‰	
総額	**198,794,000**	**1000.0**	**189,072,000**	**1000.0**	**9,722,000**
特別区税	54,904,000	276.2	51,980,980	274.9	2,923,020
特別区民税	51,400,000	258.6	48,852,000	258.4	2,548,000
軽自動車税	141,000	0.7	137,980	0.7	3,020
特別区たばこ税	3,363,000	16.9	2,991,000	15.8	372,000
地方譲与税	545,900	2.7	556,800	2.9	Δ 10,900
地方揮発油譲与税	130,000	0.7	135,000	0.7	Δ 5,000
自動車重量譲与税	370,000	1.9	380,000	2.0	Δ 10,000
森林環境譲与税	45,900	0.2	41,800	0.2	4,100
利子割交付金	120,000	0.6	120,000	0.6	—
利子割交付金	120,000	0.6	120,000	0.6	—
配当割交付金	700,000	3.5	640,000	3.4	60,000
配当割交付金	700,000	3.5	640,000	3.4	60,000
株式等譲渡所得割交付金	700,000	3.5	620,000	3.3	80,000
株式等譲渡所得割交付金	700,000	3.5	620,000	3.3	80,000
地方消費税交付金	11,800,000	59.4	10,200,000	53.9	1,600,000
地方消費税交付金	11,800,000	59.4	10,200,000	53.9	1,600,000
環境性能割交付金	100,000	0.5	80,000	0.4	20,000
環境性能割交付金	100,000	0.5	80,000	0.4	20,000
地方特例交付金	210,000	1.1	200,000	1.1	10,000
地方特例交付金	210,000	1.1	200,000	1.1	10,000
特別区交付金	44,900,000	225.9	41,800,000	221.1	3,100,000
特別区財政調整交付金	44,900,000	225.9	41,800,000	221.1	3,100,000
交通安全対策特別交付金	31,000	0.2	31,000	0.2	—
交通安全対策特別交付金	31,000	0.2	31,000	0.2	—
分担金及び負担金	1,935,306	9.7	2,470,116	13.1	Δ 534,810
負担金	1,935,306	9.7	2,470,116	13.1	Δ 534,810
使用料及び手数料	4,607,442	23.2	4,518,664	23.9	88,778
使用料	3,860,539	19.4	3,820,598	20.2	39,941
手数料	746,903	3.8	698,066	3.7	48,837
国庫支出金	30,910,765	155.5	28,207,385	149.2	2,703,380
国庫負担金	22,705,170	114.2	22,876,333	121.0	Δ 171,163
国庫補助金	8,197,403	41.2	5,322,581	28.2	2,874,822
国庫委託金	8,192	0.0	8,471	0.0	Δ 279
都支出金	16,715,474	84.1	16,304,047	86.2	411,427
都負担金	6,743,327	33.9	6,437,409	34.0	305,918
都補助金	8,733,170	43.9	8,423,945	44.6	309,225
都委託金	1,238,977	6.2	1,442,693	7.6	Δ 203,716
財産収入	704,925	3.5	696,259	3.7	8,666
財産運用収入	696,765	3.5	692,240	3.7	4,525
財産売払収入	8,160	0.0	4,019	0.0	4,141
寄附金	18,001	0.1	1,716,451	9.1	Δ 1,698,450
寄附金	18,001	0.1	1,716,451	9.1	Δ 1,698,450
繰入金	13,377,345	67.3	12,058,668	63.8	1,318,677
基金繰入金	13,377,345	67.3	12,058,668	63.8	1,318,677
繰越金	3,000,000	15.1	3,000,000	15.9	—
繰越金	3,000,000	15.1	3,000,000	15.9	—
諸収入	8,402,842	42.3	6,871,630	36.3	1,531,212
延滞金，加算金及び過料	40,196	0.2	33,196	0.2	7,000
特別区預金利子	141	0.0	141	0.0	—
貸付金元利収入	585,469	2.9	488,598	2.6	96,871
受託事業収入	5,054,239	25.4	3,774,063	20.0	1,280,176
収益事業収入	901,230	4.5	821,196	4.3	80,034
雑入	1,821,567	9.2	1,754,436	9.3	67,131
特別区債	5,111,000	25.7	7,000,000	37.0	Δ 1,889,000
特別区債	5,111,000	25.7	7,000,000	37.0	Δ 1,889,000

歳　　出

（単位　千円）

科目	予算額	構成比	前年度当初予算額	構成比	対前年度増・減（Δ）	本年度の財源 特定財源	本年度の財源 一般財源
		‰		‰			
総額	**198,794,000**	**1000.0**	**189,072,000**	**1000.0**	**9,722,000**	**75,996,390**	**122,797,610**
議会費	841,956	4.2	808,120	4.3	33,836	539	841,417
議会費	841,956	4.2	808,120	4.3	33,836	539	841,417
総務費	26,695,373	134.3	24,374,158	128.9	2,321,215	6,205,497	20,489,876
総務管理費	12,055,578	60.6	10,507,322	55.6	1,548,256	572,717	11,482,861
地域振興費	11,789,159	59.3	10,827,349	57.3	961,810	4,408,601	7,380,558
徴税費	1,125,266	5.7	1,109,996	5.9	15,270	851,384	273,882
戸籍及び住民基本台帳費	1,239,344	6.2	1,197,417	6.3	41,927	355,345	883,999
選挙費	338,039	1.7	582,618	3.1	Δ 244,579	632	337,407
統計調査費	62,942	0.3	64,774	0.3	Δ 1,832	16,569	46,373
監査委員費	85,045	0.4	84,682	0.4	363	249	84,796
民生費	95,673,113	481.3	99,354,338	525.5	Δ 3,681,225	40,739,919	54,933,194
社会福祉費	30,133,109	151.6	30,465,162	161.1	Δ 332,053	9,943,343	20,189,766
児童福祉費	52,958,002	266.4	55,803,950	295.1	Δ 2,845,948	21,553,691	31,404,311
生活保護費	12,582,002	63.3	13,085,226	69.2	Δ 503,224	9,242,885	3,339,117
衛生費	16,577,977	83.4	16,246,189	85.9	331,788	3,541,435	13,036,542
保健衛生費	8,963,411	45.1	8,802,616	46.6	160,795	2,689,004	6,274,407
環境費	2,145,725	10.8	2,032,719	10.8	113,006	369,881	1,775,844
清掃費	5,468,841	27.5	5,410,854	28.6	57,987	482,550	4,986,291
産業経済費	4,283,125	21.5	3,628,764	19.2	654,361	569,893	3,713,232
産業経済費	4,283,125	21.5	3,628,764	19.2	654,361	569,893	3,713,232
土木費	28,210,006	141.9	23,193,841	122.7	5,016,165	15,025,426	13,184,580
土木管理費	962,008	4.8	938,202	5.0	23,806	312,795	649,213
道路橋梁費	2,981,588	15.0	2,783,130	14.7	198,458	459,446	2,522,142
河川費	5,054,616	25.4	3,852,098	20.4	1,202,518	4,905,113	149,503
都市計画費	15,223,609	76.6	11,606,655	61.4	3,616,954	8,317,746	6,905,863
建築費	1,793,022	9.0	1,823,494	9.6	Δ 30,472	592,556	1,200,466
住宅費	1,038,854	5.2	1,089,470	5.8	Δ 50,616	412,280	626,574
防災費	1,156,309	5.8	1,100,792	5.8	55,517	25,490	1,130,819
教育費	25,120,040	126.4	20,051,959	106.1	5,068,081	9,913,681	15,206,359
教育総務費	5,092,599	25.6	5,186,030	27.4	Δ 93,431	269,007	4,823,592
学校教育費	20,027,441	100.7	14,865,929	78.6	5,161,512	9,644,674	10,382,767
公債費	1,092,410	5.5	1,114,631	5.9	Δ 22,221	—	1,092,410
公債費	1,092,410	5.5	1,114,631	5.9	Δ 22,221	—	1,092,410
予備費	300,000	1.5	300,000	1.6	—	—	300,000
予備費	300,000	1.5	300,000	1.6	—	—	300,000

注）構成比については四捨五入処理の関係上、全体とその内訳の合計が一致しない場合がある。

資料：企画部財政課

13 一般会計歳入歳出予算額

（令和4［2022］年度）

歳　　入　　（単位　千円）

科目	当初予算額	追加予算額	最終予算額
総額	**189,072,000**	**13,348,172**	**202,420,172**
特別区税	51,980,980	2,752,000	54,732,980
特別区民税	48,852,000	2,348,000	51,200,000
軽自動車税	137,980	—	137,980
特別区たばこ税	2,991,000	404,000	3,395,000
地方譲与税	556,800	—	556,800
地方揮発油譲与税	135,000	—	135,000
自動車重量譲与税	380,000	—	380,000
森林環境譲与税	41,800	—	41,800
利子割交付金	120,000	—	120,000
利子割交付金	120,000	—	120,000
配当割交付金	640,000	—	640,000
配当割交付金	640,000	—	640,000
株式等譲渡所得割交付金	620,000	—	620,000
株式等譲渡所得割交付金	620,000	—	620,000
地方消費税交付金	10,200,000	—	10,200,000
地方消費税交付金	10,200,000	—	10,200,000
環境性能割交付金	80,000	—	80,000
環境性能割交付金	80,000	—	80,000
地方特例交付金	200,000	—	200,000
地方特例交付金	200,000	—	200,000
特別区交付金	41,800,000	3,600,000	45,400,000
特別区財政調整交付金	41,800,000	3,600,000	45,400,000
交通安全対策特別交付金	31,000	—	31,000
交通安全対策特別交付金	31,000	—	31,000
分担金及び負担金	2,470,116	Δ3,473	2,466,643
負担金	2,470,116	Δ3,473	2,466,643
使用料及び手数料	4,518,664	—	4,518,664
使用料	3,820,598	—	3,820,598
手数料	698,066	—	698,066
国庫支出金	28,207,385	4,400,951	32,608,336
国庫負担金	22,876,333	1,079,765	23,956,098
国庫補助金	5,322,581	3,321,186	8,643,767
国庫委託金	8,471	—	8,471
都支出金	16,304,047	2,283,669	18,587,716
都負担金	6,437,409	39,641	6,477,050
都補助金	8,423,945	2,241,455	10,665,400
都委託金	1,442,693	2,573	1,445,266
財産収入	696,259	46,320	742,579
財産運用収入	692,240	10,737	702,977
財産売払収入	4,019	35,583	39,602
寄附金	1,716,451	155,037	1,871,488
寄附金	1,716,451	155,037	1,871,488
繰入金	12,058,668	863,131	12,921,799
基金繰入金	12,058,668	863,131	12,921,799
繰越金	3,000,000	3,943,805	6,943,805
繰越金	3,000,000	3,943,805	6,943,805
諸収入	6,871,630	Δ1,893,268	4,978,362
延滞金，加算金及び過料	33,196	—	33,196
特別区預金利子	141	—	141
貸付金元利収入	488,598	—	488,598
受託事業収入	3,774,063	Δ1,917,480	1,856,583
収益事業収入	821,196	—	821,196
雑入	1,754,436	24,212	1,778,648
特別区債	7,000,000	Δ2,800,000	4,200,000
特別区債	7,000,000	Δ2,800,000	4,200,000

歳　　出

（単位　千円）

科目	当初予算額	追加予算額	最終予算額
総額	**189,072,000**	**13,348,172**	**202,420,172**
議会費	808,120	Δ13,212	794,908
議会費	808,120	Δ13,212	794,908
総務費	24,374,158	7,069,722	31,443,880
総務管理費	10,507,322	7,092,044	17,599,366
地域振興費	10,827,349	Δ214,977	10,612,372
徴税費	1,109,996	6,000	1,115,996
戸籍及び住民基本台帳費	1,197,417	2,354	1,199,771
選挙費	582,618	182,301	764,919
統計調査費	64,774	—	64,774
監査委員費	84,682	2,000	86,682
民生費	99,354,338	4,159,102	103,513,440
社会福祉費	30,465,162	3,958	30,469,120
児童福祉費	55,803,950	361,252	56,165,202
生活保護費	13,085,226	3,793,892	16,879,118
衛生費	16,246,189	4,290,248	20,536,437
保健衛生費	8,802,616	4,270,248	13,072,864
環境費	2,032,719	—	2,032,719
清掃費	5,410,854	20,000	5,430,854
産業経済費	3,628,764	1,113,068	4,741,832
産業経済費	3,628,764	1,113,068	4,741,832
土木費	23,193,841	Δ4,690,563	18,503,278
土木管理費	938,202	—	938,202
道路橋梁費	2,783,130	Δ75,200	2,707,930
河川費	3,852,098	Δ1,820,000	2,032,098
都市計画費	11,606,655	Δ2,163,788	9,442,867
建築費	1,823,494	Δ564,785	1,258,709
住宅費	1,089,470	Δ64,686	1,024,784
防災費	1,100,792	Δ2,104	1,098,688
教育費	20,051,959	1,419,807	21,471,766
教育総務費	5,186,030	1,486,636	6,672,666
学校教育費	14,865,929	Δ66,829	14,799,100
公債費	1,114,631	—	1,114,631
公債費	1,114,631	—	1,114,631
予備費	300,000	—	300,000
予備費	300,000	—	300,000

資料：企画部財政課

14 一般会計歳入歳出決算額

（令和3[2021]年度）

歳　　入　　（単位　円）

科目	予算現額	調定額	収入済額 還付未済額	不納欠損額	収入未済額	予算現額と収入済額との比較
総額	**204,080,087,000**	**196,285,176,975**	**193,861,082,116** **13,433,164**	**101,641,505**	**2,335,886,518**	**Δ10,219,004,884**
特別区税	52,593,400,000	54,347,756,521	53,898,089,875 12,771,061	17,004,331	445,433,376	1,304,689,875
特別区民税	49,419,000,000	50,908,682,692	50,461,363,102 12,643,361	16,589,860	443,373,091	1,042,363,102
軽自動車税	134,400,000	143,674,932	141,327,876 127,700	414,471	2,060,285	6,927,876
特別区たばこ税	3,040,000,000	3,295,398,897	3,295,398,897	—	—	255,398,897
地方譲与税	552,300,000	565,659,001	565,659,001	—	—	13,359,001
地方揮発油譲与税	140,000,000	137,800,000	137,800,000	—	—	Δ2,200,000
自動車重量譲与税	380,000,000	393,990,000	393,990,000	—	—	13,990,000
森林環境譲与税	32,300,000	33,869,000	33,869,000	—	—	1,569,000
地方道路譲与税	—	1	1	—	—	1
利子割交付金	120,000,000	133,952,000	133,952,000	—	—	13,952,000
利子割交付金	120,000,000	133,952,000	133,952,000	—	—	13,952,000
配当割交付金	620,000,000	968,980,000	968,980,000	—	—	348,980,000
配当割交付金	620,000,000	968,980,000	968,980,000	—	—	348,980,000
株式等譲渡所得割交付金	600,000,000	1,191,905,000	1,191,905,000	—	—	591,905,000
株式等譲渡所得割交付金	600,000,000	1,191,905,000	1,191,905,000	—	—	591,905,000
地方消費税交付金	10,290,000,000	11,335,154,000	11,335,154,000	—	—	1,045,154,000
地方消費税交付金	10,290,000,000	11,335,154,000	11,335,154,000	—	—	1,045,154,000
環境性能割交付金	80,000,000	124,225,339	124,225,339	—	—	44,225,339
環境性能割交付金	80,000,000	124,225,339	124,225,339	—	—	44,225,339
地方特例交付金	190,000,000	285,340,000	285,340,000	—	—	95,340,000
地方特例交付金	190,000,000	285,340,000	285,340,000	—	—	95,340,000
特別区交付金	45,900,000,000	45,972,479,000	45,972,479,000	—	—	72,479,000
特別区財政調整交付金	45,900,000,000	45,972,479,000	45,972,479,000	—	—	72,479,000
交通安全対策特別交付金	29,000,000	34,838,000	34,838,000	—	—	5,838,000
交通安全対策特別交付金	29,000,000	34,838,000	34,838,000	—	—	5,838,000
分担金及び負担金	2,469,800,000	2,395,740,696	2,382,374,177 431,770	1,159,920	12,638,369	Δ87,425,823
負担金	2,469,800,000	2,395,740,696	2,382,374,177 431,770	1,159,920	12,638,369	Δ87,425,823
使用料及び手数料	4,207,599,000	4,102,303,476	4,041,916,470	16,256,626	44,130,380	Δ165,682,530
使用料	3,564,433,000	3,439,619,053	3,379,232,047	16,256,626	44,130,380	Δ185,200,953
手数料	643,166,000	662,684,423	662,684,423	—	—	19,518,423
国庫支出金	43,447,712,000	41,831,685,191	40,837,528,191	—	994,157,000	Δ2,610,183,809
国庫負担金	26,860,834,000	25,362,780,344	25,362,780,344	—	—	Δ1,498,053,656
国庫補助金	16,579,489,000	16,462,366,189	15,468,209,189	—	994,157,000	Δ1,111,279,811
国庫委託金	7,389,000	6,538,658	6,538,658	—	—	Δ850,342
都支出金	16,848,763,000	16,094,865,654	16,094,865,654	—	—	Δ753,897,346
都負担金	6,479,262,000	6,117,272,276	6,117,272,276	—	—	Δ361,989,724
都補助金	8,840,660,000	8,501,801,532	8,501,801,532	—	—	Δ338,858,468
都委託金	1,528,841,000	1,475,791,846	1,475,791,846	—	—	Δ53,049,154
財産収入	848,897,000	922,354,298	922,354,298	—	—	73,457,298
財産運用収入	840,289,000	892,579,147	892,579,147	—	—	52,290,147
財産売払収入	8,608,000	29,775,151	29,775,151	—	—	21,167,151
寄附金	75,007,000	85,992,286	85,992,286	—	—	10,985,286
寄附金	75,007,000	85,992,286	85,992,286	—	—	10,985,286
繰入金	12,617,996,000	3,501,026,000	3,501,026,000	—	—	Δ9,116,970,000
基金繰入金	12,617,996,000	3,501,026,000	3,501,026,000	—	—	Δ9,116,970,000
繰越金	3,661,974,000	3,661,974,550	3,661,974,550	—	—	550
繰越金	3,661,974,000	3,661,974,550	3,661,974,550	—	—	550
諸収入	6,197,639,000	7,184,945,963	6,278,428,275 230,333	67,220,628	839,527,393	80,789,275
延滞金，加算金及び過料	40,196,000	35,583,689	35,814,022 230,333	—	—	Δ4,381,978
特別区預金利子	141,000	140,000	140,000	—	—	Δ1,000
貸付金元利収入	500,777,000	514,986,248	489,821,483	880,000	24,284,765	Δ10,955,517
受託事業収入	3,388,088,000	3,306,907,297	3,306,907,297	—	—	Δ81,180,703
収益事業収入	621,196,000	601,219,511	601,219,511	—	—	Δ19,976,489
雑入	1,647,241,000	2,726,109,218	1,844,525,962	66,340,628	815,242,628	197,284,962
特別区債	2,730,000,000	1,544,000,000	1,544,000,000	—	—	Δ1,186,000,000
特別区債	2,730,000,000	1,544,000,000	1,544,000,000	—	—	Δ1,186,000,000

歳　　出

（単位　円）

科目	予算現額	支出済額	翌年度繰越額	不用額	予算現額と支出済額との比較
総額	**204,080,087,000**	**186,855,913,165**	**1,055,520,000**	**16,168,653,835**	**17,224,173,835**
議会費	809,812,000	772,211,495	13,816,000	37,600,505	37,600,505
議会費	809,812,000	772,211,495	13,816,000	37,600,505	37,600,505
総務費	32,356,299,000	30,614,868,987	—	1,727,614,013	1,741,430,013
総務管理費	20,928,872,000	20,378,378,113	—	536,677,887	550,493,887
地域振興費	8,103,776,000	7,275,391,228	—	828,384,772	828,384,772
徴税費	1,091,054,588	1,036,991,168	—	54,063,420	54,063,420
戸籍及び住民基本台帳費	1,504,406,412	1,318,806,168	—	185,600,244	185,600,244
選挙費	527,681,000	444,007,126	—	83,673,874	83,673,874
統計調査費	114,315,000	79,197,294	—	35,117,706	35,117,706
監査委員費	86,194,000	82,097,890	—	4,096,110	4,096,110
民生費	102,354,550,000	93,786,212,472	970,154,000	7,598,183,528	8,568,337,528
社会福祉費	25,434,982,000	24,481,054,552	—	953,927,448	953,927,448
児童福祉費	55,937,133,000	53,048,239,393	20,000,000	2,868,893,607	2,888,893,607
生活保護費	20,982,435,000	16,256,918,527	950,154,000	3,775,362,473	4,725,516,473
衛生費	21,639,138,000	19,160,565,814	—	2,478,572,186	2,478,572,186
保健衛生費	12,753,826,000	10,636,516,926	—	2,117,309,074	2,117,309,074
環境費	3,561,618,000	3,453,940,738	—	107,677,262	107,677,262
清掃費	5,323,694,000	5,070,108,150	—	253,585,850	253,585,850
産業経済費	4,707,160,000	3,570,348,340	—	1,136,811,660	1,136,811,660
産業経済費	4,707,160,000	3,570,348,340	—	1,136,811,660	1,136,811,660
土木費	19,040,775,000	17,432,011,954	—	1,608,763,046	1,608,763,046
土木管理費	865,975,000	842,707,681	—	23,267,319	23,267,319
道路橋梁費	2,480,067,469	2,291,320,340	—	188,747,129	188,747,129
河川費	3,424,895,000	3,359,306,628	—	65,588,372	65,588,372
都市計画費	8,595,417,610	7,788,667,945	—	806,749,665	806,749,665
建築費	1,598,859,270	1,282,105,449	—	316,753,821	316,753,821
住宅費	764,069,000	705,911,051	—	58,157,949	58,157,949
防災費	1,311,491,651	1,161,992,860	—	149,498,791	149,498,791
教育費	21,517,178,000	20,325,351,505	71,550,000	1,120,276,495	1,191,826,495
教育総務費	4,845,787,000	4,532,913,441	—	312,873,559	312,873,559
学校教育費	16,671,391,000	15,792,438,064	71,550,000	807,402,936	878,952,936
公債費	1,200,333,000	1,194,342,598	—	5,990,402	5,990,402
公債費	1,200,333,000	1,194,342,598	—	5,990,402	5,990,402
予備費	454,842,000	—	—	454,842,000	454,842,000
予備費	454,842,000	—	—	454,842,000	454,842,000

資料:『令和3年度品川区各会計歳入歳出決算書』

15 特別会計歳入歳出予算額（当初）

（令和5［2023］年度）

国 民 健 康 保 険 事 業 会 計

歳　　入

（単位　千円）

科　　目	予 算 額	構 成 比	前年度当初予算額	構 成 比	対前年度増・減（Δ）
		‰		‰	
総　　額	**36,230,480**	**1000.0**	**34,898,803**	**1000.0**	**1,331,677**
国民健康保険料	10,012,147	276.3	9,543,562	273.5	468,585
国民健康保険料	10,012,147	276.3	9,543,562	273.5	468,585
使用料及び手数料	120	0.0	120	0.0	—
手数料	120	0.0	120	0.0	—
国庫支出金	1	0.0	1	0.0	—
国庫補助金	1	0.0	1	0.0	—
都支出金	21,575,590	595.5	21,089,180	604.3	486,410
都負担金・補助金	21,575,590	595.5	21,089,180	604.3	486,410
繰入金	4,377,729	120.8	4,017,167	115.1	360,562
繰入金	4,377,729	120.8	4,017,167	115.1	360,562
繰越金	200,000	5.5	200,000	5.7	—
繰越金	200,000	5.5	200,000	5.7	—
諸収入	64,893	1.8	48,773	1.4	16,120
延滞金，加算金及び過料	9,896	0.3	3,414	0.1	6,482
雑入	54,997	1.5	45,359	1.3	9,638

歳　　出

（単位　千円）

科　　目	予算額	構成比	前年度当初予算額	構成比	対前年度増・減（Δ）	本年度の財源 特定財源	本年度の財源 一般財源
		‰		‰			
総　　額	**36,230,480**	**1,000.0**	**34,898,803**	**1,000.0**	**1,331,677**	**21,706,604**	**14,523,876**
総務費	1,030,118	28.4	740,254	21.2	289,864	32,856	997,262
総務管理費	1,030,118	28.4	740,254	21.2	289,864	32,856	997,262
保険給付費	21,479,013	592.8	20,988,079	601.4	490,934	21,359,266	119,747
療養諸費	18,704,626	516.3	18,235,007	522.5	469,619	18,654,330	50,296
高額療養費	2,596,058	71.7	2,566,744	73.5	29,314	2,596,058	—
移送費	100	0.0	200	0.0	Δ 100	100	—
出産育児諸費	120,051	3.3	130,266	3.7	Δ 10,215	80,000	40,051
葬祭費	29,400	0.8	30,800	0.9	Δ 1,400	—	29,400
結核・精神医療給付金	27,378	0.8	25,061	0.7	2,317	27,378	—
傷病手当金	1,400	0.0	1	0.0	1,399	1,400	—
国民健康保険事業費納付金	13,133,808	362.5	12,580,245	360.5	553,563	200,373	12,933,435
医療給付費分	9,293,832	256.5	8,821,385	252.8	472,447	200,373	9,093,459
後期高齢者支援金等分	2,704,655	74.7	2,521,241	72.2	183,414	—	2,704,655
介護納付金分	1,135,321	31.3	1,237,619	35.5	Δ 102,298	—	1,135,321
保健事業費	341,107	9.4	337,671	9.7	3,436	114,109	226,998
特定健康診査等事業費	327,777	9.0	324,538	9.3	3,239	111,359	216,418
保健事業費	13,330	0.4	13,133	0.4	197	2,750	10,580
諸支出金	46,434	1.3	52,554	1.5	Δ 6,120	—	46,434
償還金及び還付金	46,434	1.3	52,554	1.5	Δ 6,120	—	46,434
予備費	200,000	5.5	200,000	5.7	—	—	200,000
予備費	200,000	5.5	200,000	5.7	—	—	200,000

注）構成比については四捨五入処理の関係上、全体とその内訳の合計が一致しない場合がある。
資料：企画部財政課

16 特別会計歳入歳出予算額

（令和4［2022］年度）

国民健康保険事業会計

歳　入

（単位　千円）

科目	当初予算額	追加予算額	最終予算額
総額	**34,898,803**	**2,147,470**	**37,046,273**
国民健康保険料	9,543,562	Δ 35,495	9,508,067
国民健康保険料	9,543,562	Δ 35,495	9,508,067
使用料及び手数料	120	—	120
手数料	120	—	120
国庫支出金	1	—	1
国庫補助金	1	—	1
都支出金	21,089,180	2,077,562	23,166,742
都負担金・補助金	21,089,180	2,077,562	23,166,742
繰入金	4,017,167	Δ 194,009	3,823,158
繰入金	4,017,167	Δ 194,009	3,823,158
繰越金	200,000	279,365	479,365
繰越金	200,000	279,365	479,365
諸収入	48,773	20,047	68,820
延滞金，加算金及び過料	3,414	5,981	9,395
雑入	45,359	14,066	59,425

歳　　出

（単位　千円）

科　　目	当初予算額	追加予算額	最終予算額
総　　額	**34,898,803**	**2,147,470**	**37,046,273**
総務費	740,254	Δ 30,785	709,469
総務管理費	740,254	Δ 30,785	709,469
保険給付費	20,988,079	2,068,736	23,056,815
療養諸費	18,235,007	1,837,905	20,072,912
高額療養費	2,566,744	235,726	2,802,470
移送費	200	—	200
出産育児諸費	130,266	Δ 12,600	117,666
葬祭費	30,800	Δ 1,400	29,400
結核・精神医療給付金	25,061	1,806	26,867
疾病手当金	1	7,299	7,300
国民健康保険事業費納付金	12,580,245	Δ 237,398	12,342,847
医療給付費分	8,821,385	Δ 110,518	8,710,867
後期高齢者支援金等分	2,521,241	Δ 39,802	2,481,439
介護納付金分	1,237,619	Δ 87,078	1,150,541
保健事業費	337,671	Δ 18,486	319,185
特定健康診査等事業費	324,538	Δ 18,486	306,052
保健事業費	13,133	—	13,133
諸支出金	52,554	365,403	417,957
償還金及び還付金	52,554	365,403	417,957
予備費	200,000	—	200,000
予備費	200,000	—	200,000

資料:企画部財政課

17　特別会計歳入歳出決算額

（令和3［2021］年度）

国民健康保険事業会計

歳　　入　　（単位　円）

科　　目	予算現額	調定額	収入済額 還付未済額	不納欠損額	収入未済額	予算現額と収入済額との比較
総　　額	**37,342,216,000**	**38,142,761,698**	**36,727,524,769** **17,325,609**	**340,940,253**	**1,091,622,285**	**Δ614,691,231**
国民健康保険料	9,315,625,000	10,740,911,979	9,361,494,751 17,325,609	335,964,300	1,060,778,537	45,869,751
国民健康保険料	9,315,625,000	10,740,911,979	9,361,494,751 17,325,609	335,964,300	1,060,778,537	45,869,751
使用料及び手数料	120,000	120,000	120,000	—	—	—
手数料	120,000	120,000	120,000	—	—	—
国庫支出金	75,080,000	69,615,000	69,615,000	—	—	Δ5,465,000
国庫補助金	75,080,000	69,615,000	69,615,000	—	—	Δ5,465,000
都支出金	23,929,044,000	23,472,572,015	23,472,572,015	—	—	Δ456,471,985
都負担金・補助金	23,929,044,000	23,472,572,015	23,472,572,015	—	—	Δ456,471,985
繰入金	3,027,564,000	2,809,733,729	2,809,733,729	—	—	Δ217,830,271
繰入金	3,027,564,000	2,809,733,729	2,809,733,729	—	—	Δ217,830,271
繰越金	921,820,000	921,820,702	921,820,702	—	—	702
繰越金	921,820,000	921,820,702	921,820,702	—	—	702
諸収入	72,963,000	127,988,273	92,168,572	4,975,953	30,843,748	19,205,572
延滞金，加算金及び過料	3,572,000	5,832,237	5,777,245	54,992	—	2,205,245
雑入	69,391,000	122,156,036	86,391,327	4,920,961	30,843,748	17,000,327

歳　　出　　（単位　円）

科　　目	予算現額	支出済額	翌年度繰越額	不用額	予算現額と支出済額との比較
総　　額	**37,342,216,000**	**36,248,159,166**	**—**	**1,094,056,834**	**1,094,056,834**
総務費	747,009,000	681,768,313	—	65,240,687	65,240,687
総務管理費	747,009,000	681,768,313	—	65,240,687	65,240,687
保険給付費	23,765,448,000	22,973,852,859	—	791,595,141	791,595,141
療養諸費	20,636,723,089	19,990,607,723	—	646,115,366	646,115,366
高額療養費	2,935,318,000	2,823,963,695	—	111,354,305	111,354,305
移送費	403,559	402,559	—	1,000	1,000
出産育児諸費	134,468,000	100,483,530	—	33,984,470	33,984,470
葬祭費	30,100,000	29,960,000	—	140,000	140,000
結核・精神医療給付金	25,321,992	25,321,992	—	—	—
傷病手当金	3,113,360	3,113,360	—	—	—
国民健康保険事業費納付金	12,005,264,000	12,005,262,025	—	1,975	1,975
医療給付費分	8,167,748,891	8,167,746,916	—	1,975	1,975
後期高齢者支援金等分	2,629,217,743	2,629,217,743	—	—	—
介護納付金分	1,208,297,366	1,208,297,366	—	—	—
保健事業費	314,894,000	276,457,289	—	38,436,711	38,436,711
特定健康診査等事業費	301,742,000	266,850,923	—	34,891,077	34,891,077
保健事業費	13,152,000	9,606,366	—	3,545,634	3,545,634
諸支出金	311,107,603	310,818,680	—	288,923	288,923
償還金及び還付金	311,107,603	310,818,680	—	288,923	288,923
予備費	198,493,397	—	—	198,493,397	198,493,397
予備費	198,493,397	—	—	198,493,397	198,493,397

資料:『令和3年度品川区各会計歳入歳出決算書』

18 特別会計歳入歳出予算額（当初）

（令和5［2023］年度）

後期高齢者医療特別会計

歳　　入

（単位　千円）

科　　目	予算額	構成比	前年度当初予算額	構成比	対前年度増・減（Δ）
		‰		‰	
総　　額	**10,155,992**	**1000.0**	**9,611,101**	**1000.0**	**544,891**
後期高齢者医療保険料	5,095,164	501.7	4,791,751	498.6	303,413
後期高齢者医療保険料	5,095,164	501.7	4,791,751	498.6	303,413
使用料及び手数料	6	0.0	6	0.0	—
手数料	6	0.0	6	0.0	—
広域連合支出金	26,022	2.6	25,153	2.6	869
広域連合負担金	8,310	0.8	7,338	0.8	972
広域連合補助金	17,712	1.7	17,815	1.9	Δ 103
繰入金	4,775,989	470.3	4,557,534	474.2	218,455
繰入金	4,775,989	470.3	4,557,534	474.2	218,455
繰越金	1	0.0	1	0.0	—
繰越金	1	0.0	1	0.0	—
諸収入	258,810	25.5	236,656	24.6	22,154
受託事業収入	258,190	25.4	235,908	24.5	22,282
雑入	620	0.1	748	0.1	Δ 128

歳　　出

（単位　千円）

科　　目	予算額	構成比	前年度当初予算額	構成比	対前年度増・減（Δ）	本年度の財源 特定財源	本年度の財源 一般財源
		‰		‰			
総　　額	**10,155,992**	**1000.0**	**9,611,101**	**1000.0**	**544,891**	**5,380,002**	**4,775,990**
総務費	219,215	21.6	254,068	26.4	Δ 34,853	626	218,589
総務管理費	173,184	17.1	211,248	22.0	Δ 38,064	620	172,564
徴収費	46,031	4.5	42,820	4.5	3,211	6	46,025
分担金及び負担金	9,430,052	928.5	8,884,288	924.4	545,764	5,095,164	4,334,888
広域連合負担金	9,430,052	928.5	8,884,288	924.4	545,764	5,095,164	4,334,888
保健事業費	292,915	28.8	287,277	29.9	5,638	143,402	149,513
保健事業費	292,915	28.8	287,277	29.9	5,638	143,402	149,513
保険給付費	185,500	18.3	158,130	16.5	27,370	132,500	53,000
葬祭費	185,500	18.3	158,130	16.5	27,370	132,500	53,000
諸支出金	8,310	0.8	7,338	0.8	972	8,310	—
償還金及び還付加算金	8,310	0.8	7,338	0.8	972	8,310	—
予備費	20,000	2.0	20,000	2.1	—	—	20,000
予備費	20,000	2.0	20,000	2.1	—	—	20,000

注）構成比については四捨五入処理の関係上、全体とその内訳の合計が一致しない場合がある。

資料：企画部財政課

19　特別会計歳入歳出予算額

（令和4［2022］年度）

後期高齢者医療特別会計

歳　　入

（単位　千円）

科目	当初予算額	追加予算額	最終予算額
総額	**9,611,101**	**169,695**	**9,780,796**
後期高齢者医療保険料	4,791,751	190,304	4,982,055
後期高齢者医療保険料	4,791,751	190,304	4,982,055
使用料及び手数料	6	—	6
手数料	6	—	6
広域連合支出金	25,153	30,377	55,530
広域連合負担金	7,338	12,795	20,133
広域連合補助金	17,815	17,582	35,397
繰入金	4,557,534	Δ167,649	4,389,885
繰入金	4,557,534	Δ167,649	4,389,885
繰越金	1	114,982	114,983
繰越金	1	114,982	114,983
諸収入	236,656	1,681	238,337
受託事業収入	235,908	1,681	237,589
雑入	748	—	748

歳　　出

（単位　千円）

科目	当初予算額	追加予算額	最終予算額
総額	**9,611,101**	**169,695**	**9,780,796**
総務費	254,068	Δ28,017	226,051
総務管理費	211,248	Δ28,017	183,231
徴収費	42,820	—	42,820
分担金及び負担金	8,884,288	203,496	9,087,784
広域連合負担金	8,884,288	203,496	9,087,784
保健事業費	287,277	Δ44,696	242,581
保健事業費	287,277	Δ44,696	242,581
保険給付費	158,130	38,220	196,350
葬祭費	158,130	38,220	196,350
諸支出金	7,338	692	8,030
償還金及び還付加算金	7,338	692	8,030
予備費	20,000	—	20,000
予備費	20,000	—	20,000

資料：企画部財政課

20 特別会計歳入歳出決算額

（令和3[2021]年度）

後期高齢者医療特別会計

歳　　入

（単位　円）

科目	予算現額	調定額	収入済額 還付未済額	不納欠損額	収入未済額	予算現額と支出済額との比較
総額	**8,773,184,000**	**8,868,372,617**	**8,798,274,617** **7,769,800**	**20,140,400**	**57,727,400**	**25,090,617**
後期高齢者医療保険料	4,395,763,000	4,531,217,600	4,461,119,600 7,769,800	20,140,400	57,727,400	65,356,600
後期高齢者医療保険料	4,395,763,000	4,531,217,600	4,461,119,600 7,769,800	20,140,400	57,727,400	65,356,600
使用料及び手数料	3,000	2,100	2,100	—	—	Δ900
手数料	3,000	2,100	2,100	—	—	Δ900
広域連合支出金	62,244,000	50,433,861	50,433,861	—	—	Δ11,810,139
広域連合負担金	33,691,000	32,145,166	32,145,166	—	—	Δ1,545,834
広域連合補助金	28,553,000	18,288,695	18,288,695	—	—	Δ10,264,305
繰入金	4,012,344,000	3,996,054,000	3,996,054,000	—	—	Δ16,290,000
繰入金	4,012,344,000	3,996,054,000	3,996,054,000	—	—	Δ16,290,000
繰越金	82,704,000	82,704,764	82,704,764	—	—	764
繰越金	82,704,000	82,704,764	82,704,764	—	—	764
諸収入	220,126,000	207,960,292	207,960,292	—	—	Δ12,165,708
受託事業収入	219,213,000	207,048,410	207,048,410	—	—	Δ12,164,590
雑入	913,000	911,882	911,882	—	—	Δ1,118

歳　　出

（単位　円）

科目	予算現額	支出済額	翌年度繰越額	不用額	予算現額と支出済額との比較
総額	**8,773,184,000**	**8,683,291,333**	**—**	**89,892,667**	**89,892,667**
総務費	203,336,000	180,832,337	—	22,503,663	22,503,663
総務管理費	163,376,000	146,769,014	—	16,606,986	16,606,986
徴収費	39,960,000	34,063,323	—	5,896,677	5,896,677
分担金及び負担金	8,105,394,000	8,101,582,383	—	3,811,617	3,811,617
広域連合負担金	8,105,394,000	8,101,582,383	—	3,811,617	3,811,617
保健事業費	268,029,000	223,140,813	—	44,888,187	44,888,187
保健事業費	268,029,000	223,140,813	—	44,888,187	44,888,187
保険給付費	172,350,000	172,350,000	—	—	—
葬祭費	172,350,000	172,350,000	—	—	—
諸支出金	7,785,000	5,385,800	—	2,399,200	2,399,200
償還金及び還付加算金	7,785,000	5,385,800	—	2,399,200	2,399,200
予備費	16,290,000	—	—	16,290,000	16,290,000
予備費	16,290,000	—	—	16,290,000	16,290,000

資料:『令和3年度品川区各会計歳入歳出決算書』

21 特別会計歳入歳出予算額（当初）

（令和5［2023］年度）

介 護 保 険 特 別 会 計

歳 入

（単位 千円）

科目	予算額	構成比	前年度当初予算額	構成比	対前年度増・減（Δ）
		‰		‰	
総額	**27,754,003**	**1000.0**	**27,282,389**	**1000.0**	**471,614**
保険料	5,880,857	211.9	5,816,926	213.2	63,931
介護保険料	5,880,857	211.9	5,816,926	213.2	63,931
使用料及び手数料	1	0.0	1	0.0	—
手数料	1	0.0	1	0.0	—
国庫支出金	5,928,163	213.6	5,877,310	215.4	50,853
国庫負担金	4,437,838	159.9	4,400,904	161.3	36,934
国庫補助金	1,490,325	53.7	1,476,406	54.1	13,919
支払基金交付金	7,091,512	255.5	7,031,164	257.7	60,348
支払基金交付金	7,091,512	255.5	7,031,164	257.7	60,348
都支出金	3,930,733	141.6	3,903,384	143.1	27,349
都負担金	3,670,946	132.3	3,647,424	133.7	23,522
都補助金	259,787	9.4	255,960	9.4	3,827
財産収入	120	0.0	80	0.0	40
財産運用収入	120	0.0	80	0.0	40
繰入金	4,886,763	176.1	4,616,416	169.2	270,347
一般会計繰入金	4,669,843	168.3	4,392,138	161.0	277,705
基金繰入金	216,920	7.8	224,278	8.2	Δ 7,358
繰越金	20,000	0.7	20,000	0.7	—
繰越金	20,000	0.7	20,000	0.7	—
諸収入	15,854	0.6	17,108	0.6	Δ 1,254
延滞金，加算金及び過料	1	0.0	1	0.0	—
雑入	15,853	0.6	17,107	0.6	Δ 1,254

歳 出

（単位 千円）

科目	予算額	構成比	前年度当初予算額	構成比	対前年度増・減（Δ）	本年度の財源 特定財源	本年度の財源 一般財源
		‰		‰			
総額	**27,754,003**	**1000,0**	**27,282,389**	**1000.0**	**471,614**	**23,064,160**	**4,689,843**
総務費	954,116	34.4	701,295	25.7	252,821	6,769	947,347
総務管理費	759,515	27.4	459,764	16.9	299,751	6,768	752,747
徴収費	46,321	1.7	43,364	1.6	2,957	1	46,320
介護認定審査会費	128,611	4.6	182,508	6.7	Δ 53,897	—	128,611
趣旨普及費	3,540	0.1	3,553	0.1	Δ 13	—	3,540
介護保険制度推進委員会費	13,381	0.5	9,358	0.3	4,023	—	13,381
地域密着型サービス事業者指定等事務費	2,748	0.1	2,748	0.1	—	—	2,748
保険給付費	24,962,199	899.4	24,776,476	908.1	185,723	21,517,938	3,444,261
居宅介護サービス等諸費	15,894,261	572.7	15,689,055	575.1	205,206	13,700,535	2,193,726
施設介護サービス費	6,543,101	235.8	6,543,264	239.8	Δ 163	5,640,022	903,079
介護予防サービス等諸費	1,192,815	43.0	1,157,871	42.4	34,944	1,028,183	164,632
その他諸費	27,949	1.0	27,032	1.0	917	24,091	3,858
高額介護サービス等費	808,092	29.1	853,248	31.3	Δ 45,156	696,559	111,533
特定入所者介護サービス等費	483,884	17.4	493,614	18.1	Δ 9,730	417,098	66,786
特別給付費	12,097	0.4	12,392	0.5	Δ 295	11,450	647
地域支援事業費	1,810,568	65.2	1,777,538	65.2	33,030	1,532,333	278,235
介護予防・生活支援サービス事業費	1,103,914	39.8	1,093,687	40.1	10,227	952,481	151,433
一般介護予防事業費	207,908	7.5	180,656	6.6	27,252	180,682	27,226
包括的支援事業・任意事業費	495,812	17.9	500,273	18.3	Δ 4,461	396,610	99,202
その他諸費	2,934	0.1	2,922	0.1	12	2,560	374
基金積立金	120	0.0	80	0.0	40	120	—
基金積立金	120	0.0	80	0.0	40	120	—
諸支出金	7,000	0.3	7,000	0.3	—	7,000	—
償還金及び還付加算金	7,000	0.3	7,000	0.3	—	7,000	—
予備費	20,000	0.7	20,000	0.7	—	—	20,000
予備費	20,000	0.7	20,000	0.7	—	—	20,000

注）構成比については四捨五入処理の関係上、全体とその内訳の合計が一致しない場合がある。

資料：企画部財政課

22 特別会計歳入歳出予算額

（令和4［2022］年度）

介護保険特別会計

歳　入

（単位　千円）

科目	当初予算額	追加予算額	最終予算額
総額	**27,282,389**	**706,608**	**27,988,997**
保険料	5,816,926	—	5,816,926
介護保険料	5,816,926	—	5,816,926
使用料及び手数料	1	—	1
手数料	1	—	1
国庫支出金	5,877,310	40,141	5,917,451
国庫負担金	4,400,904	—	4,400,904
国庫補助金	1,476,406	40,141	1,516,547
支払基金交付金	7,031,164	Δ42,153	6,989,011
支払基金交付金	7,031,164	Δ 42,153	6,989,011
都支出金	3,903,384	5,000	3,908,384
都負担金	3,647,424	—	3,647,424
都補助金	255,960	5,000	260,960
財産収入	80	—	80
財産運用収入	80	—	80
繰入金	4,616,416	Δ 266,659	4,349,757
一般会計繰入金	4,392,138	Δ 255,608	4,136,530
基金繰入金	224,278	Δ 11,051	213,227
繰越金	20,000	970,279	990,279
繰越金	20,000	970,279	990,279
諸収入	17,108	—	17,108
雑入	1	—	1
延滞金，加算金及び過料	17,107	—	17,107

歳　出

（単位　千円）

科目	当初予算額	追加予算額	最終予算額
総額	**27,282,389**	**706,608**	**27,988,997**
総務費	701,295	4,400	705,695
総務管理費	459,764	4,400	464,164
徴収費	43,364	—	43,364
介護認定審査会費	182,508	—	182,508
趣旨普及費	3,553	—	3,553
介護保険制度推進委員会費	9,358	—	9,358
地域密着型サービス事業者指定等事務費	2,748	—	2,748
保険給付費	24,776,476	—	24,776,476
居宅介護サービス等諸費	15,689,055	—	15,689,055
施設介護サービス費	6,543,264	—	6,543,264
介護予防サービス等諸費	1,157,871	—	1,157,871
その他諸費	27,032	—	27,032
高額介護サービス等費	853,248	—	853,248
特定入所者介護サービス等費	493,614	—	493,614
特別給付費	12,392	—	12,392
地域支援事業費	1,777,538	—	1,777,538
介護予防・生活支援サービス事業費	1,093,687	—	1,093,687
一般介護予防事業費	180,656	—	180,656
包括的支援事業・任意事業費	500,273	—	500,273
その他諸費	2,922	—	2,922
基金積立金	80	419,707	419,787
基金積立金	80	419,707	419,787
諸支出金	7,000	282,501	289,501
償還金及び還付加算金	7,000	282,501	289,501
予備費	20,000	—	20,000
予備費	20,000	—	20,000

資料：企画部財政課

23　特別会計歳入歳出決算額

（令和3［2021］年度）

介護保険特別会計

歳　入

（単位　円）

科目	予算現額	調定額	収入済額 還付未済額	不納欠損額	収入未済額	予算現額と収入済額との比較
総額	**27,046,774,000**	**26,793,680,458**	**26,585,994,246** **11,794,565**	**51,683,925**	**167,796,852**	**Δ460,779,754**
保険料	5,933,598,000	6,057,781,248	5,851,395,176 11,794,565	51,683,925	166,496,712	Δ82,202,824
介護保険料	5,933,598,000	6,057,781,248	5,851,395,176 11,794,565	51,683,925	166,496,712	Δ82,202,824
使用料及び手数料	1,000	3,900	3,900	—	—	2,900
手数料	1,000	3,900	3,900	—	—	2,900
国庫支出金	5,785,859,000	5,864,870,755	5,864,870,755	—	—	79,011,755
国庫負担金	4,317,901,000	4,317,901,400	4,317,901,400	—	—	400
国庫補助金	1,467,958,000	1,546,969,355	1,546,969,355	—	—	79,011,355
支払基金交付金	6,901,415,000	6,590,225,879	6,590,225,879	—	—	Δ311,189,121
支払基金交付金	6,901,415,000	6,590,225,879	6,590,225,879	—	—	Δ311,189,121
都支出金	3,845,891,000	3,699,593,877	3,699,593,877	—	—	Δ146,297,123
都負担金	3,587,946,000	3,455,686,000	3,455,686,000	—	—	Δ132,260,000
都補助金	257,945,000	243,907,877	243,907,877	—	—	Δ14,037,123
財産収入	56,000	56,306	56,306	—	—	306
財産運用収入	56,000	56,306	56,306	—	—	306
繰入金	4,120,053,000	4,120,001,000	4,120,001,000	—	—	Δ52,000
一般会計繰入金	4,120,001,000	4,120,001,000	4,120,001,000	—	—	—
基金繰入金	52,000	—	—	—	—	Δ52,000
繰越金	440,588,000	440,588,714	440,588,714	—	—	714
繰越金	440,588,000	440,588,714	440,588,714	—	—	714
諸収入	19,313,000	20,558,779	19,258,639	—	1,300,140	Δ54,361
雑入	19,312,000	20,079,281	19,159,435	—	919,846	Δ152,565
延滞金，加算金及び過料	1,000	479,498	99,204	—	380,294	98,204

歳　出

（単位　円）

科目	予算現額	支出済額	翌年度繰越額	不用額	予算現額と支出済額との比較
総額	**27,046,774,000**	**25,595,715,016**	**—**	**1,451,058,984**	**1,451,058,984**
総務費	692,012,000	602,987,212	—	89,024,788	89,024,788
総務管理費	461,980,000	441,351,255	—	20,628,745	20,628,745
徴収費	45,338,000	38,132,550	—	7,205,450	7,205,450
介護認定審査会費	172,888,000	112,530,789	—	60,357,211	60,357,211
趣旨普及費	10,084,000	9,973,984	—	110,016	110,016
介護保険制度推進委員会費	1,117,000	588,196	—	528,804	528,804
地域密着型サービス事業者指定等事務費	605,000	410,438	—	194,562	194,562
保険給付費	24,339,178,000	23,175,547,241	—	1,163,630,759	1,163,630,759
居宅介護サービス等諸費	15,349,714,000	14,992,525,155	—	357,188,845	357,188,845
施設介護サービス費	6,457,518,721	5,816,075,121	—	641,443,600	641,443,600
介護予防サービス等諸費	1,119,889,459	1,109,763,539	—	10,125,920	10,125,920
その他諸費	26,365,000	26,165,402	—	199,598	199,598
高額介護サービス等費	849,850,820	826,222,711	—	23,628,109	23,628,109
特定入所者介護サービス等	522,347,000	394,026,519	—	128,320,481	128,320,481
特別給付費	13,493,000	10,768,794	—	2,724,206	2,724,206
地域支援事業費	1,765,339,000	1,585,678,247	—	179,660,753	179,660,753
介護予防・生活支援サービス事業費	1,086,862,000	990,451,110	—	96,410,890	96,410,890
一般介護予防事業費	197,433,000	156,168,562	—	41,264,438	41,264,438
包括的支援事業・任意事業費	478,194,000	436,652,989	—	41,541,011	41,541,011
その他諸費	2,850,000	2,405,586	—	444,414	444,414
基金積立金	62,604,000	62,603,909	—	91	91
基金積立金	62,604,000	62,603,909	—	91	91
諸支出金	169,041,000	168,898,407	—	142,593	142,593
償還金及び還付加算金	169,041,000	168,898,407	—	142,593	142,593
予備費	18,600,000	—	—	18,600,000	18,600,000
予備費	18,600,000	—	—	18,600,000	18,600,000

資料:『令和3年度品川区各会計歳入歳出決算書』

24　特別会計歳入歳出予算額（当初）

（令和5［2023］年度）
災害復旧特別会計

歳　　入　（単位　千円）

科目	予算額	構成比	前年度当初予算額	構成比	対前年度増・減（Δ）
		‰		‰	
総額	**1,500,000**	**1000.0**	**1,500,000**	**1000.0**	**—**
繰入金	1,500,000	1000.0	1,500,000	1000.0	—
基金繰入金	1,500,000	1000.0	1,500,000	1000.0	—

歳　　出　（単位　千円）

科目	予算額	構成比	前年度当初予算額	構成比	対前年度増・減（Δ）	本年度の財源 特定財源	本年度の財源 一般財源
		‰		‰			
総額	**1,500,000**	**1000.0**	**1,500,000**	**1000.0**	**—**	**1,500,000**	**—**
災害復旧費	1,500,000	1000.0	1,500,000	1000.0	—	1,500,000	—
災害復旧費	1,500,000	1000.0	1,500,000	1000.0	—	1,500,000	—

注）構成比については四捨五入処理の関係上、全体とその内訳の合計が一致しない場合がある。
資料：企画部財政課

25　特別会計歳入歳出予算額

（令和4［2022］年度）
災害復旧特別会計

歳　　入　（単位　千円）

科目	当初予算額	追加予算額	最終予算額
総額	**1,500,000**	**—**	**1,500,000**
繰入金	1,500,000	—	1,500,000
基金繰入金	1,500,000	—	1,500,000

歳　　出　（単位　千円）

科目	当初予算額	追加予算額	最終予算額
総額	**1,500,000**	**—**	**1,500,000**
災害復旧費	1,500,000	—	1,500,000
災害復旧費	1,500,000	—	1,500,000

注）構成比については四捨五入処理の関係上、全体とその内訳の合計が一致しない場合がある。
資料：企画部財政課

26　特別会計歳入歳出決算額

（令和3［2021］年度）
災害復旧特別会計

歳　　入　（単位　千円）

科目	予算現額	調定額	収入済額	不納欠損額	収入未済額	予算現額と収入済額との比較
総額	**1,500,000,000**	**—**	**—**	**—**	**—**	**Δ 1,500,000,000**
繰入金	1,500,000,000	—	—	—	—	Δ 1,500,000,000
基金繰入金	1,500,000,000	—	—	—	—	Δ 1,500,000,000

歳　　出　（単位　千円）

科目	予算現額	支出済額	翌年度繰越額	不用額	予算現額と支出済額との比較
総額	**1,500,000,000**	**—**	**—**	**1,500,000,000**	**1,500,000,000**
災害復旧費	1,500,000,000	—	—	1,500,000,000	1,500,000,000
災害復旧費	1,500,000,000	—	—	1,500,000,000	1,500,000,000

資料：『令和3年度品川区各会計歳入歳出決算書』

27　予　　算　　額（当初）

（令和5[2023]年度）

（単位　千円）

区　　分	予　算　額	前年度予算額	対前年度増・減（Δ）	
			金　額	率
				%
総　　額	**274,434,475**	**262,364,293**	**12,070,182**	**4.6**
一般会計	198,794,000	189,072,000	9,722,000	5.1
特別会計	75,640,475	73,292,293	2,348,182	3.2
国民健康保険事業	36,230,480	34,898,803	1,331,677	3.8
後期高齢者医療	10,155,992	9,611,101	544,891	5.7
介護保険	27,754,003	27,282,389	471,614	1.7
災害復旧	1,500,000	1,500,000	—	—

資料：企画部財政課

28　一般会計予算額の推移

（単位　千円）

年　　度		当初予算額	追加予算額	最終予算額	対前年度増・減（Δ）	
					金　額	率
						%
平成30年度	2018	174,578,000	1,414,789	175,992,789	7,854,116	4.7
令和元年度	2019	187,754,000	1,373,904	189,127,904	13,135,115	7.5
2	2020	188,325,000	61,280,222	249,605,222	60,477,318	32.0
3	2021	182,480,000	21,411,997	203,891,997	Δ 45,713,225	Δ 18.3
4	**2022**	**189,072,000**	**13,348,172**	**202,420,172**	**Δ 1,471,825**	**Δ 0.7**

注）対前年度増・減は最終予算額で比較している。
資料：企画部財政課

29　普通会計性質別歳出決算額

（単位　千円）

区　　分	平成29[2017]年度		30[2018]年度		令和元[2019]年度		2[2020]年度		**3[2021]年度**	
	金　額	構成比	金　額	構成比	金　額	構成比	金　額	構成比	**金　額**	**構成比**
		%		%		%		%		%
総　　額	**161,971,680**	**100.0**	**166,500,037**	**100.0**	**178,667,021**	**100.0**	**235,903,290**	**100.0**	**186,459,178**	**100.0**
人件費	24,326,769	15.0	24,347,262	14.6	24,265,546	13.6	24,920,620	10.6	**25,137,911**	**13.5**
物件費	27,792,190	17.2	29,350,963	17.6	31,941,590	17.9	34,312,221	14.5	**39,757,911**	**21.3**
維持補修費	1,330,872	0.8	1,394,551	0.8	1,493,986	0.8	1,503,676	0.6	**1,203,725**	**0.6**
扶助費	37,300,059	23.0	38,970,277	23.4	42,035,751	23.5	44,396,420	18.8	**52,924,870**	**28.4**
補助費等	9,192,142	5.7	10,074,970	6.1	11,420,704	6.4	67,632,151	28.7	**13,831,594**	**7.4**
普通建設事業費	43,518,505	26.9	35,164,379	21.1	43,316,865	24.2	33,694,151	14.3	**26,725,061**	**14.3**
災害復旧事業費	3,302	0.0	—	0.0	—	0.0	—	0.0	**—**	**0.0**
公債費	1,807,439	1.1	1,591,052	1.0	1,336,004	0.7	1,252,002	0.5	**1,194,342**	**0.6**
積立金	5,257,068	3.2	13,768,776	8.3	10,409,072	5.8	15,063,920	6.4	**12,774,774**	**6.9**
投資及び出資金	—	0.0	12,000	0.0	—	0.0	—	0.0	**—**	**—**
貸付金	195,147	0.1	232,892	0.1	298,533	0.2	237,563	0.1	**218,237**	**0.1**
繰出金	11,248,187	6.9	11,592,915	7.0	12,148,970	6.8	12,890,566	5.5	**12,690,753**	**6.8**

注）構成比については四捨五入処理の関係上、全体とその内訳の合計が一致しない場合がある。
資料：企画部財政課（地方自治法に基づく「地方財政状況調査」による）

30　一般会計歳入歳出決算額の推移

（単位　円）

年度		歳入	対前年度増・減（Δ） 金額	対前年度増・減（Δ） 率	歳出	対前年度増・減（Δ） 金額	対前年度増・減（Δ） 率
				%			%
平成29年度 FY	2017	168,544,778,964	2,303,269,697	1.4	162,342,966,332	1,397,923,992	0.9
30	2018	172,068,424,182	3,523,645,218	2.1	166,880,435,850	4,537,469,518	2.8
令和元年度	2019	184,157,061,193	12,088,637,011	7.0	179,044,345,003	12,163,909,153	7.3
2	2020	239,978,671,702	55,821,610,509	30.3	236,316,697,152	57,272,352,149	32.0
3	**2021**	**193,861,082,116**	**△ 46,117,589,586**	**△ 19.2**	**186,855,913,165**	**Δ 49,460,783,987**	**Δ 20.9**

資料：会計管理室

31　区　有　財　産

（令和5年［2023］年 3 月 31 日）　（単位　円）

区分	総額	土地	建物	工作物	立木	地上権および有価証券等
総額	**1,031,986,082,804**	**827,811,188,580**	**189,296,503,201**	**8,131,493,629**	**721,980,002**	**6,024,917,392**
行政財産	991,991,783,547	798,385,017,716	183,101,504,201	8,002,247,628	717,526,002	1,785,488,000
普通財産	39,994,299,257	29,426,170,864	6,194,999,000	129,246,001	4,454,000	4,239,429,392

資料：総務部経理課

32　特 別 区 税 収 入 状 況

（単位　円）

年度		調定額 総額	調定額 現年度	調定額 過年度および滞納繰越額	収入済額	還付未済額	不納欠損額	収入未済額
平成29年度 FY	2017	46,962,680,113	46,225,668,766	737,011,347	46,512,211,142	6,480,330	21,920,282	435,029,019
30	2018	49,035,895,477	48,409,473,163	626,422,314	48,566,602,662	10,967,845	24,741,946	455,518,714
令和 元年度	2019	51,873,674,120	51,200,255,377	673,418,743	51,272,906,642	9,202,382	25,796,859	584,173,001
2	2020	53,575,053,416	52,827,443,080	747,610,336	52,996,147,004	13,299,159	31,304,403	560,901,168
3	**2021**	**54,347,756,521**	**53,563,553,142**	**784,203,379**	**53,898,089,875**	**12,771,061**	**17,004,331**	**445,433,376**

資料：総務部税務課

33　税目別特別区税調定額

（単位　円）

年度		総額	特別区民税 普通徴収分	特別区民税 特別徴収分	たばこ税	軽自動車税
平成29年度 FY	2017	46,426,833,186	11,630,695,416	31,407,252,338	3,261,671,932	127,213,500
30	2018	48,605,857,102	12,412,713,357	32,814,749,171	3,249,658,374	128,736,200
令和 元年度	2019	51,428,324,902	13,418,645,139	34,514,098,959	3,363,033,504	132,547,300
2	2020	52,997,344,326	13,458,421,831	36,343,314,921	3,057,585,974	138,021,600
3	**2021**	**53,791,315,789**	**13,259,408,977**	**37,095,166,815**	**3,295,398,897**	**141,341,100**

注）総額は、滞納繰越額を除いた現年度分、過年度分の計である。
資料：総務部税務課

34　特別区税負担額

（単位　円）

年度		調定額	世帯数	人口	1世帯当り負担額	1人当り負担額
				人		
平成29年度 FY	2017	46,426,833,186	212,067	382,761	218,925	121,295
30	2018	48,605,857,102	215,574	387,622	225,472	125,395
令和元年度	2019	51,428,324,902	220,678	394,700	233,047	130,297
2	2020	52,997,344,326	225,190	401,704	235,345	131,931
3	**2021**	**53,791,315,789**	**228,061**	**406,404**	**235,864**	**132,359**

注）1. 調定額は、滞納繰越額を除いた現年度分、過年度分の計である。
　　2. 世帯数・人口は、各年1月1日現在の住民基本台帳による数である。
資料：総務部税務課

35　23区別特別区税負担額

（令和3［2021］年度）

区	調定額	世帯数	人口	1世帯当り負担額	1人当り負担額
	千円		人	円	円
総計	**1,148,977,159**	**5,258,484**	**9,572,763**	**218,500**	**120,026**
千代田	20,743,313	37,787	67,216	548,954	308,607
中央	33,447,984	95,812	170,583	349,100	196,080
港	86,437,384	146,527	259,036	589,908	333,689
新宿	50,452,447	219,464	345,231	229,889	146,141
文京	36,462,088	123,472	226,574	295,307	160,928
台東	23,868,139	123,068	203,647	193,943	117,203
墨田	26,822,460	155,354	275,647	172,654	97,307
江東	56,155,872	274,831	526,301	204,329	106,699
品川	**53,791,316**	**228,061**	**406,404**	**235,864**	**132,359**
目黒	47,492,409	158,367	281,317	299,888	168,822
大田	78,307,227	398,687	733,672	196,413	106,733
世田谷	128,578,700	490,342	920,372	262,222	139,703
渋谷	58,014,417	140,170	230,506	413,886	251,683
中野	35,984,885	207,425	334,632	173,484	107,536
杉並	67,444,062	325,403	573,504	207,263	117,600
豊島	33,986,996	178,637	287,300	190,257	118,298
北	31,103,176	199,016	353,158	156,285	88,072
荒川	18,503,935	117,153	216,535	157,947	85,455
板橋	48,173,613	315,872	570,213	152,510	84,484
練馬	69,757,213	380,495	740,099	183,333	94,254
足立	51,791,548	357,044	691,002	145,056	74,951
葛飾	35,170,375	238,563	463,691	147,426	75,849
江戸川	56,487,600	346,934	696,123	162,819	81,146

注）1. 調定額は、滞納繰越額を除いた現年度分、過年度分の計である。
　　2. 世帯数・人口は、令和3[2021]年1月1日現在の住民基本台帳による数である。
資料：総務部税務課

36 23 区 別 特 別 区 民 税 調 定 額

（ 令 和 3 ［2021］ 年 度 ）

（単位 千円）

区	調定額 総額	調定額 均等割額	調定額 所得割額	現年度 普通徴収 総額	現年度 普通徴収 均等割額	現年度 普通徴収 所得割額	調定額 特別徴収 総額	調定額 特別徴収 均等割額	調定額 特別徴収 所得割額	過年度調定額 総額	過年度調定額 均等割額	過年度調定額 所得割額	区
総額	**1,070,434,393**	**19,259,171**	**1,051,175,222**	**310,927,481**	**5,474,282**	**305,453,199**	**752,957,131**	**13,714,607**	**739,242,524**	**6,549,781**	**70,282**	**6,479,499**	**総額**
千代田	18,087,822	172,604	17,915,218	7,249,748	74,882	7,174,866	10,708,864	96,637	10,612,227	129,210	1,085	128,125	千代田
中央	31,122,073	377,202	30,744,871	8,581,136	100,377	8,480,759	22,313,149	275,189	22,037,960	227,788	1,636	226,152	中央
港	81,430,408	540,940	80,889,468	36,760,354	189,689	36,570,665	44,034,695	348,036	43,686,659	635,359	3,215	632,144	港
新宿	45,219,668	705,366	44,514,302	14,447,920	219,814	14,228,106	30,505,808	481,560	30,024,248	265,940	3,992	261,948	新宿
文京	35,401,759	471,570	34,930,189	10,644,080	127,467	10,516,613	24,564,740	342,402	24,222,338	192,939	1,701	191,238	文京
台東	20,985,278	428,833	20,556,445	5,743,572	132,811	5,610,761	15,129,088	294,811	14,834,277	112,618	1,211	111,407	台東
墨田	24,575,307	568,799	24,006,508	5,514,306	136,271	5,378,035	18,956,444	431,566	18,524,878	104,557	962	103,595	墨田
江東	52,131,480	1,038,476	51,093,004	9,569,070	267,713	9,301,357	42,307,572	768,770	41,538,802	254,838	1,993	252,845	江東
品川	**50,354,576**	**870,906**	**49,483,670**	**13,031,688**	**240,683**	**12,791,005**	**37,095,167**	**627,838**	**36,467,329**	**227,721**	**2,385**	**225,336**	**品川**
目黒	45,735,168	605,568	45,129,600	13,819,846	198,231	13,621,615	31,580,601	405,724	31,174,877	334,721	1,613	333,108	目黒
大田	73,083,136	1,514,245	71,568,891	18,125,239	362,370	17,762,869	54,705,373	1,147,738	53,557,635	252,524	4,137	248,387	大田
世田谷	123,858,116	1,872,435	121,985,681	39,630,356	641,797	38,988,559	83,423,009	1,219,738	82,203,271	804,751	10,900	793,851	世田谷
渋谷	55,149,674	513,234	54,636,440	25,918,563	170,745	25,747,818	28,357,547	340,010	28,017,537	873,564	2,479	871,085	渋谷
中野	33,877,810	710,136	33,167,674	9,060,678	232,611	8,828,067	24,655,140	475,821	24,179,319	161,992	1,704	160,288	中野
杉並	64,264,512	1,198,601	63,065,911	16,759,599	330,655	16,428,944	47,120,443	863,761	46,256,682	384,470	4,185	380,285	杉並
豊島	31,025,144	602,727	30,422,417	8,471,699	184,012	8,287,687	22,375,530	415,205	21,960,325	177,915	3,510	174,405	豊島
北	28,798,181	698,395	28,099,786	6,235,720	201,940	6,033,780	22,427,139	494,553	21,932,586	135,322	1,902	133,420	北
荒川	16,802,938	414,151	16,388,787	3,712,647	100,887	3,611,760	13,023,218	312,214	12,711,004	67,073	1,050	66,023	荒川
板橋	44,206,125	1,112,576	43,093,549	10,486,291	288,340	10,197,951	33,501,739	820,296	32,681,443	218,095	3,940	214,155	板橋
練馬	65,675,706	1,416,836	64,258,870	16,432,534	340,268	16,092,266	48,878,241	1,070,462	47,807,779	364,931	6,106	358,825	練馬
足立	45,883,927	1,259,303	44,624,624	11,884,676	353,475	11,531,201	33,771,996	901,790	32,870,206	227,255	4,038	223,217	足立
葛飾	31,734,186	861,764	30,872,422	7,374,162	222,390	7,151,772	24,191,041	636,283	23,554,758	168,983	3,091	165,892	葛飾
江戸川	51,031,399	1,304,504	49,726,895	11,473,597	356,854	11,116,743	39,330,587	944,203	38,386,384	227,215	3,447	223,768	江戸川

資料：総務部税務課

37　税目別都税調定額（東京都）

（単位　千円）

科目	平成29年度 FY 2017	30 2018	令和元年度 2019	2 2020	**3 2021**
都税	**5,327,649,649**	**5,495,301,991**	**5,680,950,501**	**5,442,789,348**	**5,901,301,152**
個人都民税	952,134,332	957,324,366	985,505,575	1,015,026,327	**1,043,491,634**
法人都民税	848,976,603	960,577,060	978,418,324	668,477,262	**801,207,096**
都民税利子割等	9,083,483	9,618,679	7,009,343	6,925,053	**6,445,646**
個人事業税	52,359,075	53,732,245	54,713,211	55,791,888	**57,596,496**
法人事業税	1,014,729,187	1,095,853,301	1,213,021,036	1,122,594,648	**1,333,713,508**
地方消費税	647,364,982	552,271,152	528,587,605	644,462,418	**705,893,152**
不動産取得税	84,492,486	85,068,037	83,916,694	74,692,935	**85,928,470**
都たばこ税	16,381,578	16,221,346	16,197,215	14,951,925	**16,027,443**
ゴルフ場利用税	631,582	632,476	630,455	549,867	**638,563**
軽油引取税（普通税）	42,105,032	41,441,343	40,619,997	36,579,833	**37,399,022**
自動車税	105,508,436	105,723,536	109,010,300	111,710,058	**111,536,371**
固定資産税	1,197,920,103	1,247,088,204	1,290,512,431	1,322,853,528	**1,329,080,110**
事業所税	104,770,053	107,521,502	111,039,912	112,755,912	**115,832,284**
都市計画税	231,494,592	241,428,924	249,788,625	255,320,890	**256,253,272**
宿泊税	2,360,595	2,667,238	2,707,504	89,619	**251,556**
その他の都税	17,337,531	18,132,583	9,272,273	7,183	**6,528**

注）1.本表は、各年度の都税調定収入状況決算額である。
　　2.その他の都税には、鉱区税、特別土地保有税、狩猟税、旧法による税が含まれている。
　　3.各税目は千円以下の桁で四捨五入しているため、合計が総額と一致しないことがある。
資料：東京都主税局ホームページ『東京都税務統計年報』

38　税目別国税徴収決定済額

（単位　千円）

科目	平成28年度 FY 2016	29 2017	30 2018	令和元年度 2019	**2 2020**
総額	**870,681,532**	**945,884,951**	**1,011,787,210**	**981,660,560**	**1,042,339,079**
源泉所得税	1,077,044	789,808	779,780	583,630	**511,953**
源泉所得税及復興特別所得税	240,562,109	264,618,609	308,649,382	293,230,185	**275,420,392**
申告所得税	940,457	730,576	608,860	530,660	**455,247**
申告所得税及復興特別所得税	24,208,260	28,095,807	30,128,425	32,812,631	**32,086,590**
法人税	204,725,209	236,295,124	243,877,284	212,572,416	**211,318,698**
地方法人税	11,346,829	12,421,487	13,131,093	10,695,856	**24,198,724**
相続税	17,551,948	19,164,670	18,672,667	15,096,723	**19,022,784**
消費税	32,110	25,848	23,444	25,203	**22,983**
消費税及地方消費税	349,420,297	363,049,931	374,244,590	391,930,825	**473,380,733**
たばこ税及たばこ特別税	2,180	2,615	2,457	1,571	**599**
その他の国税	20,815,089	20,690,476	21,669,228	24,180,860	**5,920,376**

注）1.本表は、各税目とも品川税務署分と荏原税務署分の合計である。
　　2.相続税には贈与税を含む。
　　3.復興特別所得税は、平成23年に創設された。
　　4.地方法人税は、平成26年に創設された。
資料：東京国税局ホームページ（品川税務署、荏原税務署）