3. 産　　業

◇ 経済センサス-活動調査

図3　産業

図3－1　産業大分類別　事業所数および従業者数(令和3年6月1日）p100,101参照

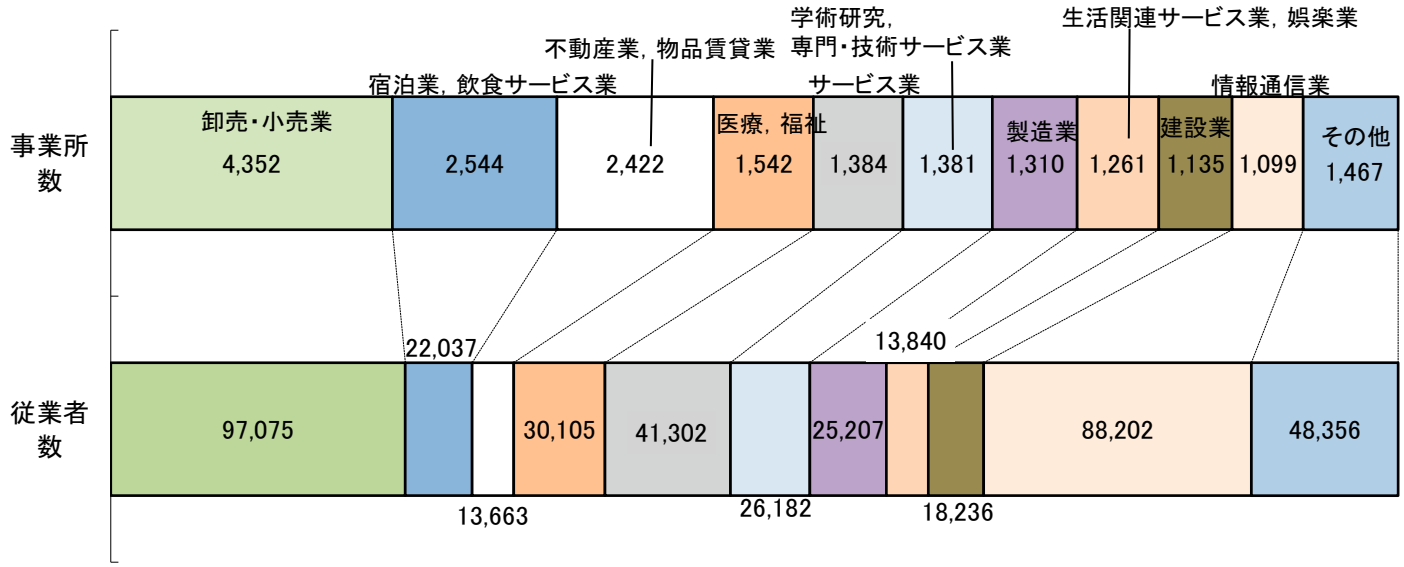

図3－2　産業大分類別　事業所数の構成比（令和3年6月1日）p100,101参照

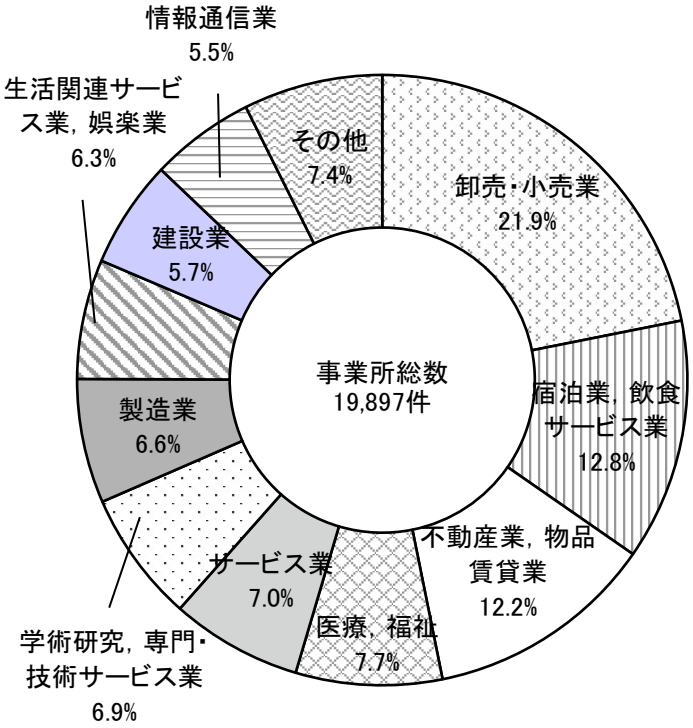

図3－3　経営組織別　事業所数および従業者数（令和3年6月1日）p103～105参照

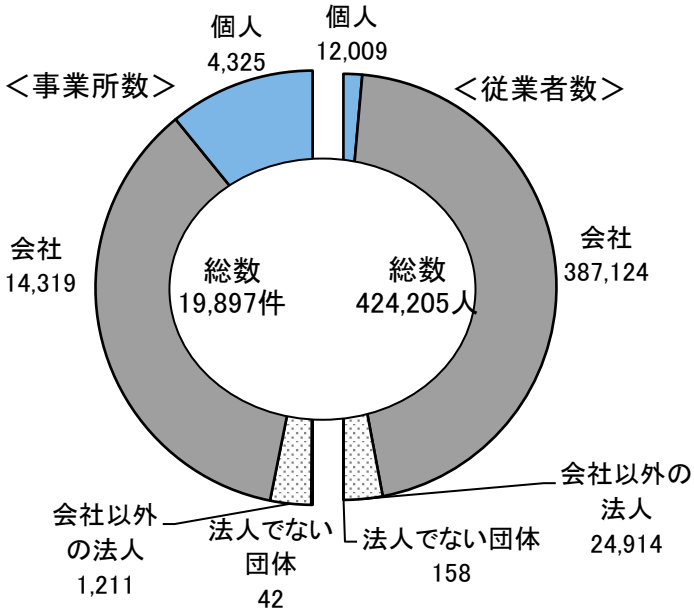

図３　産業

図3-4 23区別 事業所数および従業者数（令和3年6月1日） p136参照

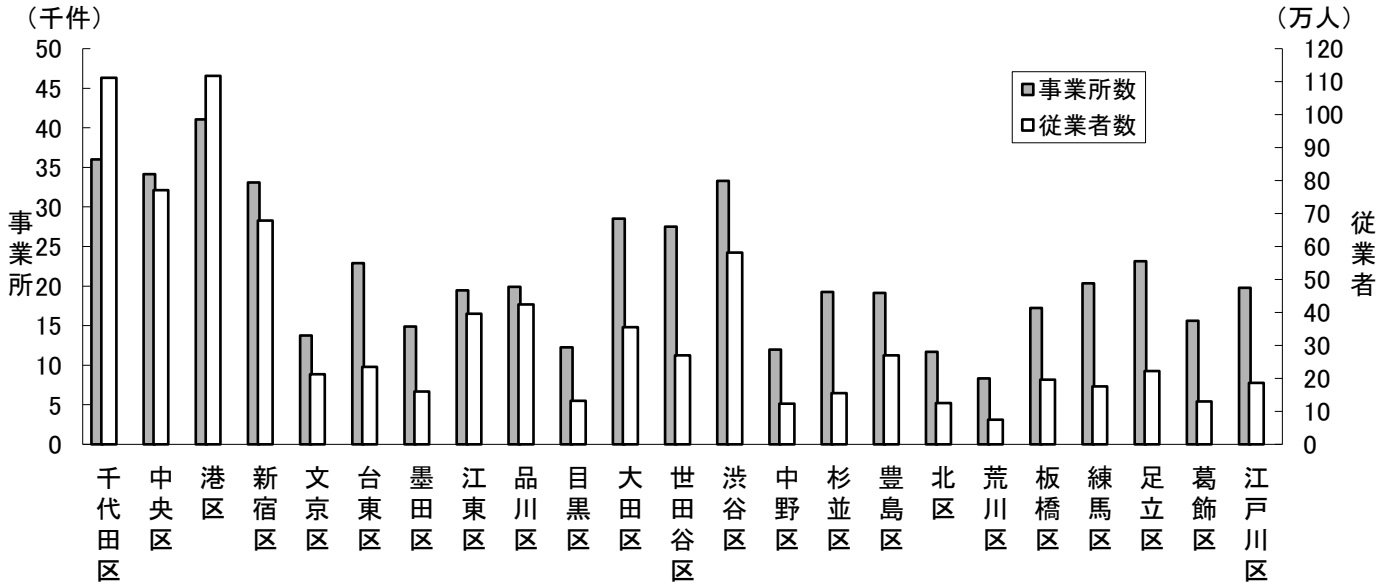

図3-5 地区別、産業大分類別 事業所数の割合（令和3年6月1日） p106～135参照

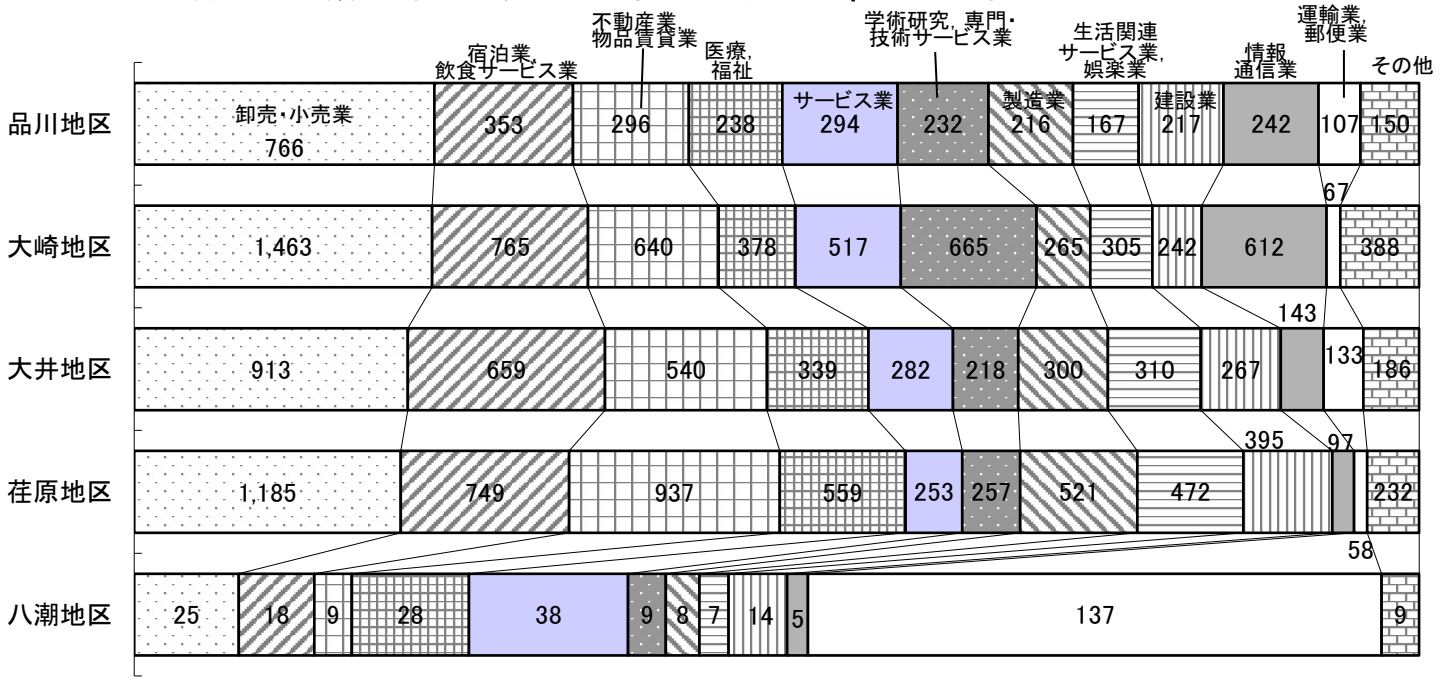

図３　産業

図3－6 製造業の事業所 産業中分類構成比（令和3年6月1日） p 100参照

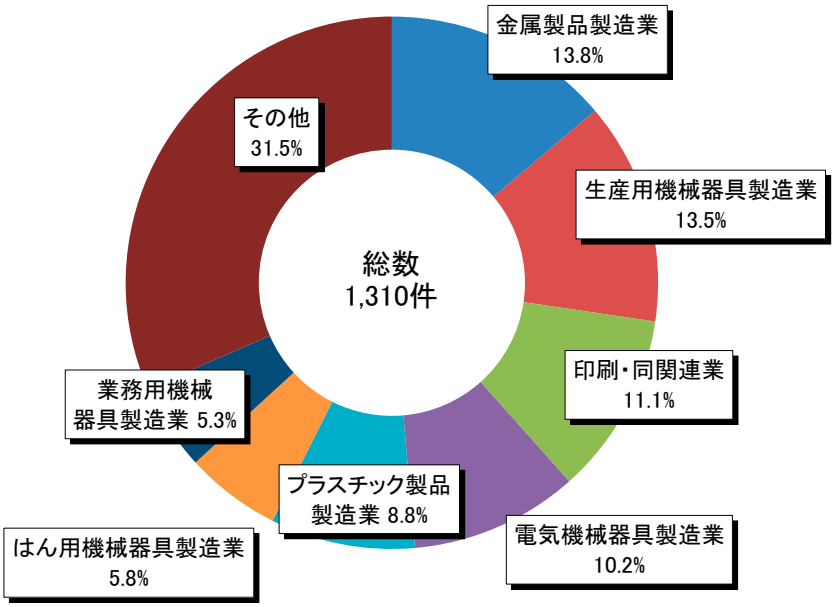

経済センサス-活動調査（令和3[2021]年6月1日）

概　　要

経済センサスは、事業所や企業の基本的構造を明らかにし、母集団情報の整備に重点を置いた「経済センサス-基礎調査」と、基礎調査によって得られた情報を有効に活用して、売上高や費用等の経理項目の把握に重点を置いた「経済センサス-活動調査」との二つから成り立っています。統計法（平成19年法律第53号）に基づく基幹統計調査であり、本章は、令和3年6月1日を調査期日として実施された「令和3年経済センサス-活動調査」の結果を掲載しています。

1. 平成21年に経済センサスが創設されたことにより、従来の事業所・企業統計調査は平成18年を最後に経済センサスに統合されました。経済センサス-基礎調査と事業所・企業統計調査の調査対象は同様ですが、調査手法（商業・法人登記等の行政記録の活用等）が異なることから、両調査結果の差数が全て増加・減少を示すものではありません。
2. 各産業中分類の内訳について、格付不能事業所を含めていないため、その内訳の合計と各産業中分類の総数が一致しない場合があります。

39　産業中分類別　民営事業所数および従業者数

経済センサス-活動調査（令和3[2021]年6月1日）

産業分類	事業所数	従業者数
全産業	**19,897**	**424,205**
A 農業，林業	**10**	**45**
01 農業	9	43
02 林業	1	2
B 漁業	**－**	**－**
03 漁業（水産養殖業を除く）	－	－
04 水産養殖業	－	－
C 鉱業，採石業，砂利採取業	**2**	**16**
05 鉱業，採石業，砂利採取業	2	16
D 建設業	**1,135**	**18,236**
06 総合工事業	324	3,291
07 職別工事業（設備工事業を除く）	357	3,123
08 設備工事業	453	11,821
E 製造業	**1,310**	**25,207**
09 食料品製造業	60	1,382
10 飲料・たばこ・飼料製造業	6	103
11 繊維工業	26	196
12 木材・木製品製造業（家具を除く）	3	12
13 家具・装備品製造業	30	135
14 パルプ・紙・紙加工品製造業	20	281
15 印刷・同関連業	145	1,744
16 化学工業	43	1,236
17 石油製品・石炭製品製造業	4	193
18 プラスチック製品製造業（別掲を除く）	115	2,369
19 ゴム製品製造業	11	103
20 なめし革・同製品・毛皮製造業	6	35
21 窯業・土石製品製造業	17	161
22 鉄鋼業	10	20
23 非鉄金属製造業	19	634
24 金属製品製造業	181	2,693
25 はん用機械器具製造業	76	634
26 生産用機械器具製造業	177	2,505
27 業務用機械器具製造業	69	2,056
28 電子部品・デバイス・電子回路製造業	48	1,070
29 電気機械器具製造業	134	3,492
30 情報通信機械器具製造業	25	961
31 輸送用機械器具製造業	30	2,611
32 その他の製造業	55	581
F 電気・ガス・熱供給・水道業	**35**	**449**
33 電気業	29	394
34 ガス業	1	20
35 熱供給業	4	26
36 水道業	1	9
G 情報通信業	**1,099**	**88,202**
37 通信業	34	2,532
38 放送業	6	656
39 情報サービス業	177	3,287
40 インターネット附随サービス業	754	75,252
41 映像・音声・文字情報制作業	128	6,475

39　産業中分類別　民営事業所数および従業者数（続）

経済センサス-活動調査（令和3[2021]年6月1日）

産業分類	事業所数	従業者数
H 運輸業，郵便業	**502**	**26,930**
42 鉄道業	18	1,845
43 道路旅客運送業	55	1,770
44 道路貨物運送業	233	7,370
45 水運業	13	461
46 航空運輸業	4	1,683
47 倉庫業	55	9,480
48 運輸に附帯するサービス業	123	3,979
49 郵便業（信書便事業を含む）	1	342
I 卸売業，小売業	**4,352**	**97,075**
50 各種商品卸売業	9	144
51 繊維・衣服等卸売業	113	1,487
52 飲食料品卸売業	251	7,622
53 建築材料，鉱物・金属材料等卸売業	363	7,651
54 機械器具卸売業	869	40,665
55 その他の卸売業	426	11,920
56 各種商品小売業	9	1,209
57 織物・衣服・身の回り品小売業	288	1,865
58 飲食料品小売業	812	10,591
59 機械器具小売業	193	2,018
60 その他の小売業	823	6,369
61 無店舗小売業	192	5,496
J 金融業，保険業	**371**	**11,265**
62 銀行業	43	2,005
63 協同組織金融業	41	838
64 貸金業，クレジットカード業等非預金信用機関	33	1,241
65 金融商品取引業，商品先物取引業	38	272
66 補助的金融業等	14	610
67 保険業（保険媒介代理業，保険サービス業を含む）	202	6,299
K 不動産業，物品賃貸業	**2,422**	**13,663**
68 不動産取引業	429	2,615
69 不動産賃貸業・管理業	1,909	8,863
70 物品賃貸業	83	2,182
L 学術研究，専門・技術サービス業	**1,381**	**26,182**
71 学術・開発研究機関	48	3,206
72 専門サービス業（他に分類されないもの）	862	13,360
73 広告業	78	2,216
74 技術サービス業（他に分類されないもの）	393	7,400
M 宿泊業，飲食サービス業	**2,544**	**22,037**
75 宿泊業	84	1,879
76 飲食店	2,242	17,760
77 持ち帰り・配達飲食サービス業	218	2,398
N 生活関連サービス業，娯楽業	**1,261**	**13,840**
78 洗濯・理容・美容・浴場業	793	3,019
79 その他の生活関連サービス業	210	7,583
80 娯楽業	258	3,238
O 教育，学習支援業	**500**	**8,811**
81 学校教育	54	4,733
82 その他の教育，学習支援業	446	4,078
P 医療，福祉	**1,542**	**30,105**
83 医療業	1,020	14,729
84 保健衛生	19	547
85 社会保険・社会福祉・介護事業	503	14,829
Q 複合サービス事業	**47**	**840**
86 郵便局	43	826
87 協同組合（他に分類されないもの）	4	14
R サービス業（他に分類されないもの）	**1,384**	**41,302**
88 廃棄物処理業	32	689
89 自動車整備業	53	372
90 機械等修理業（別掲を除く）	128	2,984
91 職業紹介・労働者派遣業	147	7,952
92 その他の事業サービス業	608	27,180
93 政治・経済・文化団体	228	1,505
94 宗教	180	583
95 その他のサービス業	6	29

資料：総務省統計局・経済産業省『令和3年経済センサス-活動調査（事業所に関する集計）』

40　産業大分類別　従業者規模別民営事業所数および従業者数

経済センサス - 活動調査（令和3［2021］年6月1日）

産業分類	従業者規模 総数 事業所数	総数 従業者数	1～4人 事業所数	1～4人 従業者数	5～9人 事業所数	5～9人 従業者数	10～19人 事業所数	10～19人 従業者数
全産業	**19,897**	**424,205**	**10,273**	**21,717**	**3,783**	**24,964**	**2,559**	**34,720**
A 農業，林業	**10**	**45**	9	22	—	—	—	—
B 漁業	**—**	**—**	—	—	—	—	—	—
C 鉱業，採石業，砂利採取業	**2**	**16**	1	4	—	—	1	12
D 建設業	**1,135**	**18,236**	544	1,262	257	1,691	153	2,052
E 製造業	**1,310**	**25,207**	694	1,551	258	1,689	158	2,100
F 電気・ガス・熱供給・水道業	**35**	**449**	16	21	7	48	3	41
G 情報通信業	**1,099**	**88,202**	353	761	146	946	143	1,962
H 運輸業，郵便業	**502**	**26,930**	151	291	76	529	109	1,530
I 卸売業，小売業	**4,352**	**97,075**	1,879	4,329	917	6,080	702	9,664
J 金融業，保険業	**371**	**11,265**	123	286	62	416	60	817
K 不動産業，物品賃貸業	**2,422**	**13,663**	1,967	3,714	268	1,659	93	1,225
L 学術研究，専門・技術サービス業	**1,381**	**26,182**	880	1,738	208	1,369	120	1,620
M 宿泊業，飲食サービス業	**2,544**	**22,037**	1,330	2,959	583	3,841	375	5,053
N 生活関連サービス業，娯楽業	**1,261**	**13,840**	868	1,715	193	1,209	99	1,315
O 教育，学習支援業	**500**	**8,811**	247	452	91	615	79	1,083
P 医療，福祉	**1,542**	**30,105**	548	1,255	450	3,062	295	4,008
Q 複合サービス事業	**47**	**840**	5	12	34	233	6	72
R サービス業（他に分類されないもの）	**1,384**	**41,302**	658	1,345	233	1,577	163	2,166

産業分類	従業者規模 20～29人 事業所数	20～29人 従業者数	30～49人 事業所数	30～49人 従業者数	50～99人 事業所数	50～99人 従業者数	100人以上 事業所数	100人以上 従業者数	出向・派遣従業者のみ 事業所数
総数	**1,020**	**24,095**	**798**	**30,414**	**623**	**43,107**	**662**	**245,188**	**179**
A	1	23	—	—	—	—	—	—	—
B	—	—	—	—	—	—	—	—	—
C	—	—	—	—	—	—	—	—	—
D	62	1,460	63	2,472	30	2,125	25	7,174	1
E	64	1,517	47	1,810	37	2,525	43	14,015	9
F	3	72	1	44	2	122	1	101	2
G	77	1,822	102	3,999	112	7,776	147	70,936	19
H	47	1,104	38	1,497	41	2,868	39	19,111	1
I	288	6,806	208	7,795	155	10,661	174	51,740	29
J	37	888	38	1,468	24	1,588	19	5,802	8
K	29	659	15	583	17	1,116	24	4,707	9
L	47	1,132	39	1,458	32	2,262	41	16,603	14
M	145	3,416	66	2,385	33	2,248	9	2,135	3
N	26	617	28	1,062	17	1,269	11	6,653	19
O	28	650	20	764	17	1,074	14	4,173	4
P	102	2,384	57	2,140	34	2,315	31	14,941	25
Q	—	—	—	—	—	—	2	523	—
R	64	1,545	76	2,937	72	5,158	82	26,574	36

資料：総務省統計局・経済産業省『令和3年経済センサス - 活動調査（事業所に関する集計）』

41　産業大分類　経営組織（４区分）別　民営事業所数および男女別従業者数

経済センサス-活動調査（令和3［2021］年6月1日）

産業分類	総数			
	事業所数	従業者数		
		総数	男	女
A ～ R 全産業	**19,897**	**424,205**	**273,879**	**148,510**
A 農業，林業	**10**	**45**	32	13
B 漁業	**－**	**－**	－	－
C 鉱業，採石業，砂利採取業	**2**	**16**	11	5
D 建設業	**1,135**	**18,236**	15,407	2,827
E 製造業	**1,310**	**25,207**	19,210	5,985
F 電気・ガス・熱供給・水道業	**35**	**449**	389	60
G 情報通信業	**1,099**	**88,202**	66,671	21,464
H 運輸業，郵便業	**502**	**26,930**	22,689	4,212
I 卸売業，小売業	**4,352**	**97,075**	61,959	34,168
J 金融業，保険業	**371**	**11,265**	5,703	5,531
K 不動産業，物品賃貸業	**2,422**	**13,663**	8,283	5,359
L 学術研究，専門・技術サービス業	**1,381**	**26,182**	17,918	8,257
M 宿泊業，飲食サービス業	**2,544**	**22,037**	10,625	10,871
N 生活関連サービス業，娯楽業	**1,261**	**13,840**	6,023	7,771
O 教育，学習支援業	**500**	**8,811**	4,552	4,259
P 医療，福祉	**1,542**	**30,105**	9,629	20,412
Q 複合サービス事業	**47**	**840**	534	306
R サービス業（他に分類されないもの）	**1,384**	**41,302**	24,244	17,010

41　産業大分類別　経営組織（４区分）別　民営事業所数および男女別従業者数（続）

経済センサス-活動調査（令和3[2021]年6月1日）

産業分類	個人				会社			
	事業所数	従業者数			事業所数	従業者数		
		総数	男	女		総数	男	女
全産業	**4,325**	**12,009**	**5,617**	**6,346**	**14,319**	**387,124**	**257,059**	**128,327**
A	**－**	**－**	－	－	**10**	**45**	32	13
B	**－**	**－**	－	－	**－**	**－**	－	－
C	**－**	**－**	－	－	**2**	**16**	11	5
D	**92**	**181**	141	40	**1,042**	**18,053**	15,265	2,786
E	**143**	**271**	184	86	**1,167**	**24,936**	19,026	5,899
F	**－**	**－**	－	－	**35**	**449**	389	60
G	**6**	**6**	5	1	**1,085**	**88,131**	66,633	21,431
H	**41**	**44**	41	3	**458**	**26,821**	22,591	4,201
I	**564**	**1,806**	953	853	**3,759**	**94,908**	60,821	33,139
J	**9**	**16**	9	7	**314**	**10,349**	5,056	5,262
K	**780**	**1,190**	612	577	**1,623**	**12,059**	7,537	4,502
L	**301**	**937**	488	449	**988**	**24,279**	16,818	7,454
M	**1,025**	**2,912**	1,403	1,490	**1,513**	**19,102**	9,218	9,362
N	**556**	**1,301**	672	612	**689**	**12,345**	5,245	7,071
O	**147**	**535**	177	358	**271**	**3,408**	1,774	1,634
P	**633**	**2,759**	895	1,856	**424**	**12,769**	3,456	9,288
Q	**－**	**－**	－	－	**42**	**817**	526	291
R	**28**	**51**	37	14	**897**	**38,637**	22,661	15,929

注）従業者数の総数には、男女の別が不詳の従業者を含むため、男性と女性の合計は総数と一致しない場合がある。
資料：総務省統計局・経済産業省『令和3年経済センサス-活動調査（事業所に関する集計）』

41　産業大分類別　経営組織（４区分）別　民営事業所数および男女別従業者数（続）

経済センサス-活動調査（令和3[2021]年6月1日）

産業分類	会社以外の法人				法人でない団体			
	事業所数	従業者数			事業所数	従業者数		
		総数	男	女		総数	男	女
全産業	**1,211**	**24,914**	**11,136**	**13,746**	**42**	**158**	**67**	**91**
A	**－**	**－**	－	－	**－**	**－**	－	－
B	**－**	**－**	－	－	**－**	**－**	－	－
C	**－**	**－**	－	－	**－**	**－**	－	－
D	**1**	**2**	1	1	**－**	**－**	－	－
E	**－**	**－**	**－**	**－**	**－**	**－**	－	－
F	**－**	**－**	**－**	**－**	**－**	**－**	－	－
G	**8**	**65**	33	32	**－**	**－**	－	－
H	**3**	**65**	57	8	**－**	**－**	－	－
I	**29**	**361**	185	176	**－**	**－**	－	－
J	**47**	**900**	638	262	**1**	**－**	－	－
K	**17**	**411**	132	279	**2**	**3**	2	1
L	**90**	**959**	608	351	**2**	**7**	4	3
M	**6**	**23**	4	19	**－**	**－**	－	－
N	**16**	**194**	106	88	**－**	**－**	－	－
O	**80**	**4,850**	2,596	2,254	**2**	**18**	5	13
P	**482**	**14,555**	5,273	9,251	**3**	**22**	5	17
Q	**5**	**23**	8	15	**－**	**－**	－	－
R	**427**	**2,506**	1,495	1,010	**32**	**108**	51	57

42　町丁別　産業中分類別

経済センサス-活動調査

民営事業所数，従業者数

（令和3[2021]年6月1日）

町丁	総数		A. 農業，林業				B. 漁業				C. 鉱業，採石業，砂利採取業		D. 建設業		D			E. 製造業								町丁
			計		01	02	計		03	04	05		計		06	07	08	計		09	10	11	12	13	14	15	
	事業所数	従業者数	事業所数	従業者数	事業所数	事業所数	事業所数	従業者数	事業所数	事業所数	事業所数	従業者数	事業所数	従業者数	事業所数	事業所数	事業所数	事業所数	従業者数	事業所数	事業所数	事業所数	事業所数	事業所数	事業所数	事業所数	
総数	**19,897**	**424,205**	**10**	**45**	**9**	**1**	**—**	**—**	**—**	**—**	**2**	**16**	**1,135**	**18,236**	**324**	**357**	**453**	**1,310**	**25,207**	**60**	**6**	**26**	**3**	**30**	**20**	**145**	**総数**
品川地区	**3,278**	**117,115**	**4**	**12**	**4**	**—**	**—**	**—**	**—**	**—**	**1**	**4**	**217**	**3,204**	**72**	**68**	**77**	**216**	**5,165**	**11**	**3**	**4**	**—**	**2**	**4**	**31**	**品川地区**
北品川1丁目	273	3,888	—	—	—	—	—	—	—	—	—	—	22	585	5	4	13	7	130	1	—	—	—	—	—	2	北品川1丁目
2	176	1,331	—	—	—	—	—	—	—	—	—	—	13	128	2	6	5	4	18	—	—	—	—	—	—	2	2
3	108	3,739	—	—	—	—	—	—	—	—	—	—	8	279	4	2	2	3	18	—	—	—	—	—	—	1	3
4	107	3,478	—	—	—	—	—	—	—	—	—	—	1	48	—	—	1	4	202	—	—	—	—	—	—	1	4
5	266	15,403	—	—	—	—	—	—	—	—	—	—	8	150	1	4	3	17	718	—	—	1	—	1	—	2	5
6	48	5,169	—	—	—	—	—	—	—	—	—	—	2	9	1	1	—	1	1	—	—	—	—	—	—	—	6
東品川1丁目	152	5,153	—	—	—	—	—	—	—	—	—	—	12	338	4	2	6	15	168	1	—	—	—	—	—	6	東品川1丁目
2	325	23,824	—	—	—	—	—	—	—	—	—	—	5	31	1	2	2	14	863	1	—	1	—	—	1	—	2
3	202	5,445	—	—	—	—	—	—	—	—	—	—	27	293	21	3	3	11	370	2	—	—	—	—	—	1	3
4	287	25,866	—	—	—	—	—	—	—	—	1	4	11	402	2	2	7	14	600	3	2	—	—	—	—	2	4
5	23	795	—	—	—	—	—	—	—	—	—	—	4	33	3	—	1	1	37	—	—	—	—	—	—	1	5
南品川1丁目	95	692	—	—	—	—	—	—	—	—	—	—	10	127	2	4	4	5	19	—	—	—	—	—	—	1	南品川1丁目
2	273	3,270	1	4	1	—	—	—	—	—	—	—	11	119	4	4	3	11	84	1	—	—	—	—	—	3	2
3	146	1,346	—	—	—	—	—	—	—	—	—	—	8	84	3	1	4	9	191	—	—	1	—	—	2	—	3
4	152	1,500	—	—	—	—	—	—	—	—	—	—	20	135	6	9	5	15	327	—	—	—	—	1	1	4	4
5	123	1,665	—	—	—	—	—	—	—	—	—	—	12	141	2	6	4	5	22	—	—	—	—	—	—	1	5
6	105	1,051	2	5	2	—	—	—	—	—	—	—	5	8	—	3	2	16	450	1	—	—	—	—	—	1	6
西品川1丁目	144	9,458	—	—	—	—	—	—	—	—	—	—	10	88	1	6	3	27	338	—	1	—	—	—	—	1	西品川1丁目
2	109	398	—	—	—	—	—	—	—	—	—	—	16	92	7	5	4	9	31	1	—	—	—	—	—	—	2
3	96	545	1	3	1	—	—	—	—	—	—	—	5	22	1	3	1	5	32	—	—	—	—	—	—	—	3
広町1丁目	51	2,084	—	—	—	—	—	—	—	—	—	—	7	92	2	1	4	22	428	—	—	1	—	—	—	2	広町1丁目
2	17	1,015	—	—	—	—	—	—	—	—	—	—	—	—	—	—	—	1	118	—	—	—	—	—	—	—	2
大崎地区	**6,307**	**176,327**	**1**	**23**	**1**	**—**	**—**	**—**	**—**	**—**	**—**	**—**	**242**	**7,714**	**55**	**70**	**117**	**265**	**11,597**	**17**	**1**	**4**	**1**	**6**	**4**	**44**	**大崎地区**
上大崎1丁目	70	405	—	—	—	—	—	—	—	—	—	—	5	72	—	2	3	3	14	—	—	1	—	—	—	1	上大崎1丁目
2	553	11,241	—	—	—	—	—	—	—	—	—	—	9	214	—	5	4	7	530	—	—	—	—	—	—	2	2
3	313	7,415	—	—	—	—	—	—	—	—	—	—	7	217	1	3	3	12	270	1	—	—	—	—	1	2	3
4	103	2,420	—	—	—	—	—	—	—	—	—	—	2	15	2	—	—	1	1	—	—	1	—	—	—	—	4
東五反田1丁目	582	11,809	—	—	—	—	—	—	—	—	—	—	27	995	5	10	12	14	207	3	—	—	—	—	—	—	東五反田1丁目
2	359	17,025	—	—	—	—	—	—	—	—	—	—	11	1,147	1	2	8	18	1,972	1	—	—	1	1	1	2	2
3	126	1,991	—	—	—	—	—	—	—	—	—	—	5	31	2	1	2	3	14	—	—	—	—	—	—	1	3
4	86	1,244	—	—	—	—	—	—	—	—	—	—	6	12	3	2	1	2	33	—	—	—	—	—	—	—	4
5	333	7,091	—	—	—	—	—	—	—	—	—	—	13	764	5	2	6	3	20	—	—	—	—	—	—	—	5
西五反田1丁目	525	9,435	—	—	—	—	—	—	—	—	—	—	20	437	5	6	9	13	174	—	1	—	—	—	—	4	西五反田1丁目
2	673	14,794	—	—	—	—	—	—	—	—	—	—	20	624	4	8	8	24	248	2	—	—	—	1	1	8	2
3	195	6,465	—	—	—	—	—	—	—	—	—	—	11	84	2	3	6	9	1,727	—	—	—	—	—	—	1	3
4	161	2,689	—	—	—	—	—	—	—	—	—	—	10	69	4	4	2	15	153	1	—	1	—	—	—	4	4
5	284	3,199	—	—	—	—	—	—	—	—	—	—	14	136	3	6	5	33	616	3	—	—	—	2	—	1	5
6	97	548	—	—	—	—	—	—	—	—	—	—	9	47	2	3	4	13	93	1	—	—	—	—	—	3	6
7	516	12,083	1	23	1	—	—	—	—	—	—	—	29	882	7	2	20	29	535	—	—	—	—	1	—	5	7
8	183	4,049	—	—	—	—	—	—	—	—	—	—	8	106	2	2	4	9	238	2	—	—	—	—	1	2	8
大崎1丁目	516	37,960	—	—	—	—	—	—	—	—	—	—	12	1,472	3	2	7	25	4,001	—	—	1	—	—	—	3	大崎1丁目
2	255	17,496	—	—	—	—	—	—	—	—	—	—	6	150	2	1	3	10	274	1	—	—	—	—	—	2	2
3	184	2,231	—	—	—	—	—	—	—	—	—	—	9	114	1	3	5	6	236	1	—	—	—	—	—	1	3
4	81	1,955	—	—	—	—	—	—	—	—	—	—	4	21	—	1	3	9	71	—	—	—	—	—	—	1	4
5	112	2,782	—	—	—	—	—	—	—	—	—	—	5	105	1	2	2	7	170	1	—	—	—	1	—	1	5

42　町丁別 産業中分類別

経済センサス-活動調査

民営事業所数，従業者数(続)

(令和3[2021]年6月1日)

町丁	E. 製造業													E. 製造業				F. 電気・ガス・熱供給・水道業						G. 情報通信業			町丁
	16	17	18	19	20	21	22	23	24	25	26	27	28	29	30	31	32	計		33	34	35	36	計		37	
	事業所数	事業所数	事業所数	事業所数	事業所数	事業所数	事業所数	事業所数	事業所数	事業所数	事業所数	事業所数	事業所数	事業所数	事業所数	事業所数	事業所数	事業所数	従業者数	事業所数	事業所数	事業所数	事業所数	事業所数	従業者数	事業所数	
総数	**43**	**4**	**115**	**11**	**6**	**17**	**10**	**19**	**181**	**76**	**177**	**69**	**48**	**134**	**25**	**30**	**55**	**35**	**449**	**29**	**1**	**4**	**1**	**1,099**	**88,202**	**34**	**総数**
品川地区	**14**	**3**	**20**	**3**	**—**	**4**	**2**	**3**	**29**	**13**	**9**	**15**	**5**	**19**	**5**	**6**	**11**	**8**	**89**	**5**	**—**	**2**	**1**	**242**	**31,139**	**17**	**品川地区**
北品川 1丁目	1	—	1	—	—	—	—	—	—	—	—	1	1	—	—	—	—	—	—	—	—	—	—	29	706	3	北品川 1丁目
2	—	—	—	—	—	—	—	—	1	—	—	—	—	—	—	—	1	—	—	—	—	—	—	7	104	1	2
3	—	—	—	—	—	—	—	—	1	—	—	—	—	—	1	—	—	—	—	—	—	—	—	8	259	1	3
4	—	—	—	—	—	—	—	—	1	—	—	1	—	1	—	—	—	—	—	—	—	—	—	9	471	—	4
5	1	—	1	1	—	—	—	2	2	—	1	1	—	2	—	1	1	1	2	1	—	—	—	29	2,762	—	5
6	—	—	1	—	—	—	—	—	—	—	—	—	—	—	—	—	—	—	—	—	—	—	—	8	2,481	—	6
東品川 1丁目	1	—	—	—	—	—	—	—	2	—	1	1	1	—	—	1	1	—	—	—	—	—	—	15	728	—	東品川 1丁目
2	3	2	1	—	—	—	—	—	—	—	—	1	—	1	1	2	—	2	8	1	—	1	—	33	2,998	7	2
3	2	—	1	—	—	1	—	—	—	1	1	1	—	—	—	—	1	—	—	—	—	—	—	9	164	3	3
4	1	—	—	—	—	—	—	—	1	—	—	1	2	1	1	—	—	3	20	2	—	1	—	39	14,819	2	4
5	—	—	—	—	—	—	—	—	—	—	—	—	—	—	—	—	—	1	50	1	—	—	—	—	—	—	5
南品川 1丁目	—	—	1	—	—	—	—	—	2	—	—	1	—	—	—	—	—	—	—	—	—	—	—	1	1	—	南品川 1丁目
2	—	—	1	—	—	1	—	—	1	1	—	—	—	2	1	—	—	—	—	—	—	—	—	25	587	—	2
3	—	—	—	—	—	—	—	—	1	1	1	1	—	—	—	—	2	—	—	—	—	—	—	3	8	—	3
4	2	—	3	—	—	—	—	—	1	1	1	—	—	1	—	—	—	—	—	—	—	—	—	2	1	—	4
5	—	—	—	—	—	—	—	—	1	1	—	—	—	2	—	—	—	—	—	—	—	—	—	6	63	—	5
6	—	—	2	—	—	1	—	1	3	—	1	1	—	1	—	—	4	—	—	—	—	—	—	2	12	—	6
西品川 1丁目	—	1	3	1	—	—	1	—	5	6	1	3	—	3	—	—	1	1	9	—	—	—	1	10	4,921	—	西品川 1丁目
2	—	—	2	—	—	—	—	—	2	—	2	—	—	2	—	—	—	—	—	—	—	—	—	1	2	—	2
3	—	—	—	1	—	1	—	—	—	1	—	—	—	1	—	1	—	—	—	—	—	—	—	6	52	—	3
広町 1丁目	3	—	3	—	—	—	1	—	5	1	—	2	1	2	1	—	—	—	—	—	—	—	—	—	—	—	広町 1丁目
2	—	—	—	—	—	—	—	—	—	—	—	—	—	—	—	1	—	—	—	—	—	—	—	—	—	—	2
大崎地区	**15**	**—**	**16**	**3**	**1**	**2**	**1**	**2**	**27**	**13**	**25**	**14**	**9**	**29**	**11**	**6**	**14**	**15**	**319**	**14**	**—**	**1**	**—**	**612**	**46,081**	**14**	**大崎地区**
上大崎 1丁目	—	—	—	—	—	—	—	—	—	—	—	—	—	1	—	—	—	—	—	—	—	—	—	3	11	—	上大崎 1丁目
2	1	—	—	—	—	—	—	—	—	—	—	—	—	1	2	—	1	—	—	—	—	—	—	24	2,887	—	2
3	—	—	—	—	—	—	—	—	—	—	1	—	—	4	—	1	2	1	23	1	—	—	—	29	1,763	2	3
4	—	—	—	—	—	—	—	—	—	—	—	—	—	—	—	—	—	—	—	—	—	—	—	6	254	—	4
東五反田 1丁目	1	—	—	—	—	1	—	—	3	—	1	—	1	1	2	—	1	—	—	—	—	—	—	99	3,566	4	東五反田 1丁目
2	3	—	2	—	—	—	—	1	3	1	1	—	—	—	—	1	—	3	88	3	—	—	—	29	8,427	—	2
3	—	—	—	—	—	—	—	—	—	—	—	—	—	1	—	—	1	—	—	—	—	—	—	14	466	—	3
4	—	—	—	—	—	—	—	—	—	1	—	—	—	—	1	—	—	—	—	—	—	—	—	8	197	—	4
5	—	—	—	—	—	—	—	—	—	1	2	—	—	—	—	—	—	3	9	3	—	—	—	25	661	1	5
西五反田 1丁目	—	—	1	1	—	—	—	—	—	1	—	3	2	—	—	—	—	1	—	1	—	—	—	61	2,553	2	西五反田 1丁目
2	1	—	2	—	—	—	—	—	2	—	3	1	—	1	—	—	2	—	—	—	—	—	—	81	4,597	4	2
3	1	—	2	—	—	—	—	—	3	1	—	—	—	1	—	—	—	—	—	—	—	—	—	38	1,978	—	3
4	—	—	1	—	—	—	—	—	2	1	1	—	—	4	—	—	—	—	—	—	—	—	—	3	935	—	4
5	1	—	4	—	—	—	—	—	6	3	4	3	—	3	1	2	—	2	73	2	—	—	—	9	194	—	5
6	1	—	—	—	—	—	1	—	3	—	1	1	—	2	—	—	—	—	—	—	—	—	—	4	33	—	6
7	1	—	2	—	—	—	—	—	2	4	4	2	—	3	—	—	5	—	—	—	—	—	—	58	2,129	—	7
8	—	—	1	—	—	—	—	—	—	—	—	—	2	—	—	—	1	—	—	—	—	—	—	32	980	1	8
大崎 1丁目	3	—	—	2	—	—	—	1	2	—	1	2	2	5	1	1	1	4	125	3	—	1	—	46	11,639	—	大崎 1丁目
2	2	—	—	—	—	—	—	—	—	—	3	—	—	—	1	1	—	—	—	—	—	—	—	18	1,606	—	2
3	—	—	—	—	—	1	—	—	—	—	2	—	—	—	1	—	—	1	1	1	—	—	—	11	384	—	3
4	—	—	1	—	1	—	—	—	1	—	1	—	1	1	2	—	—	—	—	—	—	—	—	1	65	—	4
5	—	—	—	—	—	—	—	—	—	—	—	2	1	1	—	—	—	—	—	—	—	—	—	13	756	—	5

42　町丁別 産業中分類別

経済センサス-活動調査

民営事業所数，従業者数(続)

令和3[2021]年6月1日)

町丁	G. 情報通信業				H,運輸業・輸送業										I. 卸売・小売業														町丁
	38	39	40	41	計		42	43	44	45	46	47	48	49	計		50	51	52	53	54	55	56	57	58	59		
	事業所数	事業所数	事業所数	事業所数	事業所数	従業者数	事業所数	事業所数	事業所数	事業所数	事業所数	事業所数	事業所数	事業所数	事業所数	従業者数	事業所数	事業所数	事業所数	事業所数	事業所数	事業所数	事業所数	事業所数	事業所数	事業所数		
総数	**6**	**754**	**128**	**177**	**502**	**26,930**	**18**	**55**	**233**	**13**	**4**	**55**	**123**	**1**	**4,352**	**97,075**	**9**	**113**	**251**	**363**	**869**	**426**	**9**	**288**	**812**	**193**		**総数**
品川地区	**2**	**175**	**15**	**33**	**107**	**7,184**	**2**	**11**	**43**	**7**	**4**	**3**	**37**	**—**	**766**	**30,739**	**3**	**15**	**59**	**96**	**191**	**82**	**1**	**18**	**121**	**31**		**品川地区**
北品川 1丁目	—	24	—	2	**5**	**155**	—	1	2	—	—	—	2	—	**61**	**787**	—	3	5	8	16	5	—	—	11	2		北品川 1丁目
2	—	6	—	—	**3**	**104**	—	1	2	—	—	—	—	—	**46**	**458**	—	—	1	4	2	—	—	6	18	2		2
3	—	6	—	1	**1**	**21**	—	—	—	—	—	—	1	—	**26**	**427**	—	—	—	4	6	3	—	—	4	—		3
4	—	7	—	2	**4**	**283**	—	—	—	—	1	—	3	—	**31**	**1,669**	—	2	1	2	15	2	—	—	2	1		4
5	—	22	2	5	**5**	**27**	—	—	3	—	—	—	2	—	**53**	**6,812**	—	1	3	12	17	7	—	—	5	1		5
6	—	6	—	2	**—**	**—**	—	—	—	—	—	—	—	—	**7**	**1,172**	—	—	—	2	2	1	—	—	1	—		6
東品川 1丁目	2	7	—	6	**14**	**935**	—	1	6	4	—	1	2	—	**46**	**2,494**	—	3	5	4	14	5	—	1	6	1		東品川 1丁目
2	—	21	2	3	**19**	**2,742**	1	—	3	2	3	1	9	—	**83**	**4,355**	—	2	6	8	28	13	—	—	9	2		2
3	—	4	—	2	**12**	**919**	—	5	4	—	—	—	3	—	**47**	**2,195**	—	—	4	4	18	5	—	1	6	2		3
4	—	32	2	3	**10**	**653**	—	1	6	1	—	—	2	—	**86**	**4,859**	1	1	10	7	19	12	1	4	10	4		4
5	—	—	—	—	**9**	**557**	—	—	4	—	—	—	5	—	**3**	**48**	—	—	—	—	2	—	—	—	—	—		5
南品川 1丁目	—	1	—	—	**2**	**45**	—	—	2	—	—	—	—	—	**38**	**296**	—	1	4	9	5	3	—	1	6	2		南品川 1丁目
2	—	20	3	2	**8**	**100**	—	—	2	—	—	—	6	—	**61**	**848**	—	—	3	7	21	8	—	—	6	1		2
3	—	1	1	1	**2**	**13**	—	1	—	—	—	1	—	—	**30**	**329**	—	—	1	5	1	1	—	1	10	5		3
4	—	2	—	—	**4**	**28**	—	—	4	—	—	—	—	—	**34**	**503**	—	—	1	14	5	4	—	—	2	3		4
5	—	4	1	1	**4**	**55**	—	—	2	—	—	—	2	—	**26**	**547**	—	1	2	—	5	4	—	—	7	2		5
6	—	1	—	1	**—**	**—**	—	—	—	—	—	—	—	—	**24**	**260**	2	—	—	2	4	2	—	—	6	1		6
西品川 1丁目	—	7	3	—	**1**	**1**	—	1	—	—	—	—	—	—	**29**	**2,532**	—	1	10	1	3	5	—	1	5	1		西品川 1丁目
2	—	—	—	1	**2**	**14**	—	—	2	—	—	—	—	—	**13**	**43**	—	—	1	—	3	—	—	1	5	1		2
3	—	4	1	1	**—**	**—**	—	—	—	—	—	—	—	—	**14**	**50**	—	—	1	—	4	1	—	2	2	—		3
広町 1丁目	—	—	—	—	**—**	**—**	—	—	—	—	—	—	—	—	**7**	**43**	—	—	1	3	1	1	—	—	—	—		広町 1丁目
2	—	—	—	—	**2**	**532**	1	—	1	—	—	—	—	—	**1**	**12**	—	—	—	—	—	—	—	—	—	—		2
大崎地区	**2**	**408**	**92**	**96**	**67**	**1,829**	**5**	**3**	**39**	**2**	**—**	**7**	**11**	**—**	**1,463**	**41,063**	**3**	**68**	**87**	**112**	**396**	**198**	**4**	**86**	**169**	**39**		**大崎地区**
上大崎 1丁目	—	1	1	1	**—**	**—**	—	—	—	—	—	—	—	—	**9**	**48**	—	—	—	—	1	1	—	—	—	1		上大崎 1丁目
2	—	10	9	5	**4**	**172**	1	—	2	—	—	—	1	—	**121**	**1,643**	—	2	5	6	12	14	—	16	28	4		2
3	1	8	6	12	**1**	**14**	—	—	1	—	—	—	—	—	**62**	**1,122**	1	1	3	8	14	9	—	4	7	—		3
4	—	3	—	3	**1**	**31**	—	—	1	—	—	—	—	—	**18**	**405**	—	1	—	1	5	3	—	4	1	—		4
東五反田 1丁目	—	76	12	7	**5**	**284**	2	—	3	—	—	—	—	—	**105**	**1,561**	—	4	2	7	40	7	1	3	19	—		東五反田 1丁目
2	—	23	4	2	**2**	**25**	—	—	2	—	—	—	—	—	**97**	**2,268**	1	1	5	8	20	11	2	15	11	1		2
3	—	7	3	4	**1**	**24**	—	—	1	—	—	—	—	—	**24**	**473**	—	1	1	6	7	4	—	—	—	—		3
4	—	5	1	2	**1**	**1**	—	—	1	—	—	—	—	—	**17**	**274**	—	—	—	—	3	2	—	—	2	2		4
5	—	15	4	5	**6**	**102**	—	—	2	1	—	1	2	—	**57**	**691**	—	6	3	5	13	14	—	—	5	—		5
西五反田 1丁目	—	43	11	5	**1**	**9**	—	—	1	—	—	—	—	—	**90**	**1,210**	—	3	6	9	30	6	—	7	9	3		西五反田 1丁目
2	—	54	11	12	**4**	**25**	—	—	2	—	—	—	2	—	**154**	**3,486**	—	9	12	6	43	27	—	4	16	3		2
3	—	20	10	8	**2**	**21**	—	—	1	—	—	1	—	—	**52**	**1,290**	—	—	5	4	18	4	—	—	6	3		3
4	—	3	—	—	**1**	**—**	—	—	—	—	—	—	1	—	**46**	**872**	—	—	3	4	7	5	—	4	10	6		4
5	—	3	3	3	**3**	**10**	—	1	1	—	—	1	—	—	**58**	**611**	—	3	1	9	20	5	—	1	9	3		5
6	—	4	—	—	**3**	**28**	—	—	3	—	—	—	—	—	**19**	**102**	—	—	—	2	8	1	—	—	5	—		6
7	1	39	10	8	**6**	**70**	—	1	4	—	—	—	1	—	**208**	**3,375**	1	30	6	7	46	41	1	23	7	3		7
8	—	25	2	4	**4**	**123**	—	1	3	—	—	—	—	—	**40**	**437**	—	1	2	4	19	5	—	—	1	1		8
大崎 1丁目	—	37	2	7	**12**	**747**	2	—	7	1	—	—	2	—	**129**	**9,466**	—	3	4	14	44	17	—	5	15	5		大崎 1丁目
2	—	15	1	2	**2**	**34**	—	—	2	—	—	—	—	—	**78**	**10,008**	—	—	24	6	20	10	—	—	8	—		2
3	—	6	1	4	**5**	**52**	—	—	1	—	—	3	1	—	**29**	**215**	—	3	—	4	5	4	—	—	6	1		3
4	—	1	—	—	**—**	**—**	—	—	—	—	—	—	—	—	**12**	**471**	—	—	1	—	1	2	—	—	4	2		4
5	—	10	1	2	**3**	**57**	—	—	1	—	—	1	1	—	**38**	**1,035**	—	—	4	2	20	6	—	—	—	1		5

42　町丁別　産業中分類別

経済センサス-活動調査

民営事業所数，従業者数(続)

(令和3[2021]年6月1日)

町丁	I 60 事業所数	I 61 事業所数	J. 金融・保険業 計 事業所数	J. 計 従業者数	J. 62 事業所数	J. 63 事業所数	J. 64 事業所数	J. 65 事業所数	J. 66 事業所数	J. 67 事業所数	K. 不動産業，物品賃貸業 計 事業所数	K. 計 従業者数	K. 68 事業所数	K. 69 事業所数	K 70 事業所数	L. 学術研究，専門・技術サービス業 計 事業所数	L. 計 従業者数	L. 71 事業所数	L. 72 事業所数	L. 73 事業所数	L. 74 事業所数	M. 宿泊業，飲食サービス業 計 事業所数	M. 計 従業者数	M. 75 事業所数	M. 76 事業所数	M. 77 事業所数	N. 生活関連サービス業，娯楽業 計 事業所数	N. 計 従業者数	町丁
総数	**823**	**192**	**371**	**11,265**	**43**	**41**	**33**	**38**	**14**	**202**	**2,422**	**13,663**	**429**	**1,909**	**83**	**1,381**	**26,182**	**48**	**862**	**78**	**393**	**2,544**	**22,037**	**84**	**2,242**	**218**	**1,261**	**13,840**	**総数**
品川地区	**112**	**36**	**58**	**3,968**	**7**	**4**	**11**	**5**	**5**	**26**	**296**	**2,161**	**42**	**238**	**16**	**232**	**6,562**	**15**	**139**	**14**	**64**	**353**	**3,155**	**18**	**297**	**37**	**167**	**6,996**	**品川地区**
北品川 1丁目	8	3	**4**	**41**	—	1	—	1	—	2	**20**	**68**	5	13	2	**21**	**174**	—	11	4	6	**46**	**212**	2	42	2	**17**	**112**	北品川 1丁目
2	12	1	**3**	**5**	—	—	1	—	—	2	**12**	**37**	5	7	—	**5**	**46**	—	3	—	2	**41**	**229**	3	34	4	**12**	**32**	2
3	6	3	**3**	**44**	—	—	—	—	—	3	**15**	**34**	1	14	—	**7**	**12**	1	5	—	1	**4**	**19**	—	3	1	**2**	**35**	3
4	1	5	**3**	**81**	—	—	1	1	—	1	**13**	**202**	4	8	1	**14**	**80**	1	10	—	3	**3**	**135**	1	1	1	**3**	**11**	4
5	4	3	**7**	**1,880**	—	—	1	3	—	3	**30**	**552**	3	23	4	**35**	**116**	3	22	—	10	**17**	**216**	1	13	3	**9**	**101**	5
6	1	—	**3**	**672**	—	—	—	—	—	3	**7**	**76**	2	5	—	**4**	**13**	—	3	1	—	**3**	**51**	—	3	—	**1**	**10**	6
東品川 1丁目	7	—	**—**	**—**	—	—	—	—	—	—	**9**	**43**	—	9	—	**7**	**22**	—	4	—	3	**9**	**37**	—	5	4	**8**	**103**	東品川 1丁目
2	7	8	**7**	**451**	—	—	3	—	1	3	**16**	**418**	2	10	4	**35**	**2,822**	3	22	5	5	**38**	**889**	2	34	2	**16**	**5,773**	2
3	6	1	**2**	**40**	—	—	—	—	—	2	**15**	**100**	—	15	—	**14**	**265**	1	8	—	5	**16**	**143**	—	9	7	**2**	**206**	3
4	14	3	**14**	**658**	2	—	4	—	3	5	**9**	**141**	2	5	2	**15**	**263**	2	10	1	2	**29**	**474**	2	25	2	**15**	**270**	4
5	—	1	**—**	**—**	—	—	—	—	—	—	**—**	**—**	—	—	—	**1**	**29**	—	—	—	1	**1**	**4**	—	—	1	**—**	**—**	5
南品川 1丁目	7	—	**1**	**22**	—	1	—	—	—	—	**7**	**15**	1	6	—	**1**	**5**	—	1	—	—	**4**	**24**	1	2	1	**8**	**26**	南品川 1丁目
2	14	1	**4**	**40**	3	1	—	—	—	—	**23**	**147**	5	15	3	**20**	**131**	—	13	1	6	**41**	**225**	—	40	1	**10**	**47**	2
3	5	1	**1**	**1**	—	—	—	—	—	1	**12**	**69**	3	9	—	**7**	**14**	—	4	—	3	**28**	**208**	1	26	1	**12**	**72**	3
4	3	2	**1**	**1**	—	—	—	—	—	1	**19**	**49**	1	18	—	**11**	**62**	1	6	—	4	**13**	**49**	1	10	2	**9**	**40**	4
5	5	—	**1**	**15**	1	—	—	—	—	—	**18**	**39**	2	16	—	**6**	**19**	—	4	—	2	**13**	**74**	1	10	2	**10**	**33**	5
6	4	3	**1**	**4**	—	1	—	—	—	—	**17**	**48**	2	15	—	**5**	**41**	—	3	—	2	**12**	**42**	1	10	1	**7**	**14**	6
西品川 1丁目	1	—	**—**	**—**	—	—	—	—	—	—	**12**	**27**	2	10	—	**8**	**1,042**	—	3	—	5	**10**	**48**	—	8	1	**7**	**31**	西品川 1丁目
2	2	—	**—**	**—**	—	—	—	—	—	—	**26**	**43**	1	25	—	**5**	**10**	—	5	—	—	**9**	**19**	—	9	—	**9**	**23**	2
3	4	—	**2**	**12**	—	—	1	—	1	—	**13**	**25**	—	13	—	**7**	**18**	—	2	1	4	**15**	**38**	2	12	1	**7**	**33**	3
広町 1丁目	—	1	**—**	**—**	—	—	—	—	—	—	**2**	**2**	—	2	—	**4**	**1,378**	3	—	1	—	**1**	**19**	—	1	—	**—**	**—**	広町 1丁目
2	1	—	**1**	**1**	1	—	—	—	—	—	**1**	**26**	1	—	—	**—**	**—**	—	—	—	—	**—**	**—**	—	—	—	**3**	**24**	2
大崎地区	**208**	**91**	**206**	**5,847**	**25**	**10**	**15**	**21**	**8**	**127**	**640**	**6,320**	**173**	**429**	**38**	**665**	**16,464**	**24**	**421**	**51**	**169**	**765**	**8,765**	**37**	**681**	**47**	**305**	**3,124**	**大崎地区**
上大崎 1丁目	2	4	**3**	**8**	—	—	—	3	—	—	**14**	**43**	1	11	2	**9**	**26**	—	7	1	1	**5**	**75**	—	2	3	**4**	**21**	上大崎 1丁目
2	30	4	**5**	**123**	1	—	—	—	1	3	**63**	**310**	23	38	2	**56**	**444**	2	40	3	11	**101**	**2,054**	4	96	1	**47**	**523**	2
3	11	4	**8**	**177**	3	1	—	2	—	2	**40**	**235**	13	26	1	**44**	**1,899**	1	27	9	7	**19**	**228**	—	17	2	**24**	**276**	3
4	—	3	**11**	**943**	8	—	1	—	1	1	**15**	**57**	5	10	—	**14**	**144**	—	6	2	6	**7**	**60**	1	5	1	**3**	**8**	4
東五反田 1丁目	14	8	**19**	**257**	5	1	2	2	2	7	**51**	**232**	20	29	2	**66**	**1,160**	3	46	4	13	**87**	**873**	10	74	3	**29**	**386**	東五反田 1丁目
2	18	4	**4**	**37**	—	—	—	1	1	2	**38**	**301**	9	28	1	**29**	**206**	3	18	2	6	**45**	**592**	5	36	4	**23**	**220**	2
3	5	—	**1**	**2**	—	—	—	—	—	1	**22**	**88**	3	18	1	**17**	**166**	2	11	2	2	**12**	**63**	—	11	1	**3**	**94**	3
4	6	2	**2**	**5**	—	—	—	1	—	1	**13**	**79**	—	8	5	**7**	**24**	—	4	—	3	**8**	**47**	—	7	1	**2**	**8**	4
5	9	1	**21**	**176**	1	1	2	7	—	10	**61**	**453**	22	37	2	**44**	**1,511**	—	33	2	9	**23**	**233**	—	20	3	**15**	**96**	5
西五反田 1丁目	15	2	**15**	**424**	3	—	3	1	1	7	**45**	**422**	16	24	5	**53**	**725**	2	40	3	8	**123**	**1,173**	4	118	1	**28**	**312**	西五反田 1丁目
2	16	17	**24**	**466**	1	1	3	2	—	17	**61**	**819**	21	39	1	**83**	**1,129**	3	57	3	20	**87**	**810**	8	72	7	**24**	**125**	2
3	6	6	**6**	**84**	—	—	—	—	—	6	**15**	**234**	2	10	3	**20**	**344**	—	13	2	5	**4**	**13**	—	3	1	**4**	**25**	3
4	7	—	**2**	**18**	—	1	1	—	—	—	**9**	**109**	1	7	1	**10**	**113**	—	6	1	3	**18**	**96**	1	16	1	**18**	**79**	4
5	6	1	**2**	**4**	—	1	—	—	—	1	**36**	**299**	6	30	—	**22**	**157**	—	6	1	15	**47**	**420**	—	40	7	**16**	**123**	5
6	1	2	**—**	**—**	—	—	—	—	—	—	**13**	**28**	1	12	—	**8**	**28**	—	4	—	4	**6**	**42**	—	3	3	**7**	**25**	6
7	27	16	**13**	**742**	—	3	—	—	2	8	**30**	**681**	9	17	4	**45**	**784**	2	17	4	22	**39**	**218**	—	37	2	**9**	**266**	7
8	2	5	**1**	**28**	—	—	—	—	—	1	**11**	**36**	5	6	—	**27**	**570**	1	17	2	7	**9**	**86**	—	8	1	**6**	**54**	8
大崎 1丁目	15	7	**53**	**1,619**	1	—	2	—	—	50	**28**	**694**	6	17	5	**49**	**4,234**	3	34	2	10	**66**	**1,044**	3	61	2	**11**	**352**	大崎 1丁目
2	9	1	**7**	**594**	1	1	—	—	—	5	**30**	**881**	1	28	1	**15**	**2,318**	1	6	2	6	**29**	**440**	1	27	1	**9**	**37**	2
3	5	1	**4**	**92**	1	—	1	1	—	1	**20**	**230**	3	16	1	**28**	**369**	1	18	2	7	**20**	**112**	—	19	1	**17**	**66**	3
4	1	1	**5**	**48**	—	—	—	1	—	4	**15**	**39**	3	11	1	**10**	**51**	—	6	3	1	**7**	**71**	—	7	—	**3**	**4**	4
5	3	2	**—**	**—**	—	—	—	—	—	—	**10**	**50**	3	7	—	**9**	**62**	—	5	1	3	**3**	**15**	—	2	1	**3**	**24**	5

42　町丁別　産業中分類別

経済センサス-活動調査

民営事業所数，従業者数(続)

(令和3[2021]年6月1日)

町丁	N 78 事業所数	N 79 事業所数	N 80 事業所数	O. 教育，学習支援業 計 事業所数	O. 教育，学習支援業 計 従業者数	O. 81 事業所数	O. 82 事業所数	P. 医療，福祉 計 事業所数	P. 計 従業者数	P. 83 事業所数	P. 84 事業所数	P. 85 事業所数	Q. 複合サービス事業 計 事業所数	Q. 計 従業者数	Q. 86 事業所数	Q. 87 事業所数	R. サービス業(他に分類されないもの) 計 事業所数	R. 計 従業者数	R. 88 事業所数	R. 89 事業所数	R. 90 事業所数	R. 91 事業所数	R. 92 事業所数	R. 93 事業所数	R. 94 事業所数	R. 95 事業所数	町丁
総数	**793**	**210**	**258**	**500**	**8,811**	**54**	**446**	**1,542**	**30,105**	**1,020**	**19**	**503**	**47**	**840**	**43**	**4**	**1,384**	**41,302**	**32**	**53**	**128**	**147**	**608**	**228**	**180**	**6**	**総数**
品川地区	**89**	**37**	**41**	**72**	**970**	**9**	**63**	**238**	**5,626**	**129**	**4**	**105**	**7**	**47**	**7**	**—**	**294**	**10,094**	**11**	**16**	**24**	**24**	**119**	**51**	**47**	**2**	**品川地区**
北品川1丁目	9	3	5	**1**	**1**	—	1	**19**	**414**	14	1	4	**1**	**5**	1	—	**20**	**498**	—	—	2	5	8	3	2	—	北品川1丁目
2	9	1	2	**2**	**7**	—	2	**16**	**100**	11	—	5	**—**	**—**	—	—	**12**	**63**	—	—	2	—	2	2	6	—	2
3	1	—	1	**3**	**125**	2	1	**13**	**365**	5	—	8	**—**	**—**	—	—	**15**	**2,101**	—	1	1	2	6	2	3	—	3
4	2	—	1	**1**	**24**	1	—	**3**	**21**	3	—	—	**1**	**7**	1	—	**17**	**244**	—	—	1	—	10	4	2	—	4
5	4	4	1	**16**	**158**	—	16	**16**	**610**	12	—	4	**—**	**—**	—	—	**23**	**1,299**	—	—	4	6	7	5	—	1	5
6	—	—	1	**3**	**18**	—	3	**2**	**60**	2	—	—	**—**	**—**	—	—	**7**	**606**	—	—	1	—	5	—	1	—	6
東品川1丁目	5	1	2	**—**	**—**	—	—	**5**	**227**	2	—	3	**1**	**5**	1	—	**11**	**53**	2	2	—	—	2	3	2	—	東品川1丁目
2	3	9	4	**3**	**180**	—	3	**15**	**208**	6	2	7	**1**	**7**	1	—	**38**	**2,079**	—	—	2	3	24	9	—	—	2
3	—	—	2	**7**	**52**	1	6	**28**	**586**	6	—	22	**—**	**—**	—	—	**12**	**112**	1	2	—	1	4	3	—	1	3
4	3	4	8	**7**	**31**	—	7	**16**	**1,732**	8	—	8	**—**	**—**	—	—	**18**	**940**	—	—	1	—	14	3	—	—	4
5	—	—	—	**—**	**—**	—	—	**—**	**—**	—	—	—	**—**	**—**	—	—	**3**	**37**	—	1	—	—	1	1	—	—	5
南品川1丁目	5	2	1	**3**	**30**	—	3	**4**	**47**	2	—	2	**1**	**9**	1	—	**10**	**26**	1	2	—	—	2	—	5	—	南品川1丁目
2	4	4	2	**7**	**109**	—	7	**26**	**370**	15	—	11	**1**	**8**	1	—	**24**	**451**	1	—	5	2	7	2	7	—	2
3	6	2	4	**4**	**31**	1	3	**17**	**222**	15	—	2	**—**	**—**	—	—	**13**	**104**	2	3	1	—	4	1	2	—	3
4	6	2	1	**1**	**6**	—	1	**6**	**184**	1	—	5	**1**	**6**	1	—	**16**	**109**	1	2	—	2	2	2	7	—	4
5	8	—	2	**2**	**98**	2	—	**9**	**67**	5	—	4	**—**	**—**	—	—	**11**	**492**	2	1	—	2	4	1	1	—	5
6	7	—	—	**5**	**70**	1	4	**5**	**62**	3	—	2	**—**	**—**	—	—	**4**	**35**	—	—	—	—	2	1	1	—	6
西品川1丁目	5	1	1	**3**	**14**	1	2	**11**	**81**	5	—	6	**—**	**—**	—	—	**15**	**326**	1	—	2	1	3	4	4	—	西品川1丁目
2	8	—	1	**2**	**12**	—	2	**16**	**108**	9	—	7	**—**	**—**	—	—	**1**	**1**	—	—	—	—	—	—	1	—	2
3	4	3	—	**1**	**2**	—	1	**7**	**44**	4	—	3	**—**	**—**	—	—	**13**	**214**	—	—	—	—	8	2	3	—	3
広町1丁目	—	—	—	**1**	**2**	—	1	**2**	**14**	1	—	1	**—**	**—**	—	—	**5**	**106**	—	2	—	—	3	—	—	—	広町1丁目
2	—	1	2	**—**	**—**	—	—	**2**	**104**	—	1	1	**—**	**—**	—	—	**6**	**198**	—	—	2	—	1	3	—	—	2
大崎地区	**154**	**66**	**85**	**156**	**3,173**	**13**	**143**	**378**	**6,228**	**252**	**9**	**117**	**10**	**364**	**10**	**—**	**517**	**17,416**	**6**	**2**	**31**	**78**	**265**	**94**	**40**	**1**	**大崎地区**
上大崎1丁目	3	1	—	**1**	**3**	—	1	**4**	**36**	2	—	2	**—**	**—**	—	—	**10**	**48**	—	—	—	—	1	—	9	—	上大崎1丁目
2	23	11	13	**25**	**272**	1	24	**43**	**294**	37	—	6	**—**	**—**	—	—	**48**	**1,775**	—	—	1	7	32	6	2	—	2
3	15	3	6	**11**	**86**	—	11	**26**	**331**	20	2	4	**1**	**13**	1	—	**28**	**761**	—	—	2	2	14	9	1	—	3
4	2	1	—	**6**	**156**	4	2	**6**	**57**	3	—	3	**—**	**—**	—	—	**13**	**289**	—	—	—	—	8	4	1	—	4
東五反田1丁目	10	2	17	**12**	**108**	—	12	**24**	**293**	19	—	5	**1**	**9**	1	—	**43**	**1,878**	—	—	3	17	14	5	4	—	東五反田1丁目
2	10	2	11	**7**	**47**	—	7	**29**	**223**	20	1	8	**—**	**—**	—	—	**24**	**1,472**	—	—	2	3	16	3	—	—	2
3	2	1	—	**9**	**438**	1	8	**2**	**5**	2	—	—	**—**	**—**	—	—	**13**	**127**	—	—	—	4	3	1	5	—	3
4	—	1	1	**5**	**396**	1	4	**7**	**146**	3	—	4	**—**	**—**	—	—	**8**	**22**	—	—	—	1	5	1	1	—	4
5	9	2	4	**12**	**115**	—	12	**18**	**1,865**	17	—	1	**—**	**—**	—	—	**32**	**395**	1	—	1	3	16	8	3	—	5
西五反田1丁目	9	7	12	**11**	**80**	—	11	**27**	**299**	18	1	8	**—**	**—**	—	—	**37**	**1,617**	—	—	1	6	19	10	—	1	西五反田1丁目
2	13	5	6	**18**	**190**	—	18	**33**	**331**	17	1	15	**1**	**279**	1	—	**59**	**1,665**	—	—	4	10	33	11	1	—	2
3	2	1	1	**3**	**43**	—	3	**16**	**381**	6	—	10	**—**	**—**	—	—	**15**	**241**	—	—	1	2	7	4	1	—	3
4	11	6	1	**2**	**48**	—	2	**16**	**100**	12	—	4	**1**	**9**	1	—	**10**	**88**	—	—	1	—	4	2	3	—	4
5	9	4	3	**5**	**146**	2	3	**26**	**302**	18	—	8	**—**	**—**	—	—	**11**	**108**	—	—	2	—	6	—	3	—	5
6	4	1	2	**2**	**34**	1	1	**4**	**15**	2	—	2	**1**	**5**	1	—	**8**	**68**	—	1	—	—	4	2	1	—	6
7	3	5	1	**4**	**32**	—	4	**5**	**36**	3	—	2	**1**	**11**	1	—	**39**	**2,299**	1	—	4	8	22	4	—	—	7
8	2	2	2	**4**	**42**	—	4	**12**	**563**	10	—	2	**—**	**—**	—	—	**20**	**786**	—	—	1	6	13	—	—	—	8
大崎1丁目	6	4	1	**2**	**2**	—	2	**28**	**403**	15	1	12	**2**	**24**	2	—	**49**	**2,138**	3	1	4	2	24	14	1	—	大崎1丁目
2	5	2	2	**3**	**20**	—	3	**26**	**238**	15	2	9	**1**	**8**	1	—	**21**	**888**	1	—	—	2	13	5	—	—	2
3	11	4	2	**6**	**31**	1	5	**10**	**102**	5	—	5	**1**	**6**	1	—	**17**	**221**	—	—	2	3	5	4	3	—	3
4	2	1	—	**4**	**870**	2	2	**8**	**100**	5	—	3	**—**	**—**	—	—	**3**	**144**	—	—	—	—	2	—	1	—	4
5	3	—	—	**4**	**14**	—	4	**8**	**108**	3	1	4	**—**	**—**	—	—	**9**	**386**	—	—	2	2	4	1	—	—	5

42　町丁別　産業中分類別

経済センサス-活動調査

民営事業所数，従業者数(続)

(令和3[2021]年6月1日)

町丁	総数		A. 農業，林業				B. 漁業				C. 鉱業，採石業，砂利採取業		D. 建設業		D			E. 製造業									町丁
			計		01	02	計		03	04	05		計		06	07	08	計		09	10	11	12	13	14	15	
	事業所数	従業者数	事業所数	従業者数	事業所数	事業所数	事業所数	従業者数	事業所数	事業所数	事業所数	従業者数	事業所数	従業者数	事業所数	事業所数	事業所数	事業所数	従業者数	事業所数	事業所数	事業所数	事業所数	事業所数	事業所数	事業所数	
大井地区	**4,290**	**79,021**	**5**	**10**	**4**	**1**	**—**	**—**	**—**	**—**	**1**	**12**	**267**	**4,633**	**71**	**75**	**121**	**300**	**4,758**	**16**	**2**	**10**	**1**	**6**	**3**	**33**	**大井地区**
東大井1丁目	176	2,454	—	—	—	—	—	—	—	—	—	—	12	91	4	3	5	9	317	—	—	—	—	—	—	—	東大井1丁目
2	194	2,400	2	3	2	—	—	—	—	—	—	—	22	350	7	6	9	47	484	4	—	1	—	2	—	10	2
3	103	576	2	5	2	—	—	—	—	—	—	—	4	8	1	—	3	8	58	1	—	—	—	—	—	—	3
4	52	428	—	—	—	—	—	—	—	—	—	—	2	9	—	1	1	3	12	1	—	—	—	—	—	1	4
5	446	5,204	—	—	—	—	—	—	—	—	—	—	13	499	2	2	9	5	26	1	—	1	—	—	—	—	5
6	87	1,651	—	—	—	—	—	—	—	—	—	—	3	8	—	2	1	3	29	—	—	1	—	—	—	—	6
南大井1丁目	90	744	—	—	—	—	—	—	—	—	—	—	8	83	2	4	2	12	151	—	—	1	—	—	—	2	南大井1丁目
2	53	441	—	—	—	—	—	—	—	—	—	—	7	27	3	1	3	5	40	—	—	—	—	—	—	—	2
3	263	3,190	—	—	—	—	—	—	—	—	—	—	23	414	7	—	16	22	140	—	—	2	—	—	1	3	3
4	101	866	—	—	—	—	—	—	—	—	—	—	8	29	2	2	4	11	79	—	—	—	—	—	1	2	4
5	114	1,138	1	2	—	1	—	—	—	—	—	—	15	149	4	6	5	12	107	1	—	—	—	—	1	2	5
6	585	26,581	—	—	—	—	—	—	—	—	—	—	45	793	9	16	20	34	2,403	—	—	—	—	—	—	3	6
勝島1丁目	113	11,912	—	—	—	—	—	—	—	—	—	—	1	17	1	—	—	7	35	—	—	—	—	2	—	1	勝島1丁目
2	47	539	—	—	—	—	—	—	—	—	—	—	—	—	—	—	—	1	11	—	1	—	—	—	—	—	2
3	4	87	—	—	—	—	—	—	—	—	—	—	—	—	—	—	—	—	—	—	—	—	—	—	—	—	3
大井1丁目	746	13,365	—	—	—	—	—	—	—	—	—	—	19	1,736	5	3	11	16	207	4	—	—	—	2	—	—	大井1丁目
2	97	392	—	—	—	—	—	—	—	—	—	—	7	29	1	4	2	7	24	1	—	—	—	—	—	3	2
3	108	500	—	—	—	—	—	—	—	—	—	—	6	27	1	3	2	1	3	—	—	—	—	—	—	—	3
4	163	1,337	—	—	—	—	—	—	—	—	1	12	7	49	5	2	—	8	83	—	—	1	—	—	—	—	4
5	98	476	—	—	—	—	—	—	—	—	—	—	2	10	1	1	—	2	21	—	—	1	1	—	—	—	5
6	55	245	—	—	—	—	—	—	—	—	—	—	6	23	2	1	3	4	9	—	—	1	—	—	—	—	6
7	56	402	—	—	—	—	—	—	—	—	—	—	8	50	1	4	3	2	11	—	1	—	—	—	—	—	7
西大井1丁目	105	1,528	—	—	—	—	—	—	—	—	—	—	3	12	—	1	2	11	49	—	—	—	—	—	—	2	西大井1丁目
2	91	710	—	—	—	—	—	—	—	—	—	—	5	23	4	—	1	12	99	2	—	—	—	—	—	1	2
3	32	101	—	—	—	—	—	—	—	—	—	—	3	13	—	—	3	-	-	—	—	—	—	—	—	—	3
4	89	375	—	—	—	—	—	—	—	—	—	—	13	68	4	4	5	7	15	—	—	1	—	—	—	1	4
5	101	441	—	—	—	—	—	—	—	—	—	—	14	78	3	6	5	9	25	—	—	—	—	—	—	1	5
6	121	938	—	—	—	—	—	—	—	—	—	—	11	38	2	3	6	42	320	1	—	—	—	—	—	1	6
荏原地区	**5,715**	**42,465**	**—**	**—**	**—**	**—**	**—**	**—**	**—**	**—**	**—**	**—**	**395**	**2,528**	**120**	**140**	**134**	**521**	**3,496**	**16**	**—**	**8**	**1**	**16**	**9**	**37**	**荏原地区**
小山台1丁目	87	618	—	—	—	—	—	—	—	—	—	—	8	103	2	3	3	16	123	1	—	—	—	—	—	1	小山台1丁目
2	11	45	—	—	—	—	—	—	—	—	—	—	3	17	1	1	1	1	8	—	—	—	—	—	—	—	2
小山1丁目	35	883	—	—	—	—	—	—	—	—	—	—	1	2	—	1	—	8	52	—	—	—	—	—	—	2	小山1丁目
2	89	575	—	—	—	—	—	—	—	—	—	—	3	12	1	1	1	21	124	—	—	—	—	1	—	—	2
3	343	2,714	—	—	—	—	—	—	—	—	—	—	6	23	3	1	1	2	6	—	—	—	—	—	—	—	3
4	168	730	—	—	—	—	—	—	—	—	—	—	9	39	3	5	1	11	99	3	—	—	—	—	—	—	4
5	99	453	—	—	—	—	—	—	—	—	—	—	6	31	1	2	3	7	74	1	—	—	—	—	—	—	5
6	214	1,017	—	—	—	—	—	—	—	—	—	—	13	78	4	5	4	10	45	—	—	—	—	1	—	—	6
7	33	155	—	—	—	—	—	—	—	—	—	—	1	1	—	1	—	2	6	—	—	—	—	—	—	—	7
荏原1丁目	122	824	—	—	—	—	—	—	—	—	—	—	8	92	2	4	2	29	150	—	—	2	1	—	—	—	荏原1丁目
2	81	813	—	—	—	—	—	—	—	—	—	—	8	49	5	3	—	8	47	—	—	—	—	—	—	1	2
3	153	966	—	—	—	—	—	—	—	—	—	—	8	104	3	3	2	2	16	—	—	—	—	—	1	—	3
4	139	1,368	—	—	—	—	—	—	—	—	—	—	12	99	2	6	4	27	152	—	—	—	—	—	—	1	4
5	75	513	—	—	—	—	—	—	—	—	—	—	3	38	1	—	2	25	261	1	—	—	—	—	1	—	5
6	96	497	—	—	—	—	—	—	—	—	—	—	10	47	2	6	2	26	138	1	—	—	—	1	—	4	6
7	41	123	—	—	—	—	—	—	—	—	—	—	2	7	—	1	1	5	11	—	—	—	—	—	—	1	7
平塚1丁目	171	1,222	—	—	—	—	—	—	—	—	—	—	10	55	1	5	4	16	89	—	—	—	—	1	—	2	平塚1丁目
2	181	2,103	—	—	—	—	—	—	—	—	—	—	15	131	5	6	4	19	192	—	—	—	—	1	—	2	2
3	69	424	—	—	—	—	—	—	—	—	—	—	7	31	1	2	4	19	101	—	—	—	—	—	—	3	3

42　町丁別 産業中分類別

経済センサス-活動調査

民営事業所数，従業者数(続)

(令和3[2021]年6月1日)

町丁	E. 製造業													E. 製造業				F. 電気・ガス・熱供給・水道業						G. 情報通信業			町丁
	16	17	18	19	20	21	22	23	24	25	26	27	28	29	30	31	32	計		33	34	35	36	計		37	
	事業所数	事業所数	事業所数	事業所数	事業所数	事業所数	事業所数	事業所数	事業所数	事業所数	事業所数	事業所数	事業所数	事業所数	事業所数	事業所数	事業所数	事業所数	従業者数	事業所数	事業所数	事業所数	事業所数	事業所数	従業者数	事業所数	
大井地区	**10**	**1**	**19**	**3**	**2**	**3**	**2**	**6**	**46**	**18**	**51**	**11**	**11**	**23**	**2**	**10**	**11**	**10**	**16**	**10**	**—**	**—**	**—**	**143**	**9,293**	**3**	**大井地区**
東大井1丁目	—	—	1	—	—	—	1	—	1	2	4	—	—	—	—	—	—	—	—	—	—	—	—	5	7	—	東大井1丁目
2	—	—	5	—	—	—	—	2	5	2	4	2	2	4	2	1	1	—	—	—	—	—	—	1	10	—	2
3	1	—	—	—	—	—	—	—	2	2	—	—	2	—	—	—	—	—	—	—	—	—	—	3	25	—	3
4	—	—	—	—	—	—	—	—	—	—	—	—	—	1	—	—	—	—	—	—	—	—	—	2	24	—	4
5	—	—	—	—	—	1	—	—	1	—	—	—	—	—	—	—	1	—	—	—	—	—	—	11	308	—	5
6	1	—	—	—	—	—	—	—	—	1	—	—	—	—	—	—	—	—	—	—	—	—	—	2	7	—	6
南大井1丁目	—	—	—	—	1	1	—	—	2	1	2	1	—	1	—	—	—	—	—	—	—	—	—	2	11	—	南大井1丁目
2	—	—	—	—	—	—	—	—	2	—	—	1	1	—	—	1	—	—	—	—	—	—	—	1	2	—	2
3	1	—	1	1	—	—	1	—	3	—	6	—	—	1	—	1	1	—	—	—	—	—	—	10	212	—	3
4	1	—	—	—	—	—	—	—	1	—	2	—	—	2	—	2	—	—	—	—	—	—	—	1	2	—	4
5	—	—	1	—	—	—	—	1	4	—	1	—	—	—	—	—	1	—	—	—	—	—	—	2	2	—	5
6	2	1	2	1	—	1	—	—	2	3	7	2	3	3	—	2	2	—	—	—	—	—	—	48	5,962	1	6
勝島1丁目	—	—	—	—	—	—	—	—	—	—	2	1	—	—	—	—	1	—	—	—	—	—	—	2	312	—	勝島1丁目
2	—	—	—	—	—	—	—	—	—	—	—	—	—	—	—	—	—	—	—	—	—	—	—	—	—	—	2
3	—	—	—	—	—	—	—	—	—	—	—	—	—	—	—	—	—	—	—	—	—	—	—	—	—	—	3
大井1丁目	—	—	—	—	—	—	—	—	1	—	4	1	1	3	—	—	—	9	15	9	—	—	—	23	1,847	1	大井1丁目
2	—	—	—	—	—	—	—	1	1	—	1	—	—	—	—	—	—	—	—	—	—	—	—	1	1	—	2
3	—	—	—	—	—	—	—	—	—	—	—	—	—	—	—	1	—	—	—	—	—	—	—	4	13	—	3
4	1	—	—	—	—	—	—	—	1	—	1	1	—	2	—	—	1	—	—	—	—	—	—	9	192	—	4
5	—	—	—	—	—	—	—	—	—	—	—	—	—	—	—	—	—	—	—	—	—	—	—	3	10	—	5
6	—	—	—	—	—	—	—	—	1	—	—	—	—	—	—	—	2	—	—	—	—	—	—	—	—	—	6
7	—	—	—	—	—	—	—	—	—	—	—	—	—	—	—	—	1	—	—	—	—	—	—	2	2	—	7
西大井1丁目	1	—	—	—	—	—	—	1	5	1	—	1	—	—	—	—	—	—	—	—	—	—	—	5	328	1	西大井1丁目
2	—	—	1	—	—	—	—	—	1	1	4	1	—	1	—	—	—	1	1	1	—	—	—	2	3	—	2
3	—	—	—	—	—	—	—	—	—	—	—	—	—	—	—	—	—	—	—	—	—	—	—	2	8	—	3
4	—	—	1	—	1	—	—	—	3	—	—	—	—	—	—	—	—	—	—	—	—	—	—	—	—	—	4
5	—	—	—	—	—	—	—	—	3	4	—	—	1	—	—	—	—	—	—	—	—	—	—	1	2	—	5
6	2	—	7	1	—	—	—	1	7	1	13	—	1	5	—	2	—	—	—	—	—	—	—	1	3	—	6
荏原地区	**4**	**—**	**60**	**2**	**3**	**7**	**5**	**8**	**79**	**30**	**91**	**29**	**22**	**62**	**7**	**6**	**19**	**1**	**20**	**—**	**1**	**—**	**—**	**97**	**1,545**	**—**	**荏原地区**
小山台1丁目	—	—	1	—	—	—	—	—	2	—	2	2	3	3	1	—	—	—	—	—	—	—	—	3	135	—	小山台1丁目
2	—	—	—	—	—	—	—	—	—	—	—	1	—	—	—	—	—	—	—	—	—	—	—	—	—	—	2
小山1丁目	—	—	—	—	—	—	—	—	3	—	1	—	—	2	—	—	—	—	—	—	—	—	—	2	102	—	小山1丁目
2	—	—	1	—	—	—	—	1	6	2	6	1	—	3	—	—	—	—	—	—	—	—	—	—	—	—	2
3	—	—	—	—	—	—	—	—	—	1	—	—	—	1	—	—	—	—	—	—	—	—	—	—	—	—	3
4	—	—	3	—	—	—	—	—	—	1	1	1	—	1	—	—	1	—	—	—	—	—	—	2	14	—	4
5	1	—	—	—	—	—	—	—	1	1	2	—	1	—	—	—	—	—	—	—	—	—	—	2	5	—	5
6	—	—	—	—	—	—	—	—	2	—	1	2	1	3	—	—	—	—	—	—	—	—	—	4	11	—	6
7	—	—	—	—	—	—	—	—	—	—	—	—	—	2	—	—	—	—	—	—	—	—	—	—	—	—	7
荏原1丁目	—	—	4	—	—	—	—	—	6	2	6	1	1	4	2	—	—	—	—	—	—	—	—	1	149	—	荏原1丁目
2	—	—	—	—	—	—	—	—	3	—	2	—	—	—	—	1	1	—	—	—	—	—	—	—	—	—	2
3	—	—	—	—	—	—	—	—	1	—	—	—	—	—	—	—	—	—	—	—	—	—	—	4	8	—	3
4	—	—	6	—	—	1	1	1	—	3	7	2	1	—	2	—	2	1	20	—	1	—	—	2	412	—	4
5	1	—	10	—	—	—	1	1	3	—	1	—	2	2	—	1	1	—	—	—	—	—	—	2	3	—	5
6	—	—	2	—	—	—	—	1	4	2	7	—	—	2	2	—	—	—	—	—	—	—	—	4	20	—	6
7	—	—	—	—	1	—	—	—	1	—	—	1	1	—	—	—	—	—	—	—	—	—	—	2	8	—	7
平塚1丁目	—	—	3	—	—	1	—	—	—	2	5	1	—	—	—	1	—	—	—	—	—	—	—	7	20	—	平塚1丁目
2	1	—	2	—	—	—	—	—	1	1	4	—	—	5	—	—	2	—	—	—	—	—	—	5	27	—	2
3	—	—	3	—	—	—	—	—	3	1	5	1	1	2	—	—	—	—	—	—	—	—	—	—	—	—	3

42 町丁別 産業中分類別

経済センサス-活動調査

民営事業所数，従業者数(続)

(令和3[2021]年6月1日)

町丁	G. 情報通信業				H,運輸業・輸送業										I. 卸売・小売業																町丁
	38	39	40	41	計		42	43	44	45	46	47	48	49	計		50	51	52	53	54	55	56	57	58	59					
	事業所数	事業所数	事業所数	事業所数	事業所数	従業者数	事業所数	事業所数	事業所数	事業所数	事業所数	事業所数	事業所数	事業所数	事業所数	従業者数	事業所数	事業所数	事業所数	事業所数	事業所数	事業所数	事業所数	事業所数	事業所数	事業所数					
大井地区	**—**	**113**	**9**	**18**	**133**	**11,714**	**1**	**13**	**70**	**3**	**—**	**19**	**26**	**1**	**913**	**14,837**	**2**	**12**	**60**	**77**	**184**	**71**	**3**	**55**	**200**	**51**	**大井地区**				
東大井1丁目	—	2	1	2	**7**	**178**	—	5	—	—	—	2	—	—	**38**	**619**	—	2	4	3	6	8	—	—	7	2	東大井1丁目				
2	—	1	—	—	**3**	**6**	—	1	1	—	—	—	1	—	**41**	**375**	1	—	3	7	9	3	—	—	10	3	2				
3	—	2	—	1	**3**	**23**	—	—	1	1	—	1	—	—	**19**	**105**	—	—	4	3	1	—	—	1	7	1	3				
4	—	1	—	1	**2**	**31**	—	—	1	1	—	—	—	—	**12**	**58**	—	—	—	—	4	2	—	—	—	2	4				
5	—	9	1	1	**3**	**371**	—	—	2	—	—	—	—	1	**75**	**1,416**	—	1	1	10	8	4	—	6	18	6	5				
6	—	2	—	—	**—**	**—**	—	—	—	—	—	—	—	—	**23**	**101**	—	—	1	—	3	1	1	—	5	1	6				
南大井1丁目	—	2	—	—	**2**	**55**	—	—	2	—	—	—	—	—	**20**	**213**	—	—	2	—	3	—	—	—	5	4	南大井1丁目				
2	—	—	—	1	**2**	**129**	—	1	1	—	—	—	—	—	**11**	**73**	—	—	—	1	2	2	—	—	—	3	2				
3	—	9	—	1	**10**	**182**	—	—	6	—	—	—	4	—	**74**	**911**	1	3	9	3	26	7	—	—	14	—	3				
4	—	1	—	—	**2**	**56**	—	1	1	—	—	—	—	—	**28**	**171**	—	—	1	7	5	1	—	2	7	3	4				
5	—	2	—	—	**8**	**111**	—	—	6	—	—	1	1	—	**22**	**245**	—	—	3	1	8	1	—	—	5	2	5				
6	—	45	2	—	**24**	**412**	—	1	14	—	—	3	6	—	**133**	**4,643**	—	1	9	16	51	18	—	4	12	3	6				
勝島1丁目	—	2	—	—	**34**	**9,604**	—	1	15	—	—	12	6	—	**33**	**978**	—	—	1	1	15	2	—	1	4	1	勝島1丁目				
2	—	—	—	—	**1**	**2**	1	—	—	—	—	—	—	—	**1**	**9**	—	—	—	—	—	1	—	—	—	—	2				
3	—	—	—	—	**—**	**—**	—	—	—	—	—	—	—	—	**1**	**7**	—	—	—	—	—	—	—	—	—	—	3				
大井1丁目	—	18	1	3	**9**	**453**	—	—	4	—	—	—	5	—	**193**	**3,714**	—	1	9	9	20	11	2	36	55	4	大井1丁目				
2	—	—	—	1	**—**	**—**	—	—	—	—	—	—	—	—	**8**	**54**	—	—	1	—	1	—	—	1	4	—	2				
3	—	2	1	1	**—**	**—**	—	—	—	—	—	—	—	—	**13**	**78**	—	—	2	2	1	—	—	—	4	2	3				
4	—	5	1	3	**2**	**22**	—	1	1	—	—	—	—	—	**33**	**213**	—	—	2	4	5	3	—	2	6	4	4				
5	—	1	—	2	**1**	**12**	—	—	1	—	—	—	—	—	**27**	**152**	—	1	3	—	1	4	—	—	4	3	5				
6	—	—	—	—	**2**	**12**	—	—	1	—	—	—	1	—	**10**	**62**	—	—	1	—	2	—	—	1	3	—	6				
7	—	—	2	—	**5**	**24**	—	—	2	1	—	—	2	—	**7**	**48**	—	—	1	1	1	—	—	—	3	—	7				
西大井1丁目	—	4	—	—	**2**	**4**	—	1	1	—	—	—	—	—	**16**	**224**	—	—	—	2	3	—	—	—	7	—	西大井1丁目				
2	—	2	—	—	**1**	**5**	—	—	1	—	—	—	—	—	**11**	**73**	—	—	—	1	—	—	—	1	4	2	2				
3	—	1	—	1	**2**	**4**	—	—	2	—	—	—	—	—	**7**	**29**	—	1	—	—	—	1	—	—	5	—	3				
4	—	—	—	—	**—**	**—**	—	—	—	—	—	—	—	—	**17**	**71**	—	1	1	1	—	1	—	—	6	1	4				
5	—	1	—	—	**6**	**16**	—	1	5	—	—	—	—	—	**20**	**94**	—	—	—	3	5	1	—	—	2	2	5				
6	—	1	—	—	**2**	**2**	—	—	2	—	—	—	—	—	**20**	**101**	—	1	2	2	4	—	—	—	3	2	6				
荏原地区	**2**	**55**	**12**	**28**	**58**	**658**	**1**	**21**	**31**	**—**	**—**	**1**	**4**	**—**	**1,185**	**9,950**	**1**	**18**	**41**	**76**	**95**	**72**	**1**	**127**	**318**	**72**	**荏原地区**				
小山台1丁目	—	2	—	1	**1**	**3**	—	—	1	—	—	—	—	—	**12**	**62**	—	—	—	3	1	2	—	—	3	1	小山台1丁目				
2	—	—	—	—	**—**	**—**	—	—	—	—	—	—	—	—	**2**	**6**	—	—	—	—	1	—	—	1	—	—	2				
小山1丁目	—	2	—	—	**—**	**—**	—	—	—	—	—	—	—	—	**3**	**469**	—	—	—	1	—	1	—	—	1	—	小山1丁目				
2	—	—	—	—	**—**	**—**	—	—	—	—	—	—	—	—	**17**	**253**	—	—	2	1	—	—	—	1	6	1	2				
3	—	—	—	—	**—**	**—**	—	—	—	—	—	—	—	—	**114**	**999**	—	1	2	1	1	1	1	27	27	9	3				
4	—	1	—	1	**2**	**12**	—	1	1	—	—	—	—	—	**33**	**150**	—	1	1	2	3	2	—	4	6	3	4				
5	—	—	1	1	**—**	**—**	—	—	—	—	—	—	—	—	**19**	**103**	—	—	1	1	1	2	—	3	6	—	5				
6	—	4	—	—	**—**	**—**	—	—	—	—	—	—	—	—	**34**	**306**	—	—	1	4	2	—	—	5	10	—	6				
7	—	—	—	—	**—**	**—**	—	—	—	—	—	—	—	—	**5**	**19**	—	1	—	—	—	—	—	1	1	—	7				
荏原1丁目	—	1	—	—	**7**	**79**	—	2	5	—	—	—	—	—	**16**	**161**	—	—	2	3	2	2	—	1	5	1	荏原1丁目				
2	—	—	—	—	**—**	**—**	—	—	—	—	—	—	—	—	**20**	**183**	1	—	—	3	1	1	—	1	4	2	2				
3	—	1	1	2	**2**	**14**	—	—	2	—	—	—	—	—	**54**	**358**	—	1	—	—	—	2	—	14	14	4	3				
4	—	2	—	—	**—**	**—**	—	—	—	—	—	—	—	—	**25**	**298**	—	—	1	6	5	—	—	1	6	2	4				
5	—	2	—	—	**—**	**—**	—	—	—	—	—	—	—	—	**7**	**30**	—	—	—	—	—	2	—	—	4	—	5				
6	—	—	1	3	**4**	**78**	—	3	1	—	—	—	—	—	**11**	**54**	—	—	—	3	1	1	—	—	3	—	6				
7	—	1	1	—	**1**	**2**	—	1	—	—	—	—	—	—	**4**	**23**	—	2	—	—	—	—	—	—	—	—	7				
平塚1丁目	—	5	1	1	**—**	**—**	—	—	—	—	—	—	—	—	**40**	**319**	—	3	1	3	4	3	—	4	10	—	平塚1丁目				
2	1	2	1	1	**3**	**13**	—	2	1	—	—	—	—	—	**37**	**737**	—	1	—	2	2	3	—	4	9	6	2				
3	—	—	—	—	**2**	**18**	—	1	1	—	—	—	—	—	**15**	**76**	—	—	1	2	2	1	—	1	5	—	3				

42　町丁別　産業中分類別

経済センサス-活動調査

民営事業所数，従業者数（続）

（令和3[2021]年6月1日）

町丁	I		J. 金融・保険業								K. 不動産業，物品賃貸業			
	60	61	計		62	63	64	65	66	67	計		68	69
	事業所数	事業所数	事業所数	従業者数	事業所数	事業所数	事業所数	事業所数	事業所数	事業所数	事業所数	従業者数	事業所数	事業所数
大井地区	**170**	**27**	**50**	**989**	**6**	**9**	**1**	**5**	**1**	**28**	**540**	**2,783**	**74**	**447**
東大井 1丁目	5	1	—	—	—	—	—	—	—	—	15	59	1	11
2	5	—	—	—	—	—	—	—	—	—	18	91	2	16
3	2	—	—	—	—	—	—	—	—	—	20	83	3	16
4	2	2	—	—	—	—	—	—	—	—	9	66	—	9
5	21	—	3	25	1	—	—	—	—	2	56	344	15	41
6	9	2	2	14	—	1	—	—	—	1	18	40	1	17
南大井 1丁目	6	—	—	—	—	—	—	—	—	—	6	16	2	3
2	2	1	—	—	—	—	—	—	—	—	5	9	1	4
3	5	6	1	21	—	—	—	—	—	1	33	127	8	22
4	2	—	2	25	—	2	—	—	—	—	6	17	—	6
5	1	1	—	—	—	—	—	—	—	—	15	84	1	14
6	15	3	19	601	1	2	—	1	1	14	52	357	8	41
勝島 1丁目	4	4	—	—	—	—	—	—	—	—	2	23	—	2
2	—	—	—	—	—	—	—	—	—	—	1	21	—	1
3	1	—	—	—	—	—	—	—	—	—	—	—	—	—
大井 1丁目	43	3	14	257	4	2	1	1	—	6	58	601	18	35
2	—	1	—	—	—	—	—	—	—	—	38	60	—	38
3	2	—	1	7	—	—	—	—	—	1	33	60	3	30
4	7	—	—	—	—	—	—	—	—	—	37	369	3	32
5	11	—	—	—	—	—	—	—	—	—	20	50	—	19
6	2	1	—	—	—	—	—	—	—	—	10	20	2	8
7	1	—	—	—	—	—	—	—	—	—	11	25	—	11
西大井 1丁目	4	—	1	16	—	1	—	—	—	—	11	22	3	8
2	3	—	2	6	—	1	—	—	—	1	19	114	3	16
3	—	—	1	2	—	—	—	—	—	1	6	6	—	6
4	6	—	3	14	—	—	—	2	—	1	16	41	—	16
5	5	2	1	1	—	—	—	1	—	—	14	25	—	14
6	6	—	—	—	—	—	—	—	—	—	11	53	—	11
荏原地区	**329**	**35**	**57**	**461**	**5**	**18**	**6**	**7**	**—**	**21**	**937**	**2,356**	**139**	**787**
小山台 1丁目	1	1	2	18	—	1	—	—	—	1	13	28	3	10
2	—	—	1	2	—	—	—	1	—	—	2	2	—	2
小山 1丁目	—	—	—	—	—	—	—	—	—	—	4	10	—	4
2	5	1	—	—	—	—	—	—	—	—	21	36	1	20
3	43	1	4	28	1	2	1	—	—	—	31	147	14	15
4	11	—	5	21	—	1	1	2	—	1	16	36	3	13
5	4	1	—	—	—	—	—	—	—	—	20	42	1	19
6	10	2	1	12	—	1	—	—	—	—	26	71	6	20
7	2	—	1	1	—	—	—	1	—	—	6	8	—	6
荏原 1丁目	—	—	3	18	—	—	—	—	—	3	27	55	1	25
2	6	1	1	2	—	—	1	—	—	—	10	35	—	9
3	18	1	7	55	—	1	1	—	—	5	16	39	2	14
4	3	1	1	12	1	—	—	—	—	—	30	63	2	27
5	1	—	1	4	—	—	—	1	—	—	16	34	4	12
6	2	1	1	3	—	—	1	—	—	—	19	44	2	17
7	2	—	—	—	—	—	—	—	—	—	8	22	—	8
平塚 1丁目	10	2	1	1	—	—	—	—	—	1	23	123	4	18
2	9	1	—	—	—	—	—	—	—	—	19	98	5	14
3	2	1	1	5	—	—	—	1	—	—	7	13	1	6

町丁	K	L. 学術研究，専門・技術サービス業							M. 宿泊業，飲食サービス業						N. 生活関連サービス業，娯楽業		
	70	計			71	72	73	74	計			75	76	77	計		
	事業所数	事業所数	従業者数		事業所数	事業所数	事業所数	事業所数	事業所数	従業者数		事業所数	事業所数	事業所数	事業所数	従業者数	
大井地区	**18**	**218**	**2,068**		**7**	**137**	**8**	**66**	**659**	**5,466**		**22**	**586**	**51**	**310**	**1,714**	**大井地区**
東大井 1丁目	3	14	125		—	8	—	6	28	231		—	27	1	7	27	東大井 1丁目
2	—	6	15		—	4	—	2	14	102		—	13	1	11	130	2
3	1	5	9		—	2	—	3	14	68		—	13	1	3	4	3
4	—	4	12		—	2	—	2	7	81		3	2	2	2	42	4
5	—	16	77		—	12	1	3	157	945		—	154	3	41	165	5
6	—	3	117		1	1	1	—	19	132		—	16	3	5	14	6
南大井 1丁目	1	3	24		—	1	—	2	16	68		—	14	2	9	26	南大井 1丁目
2	—	5	20		—	4	—	1	6	87		1	4	1	3	5	2
3	3	19	149		—	8	—	11	38	454		3	33	2	8	40	3
4	—	3	6		—	3	—	—	14	73		—	10	4	6	20	4
5	—	8	36		—	2	1	5	7	28		—	6	1	6	11	5
6	2	34	711		2	25	—	7	63	626		4	54	5	23	83	6
勝島 1丁目	—	2	33		2	—	—	—	6	81		—	5	1	5	52	勝島 1丁目
2	—	1	3		—	—	—	1	7	47		—	7	—	27	310	2
3	—	—	—		—	—	—	—	1	13		—	1	—	1	10	3
大井 1丁目	5	30	174		—	20	1	9	177	1,870		5	168	4	69	535	大井 1丁目
2	—	2	9		—	1	—	1	9	20		—	6	3	9	22	2
3	—	6	15		—	5	1	—	10	41		1	7	2	8	34	3
4	2	7	50		—	5	—	2	15	103		2	11	2	17	57	4
5	1	4	11		—	—	1	3	7	26		—	6	1	8	16	5
6	—	6	9		—	6	—	—	5	28		1	3	1	2	4	6
7	—	6	12		—	4	—	2	4	86		1	2	1	1	3	7
西大井 1丁目	—	8	292		1	4	1	2	12	160		—	10	2	5	19	西大井 1丁目
2	—	6	32		—	4	—	2	7	26		—	5	2	8	12	2
3	—	4	11		—	4	—	—	1	7		—	—	1	4	10	3
4	—	6	33		—	4	1	1	4	8		—	3	1	9	23	4
5	—	6	15		1	5	—	—	6	23		1	2	3	7	16	5
6	—	4	68		—	3	—	1	5	32		—	4	1	6	24	6
荏原地区	**11**	**257**	**988**		**2**	**160**	**4**	**91**	**749**	**4,540**		**7**	**667**	**76**	**472**	**1,959**	**荏原地区**
小山台 1丁目	—	3	5		—	1	1	1	9	29		—	7	2	7	11	小山台 1丁目
2	—	—	—		—	—	—	—	1	3		—	1	—	1	7	2
小山 1丁目	—	4	26		—	3	—	1	3	121		—	1	2	—	—	小山 1丁目
2	—	2	6		—	1	—	1	10	58		—	9	1	5	17	2
3	2	9	26		—	6	—	3	95	875		—	93	2	39	176	3
4	—	7	29		—	5	—	2	30	73		—	30	—	15	42	4
5	—	4	13		—	1	—	3	10	39		1	6	4	10	27	5
6	—	12	25		—	10	—	2	42	189		—	42	—	35	81	6
7	—	2	5		—	1	—	1	1	1		—	1	—	5	23	7
荏原 1丁目	1	8	33		—	3	—	5	6	29		—	5	1	5	8	荏原 1丁目
2	1	3	35		—	2	—	1	7	39		1	4	2	2	10	2
3	—	4	23		—	3	—	1	23	181		—	23	—	15	67	3
4	1	4	10		—	4	—	—	11	94		—	7	4	7	20	4
5	—	3	3		—	2	—	1	6	20		—	5	1	3	5	5
6	—	7	23		—	5	—	2	—	—		—	—	—	4	30	6
7	—	7	11		—	4	—	3	1	5		—	—	1	2	3	7
平塚 1丁目	1	4	12		—	2	—	2	20	235		—	19	1	14	66	平塚 1丁目
2	—	7	84		—	3	1	3	28	139		—	26	2	13	300	2
3	—	2	5		—	2	—	—	2	66		—	1	1	4	10	3

42　町丁別　産業中分類別

経済センサス-活動調査

民営事業所数，従業者数(続)

(令和3[2021]年6月1日)

町丁	N			O. 教育，学習支援業				P. 医療，福祉					Q. 複合サービス事業				R. サービス業(他に分類されないもの)										町丁
	78	79	80	計		81	82	計		83	84	85	計		86	87	計		88	89	90	91	92	93	94	95	
	事業所数	事業所数	事業所数	事業所数	従業者数	事業所数	事業所数	事業所数	従業者数	事業所数	事業所数	事業所数	事業所数	従業者数	事業所数	事業所数	事業所数	従業者数	事業所数	事業所数	事業所数	事業所数	事業所数	事業所数	事業所数	事業所数	
大井地区	**201**	**45**	**64**	**106**	**1,781**	**13**	**93**	**339**	**8,380**	**222**	**2**	**115**	**14**	**89**	**11**	**3**	**282**	**10,478**	**5**	**12**	**33**	**29**	**133**	**39**	**28**	**2**	**大井地区**
東大井1丁目	5	1	1	7	265	2	5	6	32	4	—	2	2	16	2	—	26	487	1	4	1	1	11	5	3	—	東大井1丁目
2	6	—	5	—	—	—	—	13	127	8	—	5	1	5	1	—	15	702	1	—	2	1	5	4	2	—	2
3	2	—	1	2	30	—	2	11	87	6	—	5	—	—	—	—	9	71	—	—	—	—	4	1	4	—	3
4	1	—	1	—	—	—	—	4	83	1	—	3	—	—	—	—	5	10	—	—	—	—	4	—	1	—	4
5	31	4	6	8	68	—	8	44	777	32	—	12	—	—	—	—	14	183	—	—	—	1	6	6	—	—	5
6	3	2	—	3	4	—	3	5	1,176	4	—	1	—	—	—	—	1	9	—	—	—	—	—	1	—	—	6
南大井1丁目	4	3	2	—	—	—	—	5	49	4	—	1	—	—	—	—	7	48	—	1	—	—	5	—	1	—	南大井1丁目
2	2	—	1	2	22	1	1	2	9	1	—	1	1	7	—	1	3	11	—	—	1	—	—	1	1	—	2
3	6	2	—	2	58	—	2	10	77	6	—	4	1	4	—	1	12	401	—	—	2	2	8	—	—	—	3
4	5	—	1	3	32	—	3	10	83	8	—	2	1	7	1	—	6	266	—	1	2	—	3	—	—	—	4
5	5	1	—	1	4	—	1	7	236	5	—	2	—	—	—	—	10	123	—	1	1	2	5	1	—	—	5
6	15	4	4	15	422	—	15	40	3,207	28	1	11	3	23	2	1	52	6,338	2	1	6	13	23	7	—	—	6
勝島1丁目	3	2	—	—	—	—	—	6	336	2	—	4	—	—	—	—	15	441	1	3	4	—	7	—	—	—	勝島1丁目
2	—	—	27	—	—	—	—	—	—	—	—	—	—	—	—	—	8	136	—	—	1	—	—	7	—	—	2
3	—	—	1	1	57	—	1	—	—	—	—	—	—	—	—	—	—	—	—	—	—	—	—	—	—	—	3
大井1丁目	45	15	9	29	394	1	28	50	602	40	—	10	—	—	—	—	50	960	—	—	8	4	33	3	1	1	大井1丁目
2	6	3	—	1	1	—	1	9	106	9	—	—	1	5	1	—	5	61	—	—	1	—	3	—	1	—	2
3	6	2	—	1	5	—	1	18	141	13	—	5	1	6	1	—	6	70	—	—	—	—	3	—	3	—	3
4	11	3	3	6	24	1	5	12	130	7	—	5	—	—	—	—	9	33	—	—	1	—	5	1	2	—	4
5	8	—	—	7	58	1	6	14	100	11	1	2	—	—	—	—	3	10	—	—	—	—	2	—	1	—	5
6	1	1	—	2	10	—	2	5	60	2	—	3	—	—	—	—	3	8	—	—	—	—	—	—	3	—	6
7	1	—	—	3	13	1	2	5	121	1	—	4	1	4	1	—	1	3	—	—	—	—	1	—	—	—	7
西大井1丁目	5	—	—	8	195	5	3	19	159	14	—	5	—	—	—	—	4	48	—	—	1	—	2	—	1	—	西大井1丁目
2	7	1	—	—	—	—	—	12	286	5	—	7	1	7	1	—	4	23	—	—	—	3	—	—	1	—	2
3	2	1	1	—	—	—	—	2	11	2	—	—	—	—	—	—	—	—	—	—	—	—	—	—	—	—	3
4	9	—	—	—	—	—	—	11	98	6	—	5	—	—	—	—	3	4	—	—	—	—	2	—	1	—	4
5	7	—	—	1	1	—	1	7	115	1	—	6	1	5	1	—	8	25	—	1	2	1	—	1	2	1	5
6	5	—	1	4	118	1	3	12	172	2	—	10	—	—	—	—	3	7	—	—	—	1	1	1	—	—	6
荏原地区	**346**	**62**	**64**	**159**	**2,706**	**19**	**140**	**559**	**8,743**	**406**	**4**	**149**	**15**	**332**	**14**	**1**	**253**	**2,183**	**3**	**19**	**29**	**16**	**75**	**44**	**65**	**1**	**荏原地区**
小山台1丁目	7	—	—	2	21	—	2	7	71	6	—	1	—	—	—	—	4	9	—	—	1	—	1	1	1	—	小山台1丁目
2	—	—	1	—	—	—	—	—	—	—	—	—	—	—	—	—	—	—	—	—	—	—	—	—	—	—	2
小山1丁目	—	—	—	1	1	—	1	3	37	—	—	3	—	—	—	—	6	63	—	—	—	—	3	1	2	—	小山1丁目
2	5	—	—	1	2	—	1	8	66	6	—	2	—	—	—	—	1	1	—	—	—	—	—	1	—	—	2
3	21	6	12	14	61	—	14	24	348	21	—	3	1	8	1	—	4	17	—	—	2	—	—	1	1	—	3
4	12	2	1	10	76	1	9	20	114	18	—	2	—	—	—	—	8	25	—	—	1	—	2	1	4	—	4
5	7	2	1	2	4	—	2	14	101	11	—	3	1	8	1	—	4	6	—	1	—	—	1	—	2	—	5
6	29	4	2	6	42	1	5	27	146	25	—	2	—	—	—	—	4	11	—	—	—	—	2	1	1	—	6
7	4	—	1	1	9	—	1	7	74	3	—	4	1	7	1	—	1	1	—	—	—	—	—	1	—	—	7
荏原1丁目	3	—	2	1	2	—	1	1	4	1	—	—	—	—	—	—	10	44	1	1	2	—	1	1	4	—	荏原1丁目
2	1	—	1	3	211	1	2	12	177	5	—	7	—	—	—	—	7	25	—	—	3	1	2	1	—	—	2
3	10	3	2	4	21	—	4	12	77	11	—	1	—	—	—	—	2	3	—	—	1	—	1	—	—	—	3
4	5	1	1	—	—	—	—	15	95	11	—	4	—	—	—	—	4	93	—	1	—	1	—	1	1	—	4
5	2	1	—	—	—	—	—	4	81	3	—	1	—	—	—	—	5	34	—	—	—	—	2	1	2	—	5
6	4	—	—	—	—	—	—	6	56	3	—	3	—	—	—	—	4	4	—	1	—	—	1	—	2	—	6
7	2	—	—	1	9	1	—	2	10	1	—	1	—	—	—	—	6	12	—	—	—	—	—	2	4	—	7
平塚1丁目	7	2	5	5	51	—	5	20	191	15	—	5	1	7	1	—	10	53	—	2	1	2	5	—	—	—	平塚1丁目
2	8	4	1	4	20	—	4	22	212	13	—	9	—	—	—	—	9	150	—	—	2	1	3	—	2	1	2
3	4	—	—	—	—	—	—	7	59	4	—	3	1	6	1	—	2	34	—	—	—	—	1	1	—	—	3

42　町丁別　産業中分類別

経済センサス-活動調査

民営事業所数，従業者数(続)

(令和3[2021]年6月1日)

町丁	総数		A. 農業，林業				B. 漁業				C. 鉱業，採石業，砂利採取業		D. 建設業		E. 製造業													町丁
			計		01	02	計		03	04	05		計		計		06	07	08	09	10	11	12	13	14	15		
	事業所数	従業者数	事業所数	従業者数	事業所数	事業所数	事業所数	従業者数	事業所数	事業所数	事業所数	従業者数	事業所数	従業者数	事業所数	従業者数	事業所数	事業所数	事業所数	事業所数	事業所数	事業所数	事業所数	事業所数	事業所数	事業所数		
旗の台 1丁目	63	4,870	－	－	－	－	－	－	－	－	－	－	4	28	2	2	－	2	10	－	－	－	－	－	－	－	旗の台 1丁目
2	160	1,320	－	－	－	－	－	－	－	－	－	－	6	246	3	5	1	1	29	1	－	－	－	－	－	－	2
3	96	639	－	－	－	－	－	－	－	－	－	－	6	13	3	2	2	1	13	－	－	－	－	－	－	－	3
4	102	724	－	－	－	－	－	－	－	－	－	－	3	10	1	2	1	1	2	－	－	－	－	－	－	－	4
5	138	742	－	－	－	－	－	－	－	－	－	－	11	43	3	4	5	3	53	－	－	1	－	－	－	－	5
6	67	540	－	－	－	－	－	－	－	－	－	－	8	69	2	2	6	－	10	－	－	－	－	－	－	－	6
中延 1丁目	73	354	－	－	－	－	－	－	－	－	－	－	9	36	－	17	4	5	79	－	－	1	－	2	－	2	中延 1丁目
2	156	796	－	－	－	－	－	－	－	－	－	－	4	8	2	5	2	－	33	－	－	－	－	1	－	1	2
3	99	607	－	－	－	－	－	－	－	－	－	－	4	18	1	4	－	3	38	1	－	－	－	－	－	－	3
4	116	873	－	－	－	－	－	－	－	－	－	－	9	56	7	6	1	1	45	1	－	－	－	1	1	－	4
5	166	1,106	－	－	－	－	－	－	－	－	－	－	8	28	2	3	3	3	21	－	－	－	－	－	－	－	5
6	104	659	－	－	－	－	－	－	－	－	－	－	6	35	－	18	3	3	71	－	－	－	－	2	1	2	6
西中延 1丁目	84	800	－	－	－	－	－	－	－	－	－	－	11	41	5	9	2	4	77	2	－	－	－	－	－	－	西中延 1丁目
2	101	754	－	－	－	－	－	－	－	－	－	－	9	25	1	6	4	4	17	－	－	－	－	－	－	－	2
3	33	124	－	－	－	－	－	－	－	－	－	－	3	14	－	5	1	2	9	－	－	－	－	－	－	－	3
東中延 1丁目	82	492	－	－	－	－	－	－	－	－	－	－	13	94	2	12	4	7	60	－	－	1	－	1	－	2	東中延 1丁目
2	123	758	－	－	－	－	－	－	－	－	－	－	7	50	2	7	3	2	26	－	－	－	－	－	－	－	2
戸越 1丁目	167	1,580	－	－	－	－	－	－	－	－	－	－	12	70	7	10	2	3	135	1	－	－	－	－	1	－	戸越 1丁目
2	101	339	－	－	－	－	－	－	－	－	－	－	10	39	3	3	5	2	10	－	－	－	－	－	－	－	2
3	122	538	－	－	－	－	－	－	－	－	－	－	6	17	3	6	2	1	39	－	－	－	－	－	－	－	3
4	73	422	－	－	－	－	－	－	－	－	－	－	10	79	3	5	1	6	15	－	－	－	－	－	－	1	4
5	194	1,418	－	－	－	－	－	－	－	－	－	－	14	105	6	10	1	7	44	－	－	－	－	1	－	1	5
6	147	1,267	－	－	－	－	－	－	－	－	－	－	9	32	2	16	1	6	566	－	－	1	－	1	－	1	6
豊町 1丁目	87	381	－	－	－	－	－	－	－	－	－	－	8	72	1	2	2	5	3	－	－	－	－	－	－	－	豊町 1丁目
2	46	199	－	－	－	－	－	－	－	－	－	－	12	43	3	2	5	4	5	1	－	－	－	－	－	1	2
3	41	107	－	－	－	－	－	－	－	－	－	－	2	3	1	7	1	－	19	－	－	－	－	－	－	1	3
4	100	523	－	－	－	－	－	－	－	－	－	－	5	31	1	16	1	3	58	－	－	－	－	－	－	1	4
5	60	204	－	－	－	－	－	－	－	－	－	－	5	23	1	4	3	1	18	－	－	－	－	1	－	2	5
6	99	435	－	－	－	－	－	－	－	－	－	－	9	34	1	7	6	2	32	－	－	1	－	－	－	1	6
二葉 1丁目	183	1,026	－	－	－	－	－	－	－	－	－	－	8	40	4	5	1	3	25	1	－	－	－	－	－	－	二葉 1丁目
2	104	785	－	－	－	－	－	－	－	－	－	－	4	22	1	29	－	3	118	1	－	1	－	1	－	1	2
3	99	335	－	－	－	－	－	－	－	－	－	－	12	38	4	19	5	3	63	－	－	－	－	－	1	3	3
4	122	705	－	－	－	－	－	－	－	－	－	－	15	107	6	17	5	4	59	－	－	－	－	－	3	－	4
八潮地区	307	9,277	－	－	－	－	－	－	－	－	－	－	14	157	6	8	4	4	191	－	－	－	－	－	－	－	**八潮地区**
八潮 1丁目	14	255	－	－	－	－	－	－	－	－	－	－	2	46	1	4	－	1	16	－	－	－	－	－	－	－	八潮 1丁目
2	66	1,612	－	－	－	－	－	－	－	－	－	－	－	－	－	－	－	－	－	－	－	－	－	－	－	－	2
3	119	5,538	－	－	－	－	－	－	－	－	－	－	5	85	2	3	1	2	173	－	－	－	－	－	－	－	3
4	2	28	－	－	－	－	－	－	－	－	－	－	－	－	－	－	－	－	－	－	－	－	－	－	－	－	4
5	103	1,816	－	－	－	－	－	－	－	－	－	－	7	26	3	1	3	1	2	－	－	－	－	－	－	－	5
東八潮	3	28	－	－	－	－	－	－	－	－	－	－	－	－	－	－	－	－	－	－	－	－	－	－	－	－	東八潮

42　町丁別 産業中分類別

民営事業所数，従業者数(続)

経済センサス-活動調査

(令和3[2021]年6月1日)

町丁	E. 製造業													E. 製造業				F. 電気・ガス・熱供給・水道業						G. 情報通信業			町丁
	16	17	18	19	20	21	22	23	24	25	26	27	28	29	30	31	32	計		33	34	35	36	計		37	
	事業所数	事業所数	事業所数	事業所数	事業所数	事業所数	事業所数	事業所数	事業所数	事業所数	事業所数	事業所数	事業所数	事業所数	事業所数	事業所数	事業所数	事業所数	従業者数	事業所数	事業所数	事業所数	事業所数	事業所数	従業者数	事業所数	
旗の台 1丁目	—	—	—	1	—	—	—	—	—	—	1	—	—	—	—	—	—	—	—	—	—	—	—	1	2	—	旗の台 1丁目
2	—	—	2	—	—	—	—	—	1	—	1	—	—	—	—	—	—	—	—	—	—	—	—	4	17	—	2
3	—	—	—	—	—	—	—	—	1	—	—	1	—	—	—	—	—	—	—	—	—	—	—	1	1	—	3
4	—	—	—	—	—	—	—	—	1	—	1	—	—	—	—	—	—	—	—	—	—	—	—	4	9	—	4
5	—	—	1	—	—	—	—	—	—	—	—	—	—	1	—	—	1	—	—	—	—	—	—	1	3	—	5
6	—	—	—	—	—	—	—	—	2	—	—	—	—	—	—	—	—	—	—	—	—	—	—	5	15	—	6
中延 1丁目	—	—	1	1	—	—	—	—	1	1	3	1	—	4	—	—	—	—	—	—	—	—	—	1	8	—	中延 1丁目
2	—	—	—	—	—	—	—	—	—	—	2	—	—	1	—	—	—	—	—	—	—	—	—	1	1	—	2
3	—	—	—	—	1	—	—	—	1	—	—	—	—	—	—	—	1	—	—	—	—	—	—	—	—	—	3
4	—	—	—	—	—	—	—	—	1	—	1	—	—	—	—	—	1	—	—	—	—	—	—	1	1	—	4
5	—	—	—	—	—	—	—	—	2	—	—	—	—	1	—	—	—	—	—	—	—	—	—	4	7	—	5
6	—	—	2	—	—	—	—	1	4	1	2	—	—	1	—	—	2	—	—	—	—	—	—	1	2	—	6
西中延 1丁目	—	—	2	—	—	—	—	—	1	1	1	2	—	—	—	—	—	—	—	—	—	—	—	1	10	—	西中延 1丁目
2	—	—	2	—	—	1	—	—	—	—	1	—	—	1	—	—	1	—	—	—	—	—	—	—	—	—	2
3	—	—	—	—	—	—	—	—	2	—	2	1	—	—	—	—	—	—	—	—	—	—	—	—	—	—	3
東中延 1丁目	—	—	—	—	—	1	—	—	—	—	3	—	2	2	—	—	—	—	—	—	—	—	—	4	26	—	東中延 1丁目
2	—	—	—	—	—	1	—	—	—	1	3	—	—	2	—	—	—	—	—	—	—	—	—	1	1	—	2
戸越 1丁目	—	—	1	—	—	—	—	—	2	—	2	—	1	2	—	—	—	—	—	—	—	—	—	3	401	—	戸越 1丁目
2	—	—	—	—	—	—	—	—	1	—	—	1	—	1	—	—	—	—	—	—	—	—	—	—	—	—	2
3	1	—	—	—	—	—	—	1	—	—	1	—	2	1	—	—	—	—	—	—	—	—	—	3	10	—	3
4	—	—	—	—	—	—	—	—	1	1	1	—	1	—	—	—	—	—	—	—	—	—	—	2	3	—	4
5	—	—	1	—	—	—	—	—	2	—	—	1	1	1	—	—	2	—	—	—	—	—	—	3	9	—	5
6	—	—	3	—	—	—	—	—	3	1	2	—	1	3	—	—	—	—	—	—	—	—	—	1	1	—	6
豊町 1丁目	—	—	—	—	—	—	1	—	—	—	—	—	—	—	—	—	1	—	—	—	—	—	—	3	10	—	豊町 1丁目
2	—	—	—	—	—	—	—	—	—	—	—	—	—	—	—	—	—	—	—	—	—	—	—	—	—	—	2
3	—	—	1	—	—	—	—	—	—	1	2	2	—	—	—	—	—	—	—	—	—	—	—	—	—	—	3
4	—	—	3	—	—	—	—	—	3	1	1	—	2	3	—	1	1	—	—	—	—	—	—	1	2	—	4
5	—	—	—	—	—	—	—	—	—	—	—	1	—	—	—	—	—	—	—	—	—	—	—	2	4	—	5
6	—	—	—	—	—	—	—	—	1	1	1	—	—	2	—	—	—	—	—	—	—	—	—	2	4	—	6
二葉 1丁目	—	—	—	—	—	2	—	—	1	1	—	—	—	—	—	—	—	—	—	—	—	—	—	2	17	—	二葉 1丁目
2	—	—	4	—	—	—	—	1	6	2	7	3	—	1	—	1	—	—	—	—	—	—	—	2	57	—	2
3	—	—	2	—	—	—	2	1	6	—	—	1	1	1	—	—	1	—	—	—	—	—	—	1	2	—	3
4	—	—	—	—	1	—	—	—	—	2	3	2	—	4	—	1	1	—	—	—	—	—	—	2	8	—	4
八潮地区	—	—	—	—	—	1	—	—	—	2	1	—	1	1	—	2	—	1	5	—	—	1	—	5	144	—	**八潮地区**
八潮 1丁目	—	—	—	—	—	—	—	—	—	2	1	—	—	—	—	1	—	—	—	—	—	—	—	—	—	—	八潮 1丁目
2	—	—	—	—	—	—	—	—	—	—	—	—	—	—	—	—	—	—	—	—	—	—	—	—	—	—	2
3	—	—	—	—	—	1	—	—	—	—	—	—	1	—	—	1	—	—	—	—	—	—	—	1	136	—	3
4	—	—	—	—	—	—	—	—	—	—	—	—	—	—	—	—	—	—	—	—	—	—	—	—	—	—	4
5	—	—	—	—	—	—	—	—	—	—	—	—	—	1	—	—	—	1	5	—	—	1	—	4	8	—	5
東八潮	—	—	—	—	—	—	—	—	—	—	—	—	—	—	—	—	—	—	—	—	—	—	—	—	—	—	東八潮

42　町丁別　産業中分類別

経済センサス-活動調査

民営事業所数，従業者数(続)

(令和3[2021]年6月1日)

町丁	G. 情報通信業 38 事業所数	G. 39 事業所数	G. 40 事業所数	G. 41 事業所数	H,運輸業・輸送業 計 事業所数	計 従業者数	42 事業所数	43 事業所数	44 事業所数	45 事業所数	46 事業所数	47 事業所数	48 事業所数	49 事業所数	計 事業所数	計 従業者数	I. 卸売・小売業 50 事業所数	51 事業所数	52 事業所数	53 事業所数	54 事業所数	55 事業所数	56 事業所数	57 事業所数	58 事業所数	59 事業所数	町丁
旗の台 1丁目	—	—	—	1	—	—	—	—	—	—	—	—	—	—	18	304	—	—	—	1	1	1	—	1	3	1	旗の台 1丁目
2	—	3	—	1	2	97	—	1	1	—	—	—	—	—	31	226	—	1	—	2	1	1	—	3	9	2	2
3	—	1	—	—	1	1	—	1	—	—	—	—	—	—	13	62	—	—	1	—	1	—	—	1	7	—	3
4	—	2	1	1	3	47	—	—	2	—	—	—	1	—	31	253	—	—	—	1	1	2	—	5	11	1	4
5	—	1	—	—	2	2	—	1	1	—	—	—	—	—	20	115	—	—	—	2	1	3	—	3	6	—	5
6	—	3	—	2	—	—	—	—	—	—	—	—	—	—	5	31	—	—	1	—	—	—	—	—	—	—	6
中延 1丁目	—	1	—	—	3	12	—	—	3	—	—	—	—	—	9	19	—	—	—	1	2	—	—	1	2	1	中延 1丁目
2	—	—	—	1	2	9	—	—	1	—	—	—	1	—	33	279	—	—	2	—	2	—	—	2	11	1	2
3	—	—	—	—	—	—	—	—	—	—	—	—	—	—	26	172	—	1	1	2	—	2	—	4	11	1	3
4	—	—	—	1	1	7	—	—	1	—	—	—	—	—	22	240	—	1	1	—	2	1	—	—	4	—	4
5	—	2	—	2	—	—	—	—	—	—	—	—	—	—	39	285	—	—	1	2	—	—	—	4	16	4	5
6	—	—	—	1	1	2	—	—	—	—	—	1	—	—	19	116	—	—	1	2	4	—	—	1	4	—	6
西中延 1丁目	—	—	—	1	3	28	—	1	2	—	—	—	—	—	18	111	—	1	—	1	4	4	—	1	4	2	西中延 1丁目
2	—	—	—	—	—	—	—	—	—	—	—	—	—	—	27	128	—	1	2	2	4	2	—	1	5	1	2
3	—	—	—	—	1	1	—	—	1	—	—	—	—	—	3	28	—	—	—	—	—	1	—	—	1	—	3
東中延 1丁目	—	2	—	2	1	1	—	1	—	—	—	—	—	—	10	126	—	—	—	2	2	1	—	—	1	2	東中延 1丁目
2	—	1	—	—	2	21	—	1	1	—	—	—	—	—	40	302	—	1	1	2	1	5	—	6	8	2	2
戸越 1丁目	1	2	—	—	—	—	—	—	—	—	—	—	—	—	50	467	—	—	4	3	13	2	—	3	9	3	戸越 1丁目
2	—	—	—	—	—	—	—	—	—	—	—	—	—	—	19	82	—	—	—	—	—	—	—	2	8	2	2
3	—	2	—	1	—	—	—	—	—	—	—	—	—	—	25	154	—	—	3	1	7	3	—	—	2	3	3
4	—	—	1	1	—	—	—	—	—	—	—	—	—	—	13	149	—	1	—	1	—	—	—	3	5	1	4
5	—	2	1	—	4	7	1	1	—	—	—	—	2	—	38	388	—	—	1	2	3	3	—	4	10	2	5
6	—	—	—	1	1	28	—	—	1	—	—	—	—	—	34	194	—	1	—	2	1	4	—	3	12	2	6
豊町 1丁目	—	2	—	1	1	7	—	—	1	—	—	—	—	—	20	83	—	—	1	—	—	1	—	2	8	2	豊町 1丁目
2	—	—	—	—	1	14	—	—	1	—	—	—	—	—	4	38	—	—	—	—	1	—	—	—	2	1	2
3	—	—	—	—	—	—	—	—	—	—	—	—	—	—	4	11	—	—	—	1	—	2	—	—	—	—	3
4	—	1	—	—	2	2	—	2	—	—	—	—	—	—	12	74	—	—	1	1	2	—	—	—	3	—	4
5	—	2	—	—	1	1	—	—	1	—	—	—	—	—	12	38	—	—	2	1	1	3	—	—	2	—	5
6	—	1	1	—	—	—	—	—	—	—	—	—	—	—	24	106	—	—	—	1	3	3	—	2	6	1	6
二葉 1丁目	—	1	—	1	—	—	—	—	—	—	—	—	—	—	32	194	—	—	2	2	3	2	—	2	9	2	二葉 1丁目
2	—	1	1	—	—	—	—	—	—	—	—	—	—	—	20	276	—	—	1	3	2	—	—	1	5	3	2
3	—	1	—	—	2	19	—	1	1	—	—	—	—	—	16	61	—	—	—	1	—	2	—	1	5	2	3
4	—	1	1	—	2	133	—	1	1	—	—	—	—	—	30	232	—	—	3	2	7	1	—	3	9	1	4
八潮地区	**—**	**3**	**—**	**2**	**137**	**5,545**	**9**	**7**	**50**	**1**	**—**	**25**	**45**	**—**	**25**	**486**	**—**	**—**	**4**	**2**	**3**	**3**	**—**	**2**	**4**	**—**	**八潮地区**
八潮 1丁目	—	—	—	—	2	84	—	—	1	—	—	—	1	—	2	31	—	—	—	—	1	—	—	—	—	—	八潮 1丁目
2	—	—	—	—	54	1,453	—	1	14	1	—	8	30	—	—	—	—	—	—	—	—	—	—	—	—	—	2
3	—	1	—	—	73	3,970	9	1	32	—	—	17	14	—	7	201	—	—	1	1	—	2	—	1	1	—	3
4	—	—	—	—	—	—	—	—	—	—	—	—	—	—	—	—	—	—	—	—	—	—	—	—	—	—	4
5	—	2	—	2	8	38	—	5	3	—	—	—	—	—	16	254	—	—	3	1	2	1	—	1	3	—	5
東八潮	—	—	—	—	—	—	—	—	—	—	—	—	—	—	—	—	—	—	—	—	—	—	—	—	—	—	東八潮

資料：総務省統計局・経済産業省『令和3年経済センサス‐活動調査（事業所に関する集計）』

42　町丁別　産業中分類別

経済センサス-活動調査

民営事業所数，従業者数(続)

(令和3[2021]年6月1日)

町丁		J. 金融・保険業										K. 不動産業，物品賃貸業				K	L. 学術研究，専門・技術サービス業							M. 宿泊業，飲食サービス業					N. 生活関連サービス業，娯楽業		町丁
		60	61	計		62	63	64	65	66	67	計		68	69	70	計		71	72	73	74	計		75	76	77	計			
		事業所数	事業所数	事業所数	従業者数	事業所数	事業所数	事業所数	事業所数	事業所数	事業所数	事業所数	従業者数	事業所数	事業所数	事業所数	事業所数	従業者数	事業所数	事業所数	事業所数	事業所数	事業所数	従業者数	事業所数	事業所数	事業所数	事業所数	従業者数		
旗の台	1丁目	10	—	1	20	1	—	—	—	—	—	8	17	—	7	1	4	24	—	4	—	—	12	151	—	8	4	2	4	旗の台	1丁目
	2	11	1	4	40	—	1	—	—	—	3	29	137	7	22	—	8	28	—	5	—	3	35	210	—	33	2	8	31		2
	3	2	1	—	—	—	—	—	—	—	—	20	39	4	15	1	2	2	—	1	1	—	24	149	—	23	1	5	55		3
	4	9	1	—	—	—	—	—	—	—	—	15	34	2	13	—	4	35	—	3	—	1	9	42	—	8	1	9	23		4
	5	5	—	1	3	—	—	—	—	—	1	24	57	6	18	—	10	55	—	6	—	4	21	107	1	15	5	11	20		5
	6	3	1	—	—	—	—	—	—	—	—	22	56	1	21	—	7	23	—	5	—	2	1	26	—	1	—	1	2		6
中延	1丁目	1	1	—	—	—	—	—	—	—	—	13	21	1	12	—	3	7	—	1	—	2	4	20	—	2	2	4	5	中延	1丁目
	2	11	4	1	10	—	1	-	—	—	—	34	72	6	28	—	8	17	—	4	—	4	35	106	—	34	1	14	124		2
	3	4	—	—	—	—	—	—	—	—	—	18	59	6	12	—	3	14	—	1	—	2	12	53	—	11	1	10	34		3
	4	13	—	1	9	—	—	—	—	—	1	15	32	3	12	—	4	14	—	1	—	3	19	136	—	18	1	10	22		4
	5	12	—	1	12	—	1	—	—	—	—	19	91	4	14	1	4	11	—	3	—	1	29	253	—	27	2	27	68		5
	6	7	—	1	15	—	1	—	—	—	—	7	19	2	5	—	4	7	—	3	—	1	18	76	—	15	3	3	7		6
西中延	1丁目	1	—	1	27	—	1	—	—	—	—	12	27	3	9	—	6	49	—	3	—	3	6	22	—	3	3	5	12	西中延	1丁目
	2	6	3	—	—	—	—	—	—	—	—	17	26	1	16	—	8	18	—	5	—	3	13	57	—	10	3	8	13		2
	3	1	—	—	—	—	—	—	—	—	—	11	27	1	10	—	2	2	—	2	—	—	3	25	—	2	1	4	16		3
東中延	1丁目	1	1	—	—	—	—	—	—	—	—	8	24	—	8	—	2	7	—	1	—	1	7	23	—	7	—	10	40	東中延	1丁目
	2	14	—	2	11	—	1	—	—	—	1	8	30	3	5	—	7	43	—	3	—	4	17	93	—	15	2	15	86		2
戸越	1丁目	13	—	2	32	—	1	1	—	—	—	29	70	5	24	—	5	7	—	4	—	1	20	110	1	17	2	13	107	戸越	1丁目
	2	7	—	2	21	—	1	—	—	—	1	14	28	1	13	—	2	2	—	2	—	—	14	39	—	14	—	14	36		2
	3	5	1	1	2	—	—	—	—	—	1	28	45	4	24	—	9	26	—	7	—	2	8	64	—	8	—	12	24		3
	4	2	—	1	8	1	—	—	—	—	—	8	15	2	6	—	5	13	—	4	—	1	6	11	1	3	2	6	11		4
	5	12	1	1	9	—	1	—	—	—	—	34	85	10	24	—	12	42	—	9	1	2	22	117	—	22	—	15	43		5
	6	9	—	1	20	1	—	—	—	—	—	24	48	2	21	1	8	15	—	4	—	4	13	112	—	12	1	15	94		6
豊町	1丁目	6	—	2	7	—	—	—	—	—	2	18	41	1	17	—	3	7	—	3	—	—	7	14	—	6	1	9	22	豊町	1丁目
	2	—	—	—	—	—	—	—	—	—	—	11	20	—	11	—	2	4	—	1	—	1	3	6	—	2	1	2	2		2
	3	1	—	1	3	—	—	—	1	—	—	15	28	—	15	—	2	4	—	1	—	1	3	20	—	1	2	2	3		3
	4	4	1	—	—	—	—	—	—	—	—	37	52	1	36	—	2	46	1	1	—	—	8	13	—	8	—	6	33		4
	5	3	—	—	—	—	—	—	—	—	—	23	40	3	20	—	3	6	—	—	—	3	3	7	—	3	—	2	2		5
	6	6	2	—	—	—	—	—	—	—	—	14	26	—	14	—	5	9	—	3	—	2	9	22	—	8	1	5	6		6
二葉	1丁目	9	1	1	14	—	1	—	—	—	—	37	69	4	33	—	10	25	1	7	—	2	29	163	—	23	6	18	51	二葉	1丁目
	2	3	2	1	2	—	1	—	—	—	—	13	37	2	10	—	4	36	—	3	—	1	9	38	1	7	1	6	23		2
	3	5	—	1	14	—	1	—	—	—	—	21	30	2	19	1	2	9	—	1	—	1	12	31	—	12	—	5	12		3
	4	4	—	—	—	—	—	—	—	—	—	17	48	3	14	—	5	7	—	1	—	4	13	28	1	9	3	10	25		4
八潮地区		**4**	**3**	**—**	**—**	**—**	**—**	**—**	**—**	**—**	**—**	**9**	**43**	**1**	**8**	**—**	**9**	**100**	**—**	**5**	**1**	**3**	**18**	**111**	**—**	**11**	**7**	**7**	**47**	**八潮地区**	
八潮	1丁目	—	1	—	—	—	—	—	—	—	—	—	—	—	—	—	1	5	—	1	—	1	—	—	—	—	—	—	—	八潮	1丁目
	2	—	—	—	—	—	—	—	—	—	—	1	1	—	1	—	1	7	—	—	—	—	—	—	—	—	—	—	—		2
	3	—	1	—	—	—	—	—	—	—	—	2	21	—	2	—	1	2	—	—	1	—	6	32	—	6	—	1	26		3
	4	—	—	—	—	—	—	—	—	—	—	—	—	—	—	—	—	—	—	4	—	—	1	2	—	1	—	5	14		4
	5	4	1	—	—	—	—	—	—	—	—	6	21	1	5	—	6	86	—	—	—	2	11	77	—	4	7	1	7		5
東八潮		—	—	—	—	—	—	—	—	—	—	—	—	—	—	—	—	—	—	—	—	—	—	—	—	—	—	—	—	東八潮	

42　町丁別　産業中分類別

経済センサス-活動調査

民営事業所数，従業者数(続)

(令和3[2021]年6月1日)

町丁	N			O. 教育，学習支援業				P. 医療，福祉					Q. 複合サービス事業				R. サービス業(他に分類されないもの)										町丁
	78	79	80	計		81	82	計		83	84	85	計		86	87	計		88	89	90	91	92	93	94	95	
	事業所数	事業所数	事業所数	事業所数	従業者数	事業所数	事業所数	事業所数	従業者数	事業所数	事業所数	事業所数	事業所数	従業者数	事業所数	事業所数	事業所数	従業者数	事業所数	事業所数	事業所数	事業所数	事業所数	事業所数	事業所数	事業所数	
旗の台 1丁目	2	—	—	2	1,157	2	—	2	2,793	2	—	—	—	—	—	—	7	360	—	—	1	—	2	3	1	—	旗の台 1丁目
2	6	2	—	6	114	—	6	12	105	8	—	4	1	5	1	—	9	35	—	1	1	1	3	2	1	—	2
3	2	—	3	6	173	4	2	11	84	7	—	4	—	—	—	—	5	47	—	—	1	—	2	—	2	—	3
4	7	1	1	4	36	—	4	13	220	11	—	2	—	—	—	—	5	13	—	—	1	—	—	2	2	—	4
5	11	—	—	6	21	—	6	20	242	14	—	6	—	—	—	—	7	21	1	—	—	1	4	—	1	—	5
6	—	—	1	6	135	3	3	6	166	3	2	1	—	—	—	—	4	7	—	—	—	1	1	1	1	—	6
中延 1丁目	4	—	—	2	20	—	2	6	121	2	—	4	—	—	—	—	2	6	—	—	—	—	—	2	—	—	中延 1丁目
2	13	1	—	1	1	—	1	16	134	13	—	3	—	—	—	—	2	2	—	1	—	—	1	—	—	—	2
3	8	1	1	2	9	—	2	17	111	15	—	2	1	7	1	—	2	92	—	1	—	1	—	—	—	—	3
4	7	1	2	8	20	—	8	10	97	6	—	4	—	—	—	—	10	194	—	1	1	—	5	1	2	—	4
5	21	5	1	5	51	1	4	24	268	20	—	4	1	8	1	—	2	3	—	—	—	—	1	1	—	—	5
6	3	—	—	1	15	1	—	21	285	10	1	10	—	—	—	—	4	9	—	—	2	—	—	—	2	—	6
西中延 1丁目	2	2	1	—	—	—	—	6	130	5	—	1	1	244	1	—	5	22	—	1	—	1	1	2	—	—	西中延 1丁目
2	5	1	2	1	4	—	1	10	455	8	—	2	—	—	—	—	2	11	—	—	—	—	2	—	—	—	2
3	4	—	—	—	—	—	—	—	—	—	—	—	—	—	—	—	1	2	—	—	—	—	1	—	—	—	3
東中延 1丁目	5	3	2	3	12	—	3	5	40	3	—	2	1	1	1	—	6	38	—	—	2	—	1	—	3	—	東中延 1丁目
2	9	3	3	3	11	—	3	11	68	10	—	1	—	—	—	—	3	16	—	—	1	—	2	—	—	—	2
戸越 1丁目	9	3	1	5	32	1	4	12	135	7	—	5	—	—	—	—	6	14	—	—	2	—	2	1	1	—	戸越 1丁目
2	11	1	2	5	15	—	5	15	57	14	—	1	—	—	—	—	3	10	—	—	—	—	—	—	3	—	2
3	11	1	—	8	44	—	8	8	68	7	—	1	—	—	—	—	8	45	—	2	—	—	3	2	1	—	3
4	3	3	—	1	1	—	1	10	94	9	—	1	1	7	1	—	5	16	—	—	1	1	2	—	1	—	4
5	11	1	3	5	60	—	5	24	178	19	—	5	—	—	—	—	12	331	—	—	1	2	4	3	2	—	5
6	12	—	3	1	7	—	1	14	116	9	—	5	—	—	—	—	10	34	—	3	—	—	1	2	3	—	6
豊町 1丁目	6	2	1	3	17	—	3	5	57	3	—	2	—	—	—	—	6	41	—	—	—	1	3	1	1	—	豊町 1丁目
2	2	—	—	4	43	2	2	3	22	1	—	2	—	—	—	—	2	2	—	1	—	1	—	—	—	—	2
3	2	—	—	—	—	—	—	3	12	3	—	—	—	—	—	—	2	4	—	—	1	1	—	—	—	—	3
4	3	2	1	1	2	—	1	7	203	4	—	3	—	—	—	—	3	7	—	—	—	—	—	—	3	—	4
5	2	—	—	—	—	—	—	5	65	3	—	2	—	—	—	—	—	—	—	—	—	—	—	—	—	—	5
6	5	—	—	3	16	—	3	15	89	12	—	3	1	11	1	—	5	80	—	1	—	—	3	—	1	—	6
二葉 1丁目	12	2	4	10	155	1	9	17	209	7	—	10	2	8	1	1	12	56	—	—	—	—	4	4	4	—	二葉 1丁目
2	4	1	1	—	—	—	—	9	115	6	1	2	1	5	1	—	6	56	—	—	1	—	1	3	1	—	2
3	5	—	—	1	3	—	1	5	43	3	—	2	—	—	—	—	2	10	1	—	—	—	1	—	—	—	3
4	8	1	1	1	2	—	1	6	42	5	—	1	—	—	—	—	4	14	—	1	—	—	—	—	3	—	4
八潮地区	**3**	**—**	**4**	**7**	**181**	**—**	**7**	**28**	**1,128**	**11**	**—**	**17**	**1**	**8**	**1**	**—**	**38**	**1,131**	**7**	**4**	**11**	**—**	**16**	**—**	**—**	**—**	**八潮地区**
八潮 1丁目	—	—	—	—	—	—	—	—	—	—	—	—	—	—	—	—	3	73	2	—	—	—	1	—	—	—	八潮 1丁目
2	—	—	—	—	—	—	—	—	—	—	—	—	—	—	—	—	10	151	1	1	6	—	2	—	—	—	2
3	—	—	—	1	32	—	1	—	—	—	—	—	—	—	—	—	20	886	3	3	3	—	11	—	—	—	3
4	—	—	1	—	—	—	—	—	—	—	—	—	—	—	—	—	—	—	—	—	—	—	—	—	—	—	4
5	3	—	2	5	129	—	5	28	1,128	11	—	17	1	8	1	—	4	20	1	—	2	—	1	—	—	—	5
東八潮	—	—	1	1	20	—	1	—	—	—	—	—	—	—	—	—	1	1	—	—	—	—	1	—	—	—	東八潮

43　地域別　産業大分類別　民営事業所数および従業者数（東京都）

経済センサス-活動調査

（令和[2021]年6月1日）

地域	全産業		A 農業，林業		B 漁業		C 鉱業，採石業，砂利採取業		D 建設業		E 製造業		F 電気・ガス・熱供給・水道業		G 情報通信業		H 運輸業，郵便業		I 卸売・小売業		地域
	事業所数	従業者数	事業所数	従業者数	事業所数	従業者数	事業所数	従業者数	事業所数	従業者数	事業所数	従業者数	事業所数	従業者数	事業所数	従業者数	事業所数	従業者数	事業所数	従業者数	
総数	**628,239**	**9,592,059**	**587**	**4,567**	**8**	**246**	**58**	**1,708**	**41,348**	**484,543**	**38,766**	**561,902**	**941**	**33,444**	**28,503**	**1,085,934**	**13,330**	**457,526**	**141,055**	**1,968,705**	**総数**
区部	**503,699**	**8,114,913**	**303**	**2,483**	**5**	**222**	**47**	**1,537**	**29,286**	**403,929**	**32,281**	**419,802**	**815**	**30,859**	**25,914**	**1,039,716**	**11,075**	**382,359**	**113,694**	**1,677,392**	**区部**
千代田	35,990	1,111,656	18	74	—	—	11	197	918	31,412	1,176	58,310	216	7,013	3,692	164,656	587	25,232	7,889	204,283	千代田
中央	34,126	771,139	17	221	2	190	3	22	998	38,160	1,286	30,671	72	6,259	2,418	105,874	769	21,218	9,276	194,081	中央
港	41,049	1,117,898	25	266	2	29	19	1,052	1,026	50,192	1,132	43,670	193	7,579	3,931	249,897	985	34,116	8,029	217,718	港
新宿	33,094	678,632	18	90	—	—	3	74	1,159	31,111	1,107	19,515	49	3,010	2,651	96,683	253	8,536	6,014	95,986	新宿
文京	13,761	212,735	7	32	—	—	1	—	527	8,977	937	13,511	9	80	938	26,257	130	2,356	2,904	37,963	文京
台東	22,881	234,662	4	40	—	—	2	135	965	12,121	2,241	18,628	18	921	932	18,131	238	6,887	7,643	74,794	台東
墨田	14,895	160,318	3	67	—	—	—	—	949	9,762	2,528	21,439	6	50	270	7,052	241	6,698	3,876	41,463	墨田
江東	19,443	395,707	11	200	—	—	—	—	1,350	24,392	1,776	21,810	27	1,240	668	68,522	1,149	44,454	5,112	83,609	江東
品川	**19,897**	**424,205**	**10**	**45**	**—**	**—**	**2**	**16**	**1,135**	**18,236**	**1,310**	**25,207**	**35**	**449**	**1,099**	**88,202**	**502**	**26,930**	**4,352**	**97,075**	**品川**
目黒	12,275	131,943	8	41	—	—	1	1	519	4,806	513	4,929	12	82	547	11,771	90	3,147	2,758	30,118	目黒
大田	28,532	355,138	21	415	1	3	—	—	2,160	18,384	3,584	33,659	21	321	548	15,049	1,296	68,625	6,222	79,735	大田
世田谷	27,500	269,751	45	232	—	—	1	28	1,826	15,510	687	4,976	16	464	877	20,485	321	11,734	6,191	58,487	世田谷
渋谷	33,284	581,127	7	22	—	—	—	—	870	20,827	822	11,034	24	584	3,241	106,574	217	13,572	7,446	108,823	渋谷
中野	11,962	122,974	3	5	—	—	—	—	821	8,097	344	3,094	11	104	492	10,833	151	4,074	2,384	24,653	中野
杉並	19,274	155,138	10	60	—	—	—	—	1,150	9,222	439	3,345	15	225	691	7,097	226	8,595	3,918	32,669	杉並
豊島	19,141	269,773	4	29	—	—	2	3	929	12,690	694	7,741	15	271	1,098	25,789	174	4,963	4,333	51,134	豊島
北	11,709	124,931	10	61	—	—	—	—	945	8,901	856	11,797	4	254	226	3,177	237	11,065	2,566	25,857	北
荒川	8,346	74,344	1	9	—	—	1	6	633	5,434	1,304	8,597	11	921	134	1,731	178	5,020	2,018	16,475	荒川
板橋	17,238	196,065	12	81	—	—	—	—	1,629	11,575	1,629	20,744	18	276	324	2,218	511	14,422	3,676	40,482	板橋
練馬	20,343	175,956	28	155	—	—	—	—	2,412	15,948	776	5,863	12	348	547	3,891	499	10,469	4,037	39,417	練馬
足立	23,123	222,194	17	176	—	—	—	—	2,732	19,037	2,609	20,025	10	161	207	1,226	1,037	22,697	5,346	49,309	足立
葛飾	15,600	129,637	10	47	—	—	1	3	1,342	11,350	2,329	14,491	7	133	139	527	350	9,197	3,349	28,856	葛飾
江戸川	19,778	186,365	14	115	—	—	—	—	2,288	17,766	2,197	16,668	13	98	224	2,594	929	18,252	4,219	41,784	江戸川
境界未定地域	458	12,625	—	—	—	—	—	—	3	19	5	78	1	16	20	1,480	5	100	136	2,621	境界未定地域
市部	**119,781**	**1,434,740**	**242**	**1,675**	**1**	**4**	**8**	**84**	**11,476**	**76,853**	**5,839**	**132,273**	**109**	**2,473**	**2,577**	**46,173**	**2,065**	**71,891**	**26,318**	**283,334**	**市部**
郡部	**2,760**	**32,536**	**28**	**270**	**2**	**20**	**2**	**86**	**355**	**1,882**	**558**	**9,440**	**9**	**35**	**7**	**25**	**110**	**2,762**	**622**	**6,089**	**郡部**
島部	**1,999**	**9,870**	**14**	**139**	**—**	**—**	**1**	**1**	**231**	**1,879**	**88**	**387**	**8**	**77**	**5**	**20**	**80**	**514**	**421**	**1,890**	**島部**

43　地域別産業大分類別民営事業所数および従業者数（東京都）(続)

経済センサス-活動調査

（令和3[2021]年6月1日）

地域	J 金融業・保険業		K 不動産業，物品賃貸業		L 学術研究，専門・技術サービス業		M 宿泊業，飲食サービス業		N 生活関連サービス業，娯楽業		O 教育，学習支援業		P 医療，福祉		Q 複合サービス業		R サービス業（他に分類されないもの）		地域
	事業所数	従業者数	事業所数	従業者数	事業所数	従業者数	事業所数	従業者数	事業所数	従業者数	事業所数	従業者数	事業所数	従業者数	事業所数	従業者数	事業所数	従業者数	
総数	**12,049**	**433,956**	**64,271**	**404,078**	**50,886**	**624,126**	**76,127**	**735,786**	**43,692**	**318,875**	**19,434**	**368,630**	**52,683**	**912,794**	**1,728**	**31,615**	**42,773**	**1,163,624**	**総数**
区部	**10,347**	**401,050**	**52,510**	**353,726**	**44,101**	**563,378**	**61,195**	**594,665**	**32,977**	**258,290**	**13,998**	**279,620**	**38,243**	**642,045**	**1,187**	**22,041**	**35,721**	**1,041,799**	**区部**
千代田	2,138	143,033	3,441	46,009	5,717	135,141	3,339	54,255	924	13,917	688	28,384	1,209	24,932	63	3,494	3,964	171,314	千代田
中央	1,344	54,354	2,784	34,147	4,360	48,690	4,497	48,795	1,325	19,532	470	8,795	1,490	26,777	58	1,109	2,957	132,244	中央
港	1,378	48,809	4,052	47,095	6,011	111,057	4,986	68,167	2,104	30,353	799	17,944	2,026	38,299	65	2,121	4,286	149,534	港
新宿	722	33,472	3,762	41,815	4,123	58,365	5,367	59,926	1,964	20,622	1,029	35,864	1,962	41,713	61	911	2,850	130,939	新宿
文京	165	6,864	1,663	5,948	1,465	11,652	1,487	12,954	615	5,915	539	26,942	993	23,096	35	552	1,346	29,636	文京
台東	299	6,218	2,051	8,521	1,479	13,525	3,117	24,000	996	7,640	291	4,735	1,017	12,600	48	623	1,540	25,143	台東
墨田	203	6,596	1,250	5,142	675	5,435	1,806	16,446	849	6,242	344	3,725	1,055	14,623	28	714	812	14,864	墨田
江東	279	18,308	1,379	9,144	943	16,200	2,206	19,761	1,133	8,713	442	7,754	1,523	26,869	49	328	1,396	44,403	江東
品川	**371**	**11,265**	**2,422**	**13,663**	**1,381**	**26,182**	**2,544**	**22,037**	**1,261**	**13,840**	**500**	**8,811**	**1,542**	**30,105**	**47**	**840**	**1,384**	**41,302**	**品川**
目黒	161	2,052	1,638	6,418	1,044	8,662	1,561	12,751	1,124	7,657	444	10,483	1,174	18,249	24	166	657	10,610	目黒
大田	339	5,537	3,100	11,180	1,287	8,727	3,223	23,755	1,859	10,757	701	7,192	2,491	38,256	81	1,224	1,598	32,319	大田
世田谷	343	4,745	3,094	13,982	2,060	9,377	3,292	27,201	2,540	13,025	1,289	21,946	3,403	44,294	84	1,504	1,431	21,761	世田谷
渋谷	549	18,598	3,416	39,145	4,181	46,164	4,343	48,734	2,986	31,021	1,053	20,510	1,737	25,487	39	333	2,353	89,699	渋谷
中野	136	5,752	1,888	7,850	892	9,828	1,525	9,721	1,016	5,003	396	5,940	1,207	16,477	32	813	664	10,730	中野
杉並	203	2,695	2,860	8,764	1,426	5,648	2,663	16,060	1,655	7,408	788	9,401	2,180	30,387	53	740	997	12,822	杉並
豊島	378	12,533	2,124	11,909	1,914	17,867	2,563	30,855	1,395	11,468	665	14,346	1,471	19,599	36	333	1,346	48,243	豊島
北	172	2,687	1,389	5,123	666	6,616	1,487	11,142	955	4,765	373	5,548	1,161	19,988	41	618	621	7,332	北
荒川	74	892	727	2,810	372	3,471	939	5,952	570	3,186	207	2,713	746	11,128	21	146	410	5,853	荒川
板橋	197	2,631	1,625	5,441	821	3,715	1,964	14,120	1,420	8,056	576	10,685	1,876	50,097	53	1,056	907	10,466	板橋
練馬	201	2,829	2,331	7,508	1,195	4,664	2,031	17,376	1,727	7,709	885	9,224	2,576	37,435	78	1,260	1,008	11,860	練馬
足立	268	3,912	1,991	8,013	805	3,702	2,429	20,217	1,700	7,712	546	7,627	2,060	38,185	78	1,596	1,288	18,599	足立
葛飾	176	2,542	1,531	4,410	561	2,739	1,797	11,683	1,275	5,835	401	4,625	1,525	24,659	50	511	757	8,029	葛飾
江戸川	225	2,712	1,968	8,643	699	4,056	1,872	16,463	1,563	7,487	568	6,409	1,802	28,351	61	1,033	1,136	13,934	江戸川
境界未定地域	26	2,014	24	1,046	24	1,895	157	2,294	21	427	4	17	17	439	2	16	13	163	境界未定地域
市部	**1,666**	**32,651**	**11,592**	**49,650**	**6,693**	**60,325**	**14,040**	**136,757**	**10,403**	**59,017**	**5,370**	**88,729**	**14,177**	**264,591**	**494**	**9,246**	**6,711**	**119,014**	**市部**
郡部	**20**	**157**	**113**	**517**	**51**	**296**	**279**	**2,457**	**149**	**1,125**	**41**	**208**	**184**	**4,916**	**15**	**132**	**215**	**2,119**	**郡部**
島部	**16**	**98**	**56**	**185**	**41**	**127**	**613**	**1,907**	**163**	**443**	**25**	**73**	**79**	**1,242**	**32**	**196**	**126**	**692**	**島部**

注）境界未定地域とは、千代田区，中央区，港区の境界線上および東京湾埋立地等の所属未定地をいう。
資料：総務省統計局・経済産業省『令和3年経済センサス-活動調査　確報集計（事業所に関する集計）』