3. 産　　業

◇経済センサス−活動調査

◇工　業　統　計　調　査

図3　産業

図3－1　産業大分類別　事業所数および従業者数(平成28年6月1日）p102参照

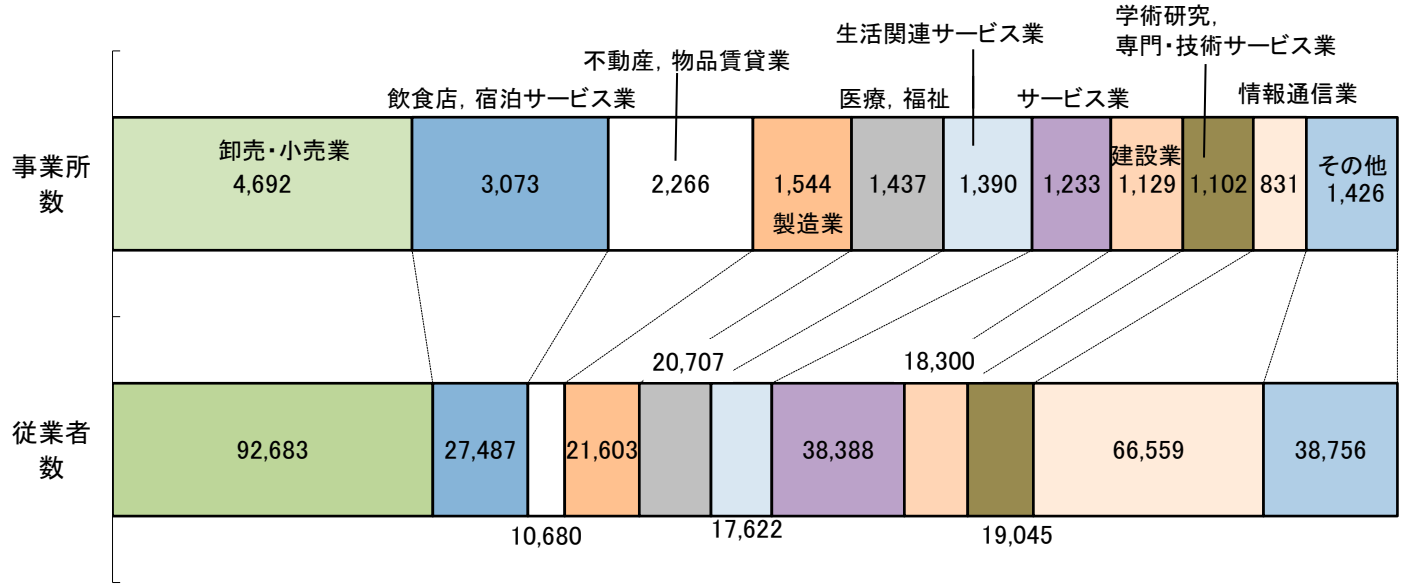

図3－2　産業大分類別　事業所数の構成比（平成28年6月1日）p102参照

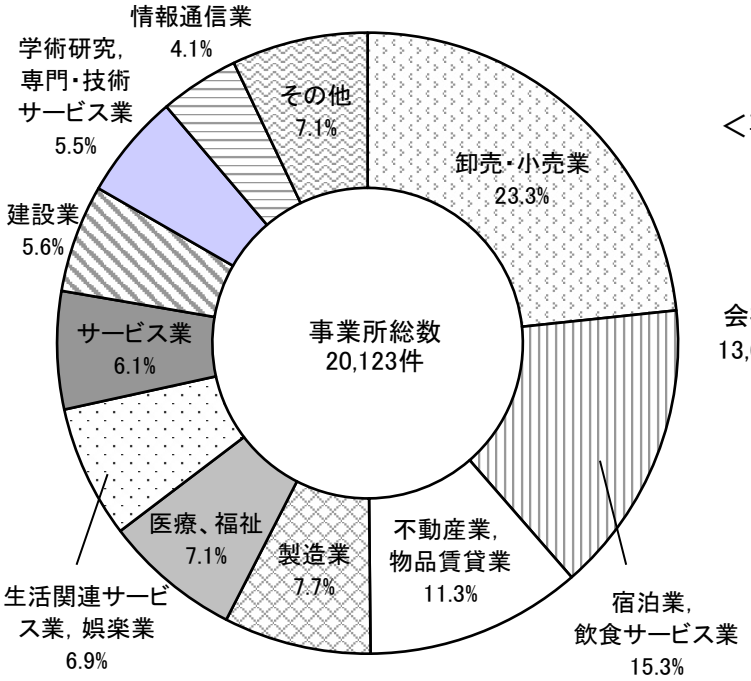

図3－3　経営組織別　事業所数および従業者数 p103，104参照（平成28年6月1日）

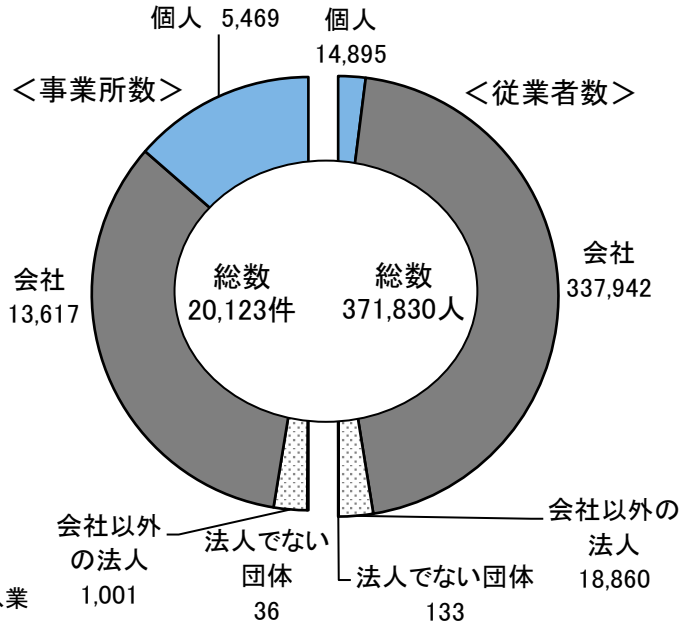

図３　産業

図3-4 23区別 事業所数および従業者数（平成28年6月1日） p138～139参照

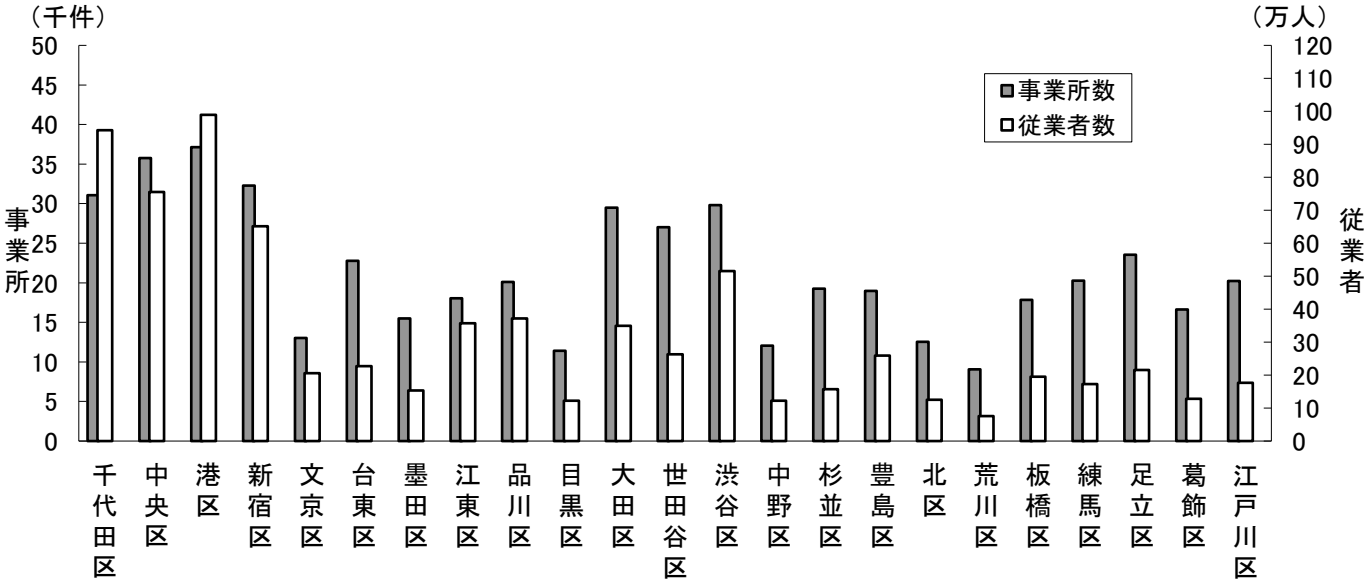

図3-5 地区別、産業大分類別 事業所の割合（平成28年6月1日） p108～137参照

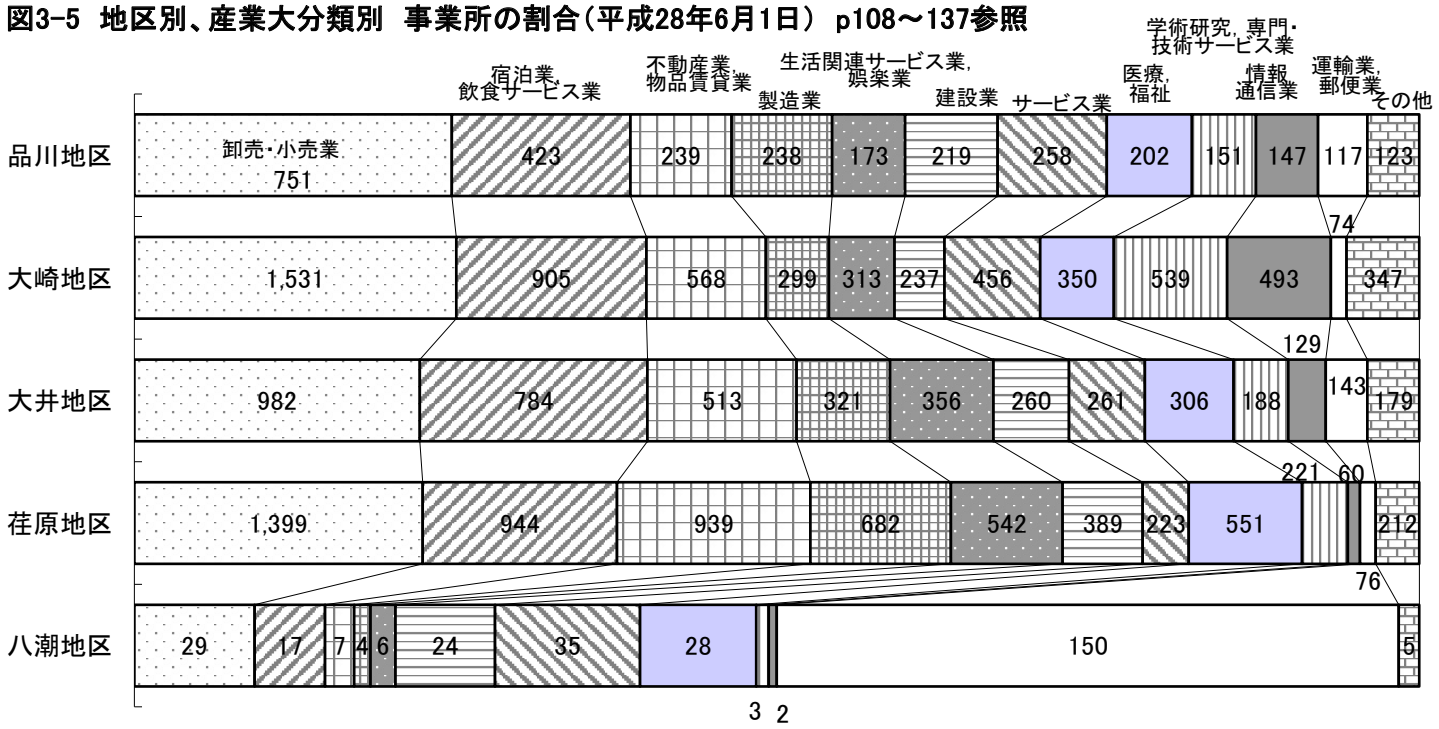

図３　産業

図3－6　製造業の事業所　産業中分類構成比（平成28年6月1日）p100参照

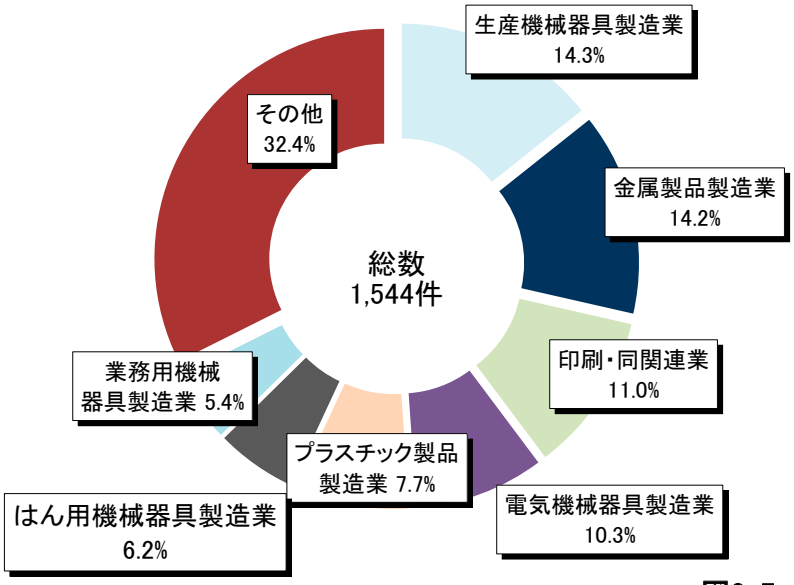

図3-7　卸売業・小売業の事業所数，従業者数，年間商品販売額（平成28年6月1日）p146，147参照

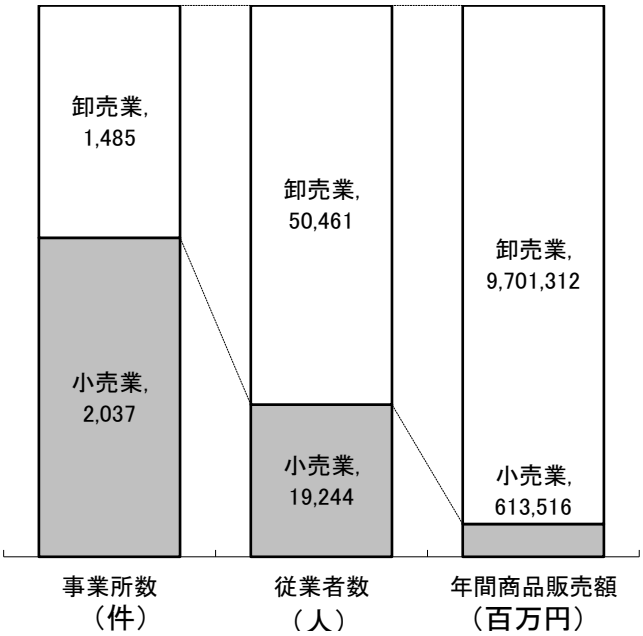

図3-8　23区別　卸売業・小売業の事業所数　p146，147参照

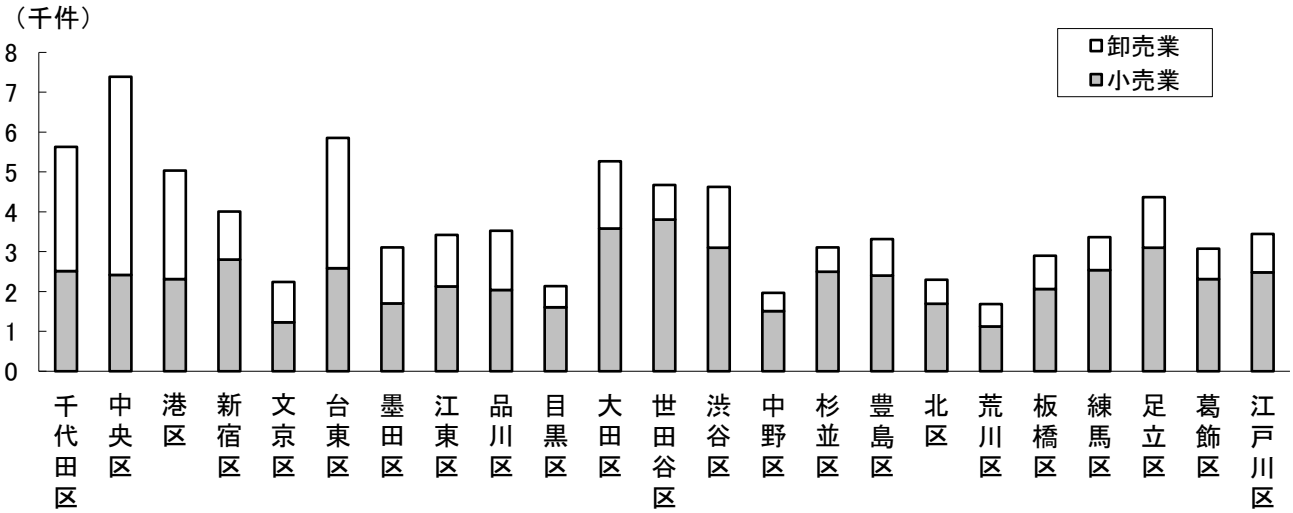

経済センサス-活動調査（平成28[2016]年6月1日）

概　　要

経済センサスは、事業所や企業の基本的構造を明らかにし、母集団情報の整備に重点を置いた「経済センサス-基礎調査」と、基礎調査によって得られた情報を有効に活用して、売上高や費用等の経理項目の把握に重点を置いた「経済センサス-活動調査」との二つから成り立っています。統計法（平成19年法律第53号）に基づく基幹統計調査であり、本章は、平成28年経済センサス-活動調査の結果を掲載しています。また、調査の結果については、東京都で集計したもので、経済産業省において公表される数値と一致しないことがあります。なお、平成28年6月1日を調査期日として「平成28年経済センサス-活動調査」が実施されました。

注）1. 平成21年に経済センサスが創設されたことにより、従来の事業所・企業統計調査は平成18年を最後に経済センサスに統合されました。経済センサス-基礎調査と事業所・企業統計調査の調査対象は同様ですが、調査手法（商業・法人登記等の行政記録の活用等）が異なることから、両調査結果の差数が全て増加・減少を示すものではありません。
2. 各産業中分類の内訳について、格付不能事業所を含めていないため、その内訳の合計と各産業中分類の総数が一致しない場合があります。
3. 従業者数および売上金額等一部の項目については、必要な事項の数値が得られた事業所・企業を対象として集計しています。そのため、統計表間で事業所数・従業者数が一致しない場合があります。本書では、年間商品販売額に係る集計（掲載番号45, 46, 49, 50）は、他の集計と事業所数・従業者数が一致しません。

39　産業中分類別　民営事業所数および従業者数

経済センサス-活動調査（平成28[2016]年6月1日）

産業分類	事業所数	従業者数
全産業	**20,123**	**371,830**
A 農業，林業	**5**	**22**
01 農業	5	22
02 林業	—	—
B 漁業	**1**	**21**
03 漁業（水産養殖業を除く）	1	21
04 水産養殖業	—	—
C 鉱業，採石業，砂利採取業	**—**	**—**
05 鉱業，採石業，砂利採取業	—	—
D 建設業	**1,129**	**18,300**
06 総合工事業	334	4,056
07 職別工事業（設備工事業を除く）	352	3,305
08 設備工事業	442	10,918
E 製造業	**1,544**	**21,603**
09 食料品製造業	58	765
10 飲料・たばこ・飼料製造業	4	14
11 繊維工業	37	196
12 木材・木製品製造業（家具を除く）	4	8
13 家具・装備品製造業	35	128
14 パルプ・紙・紙加工品製造業	21	233
15 印刷・同関連業	173	2,012
16 化学工業	37	961
17 石油製品・石炭製品製造業	4	127
18 プラスチック製品製造業（別掲を除く）	124	962
19 ゴム製品製造業	16	116
20 なめし革・同製品・毛皮製造業	6	35
21 窯業・土石製品製造業	25	264
22 鉄鋼業	9	28
23 非鉄金属製造業	32	422
24 金属製品製造業	220	2,683
25 はん用機械器具製造業	88	1,217
26 生産用機械器具製造業	221	2,412
27 業務用機械器具製造業	77	1,928
28 電子部品・デバイス・電子回路製造業	62	1,276
29 電気機械器具製造業	141	3,279
30 情報通信機械器具製造業	42	1,200
31 輸送用機械器具製造業	40	693
32 その他の製造業	65	537
F 電気・ガス・熱供給・水道業	**21**	**637**
33 電気業	12	529
34 ガス業	1	62
35 熱供給業	5	24
36 水道業	3	22
G 情報通信業	**831**	**66,559**
37 通信業	19	1,501
38 放送業	5	58
39 情報サービス業	580	59,522
40 インターネット附随サービス業	75	1,833
41 映像・音声・文字情報制作業	151	3,591

39　産業中分類別　民営事業所数および従業者数（続）

経済センサス-活動調査（平成28[2016]年6月1日）

産業分類	事業所数	従業者数
H　運輸業，郵便業	**560**	**19,069**
42　鉄道業	27	2,384
43　道路旅客運送業	114	1,903
44　道路貨物運送業	228	7,622
45　水運業	14	327
46　航空運輸業	6	655
47　倉庫業	46	1,368
48　運輸に附帯するサービス業	124	4,426
49　郵便業（信書便事業を含む）	1	384
I　卸売業，小売業	**4,692**	**92,683**
50　各種商品卸売業	3	222
51　繊維・衣服等卸売業	133	2,786
52　飲食料品卸売業	228	7,707
53　建築材料，鉱物・金属材料等卸売業	359	9,399
54　機械器具卸売業	869	34,644
55　その他の卸売業	463	12,817
56　各種商品小売業	9	979
57　織物・衣服・身の回り品小売業	395	2,123
58　飲食料品小売業	902	9,998
59　機械器具小売業	219	1,699
60　その他の小売業	935	5,604
61　無店舗小売業	173	4,679
J　金融業，保険業	**338**	**10,303**
62　銀行業	45	1,542
63　協同組織金融業	40	863
64　貸金業，クレジットカード業等非預金信用機関	38	1,433
65　金融商品取引業，商品先物取引業	20	264
66　補助的金融業等	6	70
67　保険業（保険媒介代理業，保険サービス業を含む）	189	6,131
K　不動産業，物品賃貸業	**2,266**	**10,680**
68　不動産取引業	392	2,343
69　不動産賃貸業・管理業	1,803	6,597
70　物品賃貸業	68	1,652
L　学術研究，専門・技術サービス業	**1,102**	**19,045**
71　学術・開発研究機関	34	3,460
72　専門サービス業（他に分類されないもの）	621	7,214
73　広告業	71	1,912
74　技術サービス業（他に分類されないもの）	376	6,459
M　宿泊業，飲食サービス業	**3,073**	**27,487**
75　宿泊業	99	2,201
76　飲食店	2,740	22,901
77　持ち帰り・配達飲食サービス業	234	2,385
N　生活関連サービス業，娯楽業	**1,390**	**17,622**
78　洗濯・理容・美容・浴場業	944	3,810
79　その他の生活関連サービス業	205	5,943
80　娯楽業	241	7,869
O　教育，学習支援業	**455**	**7,802**
81　学校教育	57	3,563
82　その他の教育，学習支援業	398	4,239
P　医療，福祉	**1,437**	**20,707**
83　医療業	1,062	13,167
84　保健衛生	12	421
85　社会保険・社会福祉・介護事業	362	7,107
Q　複合サービス事業	**46**	**902**
86　郵便局	42	878
87　協同組合（他に分類されないもの）	4	24
R　サービス業（他に分類されないもの）	**1,233**	**38,388**
88　廃棄物処理業	31	480
89　自動車整備業	62	601
90　機械等修理業（別掲を除く）	134	2,995
91　職業紹介・労働者派遣業	117	4,761
92　その他の事業サービス業	553	27,794
93　政治・経済・文化団体	154	1,062
94　宗教	174	623
95　その他のサービス業	4	46

資料：東京都総務局統計部産業統計課『平成28年経済センサス-活動調査報告』

40　産業大分類別　従業者規模別民営事業所数および従業者数

経済センサス - 活動調査（平成28［2016］年6月1日）

産業分類	従業者規模 総数 事業所数	総数 従業者数	1～4人 事業所数	1～4人 従業者数	5～9人 事業所数	5～9人 従業者数	10～19人 事業所数	10～19人 従業者数	20～29人 事業所数	20～29人 従業者数
全産業	**20,123**	**371,830**	**10,514**	**22,806**	**4,020**	**26,543**	**2,581**	**35,275**	**994**	**23,623**
A 農業，林業	**5**	**22**	3	6	1	5	1	11	—	—
B 漁業	**1**	**21**	—	—	—	—	—	—	1	21
C 鉱業，採石業，砂利採取業	**—**	**—**	—	—	—	—	—	—	—	—
D 建設業	**1,129**	**18,300**	527	1,223	243	1,624	164	2,268	60	1,458
E 製造業	**1,544**	**21,603**	881	1,979	299	1,963	188	2,571	62	1,460
F 電気・ガス・熱供給・水道業	**21**	**637**	4	8	5	29	4	54	1	29
G 情報通信業	**831**	**66,559**	215	493	147	957	128	1,823	63	1,515
H 運輸業，郵便業	**560**	**19,069**	186	310	89	603	101	1,375	53	1,288
I 卸売業，小売業	**4,692**	**92,683**	2,204	5,150	989	6,544	689	9,594	275	6,474
J 金融業，保険業	**338**	**10,303**	105	246	48	316	78	1,098	34	823
K 不動産業，物品賃貸業	**2,266**	**10,680**	1,847	3,416	263	1,646	81	1,090	28	657
L 学術研究，専門・技術サービス業	**1,102**	**19,045**	663	1,458	198	1,322	110	1,479	36	857
M 宿泊業，飲食サービス業	**3,073**	**27,487**	1,576	3,499	709	4,704	461	6,198	159	3,755
N 生活関連サービス業，娯楽業	**1,390**	**17,622**	936	1,949	242	1,540	97	1,295	38	908
O 教育，学習支援業	**455**	**7,802**	222	440	81	546	69	928	32	730
P 医療，福祉	**1,437**	**20,707**	572	1,342	450	3,028	236	3,108	90	2,173
Q 複合サービス事業	**46**	**902**	5	16	30	209	9	103	—	—
R サービス業（他に分類されないもの）	**1,233**	**38,388**	568	1,271	226	1,507	165	2,280	62	1,475

産業分類	30～49人 事業所数	30～49人 従業者数	50～99人 事業所数	50～99人 従業者数	100～199人 事業所数	100～199人 従業者数	200～299人 事業所数	200～299人 従業者数	300～499人 事業所数	300～499人 従業者数	500人以上 事業所数	500人以上 従業者数	出向・派遣従業者のみ 事業所数
総数	**744**	**28,185**	**578**	**40,138**	**323**	**44,792**	**93**	**22,114**	**78**	**30,400**	**83**	**97,954**	**115**
A	—	—	—	—	—	—	—	—	—	—	—	—	—
B	—	—	—	—	—	—	—	—	—	—	—	—	—
C	—	—	—	—	—	—	—	—	—	—	—	—	—
D	64	2,440	39	2,710	19	2,578	5	1,179	2	894	2	1,926	4
E	41	1,589	37	2,763	19	2,715	5	1,077	4	1,835	3	3,651	5
F	—	—	2	160	3	357	—	—	—	—	—	—	2
G	71	2,718	91	6,356	56	7,854	16	3,815	16	6,231	24	34,797	4
H	46	1,779	40	2,778	28	3,907	4	1,024	8	2,809	3	3,196	2
I	198	7,559	143	10,129	97	13,396	27	6,222	15	5,791	26	21,824	29
J	36	1,366	20	1,290	7	925	4	976	1	454	2	2,809	3
K	15	545	12	868	12	1,623	2	473	1	362	—	—	5
L	34	1,244	32	2,217	9	1,156	4	1,086	5	1,730	7	6,496	4
M	99	3,675	36	2,290	10	1,461	5	1,076	2	829	—	—	16
N	25	949	15	1,021	9	1,303	1	216	5	2,015	4	6,426	18
O	20	756	18	1,313	6	886	2	525	2	770	1	908	2
P	36	1,328	27	1,717	13	1,839	4	927	3	1,338	2	3,907	4
Q	—	—	—	—	—	—	1	270	1	304	—	—	—
R	59	2,237	66	4,526	35	4,792	13	3,248	13	5,038	9	12,014	17

資料：東京都総務局統計部産業統計課『平成28年経済センサス - 活動調査報告』

41 産業大分類別 経営組織別 単独・本所・支所別 民営事業所数および従業者数

経済センサス-活動調査（平成28［2016］年6月1日）

産業分類	総数		単独		本所		支所	
	事業所数	従業者数	事業所数	従業者数	事業所数	従業者数	事業所数	従業者数
全産業	**20,123**	**371,830**	**11,922**	**75,485**	**2,094**	**147,982**	**6,071**	**148,230**
A 農業，林業	**5**	**22**	3	19	1	2	1	1
B 漁業	**1**	**21**	1	21	—	—	—	—
C 鉱業，採石業，砂利採取業	**—**	**—**	—	—	—	—	—	—
D 建設業	**1,129**	**18,300**	753	5,466	141	7,464	235	5,370
E 製造業	**1,544**	**21,603**	1,086	5,806	291	12,724	167	3,073
F 電気・ガス・熱供給・水道業	**21**	**637**	6	60	5	129	10	448
G 情報通信業	**831**	**66,559**	442	11,534	159	34,327	229	20,694
H 運輸業，郵便業	**560**	**19,069**	195	2,145	79	4,123	286	12,801
I 卸売業，小売業	**4,692**	**92,683**	2,165	12,616	683	42,768	1,842	37,295
J 金融業，保険業	**338**	**10,303**	101	1,028	24	1,739	212	7,535
K 不動産業，物品賃貸業	**2,266**	**10,680**	1,899	5,478	91	2,582	275	2,619
L 学術研究，専門・技術サービス業	**1,102**	**19,045**	839	5,499	99	7,889	164	5,657
M 宿泊業，飲食サービス業	**3,073**	**27,487**	1,802	7,326	149	3,364	1,122	16,797
N 生活関連サービス業，娯楽業	**1,390**	**17,622**	869	3,595	97	9,171	424	4,856
O 教育，学習支援業	**455**	**7,802**	233	2,190	45	1,051	176	4,547
P 医療，福祉	**1,437**	**20,707**	932	6,067	96	2,684	408	11,939
Q 複合サービス事業	**46**	**902**	3	17	1	7	42	878
R サービス業（他に分類されないもの）	**1,233**	**38,388**	593	6,618	133	17,958	478	13,720

産業分類	個人 総数		個人 単独		個人 本所		個人 支所		会社 総数		会社 単独		会社 本所		会社 支所	
	事業所数	従業者数	事業所数	従業者数	事業所数	従業者数	事業所数	従業者数	事業所数	従業者数	事業所数	従業者数	事業所数	従業者数	事業所数	従業者数
全産業	**5,469**	**14,895**	**5,350**	**14,358**	**59**	**269**	**60**	**268**	**13,617**	**337,942**	**6,055**	**55,709**	**1,932**	**145,101**	**5,630**	**137,132**
A	**—**	**—**	—	—	—	—	—	—	**5**	**22**	3	19	1	2	1	1
B	**—**	**—**	—	—	—	—	—	—	**1**	**21**	1	21	—	—	—	—
C	**—**	**—**	—	—	—	—	—	—	**—**	**—**	—	—	—	—	—	—
D	**109**	**223**	107	218	1	4	1	1	**1,019**	**18,074**	645	5,245	140	7,460	234	5,369
E	**232**	**449**	230	437	2	12	—	—	**1,312**	**21,154**	856	5,369	289	12,712	167	3,073
F	**—**	**—**	—	—	—	—	—	—	**21**	**637**	6	60	5	129	10	448
G	**3**	**4**	3	4	—	—	—	—	**820**	**66,505**	435	11,509	158	34,321	227	20,675
H	**102**	**122**	102	122	—	—	—	—	**455**	**18,912**	92	2,019	79	4,123	284	12,770
I	**782**	**2,357**	753	2,188	17	114	12	55	**3,885**	**90,049**	1,405	10,362	660	42,575	1,820	37,112
J	**10**	**19**	10	19	—	—	—	—	**284**	**9,371**	89	978	23	1,459	172	6,934
K	**985**	**1,481**	976	1,466	5	9	4	6	**1,262**	**9,036**	915	3,974	86	2,573	261	2,489
L	**310**	**986**	309	985	—	—	1	1	**722**	**17,347**	487	4,113	92	7,777	143	5,457
M	**1,369**	**4,019**	1,345	3,900	10	36	14	83	**1,693**	**23,372**	457	3,426	138	3,327	1,098	16,619
N	**679**	**1,579**	656	1,496	9	40	14	43	**703**	**15,983**	209	2,075	86	9,113	408	4,795
O	**149**	**513**	136	456	7	14	6	43	**234**	**3,508**	73	621	22	554	139	2,333
P	**697**	**3,041**	683	2,972	7	37	7	32	**328**	**6,801**	78	646	40	1,305	210	4,850
Q	**—**	**—**	—	—	—	—	—	—	**41**	**868**	—	—	—	—	41	868
R	**42**	**102**	40	95	1	3	1	4	**832**	**36,282**	304	5,272	113	17,671	415	13,339

資料：東京都総務局統計部産業統計課『平成28年経済センサス-活動調査報告』

41　産業大分類別　経営組織別　単独・本所・支所別　民営事業所数および従業者数(続)

経済センサス-活動調査（平成28[2016]年6月1日）

産業分類	会社以外の法人								法人でない団体							
	総数		単独		本所		支所		総数		単独		本所		支所	
	事業所数	従業者数	事業所数	従業者数	事業所数	従業者数	事業所数	従業者数	事業所数	従業者数	事業所数	従業者数	事業所数	従業者数	事業所数	従業者数
全産業	**1,001**	**18,860**	**517**	**5,418**	**103**	**2,612**	**381**	**10,830**	**36**	**133**	**—**	**—**	**—**	**—**	**—**	**—**
A	**—**	**—**	—	—	—	—	—	—	**—**	**—**	—	—	—	—	—	—
B	**—**	**—**	—	—	—	—	—	—	**—**	**—**	—	—	—	—	—	—
C	**—**	**—**	—	—	—	—	—	—	**—**	**—**	—	—	—	—	—	—
D	**1**	**3**	1	3	—	—	—	—	**—**	**—**	—	—	—	—	—	—
E	**—**	**—**	—	—	—	—	—	—	**—**	**—**	—	—	—	—	—	—
F	**—**	**—**	—	—	—	—	—	—	**—**	**—**	—	—	—	—	—	—
G	**7**	**46**	4	21	1	6	2	19	**1**	**4**	—	—	—	—	—	—
H	**3**	**35**	1	4	—	—	2	31	**—**	**—**	—	—	—	—	—	—
I	**23**	**273**	7	66	6	79	10	128	**2**	**4**	—	—	—	—	—	—
J	**43**	**912**	2	31	1	280	40	601	**1**	**1**	—	—	—	—	—	—
K	**18**	**162**	8	38	—	—	10	124	**1**	**1**	—	—	—	—	—	—
L	**70**	**712**	43	401	7	112	20	199	**—**	**—**	—	—	—	—	—	—
M	**11**	**96**	—	—	1	1	10	95	**—**	**—**	—	—	—	—	—	—
N	**8**	**60**	4	24	2	18	2	18	**—**	**—**	—	—	—	—	—	—
O	**71**	**3,767**	24	1,113	16	483	31	2,171	**1**	**14**	—	—	—	—	—	—
P	**411**	**10,848**	171	2,449	49	1,342	191	7,057	**1**	**17**	—	—	—	—	—	—
Q	**5**	**34**	3	17	1	7	1	10	**—**	**—**	—	—	—	—	—	—
R	**330**	**1,912**	249	1,251	19	284	62	377	**29**	**92**	—	—	—	—	—	—

42　産業大分類　経営組織（４区分）別　民営事業所数および男女別従業者数

経済センサス-活動調査（平成28［2016］年6月1日）

産業分類	総数			
	事業所数	従業者数		
		総数	男	女
A ～ R 全産業	**20,123**	**371,830**	**242,976**	**125,267**
A 農業，林業	**5**	**22**	13	9
B 漁業	**1**	**21**	20	1
C 鉱業，採石業，砂利採取業	**－**	**－**	－	－
D 建設業	**1,129**	**18,300**	15,720	2,518
E 製造業	**1,544**	**21,603**	16,585	5,009
F 電気・ガス・熱供給・水道業	**21**	**637**	564	72
G 情報通信業	**831**	**66,559**	52,976	13,418
H 運輸業，郵便業	**560**	**19,069**	14,988	3,675
I 卸売業，小売業	**4,692**	**92,683**	60,755	31,686
J 金融業，保険業	**338**	**10,303**	5,148	5,141
K 不動産業，物品賃貸業	**2,266**	**10,680**	6,630	3,968
L 学術研究，専門・技術サービス業	**1,102**	**19,045**	13,747	5,196
M 宿泊業，飲食サービス業	**3,073**	**27,487**	13,779	13,270
N 生活関連サービス業，娯楽業	**1,390**	**17,622**	7,980	7,967
O 教育，学習支援業	**455**	**7,802**	4,042	3,645
P 医療，福祉	**1,437**	**20,707**	6,760	13,796
Q 複合サービス事業	**46**	**902**	594	308
R サービス業（他に分類されないもの）	**1,233**	**38,388**	22,675	15,588

42　産業大分類別　経営組織（４区分）別　民営事業所数および男女別従業者数（続）

経済センサス-活動調査（平成28［2016］年6月1日）

産業分類	個人				会社			
	事業所数	従業者数			事業所数	従業者数		
		総数	男	女		総数	男	女
全産業	**5,469**	**14,895**	**7,100**	**7,723**	**13,617**	**337,942**	**227,692**	**106,796**
A	**－**	**－**	－	－	**5**	**22**	13	9
B	**－**	**－**	－	－	**1**	**21**	20	1
C	**－**	**－**	－	－	**－**	**－**	－	－
D	**109**	**223**	177	46	**1,019**	**18,074**	15,540	2,472
E	**232**	**449**	308	141	**1,312**	**21,154**	16,277	4,868
F	**－**	**－**	－	－	**21**	**637**	564	72
G	**3**	**4**	3	1	**820**	**66,505**	52,942	13,398
H	**102**	**122**	106	16	**455**	**18,912**	14,855	3,651
I	**782**	**2,357**	1,293	1,063	**3,885**	**90,049**	59,338	30,473
J	**10**	**19**	10	9	**284**	**9,371**	4,523	4,834
K	**985**	**1,481**	754	727	**1,262**	**9,036**	5,814	3,165
L	**310**	**986**	578	401	**722**	**17,347**	12,750	4,506
M	**1,369**	**4,019**	1,814	2,181	**1,693**	**23,372**	11,907	11,051
N	**679**	**1,579**	793	766	**703**	**15,983**	7,151	7,177
O	**149**	**513**	163	348	**234**	**3,508**	1,964	1,432
P	**697**	**3,041**	1,030	1,993	**328**	**6,801**	2,034	4,651
Q	**－**	**－**	－	－	**41**	**868**	576	292
R	**42**	**102**	71	31	**832**	**36,282**	21,424	14,744

注）従業者数の総数には、男女の別が不詳の従業者を含むため、男性と女性の合計は総数と一致しない場合がある。
資料：東京都総務局統計部産業統計課『平成28年経済センサス-活動調査報告』

42　産業大分類別　経営組織（４区分）別　民営事業所数および男女別従業者数（続）

経済センサス-活動調査（平成28[2016]年6月1日）

産業分類	会社以外の法人				法人でない団体			
	事業所数	従業者数			事業所数	従業者数		
		総数	男	女		総数	男	女
全産業	**1,001**	**18,860**	**8,132**	**10,670**	**36**	**133**	**52**	**78**
A	**－**	**－**	－	－	**－**	**－**	－	－
B	**－**	**－**	－	－	**－**	**－**	－	－
C	**－**	**－**	－	－	**－**	**－**	－	－
D	**1**	**3**	3	－	**－**	**－**	－	－
E	**－**	**－**	－	－	**－**	**－**	－	－
F	**－**	**－**	－	－	**－**	**－**	－	－
G	**7**	**46**	28	18	**1**	**4**	3	1
H	**3**	**35**	27	8	**－**	**－**	－	－
I	**23**	**273**	123	150	**2**	**4**	1	－
J	**43**	**912**	614	298	**1**	**1**	1	－
K	**18**	**162**	61	76	**1**	**1**	1	－
L	**70**	**712**	419	289	**－**	**－**	－	－
M	**11**	**96**	58	38	**－**	**－**	－	－
N	**8**	**60**	36	24	**－**	**－**	－	－
O	**71**	**3,767**	1,913	1,853	**1**	**14**	2	12
P	**411**	**10,848**	3,696	7,135	**1**	**17**	－	17
Q	**5**	**34**	18	16	**－**	**－**	－	－
R	**330**	**1,912**	1,136	765	**29**	**92**	44	48

43　町丁別　産業中分類別　民営事業所数，従業者数

経済センサス-活動調査

（平成28[2016]年6月1日）

町丁	総数		A. 農業，林業				B. 漁業				C. 鉱業，採石業，砂利採取業		D. 建設業		D			E. 製造業								町丁
			計		01	02	計		03	04	05		計		06	07	08	計		09	10	11	12	13	14	15	
	事業所数	従業者数	事業所数	従業者数	事業所数	事業所数	事業所数	従業者数	事業所数	事業所数	事業所数	従業者数	事業所数	従業者数	事業所数	事業所数	事業所数	事業所数	従業者数	事業所数	事業所数	事業所数	事業所数	事業所数	事業所数	事業所数	
総数	**20,123**	**371,830**	**5**	**22**	**5**	**—**	**1**	**21**	**1**	**—**	**—**	**—**	**1,129**	**18,300**	**334**	**352**	**442**	**1,544**	**21,603**	**58**	**4**	**37**	**4**	**35**	**21**	**173**	**総数**
品川地区	**3,041**	**94,088**	**2**	**7**	**2**	**—**	**—**	**—**	**—**	**—**	**—**	**—**	**219**	**4,297**	**82**	**65**	**72**	**238**	**4,656**	**10**	**1**	**3**	**—**	**3**	**4**	**37**	**品川地区**
北品川1丁目	257	3,331	—	—	—	—	—	—	—	—	—	—	17	491	3	5	9	8	128	—	—	—	—	—	—	1	北品川1丁目
2	180	1,124	—	—	—	—	—	—	—	—	—	—	12	113	3	5	4	6	26	1	—	—	—	—	—	2	2
3	109	2,757	—	—	—	—	—	—	—	—	—	—	12	358	5	3	4	1	43	—	—	—	—	—	—	1	3
4	71	2,922	—	—	—	—	—	—	—	—	—	—	1	60	—	—	1	4	108	—	—	—	—	—	—	1	4
5	198	9,778	—	—	—	—	—	—	—	—	—	—	8	865	1	3	4	10	489	—	—	—	—	—	—	2	5
6	38	1,791	—	—	—	—	—	—	—	—	—	—	—	—	—	—	—	—	—	—	—	—	—	—	—	—	6
東品川1丁目	166	9,945	—	—	—	—	—	—	—	—	—	—	14	227	3	5	6	22	460	2	1	—	—	—	—	8	東品川1丁目
2	311	21,757	—	—	—	—	—	—	—	—	—	—	4	63	1	2	1	13	911	1	—	—	—	—	1	—	2
3	207	5,069	—	—	—	—	—	—	—	—	—	—	37	419	33	2	2	14	340	2	—	—	—	1	—	1	3
4	199	19,862	—	—	—	—	—	—	—	—	—	—	9	402	3	2	4	10	266	—	—	—	—	—	—	2	4
5	21	930	—	—	—	—	—	—	—	—	—	—	1	4	1	—	—	1	38	—	—	—	—	—	—	1	5
南品川1丁目	95	752	—	—	—	—	—	—	—	—	—	—	8	222	2	2	4	9	34	1	—	—	—	—	—	3	南品川1丁目
2	225	3,286	—	—	—	—	—	—	—	—	—	—	9	151	4	3	2	14	170	1	—	—	—	—	—	4	2
3	151	1,566	—	—	—	—	—	—	—	—	—	—	8	132	2	3	3	7	68	—	—	—	—	—	1	—	3
4	157	1,559	1	5	1	—	—	—	—	—	—	—	17	172	5	7	5	14	311	—	—	—	—	1	1	2	4
5	132	1,587	—	—	—	—	—	—	—	—	—	—	11	81	2	5	4	10	57	—	—	1	—	—	—	1	5
6	106	1,119	—	—	—	—	—	—	—	—	—	—	7	138	—	4	3	17	336	1	—	—	—	—	—	1	6
西品川1丁目	122	721	—	—	—	—	—	—	—	—	—	—	8	73	—	6	2	33	215	—	—	—	—	—	1	4	西品川1丁目
2	130	457	—	—	—	—	—	—	—	—	—	—	17	97	9	4	4	14	54	1	—	—	—	—	—	—	2
3	98	641	1	2	1	—	—	—	—	—	—	—	9	136	3	3	3	8	39	—	—	1	—	1	—	1	3
広町1丁目	50	1,951	—	—	—	—	—	—	—	—	—	—	10	93	2	1	7	22	448	—	—	1	—	—	—	2	広町1丁目
2	18	1,183	—	—	—	—	—	—	—	—	—	—	—	—	—	—	—	1	115	—	—	—	—	—	—	—	2
大崎地区	**6,112**	**158,164**	**1**	**11**	**1**	**—**	**—**	**—**	**—**	**—**	**—**	**—**	**237**	**7,583**	**53**	**69**	**115**	**299**	**9,581**	**12**	**2**	**12**	**3**	**9**	**4**	**44**	**大崎地区**
上大崎1丁目	63	361	—	—	—	—	—	—	—	—	—	—	5	92	—	2	3	3	14	—	—	1	—	—	—	1	上大崎1丁目
2	585	11,108	—	—	—	—	—	—	—	—	—	—	8	129	—	3	5	5	486	—	—	1	—	—	—	1	2
3	252	4,111	—	—	—	—	—	—	—	—	—	—	6	142	1	3	2	18	171	—	—	2	—	1	2	4	3
4	105	1,912	—	—	—	—	—	—	—	—	—	—	3	26	3	—	—	1	11	—	—	—	—	—	—	1	4
東五反田1丁目	480	8,130	—	—	—	—	—	—	—	—	—	—	25	691	3	9	13	14	136	1	1	—	—	—	—	2	東五反田1丁目
2	337	10,936	—	—	—	—	—	—	—	—	—	—	9	1,665	—	2	7	22	1,840	1	—	1	1	1	1	3	2
3	114	1,890	—	—	—	—	—	—	—	—	—	—	7	126	1	2	4	6	21	—	—	—	—	1	—	1	3
4	77	793	—	—	—	—	—	—	—	—	—	—	3	15	2	1	—	3	45	—	—	—	—	—	—	—	4
5	312	5,889	—	—	—	—	—	—	—	—	—	—	10	798	3	2	5	6	41	—	—	—	—	—	—	—	5
西五反田1丁目	520	8,058	—	—	—	—	—	—	—	—	—	—	19	559	6	3	10	13	158	—	—	—	—	—	—	2	西五反田1丁目
2	655	14,774	—	—	—	—	—	—	—	—	—	—	15	320	1	6	8	21	140	1	—	2	—	—	—	4	2
3	144	4,828	1	11	1	—	—	—	—	—	—	—	11	141	1	2	8	9	865	—	—	—	—	—	—	1	3
4	174	2,949	—	—	—	—	—	—	—	—	—	—	10	342	3	4	3	18	114	1	—	1	—	—	—	6	4
5	298	3,002	—	—	—	—	—	—	—	—	—	—	15	97	3	6	6	40	445	2	—	—	—	2	—	5	5
6	96	674	—	—	—	—	—	—	—	—	—	—	8	50	1	4	3	15	112	1	—	—	—	—	—	1	6
7	560	12,803	—	—	—	—	—	—	—	—	—	—	29	1,171	10	5	14	35	460	—	—	2	1	2	—	4	7
8	248	5,358	—	—	—	—	—	—	—	—	—	—	10	103	4	2	4	12	429	3	—	—	—	—	1	1	8
大崎1丁目	497	41,004	—	—	—	—	—	—	—	—	—	—	13	568	4	3	6	24	3,362	—	—	1	—	—	—	4	大崎1丁目
2	215	12,883	—	—	—	—	—	—	—	—	—	—	7	169	2	2	3	11	328	1	1	—	—	—	—	1	2
3	191	2,285	—	—	—	—	—	—	—	—	—	—	15	265	3	5	7	8	83	—	—	1	—	—	—	1	3
4	83	1,897	—	—	—	—	—	—	—	—	—	—	4	23	—	1	3	9	115	—	—	—	—	1	—	—	4
5	106	2,519	—	—	—	—	—	—	—	—	—	—	5	91	2	2	1	6	205	1	—	—	1	1	—	1	5

43 町丁別 産業中分類別 民営事業所数，従業者数(続)

経済センサス-活動調査

(平成28[2016]年6月1日)

町丁	E. 製造業 16 事業所数	17 事業所数	18 事業所数	19 事業所数	20 事業所数	21 事業所数	22 事業所数	23 事業所数	24 事業所数	25 事業所数	26 事業所数	27 事業所数	28 事業所数	E. 製造業 29 事業所数	30 事業所数	31 事業所数	32 事業所数	F. 電気・ガス・熱供給・水道業 計 事業所数	計 従業者数	33 事業所数	34 事業所数	35 事業所数	36 事業所数	G. 情報通信業 計 事業所数	計 従業者数	37 事業所数	町丁
総数	**37**	**4**	**124**	**16**	**6**	**25**	**9**	**32**	**220**	**88**	**221**	**77**	**62**	**141**	**42**	**40**	**65**	**21**	**637**	**12**	**1**	**5**	**3**	**831**	**66,559**	**19**	**総数**
品川地区	**11**	**3**	**21**	**3**	**—**	**8**	**1**	**9**	**34**	**13**	**18**	**10**	**7**	**23**	**5**	**4**	**10**	**6**	**147**	**2**	**—**	**2**	**2**	**147**	**20,453**	**11**	**品川地区**
北品川 1丁目	2	—	1	—	—	—	—	—	1	—	—	2	1	—	—	—	—	—	—	—	—	—	—	26	542	3	北品川 1丁目
2	—	—	1	—	—	1	—	—	—	—	—	—	—	—	—	—	1	—	—	—	—	—	—	1	17	—	2
3	—	—	—	—	—	—	—	—	—	—	—	—	—	—	—	—	—	—	—	—	—	—	—	7	302	1	3
4	—	—	1	—	—	—	—	—	1	—	—	—	—	1	—	—	—	—	—	—	—	—	—	6	670	—	4
5	—	—	—	1	—	—	—	2	2	—	1	—	—	1	—	—	1	1	—	—	—	—	1	11	687	—	5
6	—	—	—	—	—	—	—	—	—	—	—	—	—	—	—	—	—	—	—	—	—	—	—	5	710	—	6
東品川 1丁目	—	—	—	—	—	—	—	—	3	1	2	1	—	2	—	1	1	—	—	—	—	—	—	9	492	—	東品川 1丁目
2	2	1	—	—	—	2	—	1	—	—	—	2	—	—	2	—	1	2	6	1	—	1	—	31	3,775	3	2
3	2	2	—	—	—	1	—	—	—	1	2	1	—	—	—	—	1	—	—	—	—	—	—	5	134	2	3
4	1	—	—	—	—	—	—	1	1	—	—	—	2	2	1	—	—	1	2	—	—	1	—	23	12,645	2	4
5	—	—	—	—	—	—	—	—	—	—	—	—	—	—	—	—	—	1	128	1	—	—	—	—	—	—	5
南品川 1丁目	—	—	1	—	—	—	—	—	2	—	1	—	—	1	—	—	—	—	—	—	—	—	—	—	—	—	南品川 1丁目
2	—	—	1	—	—	1	—	1	—	1	—	—	1	3	1	—	—	—	—	—	—	—	—	9	377	—	2
3	—	—	1	—	—	—	—	—	1	—	2	—	—	1	—	1	—	—	—	—	—	—	—	1	6	—	3
4	1	—	4	—	—	1	—	—	1	1	1	—	—	1	—	—	—	—	—	—	—	—	—	1	2	—	4
5	—	—	—	—	—	1	—	—	3	1	—	1	—	2	—	—	—	—	—	—	—	—	—	4	59	—	5
6	—	—	2	—	—	1	—	1	2	—	1	1	1	2	—	—	4	—	—	—	—	—	—	1	9	—	6
西品川 1丁目	—	—	3	1	—	—	1	2	7	6	3	—	—	4	—	—	1	1	11	—	—	—	1	2	7	—	西品川 1丁目
2	—	—	3	—	—	—	—	1	2	—	3	2	—	1	1	—	—	—	—	—	—	—	—	—	—	—	2
3	—	—	—	1	—	—	—	—	—	1	1	—	—	1	—	1	—	—	—	—	—	—	—	3	6	—	3
広町 1丁目	3	—	3	—	—	—	—	—	8	1	1	—	2	1	—	—	—	—	—	—	—	—	—	2	13	—	広町 1丁目
2	—	—	—	—	—	—	—	—	—	—	—	—	—	—	—	1	—	—	—	—	—	—	—	—	—	—	2
大崎地区	**15**	**1**	**14**	**3**	**1**	**3**	**—**	**1**	**27**	**21**	**27**	**16**	**18**	**26**	**19**	**4**	**15**	**10**	**285**	**8**	**—**	**1**	**1**	**493**	**33,508**	**5**	**大崎地区**
上大崎 1丁目	—	—	—	—	—	—	—	—	—	—	—	—	—	1	—	—	—	—	—	—	—	—	—	4	11	—	上大崎 1丁目
2	—	—	—	—	—	—	—	—	—	—	—	—	—	1	2	—	—	—	—	—	—	—	—	23	1,443	—	2
3	—	—	—	—	—	—	—	—	—	—	1	—	—	3	—	1	4	—	—	—	—	—	—	15	317	—	3
4	—	—	—	—	—	—	—	—	—	—	—	—	—	—	—	—	—	—	—	—	—	—	—	8	271	—	4
東五反田 1丁目	1	—	—	—	—	—	—	—	3	—	1	—	2	—	1	—	2	—	—	—	—	—	—	71	2,267	1	東五反田 1丁目
2	2	—	1	—	—	—	—	—	4	4	—	—	—	2	—	1	—	2	45	2	—	—	—	23	2,272	—	2
3	—	—	—	—	—	—	—	—	—	—	—	1	—	1	—	—	2	—	—	—	—	—	—	6	214	—	3
4	—	—	—	—	—	—	—	—	—	1	—	1	1	—	—	—	—	—	—	—	—	—	—	5	76	—	4
5	—	—	—	—	—	—	—	—	1	1	1	—	1	2	—	—	—	2	7	2	—	—	—	24	617	—	5
西五反田 1丁目	—	—	—	1	1	—	—	—	1	—	—	2	3	—	3	—	—	—	—	—	—	—	—	54	1,396	—	西五反田 1丁目
2	2	—	—	—	—	—	—	—	2	1	3	2	1	1	2	—	—	—	—	—	—	—	—	63	4,538	1	2
3	1	—	1	—	—	—	—	—	2	2	1	—	—	1	—	—	—	—	—	—	—	—	—	20	1,574	—	3
4	—	—	1	—	—	—	—	—	1	1	3	—	1	3	—	—	—	—	—	—	—	—	—	3	1,117	—	4
5	1	—	6	—	—	—	—	—	5	6	5	4	—	1	2	1	—	1	98	1	—	—	—	9	238	—	5
6	1	—	3	—	—	1	—	—	2	—	1	1	2	2	—	—	—	—	—	—	—	—	—	6	82	—	6
7	2	1	1	1	—	1	—	—	2	4	4	1	—	3	2	—	4	—	—	—	—	—	—	44	1,352	—	7
8	—	—	1	—	—	—	—	—	—	—	—	1	2	—	2	—	—	—	—	—	—	—	—	40	1,038	2	8
大崎 1丁目	4	—	—	1	—	—	—	—	3	—	1	2	3	2	1	—	2	4	124	3	—	1	—	40	12,288	—	大崎 1丁目
2	1	—	—	—	—	—	—	1	—	—	3	—	—	—	1	1	—	—	—	—	—	—	—	13	1,580	1	2
3	—	—	—	—	—	1	—	—	1	—	1	—	1	1	1	—	—	—	—	—	—	—	—	9	346	—	3
4	—	—	—	—	—	—	—	—	—	1	1	—	1	2	2	—	1	—	—	—	—	—	—	5	75	—	4
5	—	—	—	—	—	—	—	—	—	—	1	1	—	—	—	—	—	1	11	—	—	—	1	8	396	—	5

43　町丁別　産業中分類別　民営事業所数，従業者数（続）

経済センサス-活動調査

（平成28[2016]年6月1日）

町丁	G. 情報通信業 38 事業所数	G. 39 事業所数	G. 40 事業所数	G. 41 事業所数	H,運輸業・輸送業 計 事業所数	H. 計 従業者数	H. 42 事業所数	H. 43 事業所数	H. 44 事業所数	H. 45 事業所数	H. 46 事業所数	H. 47 事業所数	H. 48 事業所数	H. 49 事業所数
総数	**5**	**580**	**75**	**151**	**560**	**19,069**	**27**	**114**	**228**	**14**	**6**	**46**	**124**	**1**
品川地区	**1**	**103**	**4**	**28**	**117**	**5,804**	**2**	**22**	**40**	**7**	**6**	**6**	**34**	**—**
北品川1丁目	—	19	—	4	**6**	**163**	—	—	2	1	—	1	2	—
2	—	1	—	—	**3**	**137**	—	2	1	—	—	—	—	—
3	—	6	—	—	**2**	**3**	—	2	—	—	—	—	—	—
4	—	5	—	1	**3**	**259**	—	—	—	—	1	—	2	—
5	—	7	—	4	**3**	**27**	—	—	1	—	—	—	2	—
6	—	4	—	1	**2**	**10**	—	—	—	—	—	—	2	—
東品川1丁目	1	4	—	4	**16**	**964**	—	1	7	4	—	—	4	—
2	—	18	1	9	**15**	**1,176**	1	1	2	2	4	2	3	—
3	—	2	—	1	**20**	**915**	—	10	4	—	1	1	4	—
4	—	19	1	1	**6**	**225**	—	2	3	—	—	1	—	—
5	—	—	—	—	**11**	**493**	—	—	5	—	—	—	6	—
南品川1丁目	—	—	—	—	**1**	**26**	—	—	1	—	—	—	—	—
2	—	8	—	1	**12**	**230**	—	1	4	—	—	—	7	—
3	—	—	1	—	**1**	**12**	—	—	—	—	—	1	—	—
4	—	—	—	1	**4**	**31**	—	—	4	—	—	—	—	—
5	—	3	1	—	**6**	**431**	—	1	3	—	—	—	2	—
6	—	1	—	—	**1**	**5**	—	—	1	—	—	—	—	—
西品川1丁目	—	2	—	—	**2**	**2**	—	2	—	—	—	—	—	—
2	—	—	—	—	**2**	**14**	—	—	2	—	—	—	—	—
3	—	2	—	1	**—**	**—**	—	—	—	—	—	—	—	—
広町1丁目	—	2	—	—	**—**	**—**	—	—	—	—	—	—	—	—
2	—	—	—	—	**1**	**681**	1	—	—	—	—	—	—	—
大崎地区	**1**	**342**	**58**	**87**	**74**	**2,191**	**8**	**8**	**36**	**1**	**—**	**5**	**16**	**—**
上大崎1丁目	—	3	1	—	**—**	**—**	—	—	—	—	—	—	—	—
2	1	7	5	10	**2**	**78**	1	—	—	—	—	—	1	—
3	—	6	1	8	**3**	**48**	1	—	1	—	—	—	1	—
4	—	7	—	1	**1**	**82**	1	—	—	—	—	—	—	—
東五反田1丁目	—	58	4	8	**6**	**381**	2	—	4	—	—	—	—	—
2	—	19	—	4	**5**	**100**	1	—	3	—	—	—	1	—
3	—	3	3	—	**1**	**24**	—	—	1	—	—	—	—	—
4	—	2	1	2	**—**	**—**	—	—	—	—	—	—	—	—
5	—	15	4	5	**9**	**426**	—	—	3	1	—	1	4	—
西五反田1丁目	—	40	11	3	**2**	**8**	—	—	2	—	—	—	—	—
2	—	38	12	12	**4**	**24**	—	—	3	—	—	—	1	—
3	—	13	3	4	**2**	**27**	—	—	1	—	—	1	—	—
4	—	2	—	1	**3**	**32**	—	2	1	—	—	—	—	—
5	—	6	1	2	**3**	**17**	—	1	2	—	—	—	—	—
6	—	5	1	—	**3**	**25**	—	1	2	—	—	—	—	—
7	—	33	4	7	**4**	**28**	—	—	3	—	—	—	1	—
8	—	23	6	9	**4**	**104**	—	1	3	—	—	—	—	—
大崎1丁目	—	37	—	3	**11**	**724**	2	—	4	—	—	—	5	—
2	—	10	—	2	**3**	**28**	—	—	2	—	—	—	1	—
3	—	5	1	3	**5**	**24**	—	1	1	—	—	2	1	—
4	—	4	—	1	**—**	**—**	—	—	—	—	—	—	—	—
5	—	6	—	2	**3**	**11**	—	2	—	—	—	1	—	—

町丁	I. 卸売・小売業 計 事業所数	I. 計 従業者数	I. 50 事業所数	I. 51 事業所数	I. 52 事業所数	I. 53 事業所数	I. 54 事業所数	I. 55 事業所数	I. 56 事業所数	I. 57 事業所数	I. 58 事業所数	I. 59 事業所数
総数	**4,692**	**92,683**	**3**	**133**	**228**	**359**	**869**	**463**	**9**	**395**	**902**	**219**
品川地区	**751**	**24,230**	**—**	**15**	**49**	**82**	**159**	**91**	**1**	**32**	**143**	**27**
北品川1丁目	**63**	**847**	—	2	6	6	15	12	—	—	11	2
2	**51**	**324**	—	1	3	3	—	—	—	7	20	2
3	**29**	**492**	—	—	1	3	8	3	—	—	4	2
4	**24**	**1,158**	—	1	—	2	10	4	—	—	1	—
5	**53**	**3,691**	—	4	2	9	15	7	—	—	8	1
6	**7**	**620**	—	—	—	1	2	—	—	—	3	—
東品川1丁目	**52**	**2,908**	—	2	7	3	16	7	—	1	7	—
2	**87**	**5,269**	—	2	9	16	18	15	—	—	12	1
3	**49**	**1,875**	—	—	3	2	20	8	—	1	7	1
4	**57**	**3,862**	—	—	4	3	11	8	1	7	7	2
5	**2**	**51**	—	—	—	—	1	—	—	—	—	—
南品川1丁目	**34**	**264**	—	1	3	8	3	4	—	1	6	—
2	**65**	**842**	—	—	1	5	17	8	—	3	14	1
3	**31**	**507**	—	—	2	4	3	1	—	1	9	4
4	**38**	**534**	—	1	1	11	7	5	—	1	6	2
5	**27**	**515**	—	—	1	—	3	2	—	1	8	5
6	**23**	**235**	—	1	1	3	4	—	—	3	5	1
西品川1丁目	**15**	**52**	—	—	3	—	1	3	—	2	3	1
2	**21**	**81**	—	—	1	1	2	1	—	2	7	2
3	**17**	**59**	—	—	—	—	3	3	—	2	5	—
広町1丁目	**4**	**29**	—	—	1	2	—	—	—	—	—	—
2	**2**	**15**	—	—	—	—	—	—	—	—	—	—
大崎地区	**1,531**	**42,356**	**2**	**81**	**72**	**117**	**411**	**208**	**3**	**111**	**182**	**40**
上大崎1丁目	**11**	**76**	—	—	—	—	2	2	—	—	—	1
2	**119**	**1,533**	—	2	2	4	8	10	1	18	29	3
3	**55**	**744**	1	1	2	7	11	7	—	2	9	1
4	**21**	**239**	—	2	—	1	5	2	—	4	3	—
東五反田1丁目	**103**	**1,592**	—	2	5	5	35	9	1	5	18	2
2	**99**	**2,333**	—	—	4	8	22	12	1	19	14	—
3	**26**	**451**	—	—	—	3	10	6	—	1	—	2
4	**19**	**152**	—	1	—	1	3	4	—	1	1	1
5	**69**	**882**	—	7	1	6	17	17	—	2	3	—
西五反田1丁目	**96**	**1,405**	—	2	5	7	30	8	—	7	10	4
2	**150**	**3,449**	—	10	9	10	48	25	—	5	17	1
3	**47**	**1,256**	—	1	6	5	15	5	—	1	6	1
4	**49**	**716**	—	1	3	4	5	4	—	5	10	6
5	**61**	**576**	—	1	—	8	24	2	—	3	11	4
6	**17**	**130**	—	—	1	1	5	2	—	1	5	1
7	**253**	**3,965**	—	47	5	9	44	55	—	32	8	4
8	**58**	**624**	—	1	2	10	26	6	—	2	2	1
大崎1丁目	**135**	**12,733**	1	2	7	17	48	15	—	3	19	4
2	**66**	**7,389**	—	—	15	5	24	6	—	—	8	1
3	**25**	**275**	—	1	—	3	4	5	—	—	6	—
4	**12**	**391**	—	—	1	1	2	2	—	—	3	2
5	**40**	**1,445**	—	—	4	2	23	4	—	—	—	1

43　町丁別　産業中分類別　民営事業所数，従業者数(続)

経済センサス-活動調査

(平成28[2016]年6月1日)

町丁	I		J. 金融・保険業								K. 不動産業，物品賃貸業			
	60	61	計		62	63	64	65	66	67	計		68	69
	事業所数	事業所数	事業所数	従業者数	事業所数	事業所数	事業所数	事業所数	事業所数	事業所数	事業所数	従業者数	事業所数	事業所数
総数	**935**	**173**	**338**	**10,303**	**45**	**40**	**38**	**20**	**6**	**189**	**2,266**	**10,680**	**392**	**1,803**
品川地区	**118**	**34**	**50**	**3,210**	**6**	**4**	**7**	**5**	**1**	**27**	**239**	**1,314**	**27**	**202**
北品川1丁目	9	—	**3**	**38**	—	1	—	—	—	2	**15**	**60**	2	12
2	14	1	**3**	**7**	—	—	1	—	—	2	**10**	**27**	5	5
3	5	3	**3**	**20**	—	—	—	—	—	3	**14**	**36**	—	14
4	2	4	**2**	**3**	—	—	—	1	—	1	**6**	**15**	1	5
5	4	3	**6**	**2,175**	—	—	1	3	—	2	**19**	**425**	1	14
6	1	—	**4**	**288**	—	—	—	—	—	4	**4**	**6**	—	4
東品川1丁目	7	2	**1**	**3**	—	—	—	—	1	—	**7**	**14**	—	7
2	7	7	**4**	**228**	—	—	1	1	—	2	**16**	**269**	2	12
3	6	1	**1**	**1**	—	—	—	—	—	1	**16**	**88**	—	16
4	10	4	**7**	**243**	1	—	1	—	—	5	**5**	**10**	—	4
5	—	1	**—**	**—**	—	—	—	—	—	—	**—**	**—**	—	—
南品川1丁目	8	—	**2**	**26**	—	1	—	—	—	1	**3**	**6**	1	2
2	12	4	**4**	**112**	3	1	—	—	—	—	**11**	**78**	—	10
3	6	1	**1**	**1**	—	—	—	—	—	1	**9**	**52**	3	6
4	3	1	**1**	**1**	—	—	—	—	—	1	**25**	**69**	2	22
5	6	1	**2**	**23**	1	—	—	—	—	1	**16**	**35**	4	12
6	4	1	**1**	**7**	—	1	—	—	—	—	**13**	**43**	2	11
西品川1丁目	2	—	**1**	**2**	—	—	1	—	—	—	**12**	**15**	2	10
2	5	—	**—**	**—**	—	—	—	—	—	—	**27**	**53**	1	26
3	4	—	**3**	**27**	—	—	2	—	—	1	**11**	**13**	1	10
広町1丁目	1	—	**—**	**—**	—	—	—	—	—	—	**—**	**—**	—	—
2	2	—	**1**	**5**	1	—	—	—	—	—	**—**	**—**	—	—
大崎地区	**233**	**69**	**179**	**4,886**	**24**	**7**	**23**	**10**	**5**	**110**	**568**	**4,617**	**155**	**381**
上大崎1丁目	1	5	**—**	**—**	—	—	—	—	—	—	**7**	**17**	—	6
2	39	3	**9**	**324**	1	—	6	—	—	2	**61**	**393**	25	35
3	11	3	**5**	**169**	2	1	—	—	—	2	**19**	**161**	6	13
4	3	1	**7**	**318**	7	—	—	—	—	—	**17**	**76**	5	12
東五反田1丁目	16	5	**11**	**295**	4	—	1	—	—	6	**40**	**222**	12	25
2	17	2	**7**	**123**	—	—	1	3	1	2	**29**	**138**	7	22
3	4	—	**—**	**—**	—	—	—	—	—	—	**17**	**99**	3	13
4	4	2	**2**	**15**	—	—	—	—	—	2	**11**	**203**	3	5
5	12	4	**10**	**76**	1	—	2	2	—	5	**47**	**357**	20	27
西五反田1丁目	22	1	**19**	**438**	5	—	3	2	3	6	**39**	**368**	14	22
2	12	12	**27**	**538**	1	1	5	1	—	19	**59**	**555**	20	35
3	5	2	**2**	**21**	—	—	—	—	—	2	**17**	**109**	2	13
4	11	—	**2**	**17**	—	1	1	—	—	—	**17**	**120**	2	14
5	6	2	**2**	**4**	—	1	—	—	—	1	**39**	**386**	10	29
6	1	—	**—**	**—**	—	—	—	—	—	—	**14**	**25**	2	12
7	34	15	**8**	**336**	—	2	—	—	1	5	**25**	**355**	8	13
8	5	3	**—**	**—**	—	—	—	—	—	—	**16**	**56**	5	10
大崎1丁目	16	3	**53**	**1,558**	1	—	3	—	—	49	**21**	**535**	4	13
2	6	1	**8**	**550**	1	1	—	—	—	6	**19**	**84**	—	17
3	6	—	**4**	**98**	1	—	1	1	—	1	**26**	**232**	2	23
4	—	1	**3**	**6**	—	—	—	1	—	2	**16**	**44**	3	12
5	2	4	**—**	**—**	—	—	—	—	—	—	**12**	**82**	2	10

町丁	K	L. 学術研究，専門・技術サービス業						M. 宿泊業，飲食サービス業					N. 生活関連サービス業，娯楽業	
	70	計		71	72	73	74	計		75	76	77	計	
	事業所数	事業所数	従業者数	事業所数	事業所数	事業所数	事業所数	事業所数	従業者数	事業所数	事業所数	事業所数	事業所数	従業者数
総数	**68**	**1,102**	**19,045**	**34**	**621**	**71**	**376**	**3,073**	**27,487**	**99**	**2,740**	**234**	**1,390**	**17,622**
品川地区	**10**	**151**	**4,814**	**11**	**75**	**6**	**59**	**423**	**4,524**	**25**	**359**	**39**	**173**	**9,456**
北品川1丁目	1	**17**	**140**	—	6	1	10	**48**	**221**	1	44	3	**14**	**96**
2	—	**2**	**3**	—	1	—	1	**47**	**212**	3	40	4	**11**	**43**
3	—	**7**	**25**	1	4	—	2	**6**	**37**	—	4	2	**2**	**38**
4	—	**5**	**16**	—	4	—	1	**7**	**350**	2	4	1	**3**	**121**
5	4	**17**	**130**	2	8	—	7	**19**	**460**	1	16	2	**7**	**104**
6	—	**3**	**3**	—	3	—	—	**4**	**26**	—	4	—	**1**	**5**
東品川1丁目	—	**6**	**352**	—	3	—	3	**11**	**95**	—	7	4	**11**	**4,042**
2	2	**24**	**2,264**	2	14	3	5	**49**	**1,313**	6	40	3	**20**	**3,800**
3	—	**10**	**240**	2	3	—	5	**19**	**143**	—	11	8	**3**	**169**
4	1	**6**	**95**	—	4	—	2	**30**	**691**	3	26	1	**11**	**618**
5	—	**—**	**—**	—	—	—	—	**1**	**5**	—	—	1	**—**	**—**
南品川1丁目	—	**2**	**7**	—	1	—	1	**6**	**19**	1	4	1	**7**	**13**
2	1	**7**	**61**	—	3	—	4	**41**	**305**	—	40	1	**13**	**50**
3	—	**4**	**8**	—	1	—	3	**43**	**353**	1	40	2	**14**	**86**
4	1	**12**	**54**	1	6	1	4	**17**	**56**	2	13	2	**8**	**42**
5	—	**6**	**22**	—	4	—	2	**15**	**58**	1	13	1	**11**	**33**
6	—	**4**	**57**	—	2	—	2	**18**	**68**	1	15	2	**8**	**16**
西品川1丁目	—	**6**	**52**	—	2	—	4	**9**	**24**	—	9	—	**10**	**100**
2	—	**6**	**10**	—	6	—	—	**14**	**34**	—	13	1	**12**	**39**
3	—	**3**	**19**	—	—	—	3	**16**	**38**	2	14	—	**6**	**16**
広町1丁目	—	**4**	**1,256**	3	—	1	—	**2**	**5**	1	1	—	**—**	**—**
2	—	**—**	**—**	—	—	—	—	**1**	**11**	—	1	—	**1**	**25**
大崎地区	**32**	**539**	**11,670**	**14**	**322**	**47**	**156**	**905**	**10,801**	**38**	**817**	**50**	**313**	**3,786**
上大崎1丁目	1	**8**	**21**	1	5	—	2	**4**	**31**	—	3	1	**4**	**22**
2	1	**54**	**558**	2	33	6	13	**136**	**2,062**	4	131	1	**52**	**1,538**
3	—	**38**	**994**	1	21	9	7	**19**	**302**	—	17	2	**21**	**132**
4	—	**15**	**161**	—	8	2	5	**5**	**39**	1	3	1	**5**	**11**
東五反田1丁目	3	**43**	**554**	—	30	2	11	**78**	**859**	10	65	3	**29**	**265**
2	—	**18**	**193**	2	11	—	5	**48**	**665**	5	40	3	**27**	**359**
3	1	**9**	**270**	2	4	1	2	**18**	**114**	—	16	2	**3**	**6**
4	3	**6**	**26**	—	4	—	2	**10**	**48**	—	9	1	**4**	**31**
5	—	**35**	**405**	—	24	2	9	**25**	**246**	—	21	4	**18**	**128**
西五反田1丁目	3	**41**	**564**	1	32	4	4	**154**	**1,876**	6	146	2	**20**	**206**
2	4	**79**	**854**	2	52	5	20	**107**	**1,036**	6	95	6	**23**	**113**
3	2	**8**	**87**	—	5	2	1	**4**	**31**	—	2	2	**3**	**7**
4	1	**8**	**74**	—	5	1	2	**24**	**120**	1	22	1	**16**	**58**
5	—	**17**	**130**	—	3	1	13	**51**	**429**	—	45	6	**22**	**114**
6	—	**4**	**26**	—	2	—	2	**8**	**93**	1	4	3	**7**	**25**
7	4	**50**	**855**	—	21	5	24	**51**	**301**	1	47	3	**7**	**261**
8	1	**31**	**369**	—	20	4	7	**18**	**144**	—	16	2	**10**	**125**
大崎1丁目	4	**34**	**3,658**	—	23	—	11	**72**	**1,421**	2	67	3	**11**	**207**
2	2	**9**	**1,467**	2	2	1	4	**32**	**639**	1	29	2	**6**	**54**
3	1	**19**	**330**	1	9	1	8	**29**	**238**	—	29	—	**18**	**76**
4	1	**6**	**42**	—	6	—	—	**8**	**86**	—	7	1	**5**	**11**
5	—	**7**	**32**	—	2	1	4	**4**	**21**	—	3	1	**2**	**37**

43　町丁別　産業中分類別

民営事業所数，従業者数（続）

経済センサス-活動調査

（平成28[2016]年6月1日）

町丁	N 78 事業所数	N 79 事業所数	N 80 事業所数	O. 教育，学習支援業 計 事業所数	O. 教育，学習支援業 計 従業者数	O. 81 事業所数	O. 82 事業所数	P. 医療，福祉 計 事業所数	P. 計 従業者数	P. 83 事業所数	P. 84 事業所数	P. 85 事業所数	Q. 複合サービス事業 計 事業所数	Q. 計 従業者数	Q. 86 事業所数	Q. 87 事業所数
総数	**944**	**205**	**241**	**455**	**7,802**	**57**	**398**	**1,437**	**20,707**	**1,062**	**12**	**362**	**46**	**902**	**42**	**4**
品川地区	**103**	**36**	**34**	**58**	**1,103**	**10**	**48**	**202**	**3,741**	**128**	**3**	**71**	**7**	**55**	**7**	**—**
北品川1丁目	9	1	4	**1**	**1**	—	1	**16**	**402**	15	—	1	**1**	**6**	1	—
2	8	1	2	**—**	**—**	—	—	**18**	**116**	13	—	5	**—**	**—**	—	—
3	1	—	1	**3**	**126**	2	1	**10**	**432**	5	—	5	**—**	**—**	—	—
4	1	—	2	**2**	**35**	1	1	**1**	**4**	1	—	—	**1**	**6**	1	—
5	3	3	1	**11**	**104**	—	11	**12**	**276**	10	—	2	**—**	**—**	—	—
6	—	—	1	**2**	**19**	1	1	**2**	**6**	1	—	1	**—**	**—**	—	—
東品川1丁目	7	—	4	**—**	**—**	—	—	**3**	**211**	2	—	1	**1**	**8**	1	—
2	3	13	4	**4**	**247**	—	4	**13**	**325**	9	2	2	**1**	**7**	1	—
3	1	—	2	**3**	**18**	1	2	**23**	**526**	5	—	18	**—**	**—**	—	—
4	3	3	5	**1**	**20**	—	1	**11**	**379**	7	—	4	**—**	**—**	—	—
5	—	—	—	**1**	**128**	—	1	**—**	**—**	—	—	—	**—**	**—**	—	—
南品川1丁目	5	2	—	**5**	**31**	—	5	**5**	**50**	3	—	2	**1**	**7**	1	—
2	6	5	2	**5**	**58**	—	5	**20**	**238**	12	—	8	**1**	**13**	1	—
3	8	2	4	**4**	**43**	1	3	**12**	**138**	12	—	—	**—**	**—**	—	—
4	6	2	—	**2**	**8**	—	2	**5**	**179**	1	—	4	**1**	**8**	1	—
5	11	—	—	**2**	**100**	2	—	**13**	**79**	9	—	4	**—**	**—**	—	—
6	8	—	—	**4**	**132**	1	3	**4**	**31**	3	—	1	**—**	**—**	—	—
西品川1丁目	7	2	1	**3**	**25**	1	2	**8**	**65**	6	—	2	**—**	**—**	—	—
2	12	—	—	**2**	**2**	—	2	**13**	**71**	8	—	5	**—**	**—**	—	—
3	4	2	—	**2**	**4**	—	2	**8**	**42**	5	—	3	**—**	**—**	—	—
広町1丁目	—	—	—	**—**	**—**	—	—	**2**	**19**	1	—	1	**—**	**—**	—	—
2	—	—	1	**1**	**2**	—	1	**3**	**152**	—	1	2	**—**	**—**	—	—
大崎地区	**170**	**65**	**78**	**147**	**3,291**	**13**	**134**	**350**	**5,095**	**269**	**4**	**76**	**10**	**385**	**10**	**—**
上大崎1丁目	2	1	1	**2**	**4**	—	2	**5**	**38**	3	—	2	**—**	**—**	—	—
2	27	11	14	**31**	**343**	1	30	**48**	**294**	46	—	2	**—**	**—**	—	—
3	16	1	4	**7**	**41**	—	7	**22**	**173**	19	1	2	**1**	**10**	1	—
4	3	1	1	**6**	**135**	4	2	**5**	**51**	4	—	1	**—**	**—**	—	—
東五反田1丁目	10	4	15	**7**	**68**	—	7	**18**	**180**	16	—	2	**1**	**13**	1	—
2	14	2	11	**7**	**32**	—	7	**23**	**161**	18	1	4	**—**	**—**	—	—
3	3	—	—	**8**	**456**	1	7	**3**	**15**	3	—	—	**—**	**—**	—	—
4	2	1	1	**5**	**139**	—	5	**6**	**35**	5	—	1	**—**	**—**	—	—
5	12	5	1	**11**	**135**	—	11	**18**	**1,481**	17	—	1	**—**	**—**	—	—
西五反田1丁目	6	8	6	**8**	**35**	—	8	**23**	**178**	18	—	5	**—**	**—**	—	—
2	10	8	5	**20**	**264**	—	20	**32**	**234**	17	1	14	**1**	**304**	1	—
3	2	1	—	**—**	**—**	—	—	**9**	**412**	5	—	4	**—**	**—**	—	—
4	13	1	2	**2**	**47**	—	2	**14**	**97**	12	—	2	**1**	**10**	1	—
5	12	6	4	**4**	**152**	2	2	**25**	**235**	19	—	6	**—**	**—**	—	—
6	6	—	1	**2**	**30**	1	1	**3**	**14**	2	—	1	**1**	**6**	1	—
7	2	2	3	**3**	**23**	—	3	**7**	**49**	6	—	—	**1**	**11**	1	—
8	5	3	2	**7**	**39**	—	7	**14**	**591**	12	—	2	**—**	**—**	—	—
大崎1丁目	5	5	1	**4**	**396**	—	4	**31**	**287**	21	—	10	**2**	**18**	2	—
2	4	1	1	**2**	**11**	—	2	**17**	**216**	12	1	4	**1**	**7**	1	—
3	10	3	5	**3**	**12**	1	2	**10**	**124**	6	—	4	**1**	**6**	1	—
4	4	1	—	**5**	**916**	3	2	**7**	**81**	4	—	3	**—**	**—**	—	—
5	2	—	—	**3**	**13**	—	3	**10**	**149**	4	—	6	**—**	**—**	—	—

町丁	R. サービス業（他に分類されないもの） 計 事業所数	計 従業者数	88 事業所数	89 事業所数	90 事業所数	91 事業所数	92 事業所数	93 事業所数	94 事業所数	95 事業所数
総数	**1,233**	**38,388**	**31**	**62**	**134**	**117**	**553**	**154**	**174**	**4**
品川地区	**258**	**6,277**	**10**	**18**	**30**	**13**	**114**	**26**	**47**	**—**
北品川1丁目	**22**	**196**	—	—	1	3	13	3	2	—
2	**16**	**99**	—	—	3	1	3	3	6	—
3	**13**	**845**	—	1	1	1	6	1	3	—
4	**6**	**117**	—	—	2	—	1	1	2	—
5	**21**	**345**	—	—	4	4	11	2	—	—
6	**4**	**98**	—	—	—	—	3	—	1	—
東品川1丁目	**13**	**169**	2	2	1	—	5	1	2	—
2	**28**	**2,104**	1	—	1	1	20	5	—	—
3	**7**	**201**	1	2	1	—	3	—	—	—
4	**22**	**404**	1	2	2	—	17	—	—	—
5	**3**	**83**	—	1	—	—	2	—	—	—
南品川1丁目	**12**	**47**	1	2	2	—	2	—	5	—
2	**14**	**601**	—	—	4	1	2	—	7	—
3	**16**	**160**	2	4	4	—	2	1	3	—
4	**11**	**87**	1	2	—	—	1	1	6	—
5	**9**	**94**	1	—	1	2	4	—	1	—
6	**5**	**42**	—	—	—	—	3	1	1	—
西品川1丁目	**12**	**78**	—	1	1	—	3	4	3	—
2	**2**	**2**	—	—	1	—	—	—	1	—
3	**11**	**240**	—	—	—	—	7	—	4	—
広町1丁目	**4**	**88**	—	1	—	—	3	—	—	—
2	**7**	**177**	—	—	1	—	3	3	—	—
大崎地区	**456**	**18,118**	**5**	**4**	**35**	**61**	**236**	**75**	**38**	**2**
上大崎1丁目	**10**	**35**	—	—	—	—	1	—	9	—
2	**37**	**1,927**	—	—	1	4	24	5	2	1
3	**23**	**707**	—	—	1	2	10	9	1	—
4	**11**	**492**	—	—	—	1	9	1	—	—
東五反田1丁目	**34**	**607**	—	—	3	7	14	7	3	—
2	**18**	**1,010**	—	1	2	3	10	2	—	—
3	**10**	**94**	—	—	—	3	2	1	4	—
4	**3**	**8**	—	—	—	1	1	—	1	—
5	**28**	**290**	—	—	1	6	10	8	3	—
西五反田1丁目	**32**	**867**	—	—	1	8	16	6	—	1
2	**54**	**2,405**	—	—	6	8	31	8	1	—
3	**11**	**287**	—	1	1	—	6	2	1	—
4	**7**	**85**	—	—	—	—	3	1	3	—
5	**9**	**81**	—	—	2	—	4	—	3	—
6	**8**	**56**	—	1	—	—	5	1	1	—
7	**43**	**3,636**	2	—	9	4	24	4	—	—
8	**28**	**1,736**	—	—	—	5	20	3	—	—
大崎1丁目	**42**	**3,125**	2	1	2	6	23	7	1	—
2	**21**	**361**	1	—	2	1	13	4	—	—
3	**19**	**176**	—	—	4	2	5	5	3	—
4	**3**	**107**	—	—	—	—	2	—	1	—
5	**5**	**26**	—	—	—	—	3	1	1	—

43　町丁別　産業中分類別　民営事業所数，従業者数（続）

経済センサス-活動調査

（平成28[2016]年6月1日）

町丁	総数		A. 農業，林業				B. 漁業				C. 鉱業，採石業，砂利採取業		D. 建設業		D			E. 製造業									町丁
			計		01	02	計		03	04	05		計		06	07	08	計		09	10	11	12	13	14	15	
	事業所数	従業者数	事業所数	従業者数	事業所数	事業所数	事業所数	従業者数	事業所数	事業所数	事業所数	従業者数	事業所数	従業者数	事業所数	事業所数	事業所数	事業所数	従業者数	事業所数	事業所数	事業所数	事業所数	事業所数	事業所数	事業所数	
大井地区	**4,422**	**68,663**	**1**	**3**	**1**	**—**	**—**	**—**	**—**	**—**	**—**	**—**	**260**	**3,300**	**77**	**70**	**112**	**321**	**3,045**	**15**	**1**	**10**	**—**	**5**	**5**	**41**	**大井地区**
東大井1丁目	158	2,280	—	—	—	—	—	—	—	—	—	—	12	84	3	4	5	10	416	1	—	—	—	—	—	1	東大井1丁目
2	192	2,217	—	—	—	—	—	—	—	—	—	—	16	270	3	7	6	42	398	2	—	1	—	2	—	11	2
3	114	726	1	3	1	—	—	—	—	—	—	—	6	46	2	—	4	10	70	1	—	—	—	—	—	1	3
4	52	329	—	—	—	—	—	—	—	—	—	—	3	22	1	1	1	4	21	1	—	—	—	—	—	2	4
5	465	4,601	—	—	—	—	—	—	—	—	—	—	12	243	3	2	6	8	59	—	—	3	—	—	—	—	5
6	107	1,013	—	—	—	—	—	—	—	—	—	—	3	8	—	2	1	8	38	2	—	2	—	—	—	—	6
南大井1丁目	101	951	—	—	—	—	—	—	—	—	—	—	12	94	4	5	3	16	153	—	—	—	—	—	—	3	南大井1丁目
2	52	663	—	—	—	—	—	—	—	—	—	—	5	36	2	—	3	5	38	—	—	—	—	—	—	—	2
3	338	3,361	—	—	—	—	—	—	—	—	—	—	33	460	8	6	19	25	202	—	—	—	—	—	2	5	3
4	120	910	—	—	—	—	—	—	—	—	—	—	8	42	3	3	2	14	90	—	—	—	—	—	1	2	4
5	114	1,244	—	—	—	—	—	—	—	—	—	—	15	122	6	3	6	16	153	1	—	—	—	—	1	2	5
6	575	26,063	—	—	—	—	—	—	—	—	—	—	41	645	12	9	20	24	550	1	—	1	—	—	—	3	6
勝島1丁目	127	4,327	—	—	—	—	—	—	—	—	—	—	1	27	—	—	1	7	37	—	—	—	—	1	—	1	勝島1丁目
2	49	593	—	—	—	—	—	—	—	—	—	—	—	—	—	—	—	—	—	—	—	—	—	—	—	—	2
3	3	85	—	—	—	—	—	—	—	—	—	—	—	—	—	—	—	—	—	—	—	—	—	—	—	—	3
大井1丁目	763	11,428	—	—	—	—	—	—	—	—	—	—	17	647	6	3	8	19	244	3	—	—	—	1	1	—	大井1丁目
2	101	342	—	—	—	—	—	—	—	—	—	—	7	33	1	4	2	7	21	1	—	—	—	—	—	2	2
3	116	733	—	—	—	—	—	—	—	—	—	—	7	38	2	3	2	1	3	—	—	—	—	—	—	—	3
4	170	1,282	—	—	—	—	—	—	—	—	—	—	5	78	1	3	1	7	74	—	—	1	—	—	—	—	4
5	105	456	—	—	—	—	—	—	—	—	—	—	3	22	2	1	—	1	10	—	—	1	—	—	—	—	5
6	33	174	—	—	—	—	—	—	—	—	—	—	3	9	1	1	1	3	11	—	—	—	—	—	—	—	6
7	55	851	—	—	—	—	—	—	—	—	—	—	6	35	1	3	2	2	13	—	1	—	—	—	—	—	7
西大井1丁目	105	1,754	—	—	—	—	—	—	—	—	—	—	5	26	1	1	3	8	30	—	—	—	—	—	—	2	西大井1丁目
2	77	565	—	—	—	—	—	—	—	—	—	—	6	43	4	—	2	10	44	1	—	—	—	—	—	1	2
3	36	143	—	—	—	—	—	—	—	—	—	—	4	12	1	1	2	—	—	—	—	—	—	—	—	—	3
4	81	362	—	—	—	—	—	—	—	—	—	—	11	52	5	2	4	6	18	—	—	1	—	—	—	1	4
5	95	366	—	—	—	—	—	—	—	—	—	—	10	74	2	6	2	14	41	—	—	—	—	1	—	—	5
6	118	844	—	—	—	—	—	—	—	—	—	—	9	132	3	—	6	54	311	1	—	—	—	—	—	4	6
荏原地区	**6,238**	**41,451**	**1**	**1**	**1**	**—**	**1**	**21**	**1**	**—**	**—**	**—**	**389**	**2,906**	**117**	**146**	**126**	**682**	**4,116**	**21**	**—**	**12**	**1**	**18**	**8**	**51**	**荏原地区**
小山台1丁目	96	537	—	—	—	—	—	—	—	—	—	—	10	86	1	4	5	19	93	1	—	—	—	—	—	1	小山台1丁目
2	9	34	—	—	—	—	—	—	—	—	—	—	1	7	—	1	—	2	10	—	—	—	—	—	—	—	2
小山1丁目	36	763	—	—	—	—	—	—	—	—	—	—	4	13	1	3	—	11	54	—	—	—	—	—	—	1	小山1丁目
2	116	572	—	—	—	—	—	—	—	—	—	—	6	39	3	3	—	33	152	—	—	1	—	1	—	—	2
3	370	2,600	—	—	—	—	—	—	—	—	—	—	3	36	1	1	1	4	9	—	—	—	—	—	—	—	3
4	193	951	—	—	—	—	—	—	—	—	—	—	14	176	3	8	3	14	123	3	—	—	—	—	1	1	4
5	99	424	—	—	—	—	—	—	—	—	—	—	5	19	1	1	3	8	71	1	—	—	—	—	—	1	5
6	230	1,060	—	—	—	—	—	—	—	—	—	—	11	81	3	4	4	11	53	—	—	—	—	1	—	—	6
7	31	162	—	—	—	—	—	—	—	—	—	—	1	1	1	—	—	—	—	—	—	—	—	—	—	—	7
荏原1丁目	153	1,101	—	—	—	—	—	—	—	—	—	—	8	223	3	3	2	39	196	3	—	1	—	—	—	1	荏原1丁目
2	80	944	—	—	—	—	—	—	—	—	—	—	7	42	4	2	1	7	55	—	—	—	—	—	—	—	2
3	165	1,115	—	—	—	—	—	—	—	—	—	—	10	126	3	4	3	2	4	—	—	—	—	—	—	—	3
4	166	1,447	—	—	—	—	—	—	—	—	—	—	11	87	3	5	3	34	186	—	—	—	—	—	—	2	4
5	73	416	—	—	—	—	—	—	—	—	—	—	2	31	—	—	2	32	283	2	—	—	—	—	—	—	5
6	91	534	—	—	—	—	—	—	—	—	—	—	9	50	3	3	3	33	161	2	—	—	—	1	1	4	6
7	30	83	—	—	—	—	—	—	—	—	—	—	2	8	1	1	—	6	14	—	—	—	—	—	—	1	7
平塚1丁目	177	1,125	—	—	—	—	—	—	—	—	—	—	12	57	1	7	4	22	131	—	—	—	—	1	—	6	平塚1丁目
2	183	1,829	—	—	—	—	—	—	—	—	—	—	15	137	8	5	2	23	232	—	—	—	—	1	—	4	2
3	85	470	—	—	—	—	—	—	—	—	—	—	8	71	—	3	5	28	146	—	—	—	—	—	—	3	3

43 町丁別 産業中分類別 民営事業所数，従業者数（続）

経済センサス-活動調査

（平成28[2016]年6月1日）

町丁	E. 製造業													E. 製造業				F. 電気・ガス・熱供給・水道業						G. 情報通信業			町丁
	16	17	18	19,	20	21	22	23	24	25	26	27	28	29	30	31	32	計		33	34	35	36	計		37	
	事業所数	事業所数	事業所数	事業所数	事業所数	事業所数	事業所数	事業所数	事業所数	事業所数	事業所数	事業所数	事業所数	事業所数	事業所数	事業所数	事業所数	事業所数	従業者数	事業所数	事業所数	事業所数	事業所数	事業所数	従業者数	事業所数	
大井地区	**5**	**—**	**16**	**3**	**2**	**3**	**2**	**9**	**54**	**16**	**54**	**12**	**11**	**24**	**6**	**13**	**14**	**2**	**9**	**1**	**—**	**1**	**—**	**129**	**11,360**	**2**	**大井地区**
東大井1丁目	—	—	1	—	—	—	—	—	2	1	4	—	—	—	—	—	—	—	—	—	—	—	—	1	5	—	東大井1丁目
2	—	—	3	—	—	—	—	2	4	2	6	2	1	3	2	—	1	—	—	—	—	—	—	1	55	—	2
3	—	—	—	—	—	—	—	—	2	3	—	1	1	1	—	—	—	—	—	—	—	—	—	2	28	—	3
4	—	—	—	—	—	—	—	—	—	—	—	—	—	1	—	—	—	—	—	—	—	—	—	4	36	1	4
5	—	—	—	—	—	1	—	—	—	—	—	—	—	—	1	1	2	—	—	—	—	—	—	11	332	—	5
6	2	—	—	—	—	—	—	—	—	1	—	—	—	—	—	1	—	—	—	—	—	—	—	1	3	—	6
南大井1丁目	—	—	—	—	1	—	—	—	5	1	2	1	—	2	—	—	1	—	—	—	—	—	—	3	112	—	南大井1丁目
2	—	—	—	—	—	—	—	—	2	—	—	—	1	1	—	1	—	—	—	—	—	—	—	1	2	—	2
3	—	—	1	1	—	—	1	—	5	—	3	—	1	1	1	2	2	—	—	—	—	—	—	11	137	—	3
4	1	—	—	—	—	—	—	—	1	1	2	—	—	3	—	3	—	—	—	—	—	—	—	1	22	—	4
5	—	—	1	—	—	—	—	1	4	1	3	1	1	—	—	—	—	—	—	—	—	—	—	3	12	—	5
6	2	—	—	1	—	1	—	—	1	3	5	1	3	—	—	2	—	1	4	—	—	1	—	35	8,053	—	6
勝島1丁目	—	—	—	—	—	—	—	—	—	—	2	2	—	—	—	—	1	—	—	—	—	—	—	3	316	—	勝島1丁目
2	—	—	—	—	—	—	—	—	—	—	—	—	—	—	—	—	—	—	—	—	—	—	—	—	—	—	2
3	—	—	—	—	—	—	—	—	—	—	—	—	—	—	—	—	—	—	—	—	—	—	—	—	—	—	3
大井1丁目	—	—	—	—	—	—	—	1	2	—	4	2	1	2	—	1	1	1	5	1	—	—	—	25	1,649	—	大井1丁目
2	—	—	—	—	—	—	—	2	—	—	1	—	—	—	—	—	1	—	—	—	—	—	—	3	8	—	2
3	—	—	—	—	—	—	—	—	—	—	—	—	—	—	—	1	—	—	—	—	—	—	—	1	54	—	3
4	—	—	—	—	—	—	—	—	2	—	2	1	—	1	—	—	—	—	—	—	—	—	—	6	115	—	4
5	—	—	—	—	—	—	—	—	—	—	—	—	—	—	—	—	—	—	—	—	—	—	—	2	5	—	5
6	—	—	—	—	—	—	—	—	1	—	—	—	—	—	—	—	2	—	—	—	—	—	—	—	—	—	6
7	—	—	—	—	—	—	—	—	—	—	—	—	—	—	—	—	1	—	—	—	—	—	—	1	2	—	7
西大井1丁目	—	—	—	—	—	—	—	—	5	1	—	—	—	—	—	—	—	—	—	—	—	—	—	7	391	1	西大井1丁目
2	—	—	1	—	—	—	—	—	1	—	3	1	—	2	—	—	—	—	—	—	—	—	—	1	1	—	2
3	—	—	—	—	—	—	—	—	—	—	—	—	—	—	—	—	—	—	—	—	—	—	—	1	7	—	3
4	—	—	1	—	1	—	—	—	2	—	—	—	—	—	—	—	—	—	—	—	—	—	—	1	5	—	4
5	—	—	—	—	—	—	—	1	4	—	4	—	1	2	—	—	1	—	—	—	—	—	—	1	2	—	5
6	—	—	8	1	—	1	1	2	11	2	13	—	1	5	2	1	1	—	—	—	—	—	—	3	8	—	6
荏原地区	**6**	**—**	**73**	**6**	**3**	**11**	**6**	**13**	**105**	**37**	**122**	**39**	**26**	**68**	**12**	**17**	**26**	**1**	**62**	**—**	**1**	**—**	**—**	**60**	**1,065**	**1**	**荏原地区**
小山台1丁目	—	—	3	—	—	—	—	—	2	—	5	3	1	2	—	1	—	—	—	—	—	—	—	1	86	—	小山台1丁目
2	—	—	1	—	—	—	—	—	—	—	—	—	—	1	—	—	—	—	—	—	—	—	—	—	—	—	2
小山1丁目	—	—	—	—	—	—	—	1	1	1	3	1	—	1	1	—	1	—	—	—	—	—	—	1	1	—	小山1丁目
2	—	—	1	—	—	2	1	3	5	3	9	1	1	3	—	—	2	—	—	—	—	—	—	—	—	—	2
3	—	—	—	—	—	—	—	—	—	1	—	1	—	1	—	—	1	—	—	—	—	—	—	2	5	—	3
4	—	—	3	1	—	—	—	1	—	1	1	1	—	—	—	—	1	—	—	—	—	—	—	—	—	—	4
5	—	—	—	—	—	—	—	—	—	1	2	—	1	1	—	—	1	—	—	—	—	—	—	1	3	—	5
6	—	—	1	—	—	—	—	—	2	—	1	2	1	3	—	—	—	—	—	—	—	—	—	4	19	—	6
7	—	—	—	—	—	—	—	—	—	—	—	—	—	—	—	—	—	—	—	—	—	—	—	—	—	—	7
荏原1丁目	—	—	5	—	—	—	—	1	6	3	7	5	—	4	1	1	1	—	—	—	—	—	—	—	—	—	荏原1丁目
2	—	—	1	—	—	—	—	—	3	—	2	—	—	—	—	1	—	—	—	—	—	—	—	—	—	—	2
3	—	—	—	—	—	—	—	—	2	—	—	—	—	—	—	—	—	—	—	—	—	—	—	2	3	—	3
4	—	—	7	—	—	1	1	1	2	4	9	2	1	—	2	—	2	1	62	—	1	—	—	1	413	—	4
5	—	—	9	—	—	—	1	1	6	—	1	—	3	3	1	3	1	—	—	—	—	—	—	1	1	—	5
6	—	—	2	1	—	1	1	—	3	1	11	—	—	3	2	—	—	—	—	—	—	—	—	2	6	—	6
7	—	—	1	—	—	—	—	—	1	1	—	1	1	—	—	—	—	—	—	—	—	—	—	—	—	—	7
平塚1丁目	—	—	3	—	—	1	—	—	2	1	6	1	—	1	—	—	—	—	—	—	—	—	—	4	15	—	平塚1丁目
2	1	—	2	—	—	—	—	—	2	2	2	1	—	7	—	—	1	—	—	—	—	—	—	4	15	—	2
3	2	—	3	—	—	—	—	—	7	2	5	—	3	3	—	—	—	—	—	—	—	—	—	—	—	—	3

43 町丁別 産業中分類別 民営事業所数, 従業者数(続)

経済センサス-活動調査

(平成28[2016]年6月1日)

町丁	G. 情報通信業				H,運輸業・輸送業									
	38	39	40	41	計		42	43	44	45	46	47	48	49
	事業所数	事業所数	事業所数	事業所数	事業所数	従業者数	事業所数	事業所数	事業所数	事業所数	事業所数	事業所数	事業所数	事業所数
大井地区	**—**	**101**	**9**	**16**	**143**	**3,906**	**3**	**27**	**64**	**4**	**—**	**16**	**28**	**1**
東大井1丁目	—	1	—	—	**8**	**168**	—	5	1	—	—	2	—	—
2	—	1	—	—	**7**	**49**	—	5	1	—	—	—	1	—
3	—	2	—	—	**6**	**154**	—	—	2	1	—	2	1	—
4	—	2	—	1	**2**	**41**	—	—	1	1	—	—	—	—
5	—	6	3	2	**3**	**398**	—	—	1	1	—	—	—	1
6	—	1	—	—	**—**	**—**	—	—	—	—	—	—	—	—
南大井1丁目	—	3	—	—	**5**	**46**	—	2	3	—	—	—	—	—
2	—	—	—	1	**4**	**121**	—	2	2	—	—	—	—	—
3	—	10	—	1	**10**	**134**	—	1	6	—	—	—	3	—
4	—	1	—	—	**3**	**83**	—	2	1	—	—	—	—	—
5	—	3	—	—	**10**	**140**	—	3	7	—	—	—	—	—
6	—	33	1	1	**17**	**367**	—	1	7	—	—	1	8	—
勝島1丁目	—	3	—	—	**32**	**1,604**	—	1	14	—	—	10	7	—
2	—	—	—	—	**1**	**3**	1	—	—	—	—	—	—	—
3	—	—	—	—	**—**	**—**	—	—	—	—	—	—	—	—
大井1丁目	—	20	1	4	**13**	**428**	2	—	4	—	—	1	6	—
2	—	1	—	2	**—**	**—**	—	—	—	—	—	—	—	—
3	—	—	—	—	**4**	**76**	—	1	3	—	—	—	—	—
4	—	3	1	2	**2**	**40**	—	1	1	—	—	—	—	—
5	—	1	—	1	**—**	**—**	—	—	—	—	—	—	—	—
6	—	—	—	—	**—**	**—**	—	—	—	—	—	—	—	—
7	—	—	1	—	**6**	**25**	—	1	2	1	—	—	2	—
西大井1丁目	—	4	2	—	**2**	**4**	—	1	1	—	—	—	—	—
2	—	1	—	—	**—**	**—**	—	—	—	—	—	—	—	—
3	—	1	—	—	**2**	**3**	—	—	2	—	—	—	—	—
4	—	1	—	—	**—**	**—**	—	—	—	—	—	—	—	—
5	—	1	—	—	**5**	**21**	—	1	4	—	—	—	—	—
6	—	2	—	1	**1**	**1**	—	—	1	—	—	—	—	—
荏原地区	**3**	**32**	**4**	**20**	**76**	**748**	**2**	**39**	**31**	**—**	**—**	**2**	**2**	**—**
小山台1丁目	—	1	—	—	**1**	**1**	—	1	—	—	—	—	—	—
2	—	—	—	—	**—**	**—**	—	—	—	—	—	—	—	—
小山1丁目	—	—	1	—	**—**	**—**	—	—	—	—	—	—	—	—
2	—	—	—	—	**—**	**—**	—	—	—	—	—	—	—	—
3	—	1	—	1	**—**	**—**	—	—	—	—	—	—	—	—
4	—	—	—	—	**4**	**19**	—	3	1	—	—	—	—	—
5	—	—	—	1	**1**	**2**	—	1	—	—	—	—	—	—
6	—	4	—	—	**1**	**1**	—	—	—	—	—	1	—	—
7	—	—	—	—	**—**	**—**	—	—	—	—	—	—	—	—
荏原1丁目	—	—	—	—	**11**	**132**	—	4	6	—	—	—	1	—
2	—	—	—	—	**1**	**1**	—	1	—	—	—	—	—	—
3	—	1	—	1	**2**	**12**	—	—	2	—	—	—	—	—
4	—	1	—	—	**1**	**2**	—	1	—	—	—	—	—	—
5	—	1	—	—	**—**	**—**	—	—	—	—	—	—	—	—
6	—	—	—	2	**4**	**81**	—	3	1	—	—	—	—	—
7	—	—	—	—	**1**	**1**	—	1	—	—	—	—	—	—
平塚1丁目	—	3	—	1	**1**	**1**	—	1	—	—	—	—	—	—
2	1	—	—	3	**2**	**12**	—	1	1	—	—	—	—	—
3	—	—	—	—	**2**	**16**	—	1	1	—	—	—	—	—

町丁	I. 卸売・小売業														町丁
	計		50	51	52	53	54	55	56	57	58	59			
	事業所数	従業者数	事業所数	事業所数	事業所数	事業所数	事業所数	事業所数	事業所数	事業所数	事業所数	事業所数			
大井地区	**982**	**15,465**	**1**	**15**	**60**	**76**	**187**	**92**	**3**	**80**	**197**	**57**	**大井地区**		
東大井1丁目	**34**	**511**	1	—	2	7	4	4	—	—	10	1	東大井1丁目		
2	**41**	**477**	—	1	3	5	7	4	—	—	13	3	2		
3	**22**	**104**	—	—	4	4	1	—	—	1	6	2	3		
4	**13**	**51**	—	—	—	—	5	1	—	—	1	2	4		
5	**81**	**948**	—	—	—	11	10	5	—	7	16	5	5		
6	**25**	**119**	—	1	3	1	3	1	—	1	5	2	6		
南大井1丁目	**18**	**206**	—	—	2	1	2	2	—	—	3	3	南大井1丁目		
2	**14**	**358**	—	—	1	1	5	2	—	—	—	4	2		
3	**86**	**839**	—	2	11	4	31	12	—	1	10	1	3		
4	**31**	**180**	—	—	2	3	5	2	—	1	9	5	4		
5	**20**	**333**	—	—	2	1	6	—	—	—	8	1	5		
6	**145**	**5,346**	—	3	9	17	57	23	1	5	7	2	6		
勝島1丁目	**46**	**1,271**	—	—	1	1	16	8	—	1	5	3	勝島1丁目		
2	**—**	**—**	—	—	—	—	—	—	—	—	—	—	2		
3	**1**	**10**	—	—	—	—	—	—	—	—	—	—	3		
大井1丁目	**213**	**3,617**	—	4	6	8	23	12	2	55	47	6	大井1丁目		
2	**7**	**48**	—	—	1	—	1	—	—	1	3	—	2		
3	**23**	**126**	—	—	2	1	—	1	—	2	8	3	3		
4	**32**	**185**	—	—	2	4	4	4	—	3	4	3	4		
5	**33**	**176**	—	1	4	1	—	4	—	1	7	4	5		
6	**7**	**73**	—	—	1	1	1	—	—	—	3	—	6		
7	**6**	**53**	—	—	1	1	—	—	—	—	3	—	7		
西大井1丁目	**13**	**136**	—	—	—	—	2	2	—	—	5	—	西大井1丁目		
2	**10**	**79**	—	1	—	—	—	—	—	1	4	2	2		
3	**8**	**24**	—	—	—	—	—	1	—	—	7	—	3		
4	**18**	**64**	—	1	—	—	—	3	—	—	7	1	4		
5	**16**	**44**	—	—	2	2	1	1	—	—	2	2	5		
6	**19**	**87**	—	1	1	2	3	—	—	—	4	2	6		
荏原地区	**1,399**	**10,207**	**—**	**21**	**44**	**83**	**108**	**71**	**2**	**171**	**374**	**92**	**荏原地区**		
小山台1丁目	**14**	**95**	—	—	—	2	1	2	—	2	3	1	小山台1丁目		
2	**1**	**3**	—	—	—	—	1	—	—	—	—	—	2		
小山1丁目	**3**	**516**	—	—	—	1	—	1	—	—	1	—	小山1丁目		
2	**22**	**184**	—	1	—	1	—	—	—	1	8	1	2		
3	**129**	**835**	—	1	3	1	1	—	1	38	29	13	3		
4	**45**	**182**	—	1	2	1	4	1	—	5	15	3	4		
5	**17**	**92**	—	—	—	1	1	1	—	2	7	—	5		
6	**43**	**321**	—	—	—	3	2	—	—	4	17	—	6		
7	**6**	**25**	—	1	—	—	—	1	—	1	1	—	7		
荏原1丁目	**28**	**347**	—	—	3	4	2	7	—	1	9	1	荏原1丁目		
2	**26**	**200**	—	—	2	2	2	2	—	1	4	3	2		
3	**64**	**483**	—	—	1	—	—	—	—	22	15	2	3		
4	**34**	**310**	—	—	3	6	6	—	—	1	7	3	4		
5	**6**	**12**	—	—	—	1	—	—	—	—	3	—	5		
6	**13**	**68**	—	—	—	4	1	1	—	—	4	1	6		
7	**2**	**6**	—	—	—	—	—	—	—	—	—	—	7		
平塚1丁目	**41**	**307**	—	2	1	6	4	1	—	4	8	1	平塚1丁目		
2	**41**	**788**	—	—	—	1	3	3	—	4	10	7	2		
3	**15**	**60**	—	—	1	4	2	—	—	1	4	—	3		

43　町丁別　産業中分類別

民営事業所数，従業者数(続)

経済センサス-活動調査

(平成28[2016]年6月1日)

町丁	I		J. 金融・保険業								K. 不動産業，物品賃貸業				K	L. 学術研究，専門・技術サービス業						M. 宿泊業，飲食サービス業					N. 生活関連サービス業，娯楽業		町丁
	60	61	計		62	63	64	65	66	67	計		68	69	70	計		71	72	73	74	計		75	76	77	計		
	事業所数	事業所数	事業所数	従業者数	事業所数	事業所数	事業所数	事業所数	事業所数	事業所数	事業所数	従業者数	事業所数	事業所数	事業所数	事業所数	従業者数	事業所数	事業所数	事業所数	事業所数	事業所数	従業者数	事業所数	事業所数	事業所数	事業所数	従業者数	
大井地区	**178**	**34**	**55**	**1,601**	**6**	**10**	**2**	**3**	**—**	**34**	**513**	**2,556**	**65**	**428**	**17**	**188**	**1,667**	**6**	**97**	**12**	**73**	**784**	**7,110**	**28**	**691**	**65**	**356**	**2,294**	**大井地区**
東大井 1丁目	5	—	—	—	—	—	—	—	—	—	10	48	1	7	2	11	92	—	6	—	5	29	265	1	27	1	10	41	東大井 1丁目
2	5	—	1	16	1	—	—	—	—	—	24	62	3	21	—	7	15	—	5	—	2	22	115	—	20	2	8	63	2
3	3	1	—	—	—	—	—	—	—	—	19	34	2	16	1	4	6	—	1	1	2	16	97	—	15	1	5	6	3
4	2	2	—	—	—	—	—	—	—	—	8	59	—	8	—	3	11	—	2	—	1	7	24	3	2	2	1	39	4
5	25	1	5	36	1	—	—	1	—	3	43	313	13	30	—	18	94	—	9	4	5	165	1,172	—	163	2	45	275	5
6	6	2	2	6	—	1	—	—	—	1	20	44	—	20	—	6	105	1	3	1	1	23	146	—	19	4	7	15	6
南大井 1丁目	5	—	—	—	—	—	—	—	—	—	6	18	—	5	1	4	29	—	1	—	3	13	70	—	11	2	12	75	南大井 1丁目
2	1	—	—	—	—	—	—	—	—	—	4	6	1	3	—	4	17	1	2	—	1	6	30	—	5	1	2	4	2
3	7	7	1	23	—	—	—	—	—	1	35	206	6	25	3	18	87	1	7	—	10	65	512	5	56	4	14	35	3
4	4	—	2	33	—	2	—	—	—	—	7	22	—	6	—	2	7	—	2	—	—	20	104	—	14	6	7	44	4
5	2	—	—	—	—	—	—	—	—	—	12	143	1	11	—	5	14	—	—	—	5	13	63	—	10	3	5	10	5
6	13	7	20	1,125	1	2	—	1	—	16	48	236	7	39	1	33	307	1	21	3	8	81	1,386	4	71	6	32	191	6
勝島 1丁目	3	8	—	—	—	—	—	—	—	—	6	78	—	5	1	1	3	1	—	—	—	5	98	—	5	—	6	65	勝島 1丁目
2	—	—	—	—	—	—	—	—	—	—	1	27	—	1	—	—	—	—	—	—	—	8	56	—	8	—	31	401	2
3	1	—	—	—	—	—	—	—	—	—	—	—	—	—	—	—	—	—	—	—	—	1	21	—	1	—	—	—	3
大井 1丁目	48	2	14	286	3	3	1	1	—	6	53	659	14	34	5	24	187	—	14	1	9	196	1,896	6	185	5	77	701	大井 1丁目
2	—	1	1	3	—	—	—	—	—	1	42	62	—	42	—	4	13	—	1	—	3	9	34	—	7	2	10	24	2
3	5	1	—	—	—	—	—	—	—	—	33	74	4	29	—	3	9	—	1	—	2	13	57	1	9	3	11	55	3
4	8	—	2	23	—	—	1	—	—	1	36	252	2	33	1	9	45	—	7	—	2	29	191	3	23	3	16	68	4
5	11	—	—	—	—	—	—	—	—	—	22	34	2	20	—	2	7	—	—	—	2	13	68	—	9	4	10	21	5
6	1	—	—	—	—	—	—	—	—	—	6	13	2	4	—	1	1	—	1	—	—	4	19	1	—	3	1	2	6
7	1	—	1	1	—	—	—	—	—	1	9	20	—	8	1	4	12	—	2	—	2	7	439	1	4	2	1	6	7
西大井 1丁目	4	—	1	15	—	1	—	—	—	—	13	26	2	10	1	8	530	—	3	1	4	14	121	1	10	3	9	46	西大井 1丁目
2	2	—	3	21	—	1	—	—	—	2	13	35	4	9	—	2	4	—	1	—	1	8	27	—	6	2	6	14	2
3	—	—	—	—	—	—	—	—	—	—	10	15	1	9	—	3	7	—	2	—	1	1	2	—	—	1	3	6	3
4	5	1	1	12	—	—	—	—	—	1	12	36	—	12	—	4	30	—	2	1	1	8	21	1	6	1	11	27	4
5	6	—	1	1	—	—	—	—	—	1	12	19	—	12	—	5	15	1	2	—	2	5	17	1	2	2	11	21	5
6	5	1	—	—	—	—	—	—	—	—	9	15	—	9	—	3	20	—	2	—	1	3	59	—	3	—	5	39	6
荏原地区	**398**	**35**	**54**	**606**	**9**	**19**	**6**	**2**	**—**	**18**	**939**	**2,171**	**144**	**786**	**9**	**221**	**873**	**3**	**127**	**5**	**86**	**944**	**4,943**	**8**	**863**	**73**	**542**	**2,038**	**荏原地区**
小山台 1丁目	2	1	2	19	—	1	—	—	—	1	12	29	4	8	—	3	7	—	1	—	2	12	32	—	11	1	11	21	小山台 1丁目
2	—	—	—	—	—	—	—	—	—	—	2	2	—	2	—	1	3	—	1	—	—	1	2	—	1	—	1	7	2
小山 1丁目	—	—	1	4	—	—	—	—	—	1	5	11	—	5	—	—	—	—	—	—	—	3	120	—	—	3	—	—	小山 1丁目
2	9	1	—	—	—	—	—	—	—	—	21	38	3	18	—	4	10	—	2	—	2	14	58	—	12	2	5	19	2
3	41	1	5	60	2	2	1	—	—	—	26	87	10	15	1	6	17	—	3	—	3	122	970	—	120	2	39	182	3
4	13	—	5	30	—	1	1	1	—	2	16	56	6	10	—	3	13	—	1	1	1	38	95	—	38	—	20	60	4
5	5	—	—	—	—	—	—	—	—	—	18	34	1	17	—	2	13	—	—	—	2	12	39	1	8	3	11	32	5
6	16	1	1	12	—	1	—	—	—	—	21	52	7	14	—	6	14	—	4	—	2	58	210	—	56	2	38	114	6
7	1	1	1	4	—	—	—	—	—	1	8	12	—	8	—	2	4	—	2	—	—	1	1	—	1	—	3	24	7
荏原 1丁目	—	1	1	6	—	—	—	—	—	1	28	47	1	26	1	5	19	—	1	—	4	12	36	1	9	2	6	14	荏原 1丁目
2	8	2	1	2	—	—	1	—	—	—	6	15	—	6	—	2	34	—	1	—	1	12	54	1	9	2	2	10	2
3	24	—	5	54	—	1	1	—	—	3	14	38	2	12	—	2	11	—	2	—	—	23	147	—	23	—	21	94	3
4	7	1	3	55	1	—	—	—	—	2	33	60	3	30	—	5	11	—	4	1	—	15	129	—	11	4	7	19	4
5	2	—	1	3	—	—	—	—	—	1	13	21	2	11	—	1	2	—	1	—	—	5	14	—	5	—	4	9	5
6	1	1	—	—	—	—	—	—	—	—	13	40	3	10	—	4	21	—	2	—	2	—	—	—	—	—	4	57	6
7	2	—	—	—	—	—	—	—	—	—	6	9	—	6	—	2	5	—	—	—	2	1	6	—	—	1	3	6	7
平塚 1丁目	13	1	1	1	—	—	—	—	—	1	18	51	4	13	1	6	17	—	3	—	3	20	182	—	19	1	15	67	平塚 1丁目
2	11	2	1	2	—	—	—	—	—	1	24	78	4	20	—	7	86	—	2	—	5	26	137	—	23	3	15	51	2
3	2	1	—	—	—	—	—	—	—	—	9	15	2	7	—	4	10	—	3	—	1	3	35	—	1	2	5	12	3

43　町丁別　産業中分類別

経済センサス-活動調査

民営事業所数，従業者数(続)

(平成28[2016]年6月1日)

町丁	N			O. 教育，学習支援業				P. 医療，福祉					Q. 複合サービス事業			
	78	79	80	計		81	82	計		83	84	85	計		86	87
	事業所数	事業所数	事業所数	事業所数	従業者数	事業所数	事業所数	事業所数	従業者数	事業所数	事業所数	事業所数	事業所数	従業者数	事業所数	事業所数
大井地区	**239**	**44**	**73**	**107**	**1,699**	**14**	**93**	**306**	**3,601**	**219**	**1**	**86**	**14**	**100**	**11**	**3**
東大井1丁目	6	2	2	5	253	2	3	5	62	3	—	2	2	19	2	—
2	6	—	2	1	9	—	1	11	85	7	—	4	2	10	1	1
3	4	—	1	5	39	1	4	8	91	5	—	3	—	—	—	—
4	1	—	—	3	15	1	2	—	—	—	—	—	—	—	—	—
5	30	3	12	11	174	—	11	45	292	35	—	10	—	—	—	—
6	3	4	—	3	3	—	3	7	502	6	—	1	—	—	—	—
南大井1丁目	7	2	3	—	—	—	—	4	47	3	—	1	—	—	—	—
2	2	—	—	1	23	1	—	2	10	1	—	1	1	7	—	1
3	13	1	—	5	52	—	5	17	110	12	—	5	1	13	—	1
4	6	—	1	4	30	—	4	13	67	10	—	3	1	7	1	—
5	4	1	—	1	4	—	1	8	233	5	—	3	—	—	—	—
6	19	6	7	10	254	—	10	35	412	27	1	7	2	22	2	—
勝島1丁目	4	2	—	—	—	—	—	4	61	1	—	3	—	—	—	—
2	—	—	31	—	—	—	—	—	—	—	—	—	—	—	—	—
3	—	—	—	1	54	—	1	—	—	—	—	—	—	—	—	—
大井1丁目	51	16	10	29	301	1	28	51	497	41	—	10	—	—	—	—
2	7	3	—	1	5	—	1	5	29	5	—	—	1	4	1	—
3	9	2	—	3	8	—	3	12	162	10	—	2	1	4	1	—
4	12	2	2	5	32	—	5	11	138	8	—	3	—	—	—	—
5	9	—	1	6	34	1	5	12	72	11	—	1	—	—	—	—
6	1	—	—	—	—	—	—	4	27	2	—	2	—	—	—	—
7	1	—	—	3	13	1	2	3	49	1	—	2	1	4	1	—
西大井1丁目	8	—	1	6	285	5	1	15	93	11	—	4	—	—	—	—
2	6	—	—	—	—	—	—	11	264	4	—	7	1	5	1	—
3	3	—	—	—	—	—	—	3	66	2	—	1	—	—	—	—
4	11	—	—	—	—	—	—	8	96	4	—	4	—	—	—	—
5	11	—	—	—	—	—	—	6	80	2	—	4	1	5	1	—
6	5	—	—	4	111	1	3	6	56	3	—	3	—	—	—	—
荏原地区	**428**	**60**	**54**	**141**	**1,662**	**20**	**121**	**551**	**7,820**	**434**	**4**	**113**	**14**	**355**	**13**	**1**
小山台1丁目	11	—	—	2	15	—	2	8	49	7	—	1	—	—	—	—
2	—	—	1	—	—	—	—	—	—	—	—	—	—	—	—	—
小山1丁目	—	—	—	1	1	—	1	3	25	—	—	3	—	—	—	—
2	5	—	—	1	3	—	1	9	68	7	—	2	—	—	—	—
3	27	6	6	8	70	—	8	20	271	19	—	1	1	8	1	—
4	16	2	2	11	67	1	10	18	120	16	—	2	—	—	—	—
5	8	2	1	1	5	—	1	16	83	15	—	1	1	6	1	—
6	30	5	3	5	24	1	4	29	154	27	—	2	—	—	—	—
7	3	—	—	1	11	—	1	6	71	3	—	3	1	7	1	—
荏原1丁目	3	2	1	1	2	—	1	1	12	1	—	—	—	—	—	—
2	1	—	1	3	339	1	2	9	172	4	—	5	—	—	—	—
3	15	5	1	3	37	—	3	15	98	14	—	1	—	—	—	—
4	6	1	—	—	—	—	—	16	95	14	—	2	—	—	—	—
5	3	1	—	—	—	—	—	4	18	3	—	1	—	—	—	—
6	4	—	—	—	—	—	—	6	44	3	—	3	—	—	—	—
7	3	—	—	1	9	1	—	2	10	1	—	1	—	—	—	—
平塚1丁目	10	3	2	5	32	—	5	23	184	20	—	3	1	8	1	—
2	12	2	1	3	44	—	3	17	129	12	—	5	—	—	—	—
3	5	—	—	—	—	—	—	7	58	4	—	3	1	6	1	—

町丁	R. サービス業(他に分類されないもの)																										町丁
	計		88	89	90	91	92	93	94	95																	
	事業所数	従業者数	事業所数	事業所数	事業所数	事業所数	事業所数	事業所数	事業所数	事業所数																	
大井地区	**261**	**10,947**	**8**	**16**	**33**	**29**	**119**	**24**	**28**	**1**																	**大井地区**
21	316	1	5	1	1	9	2	2	—																		東大井1丁目
9	593	1	—	2	1	2	1	2	—																		2
10	48	1	—	—	1	2	1	4	—																		3
4	10	—	—	1	—	2	—	1	—																		4
18	265	2	—	—	1	6	6	1	1																		5
2	24	—	—	—	—	1	1	—	—																		6
8	101	—	1	—	—	6	—	1	—																		南大井1丁目
3	11	—	1	—	1	—	—	1	—																		2
17	551	1	—	2	2	12	—	—	—																		3
7	179	—	2	2	—	3	—	—	—																		4
6	17	—	2	2	—	2	—	—	—																		5
51	7,165	2	1	6	13	25	4	—	—																		6
16	767	—	3	3	1	9	—	—	—																		勝島1丁目
8	106	—	—	—	—	2	6	—	—																		2
—	—	—	—	—	—	—	—	—	—																		3
31	311	—	—	6	3	19	1	1	—																		大井1丁目
4	58	—	—	1	—	2	—	1	—																		2
4	67	—	—	—	—	2	—	2	—																		3
10	41	—	—	2	1	4	1	2	—																		4
1	7	—	—	—	—	—	—	1	—																		5
4	19	—	—	—	—	1	—	3	—																		6
5	179	—	—	—	—	5	—	—	—																		7
4	51	—	—	1	—	1	1	1	—																		西大井1丁目
6	28	—	—	—	3	1	—	2	—																		2
1	1	—	—	—	—	1	—	—	—																		3
1	1	—	—	—	—	—	—	1	—																		4
8	26	—	1	4	1	—	—	2	—																		5
2	5	—	—	—	—	2	—	—	—																		6
223	**1,857**	**2**	**21**	**27**	**14**	**67**	**29**	**61**	**1**																		**荏原地区**
1	4	—	—	—	—	—	—	1	—																		小山台1丁目
—	—	—	—	—	—	—	—	—	—																		2
4	18	—	—	—	—	1	1	2	—																		小山1丁目
1	1	—	—	—	—	—	1	—	—																		2
5	50	—	—	1	—	2	1	1	—																		3
5	10	—	—	—	—	1	1	3	—																		4
6	25	—	2	1	—	1	—	2	—																		5
2	5	—	—	—	—	1	—	1	—																		6
1	2	—	—	—	—	—	1	—	—																		7
13	67	1	1	2	1	2	2	4	—																		荏原1丁目
4	20	—	—	1	1	1	1	—	—																		2
2	8	—	—	1	—	1	—	—	—																		3
5	18	—	1	—	—	3	—	1	—																		4
4	22	—	—	—	—	3	—	1	—																		5
3	6	—	—	—	—	1	—	2	—																		6
4	9	—	—	—	—	—	—	4	—																		7
8	72	—	2	2	1	3	—	—	—																		平塚1丁目
5	118	—	—	1	1	2	—	1	—																		2
3	41	—	1	—	—	1	—	1	—																		3

43　町丁別　産業中分類別

経済センサス-活動調査

民営事業所数，従業者数(続)

(平成28[2016]年6月1日)

町丁	総数		A. 農業，林業				B. 漁業				C. 鉱業，採石業，砂利採取業		D. 建設業		E. 製造業													町丁
			計		01	02	計		03	04	05		計		06	07	08	計		09	10	11	12	13	14	15		
	事業所数	従業者数	事業所数	従業者数	事業所数	事業所数	事業所数	従業者数	事業所数	事業所数	事業所数	従業者数	事業所数	従業者数	事業所数	事業所数	事業所数	事業所数	従業者数	事業所数	事業所数	事業所数	事業所数	事業所数	事業所数	事業所数		
旗の台 1丁目	64	3,453	—	—	—	—	—	—	—	—	—	—	4	26	3	1	—	3	8	—	—	—	—	—	—	1		旗の台 1丁目
2	174	1,334	—	—	—	—	1	21	1	—	—	—	4	221	1	2	1	5	23	—	—	—	—	—	—	—		2
3	101	607	—	—	—	—	—	—	—	—	—	—	3	15	2	—	1	3	23	—	—	—	—	—	—	—		3
4	108	675	—	—	—	—	—	—	—	—	—	—	2	5	—	1	1	4	5	—	—	—	—	—	—	—		4
5	125	636	—	—	—	—	—	—	—	—	—	—	7	28	3	1	3	4	55	—	—	1	—	—	—	—		5
6	53	525	—	—	—	—	—	—	—	—	—	—	6	54	2	4	—	3	14	—	—	—	—	—	—	—		6
中延 1丁目	78	306	—	—	—	—	—	—	—	—	—	—	10	40	2	3	5	19	68	—	—	1	—	2	—	2	中延 1丁目	
2	183	882	—	—	—	—	—	—	—	—	—	—	4	11	1	2	1	8	48	—	—	—	1	1	—	—		2
3	122	597	—	—	—	—	—	—	—	—	—	—	7	40	3	1	3	7	35	1	—	—	—	—	—	—		3
4	122	848	1	1	1	—	—	—	—	—	—	—	11	58	6	4	1	8	56	1	—	—	—	1	—	1		4
5	192	1,030	—	—	—	—	—	—	—	—	—	—	8	20	2	3	3	6	29	1	—	—	—	1	—	—		5
6	115	596	—	—	—	—	—	—	—	—	—	—	5	36	—	3	2	18	73	—	—	1	—	1	—	2		6
西中延 1丁目	107	821	—	—	—	—	—	—	—	—	—	—	9	37	5	2	2	15	89	2	—	—	—	—	—	1	西中延 1丁目	
2	115	982	—	—	—	—	—	—	—	—	—	—	10	27	1	4	5	10	31	—	—	—	—	—	—	1		2
3	31	77	—	—	—	—	—	—	—	—	—	—	3	8	1	—	2	5	14	—	—	—	—	—	—	—		3
東中延 1丁目	78	456	—	—	—	—	—	—	—	—	—	—	9	84	2	4	3	13	61	—	—	2	—	1	—	2	東中延 1丁目	
2	136	792	—	—	—	—	—	—	—	—	—	—	7	83	2	3	2	8	31	—	—	—	—	—	—	—		2
戸越 1丁目	181	1,617	—	—	—	—	—	—	—	—	—	—	14	76	6	4	4	16	128	1	—	—	—	—	2	1	戸越 1丁目	
2	113	427	—	—	—	—	—	—	—	—	—	—	8	34	2	4	2	4	18	—	—	—	—	—	—	—		2
3	138	635	—	—	—	—	—	—	—	—	—	—	4	12	1	3	—	10	60	—	—	—	—	—	—	—		3
4	79	489	—	—	—	—	—	—	—	—	—	—	9	78	3	3	3	6	30	—	—	—	—	—	—	—		4
5	217	1,288	—	—	—	—	—	—	—	—	—	—	11	113	5	—	6	12	61	—	—	—	—	1	—	1		5
6	178	1,496	—	—	—	—	—	—	—	—	—	—	9	57	—	2	7	18	581	—	—	1	—	1	—	—		6
豊町 1丁目	81	308	—	—	—	—	—	—	—	—	—	—	8	65	1	2	5	8	13	—	—	—	—	—	—	1	豊町 1丁目	
2	52	163	—	—	—	—	—	—	—	—	—	—	9	19	3	3	3	7	12	1	—	—	—	—	—	1		2
3	51	140	—	—	—	—	—	—	—	—	—	—	3	5	—	2	1	9	31	—	—	1	—	—	—	1		3
4	115	614	—	—	—	—	—	—	—	—	—	—	5	36	—	3	2	18	75	—	—	—	—	—	—	1		4
5	69	218	—	—	—	—	—	—	—	—	—	—	7	70	2	3	2	7	27	—	—	—	—	1	1	2		5
6	101	424	—	—	—	—	—	—	—	—	—	—	10	50	2	5	3	9	36	—	—	1	—	—	—	1		6
二葉 1丁目	211	1,105	—	—	—	—	—	—	—	—	—	—	10	47	5	1	4	7	98	1	—	—	—	—	—	—	二葉 1丁目	
2	119	613	—	—	—	—	—	—	—	—	—	—	8	72	2	3	3	33	144	1	—	1	—	3	—	1		2
3	118	420	—	—	—	—	—	—	—	—	—	—	11	37	1	8	2	26	86	—	—	1	—	—	1	4		3
4	128	710	—	—	—	—	—	—	—	—	—	—	15	52	8	4	3	25	80	—	—	—	—	—	2	2		4
八潮地区	310	9,464	—	—	—	—	—	—	—	—	—	—	24	214	5	2	17	4	205	—	—	—	—	—	—	—	**八潮地区**	
八潮 1丁目	28	389	—	—	—	—	—	—	—	—	—	—	12	80	1	—	11	3	13	—	—	—	—	—	—	—	八潮 1丁目	
2	71	1,484	—	—	—	—	—	—	—	—	—	—	1	18	—	—	1	—	—	—	—	—	—	—	—	—		2
3	123	6,806	—	—	—	—	—	—	—	—	—	—	8	102	1	2	5	1	192	—	—	—	—	—	—	—		3
4	2	28	—	—	—	—	—	—	—	—	—	—	—	—	—	—	—	—	—	—	—	—	—	—	—	—		4
5	81	689	—	—	—	—	—	—	—	—	—	—	3	14	3	—	—	—	—	—	—	—	—	—	—	—		5
東八潮	5	68	—	—	—	—	—	—	—	—	—	—	—	—	—	—	—	—	—	—	—	—	—	—	—	—	東八潮	

43　町丁別　産業中分類別　民営事業所数，従業者数（続）

経済センサス-活動調査

（平成28[2016]年6月1日）

町丁	E. 製造業													E. 製造業				F. 電気・ガス・熱供給・水道業						G. 情報通信業			町丁
	16	17	18	19	20	21	22	23	24	25	26	27	28	29	30	31	32	計		33	34	35	36	計		37	
	事業所数	事業所数	事業所数	事業所数	事業所数	事業所数	事業所数	事業所数	事業所数	事業所数	事業所数	事業所数	事業所数	事業所数	事業所数	事業所数	事業所数	事業所数	従業者数	事業所数	事業所数	事業所数	事業所数	事業所数	従業者数	事業所数	
旗の台 1丁目	—	—	—	1	—	—	—	—	1	—	—	—	—	—	—	—	—	—	—	—	—	—	—	1	2	—	旗の台 1丁目
2	—	—	2	—	—	—	—	—	1	—	2	—	—	—	—	—	—	—	—	—	—	—	—	3	11	—	2
3	—	—	—	—	—	—	—	—	1	—	1	1	—	—	—	—	—	—	—	—	—	—	—	—	—	—	3
4	—	—	—	—	—	—	—	—	2	—	1	—	—	—	1	—	—	—	—	—	—	—	—	3	7	—	4
5	—	—	1	—	—	—	—	—	1	—	—	—	—	1	—	—	—	—	—	—	—	—	—	1	3	—	5
6	—	—	—	—	—	—	—	—	2	—	—	—	—	1	—	—	—	—	—	—	—	—	—	—	—	—	6
中延 1丁目	—	—	1	1	—	—	—	—	2	1	5	1	—	3	—	—	—	—	—	—	—	—	—	—	—	—	中延 1丁目
2	1	—	1	—	—	—	—	—	1	—	2	—	—	1	—	—	—	—	—	—	—	—	—	1	2	—	2
3	—	—	—	—	1	—	—	—	2	—	1	—	—	—	—	1	1	—	—	—	—	—	—	1	4	1	3
4	—	—	—	—	—	—	—	—	1	—	3	—	—	—	—	—	1	—	—	—	—	—	—	—	—	—	4
5	—	—	—	—	—	—	—	—	2	—	—	—	—	1	—	—	1	—	—	—	—	—	—	1	2	—	5
6	—	—	1	—	—	—	—	1	5	1	4	—	—	1	—	—	1	—	—	—	—	—	—	1	3	—	6
西中延 1丁目	—	—	3	—	—	—	—	1	2	1	2	2	1	—	—	—	—	—	—	—	—	—	—	2	12	—	西中延 1丁目
2	—	—	3	—	—	1	—	—	—	—	2	1	—	1	1	—	—	—	—	—	—	—	—	1	1	—	2
3	—	—	—	—	—	—	—	—	2	—	2	1	—	—	—	—	—	—	—	—	—	—	—	1	3	—	3
東中延 1丁目	—	—	—	—	—	1	—	—	1	1	1	—	2	2	—	—	—	—	—	—	—	—	—	—	—	—	東中延 1丁目
2	1	—	—	—	—	1	—	—	1	1	2	—	1	1	—	—	—	—	—	—	—	—	—	2	10	—	2
戸越 1丁目	—	—	—	—	—	—	—	1	3	1	1	—	1	3	—	1	1	—	—	—	—	—	—	4	341	—	戸越 1丁目
2	—	—	—	—	—	—	—	—	1	—	—	1	—	1	—	—	1	—	—	—	—	—	—	—	—	—	2
3	1	—	—	—	—	—	—	1	1	1	1	—	2	1	—	1	1	—	—	—	—	—	—	5	27	—	3
4	—	—	—	—	—	—	—	—	1	2	1	—	1	1	—	—	—	—	—	—	—	—	—	—	—	—	4
5	—	—	1	—	—	1	—	—	1	1	—	1	2	2	—	—	1	—	—	—	—	—	—	3	8	—	5
6	—	—	3	—	—	—	—	—	4	—	3	—	1	4	—	—	1	—	—	—	—	—	—	2	12	—	6
豊町 1丁目	—	—	2	—	—	—	—	—	1	—	1	—	—	1	—	—	2	—	—	—	—	—	—	—	—	—	豊町 1丁目
2	—	—	—	2	—	—	—	—	1	—	1	—	1	—	—	—	—	—	—	—	—	—	—	1	2	—	2
3	—	—	1	—	—	—	—	—	—	1	2	3	—	—	—	—	—	—	—	—	—	—	—	—	—	—	3
4	—	—	3	—	—	—	—	1	4	1	3	—	—	2	—	2	1	—	—	—	—	—	—	—	—	—	4
5	—	—	—	—	—	—	—	—	—	—	—	1	—	—	—	1	1	—	—	—	—	—	—	—	—	—	5
6	—	—	—	—	—	—	1	—	2	—	1	—	—	2	—	1	—	—	—	—	—	—	—	—	—	—	6
二葉 1丁目	—	—	—	—	—	2	—	—	2	—	—	1	—	1	—	—	—	—	—	—	—	—	—	3	16	—	二葉 1丁目
2	—	—	6	—	—	—	—	—	6	1	9	3	—	1	—	1	—	—	—	—	—	—	—	1	32	—	2
3	—	—	2	—	—	—	—	—	5	—	2	2	1	2	3	2	1	—	—	—	—	—	—	—	—	—	3
4	—	—	1	—	2	—	1	—	2	3	5	2	1	2	—	1	1	—	—	—	—	—	—	—	—	—	4
八潮地区	—	—	—	1	—	—	—	—	—	1	—	—	—	—	—	2	—	2	134	1	—	1	—	2	173	—	**八潮地区**
八潮 1丁目	—	—	—	1	—	—	—	—	—	1	—	—	—	—	—	1	—	1	128	1	—	—	—	—	—	—	八潮 1丁目
2	—	—	—	—	—	—	—	—	—	—	—	—	—	—	—	—	—	—	—	—	—	—	—	—	—	—	2
3	—	—	—	—	—	—	—	—	—	—	—	—	—	—	—	1	—	—	—	—	—	—	—	2	173	—	3
4	—	—	—	—	—	—	—	—	—	—	—	—	—	—	—	—	—	—	—	—	—	—	—	—	—	—	4
5	—	—	—	—	—	—	—	—	—	—	—	—	—	—	—	—	—	1	6	—	—	1	—	—	—	—	5
東八潮	—	—	—	—	—	—	—	—	—	—	—	—	—	—	—	—	—	—	—	—	—	—	—	—	—	—	東八潮

43　町丁別　産業中分類別　民営事業所数，従業者数(続)

経済センサス-活動調査

(平成28[2016]年6月1日)

町丁	G. 情報通信業 38 事業所数	G. 39 事業所数	G. 40 事業所数	G. 41 事業所数	H,運輸業・輸送業 計 事業所数	H. 計 従業者数	H. 42 事業所数	H. 43 事業所数	H. 44 事業所数	H. 45 事業所数	H. 46 事業所数	H. 47 事業所数	H. 48 事業所数	H. 49 事業所数
旗の台 1丁目	—	—	—	1	—	—	—	—	—	—	—	—	—	—
2	—	2	—	1	2	100	—	1	1	—	—	—	—	—
3	—	—	—	—	1	1	—	1	—	—	—	—	—	—
4	—	2	—	1	3	49	—	—	2	—	—	—	1	—
5	—	1	—	—	2	2	—	1	1	—	—	—	—	—
6	—	—	—	—	—	—	—	—	—	—	—	—	—	—
中延 1丁目	—	—	—	—	2	4	—	—	2	—	—	—	—	—
2	—	—	—	1	1	6	—	—	1	—	—	—	—	—
3	—	—	—	—	—	—	—	—	—	—	—	—	—	—
4	—	—	—	—	—	—	—	—	—	—	—	—	—	—
5	—	1	—	—	—	—	—	—	—	—	—	—	—	—
6	—	—	—	1	2	3	—	1	—	—	—	1	—	—
西中延 1丁目	—	1	—	1	4	33	—	2	2	—	—	—	—	—
2	—	—	—	1	2	2	—	2	—	—	—	—	—	—
3	—	—	1	—	1	1	—	—	1	—	—	—	—	—
東中延 1丁目	—	—	—	—	1	1	—	1	—	—	—	—	—	—
2	—	1	1	—	2	18	—	1	1	—	—	—	—	—
戸越 1丁目	2	2	—	—	1	1	—	1	—	—	—	—	—	—
2	—	—	—	—	1	1	—	1	—	—	—	—	—	—
3	—	2	—	3	—	—	—	—	—	—	—	—	—	—
4	—	—	—	—	1	3	1	—	—	—	—	—	—	—
5	—	2	1	—	3	19	—	1	2	—	—	—	—	—
6	—	2	—	—	1	29	—	—	1	—	—	—	—	—
豊町 1丁目	—	—	—	—	1	2	—	1	—	—	—	—	—	—
2	—	1	—	—	1	13	—	—	1	—	—	—	—	—
3	—	—	—	—	1	1	—	1	—	—	—	—	—	—
4	—	—	—	—	2	2	—	2	—	—	—	—	—	—
5	—	—	—	—	1	1	—	—	1	—	—	—	—	—
6	—	—	—	—	1	11	—	—	1	—	—	—	—	—
二葉 1丁目	—	2	—	1	2	4	1	1	—	—	—	—	—	—
2	—	1	—	—	—	—	—	—	—	—	—	—	—	—
3	—	—	—	—	2	19	—	1	1	—	—	—	—	—
4	—	—	—	—	3	141	—	2	1	—	—	—	—	—
八潮地区	**—**	**2**	**—**	**—**	**150**	**6,420**	**12**	**18**	**57**	**2**	**—**	**17**	**44**	**—**
八潮 1丁目	—	—	—	—	2	64	—	—	1	—	—	—	1	—
2	—	—	—	—	57	1,310	—	1	14	2	—	10	30	—
3	—	2	—	—	74	5,026	12	2	40	—	—	7	13	—
4	—	—	—	—	—	—	—	—	—	—	—	—	—	—
5	—	—	—	—	17	20	—	15	2	—	—	—	—	—
東八潮	—	—	—	—	—	—	—	—	—	—	—	—	—	—

町丁	I. 卸売・小売業 計 事業所数	I. 計 従業者数	I. 50 事業所数	I. 51 事業所数	I. 52 事業所数	I. 53 事業所数	I. 54 事業所数	I. 55 事業所数	I. 56 事業所数	I. 57 事業所数	I. 58 事業所数	I. 59 事業所数
旗の台 1丁目	20	241	—	—	—	1	1	1	—	1	3	2
2	38	276	—	1	1	1	2	1	—	4	10	2
3	14	48	—	1	—	1	2	—	—	1	7	—
4	32	248	—	—	—	1	1	2	—	5	10	2
5	22	125	—	1	—	3	—	2	—	3	7	—
6	5	32	—	—	1	—	—	1	—	—	—	—
中延 1丁目	12	24	—	1	—	1	3	—	—	1	3	1
2	37	211	—	2	3	—	4	1	—	3	12	1
3	35	151	—	—	1	1	—	3	—	8	13	1
4	26	253	—	1	—	1	1	1	—	—	7	—
5	52	238	—	—	1	1	—	1	—	10	15	4
6	26	139	—	2	1	1	6	1	—	2	4	1
西中延 1丁目	25	136	—	1	—	1	6	6	—	—	5	4
2	29	174	—	—	1	2	4	2	—	1	5	1
3	2	5	—	1	—	—	—	—	—	—	—	—
東中延 1丁目	16	147	—	—	—	4	2	1	—	—	3	3
2	41	213	—	1	2	2	3	3	—	5	9	2
戸越 1丁目	56	613	—	—	1	3	12	3	—	5	13	3
2	21	75	—	—	1	—	—	—	—	1	8	3
3	30	166	—	—	2	1	8	4	—	—	3	4
4	20	169	—	—	1	1	1	1	—	3	8	1
5	53	406	—	1	1	5	6	3	—	6	12	3
6	48	290	—	—	1	2	1	4	1	6	16	2
豊町 1丁目	19	83	—	—	1	—	—	—	—	2	9	2
2	5	38	—	—	—	—	1	—	—	—	2	2
3	9	24	—	1	—	1	—	2	—	1	1	1
4	11	89	—	—	1	—	2	1	—	—	4	—
5	12	23	—	—	2	1	—	2	—	—	3	1
6	23	94	—	—	1	1	2	2	—	2	6	1
二葉 1丁目	37	204	—	—	2	3	4	1	—	4	10	2
2	23	143	—	—	1	3	—	—	—	2	7	2
3	23	80	—	1	—	2	—	1	—	4	7	3
4	27	215	—	—	2	1	6	1	—	4	7	2
八潮地区	**29**	**425**	**—**	**1**	**3**	**1**	**4**	**1**	**—**	**1**	**6**	**3**
八潮 1丁目	2	21	—	—	—	—	2	—	—	—	—	—
2	1	1	—	—	—	—	—	—	—	—	1	—
3	11	290	—	—	2	1	1	1	—	—	1	2
4	—	—	—	—	—	—	—	—	—	—	—	—
5	14	106	—	1	1	—	1	—	—	1	3	1
東八潮	1	7	—	—	—	—	—	—	—	—	1	—

43　町丁別　産業中分類別

民営事業所数，従業者数(続)

経済センサス-活動調査

(平成28[2016]年6月1日)

町丁	60	61	J. 金融・保険業 計		62	63	64	65	66	67	K. 不動産業，物品賃貸業 計		68	69
	事業所数	事業所数	事業所数	従業者数	事業所数	事業所数	事業所数	事業所数	事業所数	事業所数	事業所数	従業者数	事業所数	事業所数
旗の台 1丁目	11	—	1	31	1	—	—	—	—	—	8	20	—	6
2	14	2	2	29	—	1	—	—	—	1	27	90	7	19
3	2	—	—	—	—	—	—	—	—	—	25	48	4	21
4	10	1	—	—	—	—	—	—	—	—	18	38	3	15
5	5	1	—	—	—	—	—	—	—	—	22	56	6	16
6	3	—	—	—	—	—	—	—	—	—	17	44	1	16
中延 1丁目	1	1	—	—	—	—	—	—	—	—	13	22	1	12
2	11	—	2	28	1	1	-	—	—	—	36	77	6	30
3	8	—	—	—	—	—	—	—	—	—	19	64	6	13
4	14	1	—	—	—	—	—	—	—	—	17	34	4	13
5	20	—	1	14	—	1	—	—	—	—	16	124	4	11
6	8	—	1	16	—	1	—	—	—	—	11	24	2	9
西中延 1丁目	2	—	1	29	—	1	—	—	—	—	14	33	3	11
2	12	1	—	—	—	—	—	—	—	—	15	24	—	15
3	1	—	—	—	—	—	—	—	—	—	11	31	1	10
東中延 1丁目	2	1	2	19	1	—	—	—	—	1	9	19	1	8
2	13	1	2	14	—	1	—	—	—	1	9	42	2	6
戸越 1丁目	16	—	2	27	—	1	1	—	—	—	27	61	4	23
2	8	—	2	23	—	1	—	—	—	1	21	39	3	18
3	5	3	—	—	—	—	—	—	—	—	32	55	4	28
4	3	1	1	28	1	—	—	—	—	—	11	32	2	9
5	16	—	3	26	—	2	1	—	—	—	32	75	10	22
6	13	2	1	12	1	—	—	—	—	—	25	46	3	21
豊町 1丁目	5	—	—	—	—	—	—	—	—	—	18	40	1	17
2	—	—	—	—	—	—	—	—	—	—	12	17	—	12
3	2	—	1	3	—	—	—	1	—	—	16	30	—	16
4	3	—	—	—	—	—	—	—	—	—	43	67	1	42
5	2	1	—	—	—	—	—	—	—	—	30	47	3	27
6	6	2	1	22	1	—	—	—	—	—	13	21	—	13
二葉 1丁目	9	2	1	15	—	1	—	—	—	—	38	64	4	34
2	7	1	1	3	—	1	—	—	—	—	11	22	2	9
3	5	—	1	15	—	1	—	—	—	—	18	27	2	16
4	4	—	—	—	—	—	—	—	—	—	12	43	2	10
八潮地区	**8**	**1**	**—**	**—**	**—**	**—**	**—**	**—**	**—**	**—**	**7**	**22**	**1**	**6**
八潮 1丁目	—	—	—	—	—	—	—	—	—	—	—	—	—	—
2	—	—	—	—	—	—	—	—	—	—	1	1	—	1
3	2	1	—	—	—	—	—	—	—	—	1	4	—	1
4	—	—	—	—	—	—	—	—	—	—	—	—	—	—
5	6	—	—	—	—	—	—	—	—	—	4	12	1	3
東八潮	—	—	—	—	—	—	—	—	—	—	1	5	—	1

町丁	K 70	L. 学術研究，専門・技術サービス業 計		71	72	73	74	M. 宿泊業，飲食サービス業 計		75	76	77	N. 生活関連サービス業，娯楽業 計		町丁
	事業所数	事業所数	従業者数	事業所数	事業所数	事業所数	事業所数	事業所数	従業者数	事業所数	事業所数	事業所数	事業所数	従業者数	
旗の台 1丁目	2	3	22	—	3	—	—	12	222	—	8	4	3	8	旗の台 1丁目
2	1	10	30	—	7	—	3	43	219	2	41	—	11	37	2
3	—	1	1	—	1	—	—	28	142	—	27	1	11	73	3
4	—	4	22	—	3	—	1	12	56	—	10	2	13	116	4
5	—	7	16	—	4	—	3	19	60	—	16	3	15	28	5
6	—	6	22	—	4	—	2	2	40	—	2	—	1	2	6
中延 1丁目	—	3	8	—	2	—	1	3	15	—	2	1	5	11	中延 1丁目
2	—	11	61	—	6	—	5	45	143	—	45	—	15	91	2
3	—	3	13	—	1	—	2	19	81	—	19	—	10	68	3
4	—	7	18	—	3	—	4	19	111	—	18	1	8	28	4
5	1	3	7	—	2	—	1	45	264	—	43	2	25	73	5
6	—	2	3	—	1	1	—	21	58	—	20	1	4	10	6
西中延 1丁目	—	10	36	—	6	-	4	8	30	—	5	3	6	24	西中延 1丁目
2	—	4	11	—	2	—	2	17	54	—	14	3	9	17	2
3	—	—	—	—	—	—	—	2	3	—	2	—	5	11	3
東中延 1丁目	—	1	3	—	—	—	1	6	16	—	6	—	9	28	東中延 1丁目
2	1	7	30	1	2	—	4	20	140	—	17	3	18	83	2
戸越 1丁目	—	4	12	—	3	—	1	27	149	1	25	1	11	28	戸越 1丁目
2	—	5	14	—	5	—	—	14	51	—	14	—	15	40	2
3	—	7	17	—	5	—	2	10	90	—	10	—	14	47	3
4	—	4	9	—	3	1	—	5	14	—	4	1	6	13	4
5	—	8	16	—	6	1	1	38	157	—	36	2	17	79	5
6	1	4	37	—	—	—	4	26	109	—	24	2	15	99	6
豊町 1丁目	—	1	3	—	1	—	—	8	20	—	7	1	8	22	豊町 1丁目
2	—	3	5	—	2	—	1	5	7	—	3	2	3	4	2
3	—	2	4	—	1	—	1	4	28	—	3	1	2	3	3
4	—	1	35	1	—	—	—	14	34	—	12	2	8	38	4
5	—	2	2	—	—	—	2	3	7	—	3	—	3	4	5
6	—	4	32	—	3	—	1	13	38	—	11	2	10	19	6
二葉 1丁目	—	14	34	—	12	—	2	35	167	—	31	4	23	59	二葉 1丁目
2	—	10	34	1	4	—	5	10	22	1	9	—	6	12	2
3	—	2	10	—	1	—	1	17	67	—	16	1	9	20	3
4	—	3	9	—	1	—	2	16	62	1	13	2	14	45	4
八潮地区	**—**	**3**	**21**	**—**	**—**	**1**	**2**	**17**	**109**	**—**	**10**	**7**	**6**	**48**	**八潮地区**
八潮 1丁目	—	2	18	—	—	—	2	1	3	—	1	—	—	—	八潮 1丁目
2	—	—	—	—	—	—	—	—	—	—	—	—	—	—	2
3	—	1	3	-	—	1	—	6	29	—	5	1	1	1	3
4	—	—	—	—	—	—	—	1	2	—	1	—	1	26	4
5	—	—	—	—	-	—	—	8	51	—	2	6	3	10	5
東八潮	—	—	—	—	—	—	—	1	24	—	1	—	1	11	東八潮

43　町丁別　産業中分類別

民営事業所数，従業者数(続)

経済センサス-活動調査

(平成28[2016]年6月1日)

町丁	N			O. 教育，学習支援業				P. 医療，福祉					Q. 複合サービス事業				R. サービス業(他に分類されないもの)										町丁
	78	79	80	計		81	82	計		83	84	85	計		86	87	計		88	89	90	91	92	93	94	95	
	事業所数	事業所数	事業所数	事業所数	従業者数	事業所数	事業所数	事業所数	従業者数	事業所数	事業所数	事業所数	事業所数	従業者数	事業所数	事業所数	事業所数	従業者数	事業所数	事業所数	事業所数	事業所数	事業所数	事業所数	事業所数	事業所数	
旗の台 1丁目	3	—	—	2	82	2	—	3	2,576	3	—	—	—	—	—	—	4	215	—	—	—	—	2	1	1	—	旗の台 1丁目
2	7	3	1	5	62	—	5	15	135	11	—	4	1	6	1	—	7	74	—	1	1	—	2	2	1	—	2
3	7	—	4	4	161	3	1	8	55	6	—	2	—	—	—	—	3	40	—	—	—	—	1	—	2	—	3
4	11	1	1	2	18	—	2	11	106	10	—	1	—	—	—	—	4	5	—	—	1	—	—	—	3	—	4
5	15	—	—	5	36	—	5	19	220	14	—	5	—	—	—	—	2	7	—	—	—	—	1	—	1	—	5
6	—	—	1	4	114	3	1	5	193	3	2	—	—	—	—	—	4	10	—	1	—	—	1	1	1	—	6
中延 1丁目	4	1	—	2	2	—	2	6	104	2	—	4	—	—	—	—	3	8	—	—	—	—	—	3	—	—	中延 1丁目
2	15	—	—	2	12	—	2	18	156	14	—	4	—	—	—	—	3	36	—	1	1	—	1	—	—	—	2
3	7	1	2	2	11	—	2	16	84	15	—	1	1	8	1	—	2	38	—	—	—	1	1	—	—	—	3
4	7	1	—	6	9	—	6	12	102	8	—	4	—	—	—	—	7	178	—	—	1	—	5	1	—	—	4
5	20	2	3	6	52	1	5	24	161	20	1	3	1	9	1	—	4	37	—	—	1	—	1	1	—	1	5
6	4	—	—	2	15	1	1	16	202	10	—	6	—	—	—	—	6	14	—	1	2	—	1	—	2	—	6
西中延 1丁目	4	2	—	1	1	—	1	5	67	5	—	—	1	270	1	—	6	24	—	1	—	1	1	3	—	—	西中延 1丁目
2	7	—	2	3	8	—	3	13	518	11	—	2	—	—	—	—	2	115	—	—	—	—	2	—	—	—	2
3	5	—	—	—	—	—	—	—	—	—	—	—	—	—	—	—	1	1	—	—	1	—	—	—	—	—	3
東中延 1丁目	5	2	2	1	11	—	1	5	41	3	—	2	—	—	—	—	6	26	—	—	2	—	2	—	2	—	東中延 1丁目
2	11	3	4	3	13	—	3	14	99	12	—	2	—	—	—	—	3	16	—	—	1	—	2	—	—	—	2
戸越 1丁目	10	1	—	3	18	1	2	10	150	4	—	6	—	—	—	—	6	13	—	—	2	—	2	1	1	—	戸越 1丁目
2	14	1	—	3	13	—	3	16	109	15	—	1	—	—	—	—	3	10	—	—	—	—	—	—	3	—	2
3	12	—	2	9	37	—	9	10	44	9	—	1	—	—	—	—	7	80	—	2	—	—	3	1	1	—	3
4	3	3	—	2	6	—	2	9	84	8	—	1	1	7	1	—	4	16	—	—	1	1	2	—	—	—	4
5	14	1	2	4	48	—	4	24	172	21	—	3	—	—	—	—	9	108	—	—	1	1	3	2	2	—	5
6	10	1	4	1	9	—	1	14	103	11	—	3	—	—	—	—	14	112	—	3	2	2	2	1	3	—	6
豊町 1丁目	6	2	—	2	3	—	2	6	43	4	—	2	—	—	—	—	2	14	—	—	—	—	1	—	1	—	豊町 1丁目
2	3	—	—	2	26	2	—	3	18	1	—	2	—	—	—	—	1	2	—	—	—	1	—	—	—	—	2
3	2	—	—	1	1	—	1	2	9	2	—	—	—	—	—	—	1	1	—	—	—	1	—	—	—	—	3
4	5	2	1	3	73	—	3	5	139	2	—	3	—	—	—	—	5	26	—	—	—	1	—	—	4	—	4
5	3	—	—	—	—	—	—	4	37	3	—	1	—	—	—	—	—	—	—	—	—	—	—	—	—	—	5
6	9	1	—	—	—	—	—	12	68	10	—	2	1	6	1	—	4	27	—	1	—	—	2	—	1	—	6
二葉 1丁目	18	1	4	12	155	3	9	17	186	11	—	6	2	7	1	1	10	49	—	—	—	—	3	3	4	—	二葉 1丁目
2	5	1	—	—	—	—	—	9	97	7	1	1	1	7	1	—	6	25	—	1	1	—	2	1	1	—	2
3	8	—	1	1	3	—	1	6	51	4	—	2	—	—	—	—	2	5	1	—	—	—	1	—	—	—	3
4	12	1	1	2	4	—	2	5	30	5	—	—	—	—	—	—	6	29	—	2	—	1	—	—	3	—	4
八潮地区	**4**	**—**	**2**	**2**	**47**	**—**	**2**	**28**	**450**	**12**	**—**	**16**	**1**	**7**	**1**	**—**	**35**	**1,189**	**6**	**3**	**9**	**—**	**17**	**—**	**—**	**—**	**八潮地区**
八潮 1丁目	—	—	—	—	—	—	—	—	—	—	—	—	—	—	—	—	5	62	1	—	1	—	3	—	—	—	八潮 1丁目
2	—	—	—	—	—	—	—	—	—	—	—	—	—	—	—	—	11	154	1	1	7	—	2	—	—	—	2
3	1	—	—	1	26	—	1	—	—	—	—	—	—	—	—	—	17	960	4	2	—	—	11	—	—	—	3
4	—	—	1	—	—	—	—	—	—	—	—	—	—	—	—	—	—	—	—	—	—	—	—	—	—	—	4
5	3	—	—	—	—	—	—	28	450	12	—	16	1	7	1	—	2	13	—	—	1	—	1	—	—	—	5
東八潮	—	—	1	1	21	—	1	—	—	—	—	—	—	—	—	—	—	—	—	—	—	—	—	—	—	—	東八潮

44　地域別　産業大分類別　民営事業所数および従業者数（東京都）

経済センサス-活動調査

（平成28[2016]年6月1日）

地域	全産業		A 農業，林業		B 漁業		C 鉱業，採石業，砂利採取業		D 建設業		E 製造業		F 電気・ガス・熱供給・水道業		G 情報通信業		H 運輸業，郵便業		I 卸売・小売業		地域
	事業所数	従業者数	事業所数	従業者数	事業所数	従業者数	事業所数	従業者数	事業所数	従業者数	事業所数	従業者数	事業所数	従業者数	事業所数	従業者数	事業所数	従業者数	事業所数	従業者数	
総数	**621,671**	**9,005,511**	**455**	**3,573**	**10**	**80**	**78**	**1,846**	**40,014**	**456,848**	**43,569**	**589,948**	**397**	**21,826**	**21,935**	**849,374**	**15,099**	**442,601**	**150,728**	**1,983,374**	**総数**
区部	**494,337**	**7,550,364**	**223**	**1,764**	**7**	**63**	**65**	**1,689**	**28,077**	**379,838**	**36,560**	**440,047**	**315**	**18,854**	**19,922**	**810,679**	**12,829**	**371,448**	**120,853**	**1,690,141**	**区部**
千代田	31,065	942,339	12	37	—	—	13	469	833	27,569	1,096	45,914	44	2,802	2,666	121,057	513	20,573	7,810	188,544	千代田
中央	35,745	755,348	11	178	5	38	3	16	1,013	35,831	1,437	30,507	29	2,506	2,300	78,103	822	22,045	10,781	218,947	中央
港	37,116	989,196	20	154	—	—	39	1,125	972	47,506	1,079	38,516	58	5,259	3,078	190,159	1,037	34,388	7,904	227,080	港
新宿	32,274	651,285	13	58	—	—	4	30	1,163	32,185	1,234	21,622	22	2,308	2,137	82,352	299	9,445	6,339	104,269	新宿
文京	13,018	206,165	5	32	—	—	—	—	503	7,214	1,054	14,093	4	46	766	23,834	144	2,731	3,122	38,558	文京
台東	22,770	227,175	2	2	—	—	1	5	953	11,498	2,507	19,653	10	295	623	13,567	259	6,497	7,982	76,764	台東
墨田	15,492	153,761	—	—	—	—	—	—	931	8,771	3,129	23,458	4	38	176	5,587	267	6,605	4,197	40,022	墨田
江東	18,024	356,931	11	188	—	—	—	—	1,292	25,896	2,028	31,047	14	577	442	53,203	1,146	39,919	4,682	73,038	江東
品川	**20,123**	**371,830**	**5**	**22**	**1**	**21**	**—**	**—**	**1,129**	**18,300**	**1,544**	**21,603**	**21**	**637**	**831**	**66,559**	**560**	**19,069**	**4,692**	**92,683**	**品川**
目黒	11,389	122,466	6	50	—	—	1	4	472	3,883	518	5,936	3	84	362	8,943	99	4,314	2,920	31,081	目黒
大田	29,497	349,551	14	97	—	—	—	—	2,164	18,458	4,229	37,376	14	226	376	12,757	1,404	69,284	6,733	75,963	大田
世田谷	27,034	262,689	47	338	—	—	1	28	1,832	14,514	734	5,446	9	368	610	17,429	466	13,499	6,744	58,192	世田谷
渋谷	29,816	515,503	3	18	—	—	—	—	796	17,317	696	13,642	12	611	2,640	83,934	185	9,317	7,466	114,048	渋谷
中野	12,068	121,982	3	10	—	—	—	—	804	7,620	385	6,460	3	22	360	8,691	184	3,966	2,638	26,906	中野
杉並	19,246	157,249	11	52	—	—	—	—	1,171	9,815	463	3,644	6	336	494	6,775	289	8,782	4,356	33,124	杉並
豊島	18,962	259,658	1	16	1	4	1	3	899	11,761	787	9,618	12	257	936	21,153	200	5,544	4,498	51,561	豊島
北	12,536	124,765	3	16	—	—	—	—	947	7,933	970	13,071	6	404	147	3,306	391	11,903	2,947	26,379	北
荒川	9,060	75,404	—	—	—	—	1	6	624	5,314	1,711	10,797	5	937	85	1,399	207	5,145	2,241	16,883	荒川
板橋	17,825	195,069	4	14	—	—	—	—	1,507	10,359	1,901	24,275	10	213	183	2,718	683	15,625	4,049	39,627	板橋
練馬	20,278	172,477	22	125	—	—	—	—	2,276	15,552	805	6,240	9	264	357	3,697	713	11,564	4,438	39,062	練馬
足立	23,557	215,361	10	185	—	—	—	—	2,471	17,127	3,019	21,916	8	385	129	972	1,294	23,804	5,782	47,527	足立
葛飾	16,636	128,556	7	33	—	—	1	3	1,326	10,364	2,717	16,452	6	135	86	323	477	9,902	3,785	28,606	葛飾
江戸川	20,228	176,836	12	123	—	—	—	—	1,992	14,927	2,511	17,651	5	141	117	2,731	1,178	17,035	4,547	39,488	江戸川
境界未定地域	578	18,768	1	16	—	—	—	—	7	124	6	1,110	1	3	21	1,430	12	492	200	1,789	境界未定地域
市部	**122,531**	**1,411,098**	**208**	**1,546**	**1**	**4**	**9**	**69**	**11,339**	**73,097**	**6,334**	**139,826**	**67**	**2,342**	**2,007**	**38,675**	**2,077**	**67,110**	**28,739**	**284,879**	**市部**
郡部	**2,737**	**33,222**	**17**	**176**	**2**	**13**	**3**	**87**	**354**	**1,848**	**571**	**9,577**	**6**	**26**	**4**	**12**	**112**	**3,537**	**683**	**6,277**	**郡部**
島部	**2,066**	**10,827**	**7**	**87**	**—**	**—**	**1**	**1**	**244**	**2,065**	**104**	**498**	**9**	**604**	**2**	**8**	**81**	**506**	**453**	**2,077**	**島部**

44　地域別　産業大分類別

経済センサス-活動調査

民営事業所数および従業者数（東京都）(続)

（平成28[2016]年6月1日）

地域	J 金融業・保険業		K 不動産業，物品賃貸業		L 学術研究，専門・技術サービス業		M 宿泊業，飲食サービス業		N 生活関連サービス業，娯楽業		O 教育，学習支援業		P 医療，福祉		Q 複合サービス業		R サービス業（他に分類されないもの）		地域
	事業所数	従業者数	事業所数	従業者数	事業所数	従業者数	事業所数	従業者数	事業所数	従業者数	事業所数	従業者数	事業所数	従業者数	事業所数	従業者数	事業所数	従業者数	
総数	**10,601**	**410,915**	**55,758**	**350,194**	**41,129**	**488,426**	**89,160**	**865,996**	**46,450**	**332,189**	**18,381**	**348,350**	**48,461**	**802,679**	**1,720**	**33,114**	**37,724**	**1,024,147**	**総数**
区部	**8,912**	**376,068**	**45,015**	**306,651**	**35,299**	**432,835**	**71,277**	**700,884**	**34,762**	**260,498**	**12,767**	**262,657**	**35,165**	**557,266**	**1,179**	**22,711**	**31,110**	**916,271**	**区部**
千代田	1,423	128,325	2,249	39,185	4,636	96,811	3,873	59,475	907	12,351	522	22,783	1,086	22,133	59	3,462	3,323	150,849	千代田
中央	1,208	55,733	2,544	33,822	4,092	44,637	5,414	56,646	1,375	18,918	428	7,989	1,343	20,682	60	1,190	2,880	127,560	中央
港	977	37,997	2,979	40,165	4,805	82,045	5,858	81,433	2,009	25,297	689	27,960	1,814	35,146	63	2,008	3,735	112,958	港
新宿	727	34,288	3,467	38,392	3,448	40,864	6,046	76,766	2,090	22,779	913	25,028	1,800	36,533	64	931	2,508	123,435	新宿
文京	172	7,108	1,479	4,764	1,122	11,374	1,566	17,212	649	5,758	468	27,978	873	20,312	36	624	1,055	24,527	文京
台東	286	6,352	1,911	8,339	1,142	11,053	3,519	29,227	1,064	7,529	232	5,075	950	11,800	48	665	1,281	18,854	台東
墨田	181	6,749	1,106	6,063	559	5,286	1,990	17,366	923	6,274	292	2,733	994	13,455	38	835	705	10,519	墨田
江東	243	13,268	1,143	7,411	601	9,913	2,366	22,418	1,134	9,757	356	4,912	1,298	22,933	45	333	1,223	42,118	江東
品川	**338**	**10,303**	**2,266**	**10,680**	**1,102**	**19,045**	**3,073**	**27,487**	**1,390**	**17,622**	**455**	**7,802**	**1,437**	**20,707**	**46**	**902**	**1,233**	**38,388**	**品川**
目黒	136	2,818	1,261	5,189	710	7,781	1,820	14,054	1,128	6,556	402	7,787	1,026	14,924	24	162	501	8,900	目黒
大田	338	5,652	2,989	10,531	964	5,721	3,801	28,940	2,087	11,309	634	7,412	2,269	33,671	83	1,307	1,398	30,847	大田
世田谷	329	6,691	2,569	12,731	1,447	7,594	3,843	32,874	2,682	13,619	1,211	21,517	3,151	38,919	88	1,609	1,271	17,321	世田谷
渋谷	459	17,155	2,566	26,798	3,234	35,050	4,640	54,338	2,617	26,109	973	21,068	1,550	20,741	37	313	1,942	75,044	渋谷
中野	129	5,989	1,627	5,755	749	6,366	1,863	11,474	1,142	5,724	405	6,588	1,172	15,219	29	683	575	10,509	中野
杉並	194	4,388	2,604	8,050	1,057	4,701	3,104	18,977	1,757	8,366	772	9,722	2,057	26,667	54	799	857	13,051	杉並
豊島	380	10,709	1,838	10,667	1,619	16,805	3,034	37,197	1,528	13,374	662	15,199	1,404	15,953	36	344	1,126	39,493	豊島
北	160	3,175	1,370	5,131	533	4,625	1,910	13,997	1,063	4,887	351	4,477	1,113	17,207	41	692	584	7,562	北
荒川	83	1,424	692	2,676	291	2,591	1,154	7,049	640	3,160	193	2,452	732	10,313	21	141	380	5,117	荒川
板橋	217	3,470	1,456	4,877	660	3,309	2,427	16,223	1,565	8,521	560	9,335	1,758	45,025	51	1,112	794	10,366	板橋
練馬	229	3,613	1,904	6,753	884	3,919	2,399	18,757	1,979	9,195	885	8,683	2,433	33,922	65	1,153	880	9,978	練馬
足立	269	4,147	1,831	7,019	598	3,307	2,805	23,514	1,853	8,421	473	6,076	1,790	33,858	79	1,768	1,146	15,335	足立
葛飾	184	2,754	1,543	4,328	478	2,464	2,153	13,998	1,404	6,329	368	4,232	1,389	21,609	49	486	663	6,538	葛飾
江戸川	232	3,510	1,602	6,936	548	3,222	2,438	18,180	1,748	8,144	522	5,844	1,709	25,152	60	1,169	1,007	12,583	江戸川
境界未定地域	18	450	19	389	20	4,352	181	3,282	28	499	1	5	17	385	3	23	43	4,419	境界未定地域
市部	**1,654**	**34,543**	**10,612**	**42,884**	**5,746**	**55,182**	**16,967**	**160,699**	**11,336**	**69,899**	**5,548**	**85,410**	**13,057**	**239,542**	**492**	**10,075**	**6,337**	**105,286**	**市部**
郡部	**19**	**183**	**81**	**485**	**46**	**282**	**278**	**2,296**	**157**	**1,273**	**36**	**186**	**169**	**4,801**	**16**	**146**	**183**	**2,017**	**郡部**
島部	**16**	**121**	**50**	**174**	**38**	**127**	**638**	**2,117**	**195**	**519**	**30**	**97**	**70**	**1,070**	**33**	**182**	**94**	**573**	**島部**

注）境界未定地域とは、千代田区，中央区，港区の境界線上および東京湾埋立地等の所属未定地をいう。
資料：総務省統計局『平成28年経済センサス-活動調査　参考表』

45　区市町村別　卸売・小売業別　事業所数，従業者数および年間商品販売額（東京都）

経済センサス-活動調査（平成28[2016]年6月1日）

地域	事業所数 総数	事業所数 卸売業	事業所数 小売業	従業者数	年間商品販売額
				人	百万円
総数	**109,536**	**37,280**	**72,256**	**1,472,261**	**186,002,350**
区部	**86,582**	**32,903**	**53,679**	**1,239,446**	**178,216,243**
千代田	5,627	3,116	2,511	142,113	47,007,930
中央	7,390	4,973	2,417	162,310	32,939,124
港	5,039	2,727	2,312	151,500	40,494,294
新宿	4,009	1,207	2,802	75,157	5,887,036
文京	2,239	1,015	1,224	29,532	2,514,503
台東	5,857	3,270	2,587	58,362	4,735,609
墨田	3,105	1,400	1,705	31,664	2,011,242
江東	3,421	1,293	2,128	53,389	4,722,117
品川	**3,522**	**1,485**	**2,037**	**69,705**	**10,314,828**
目黒	2,132	530	1,602	20,100	1,140,232
大田	5,271	1,689	3,582	60,688	6,971,980
世田谷	4,676	872	3,804	43,771	1,929,607
渋谷	4,624	1,522	3,102	73,919	6,246,137
中野	1,964	454	1,510	19,614	963,238
杉並	3,106	606	2,500	23,785	942,167
豊島	3,320	917	2,403	39,451	2,297,119
北	2,299	608	1,691	18,885	1,023,930
荒川	1,682	555	1,127	13,097	592,917
板橋	2,902	836	2,066	29,697	1,230,808
練馬	3,363	829	2,534	30,487	957,163
足立	4,367	1,264	3,103	37,361	1,426,357
葛飾	3,075	764	2,311	22,749	733,120
江戸川	3,443	959	2,484	30,833	1,044,564
境界未定地域	149	12	137	1,277	90,220
市部	**22,023**	**4,221**	**17,802**	**226,059**	**7,606,887**
郡部	**547**	**118**	**429**	**5,195**	**159,067**
島部	**384**	**38**	**346**	**1,561**	**20,153**

資料：東京都総務局統計部産業統計課『平成28年経済センサス-活動調査報告』

46 主要都道府県別 卸売業・小売業事業所数，従業者数および年間商品販売額の増減率

経済センサス-活動調査 （平成 28［2016］年6月1日）

主要都道府県		事業所数			従業者数			年間商品販売額		
		平成28年 2016		平成26年 2014	平成28年 2016		平成26年 2014	平成28年 2016		平成26年 2014
		実数	増減率	実数	実数	増減率	実数	実数	増減率	実数
			%		人	%	人	百万円	%	百万円
総数	**全国**	**1,355,060**	**Δ 3.7**	**1,407,235**	**11,596,089**	**Δ 0.2**	**11,618,054**	**581,626,347**	**21.5**	**478,828,374**
	北海道	56,213	Δ 3.2	58,090	463,132	Δ 1.8	471,751	18,891,672	14.8	16,455,227
	宮城県	27,102	Δ 1.3	27,452	221,672	Δ 1.1	224,086	12,150,612	21.0	10,044,139
	埼玉県	56,851	Δ 3.0	58,581	533,415	2.5	520,389	18,348,147	28.0	14,333,482
	千葉県	47,017	Δ 2.8	48,366	432,698	0.7	429,736	13,505,209	27.1	10,625,836
	東京都	**150,728**	**Δ 4.6**	**157,968**	**1,948,599**	**0.1**	**1,945,838**	**199,686,845**	**19.0**	**167,859,560**
	神奈川県	66,274	Δ 3.7	68,821	663,878	Δ 0.5	666,993	22,544,023	33.1	16,933,777
	愛知県	77,110	Δ 3.4	79,832	724,971	Δ 0.8	730,943	43,725,792	22.6	35,673,782
	京都府	29,033	Δ 4.4	30,363	241,678	0.5	240,578	7,805,858	30.7	5,972,895
	大阪府	99,597	Δ 5.0	104,838	984,920	0.1	984,258	60,033,378	26.9	47,303,124
	兵庫県	54,143	Δ 5.0	56,981	441,070	Δ 0.3	442,351	15,945,717	31.7	12,107,936
	広島県	33,337	Δ 2.9	34,332	268,104	Δ 0.2	268,663	12,476,488	19.3	10,456,235
	福岡県	59,520	Δ 3.4	61,620	481,314	Δ 1.3	487,644	22,834,731	25.3	18,223,495
卸売業	**全国**	**364,814**	**Δ 4.6**	**382,354**	**3,941,646**	**0.2**	**3,932,276**	**436,522,525**	**22.4**	**356,651,649**
	北海道	15,311	Δ 3.9	15,940	129,866	Δ 4.7	136,330	12,310,189	16.4	10,573,787
	宮城県	8,641	Δ 2.3	8,845	79,049	Δ 1.1	79,913	9,249,765	20.4	7,681,458
	埼玉県	14,486	Δ 4.5	15,169	142,709	0.8	141,526	11,195,205	35.2	8,280,509
	千葉県	10,721	Δ 4.6	11,233	93,884	Δ 3.2	96,939	7,099,664	33.0	5,337,024
	東京都	**54,057**	**Δ 4.8**	**56,796**	**1,052,359**	**2.9**	**1,022,517**	**179,112,477**	**17.8**	**152,004,498**
	神奈川県	15,312	Δ 5.9	16,279	171,024	2.2	167,278	13,167,303	41.2	9,324,909
	愛知県	25,054	Δ 4.0	26,109	280,246	Δ 0.7	282,198	34,861,023	22.9	28,370,169
	京都府	7,087	Δ 6.1	7,548	68,582	Δ 6.0	72,951	4,829,958	41.3	3,419,213
	大阪府	36,071	Δ 5.1	38,018	449,573	1.7	442,053	49,708,156	27.8	38,901,689
	兵庫県	12,834	Δ 5.4	13,565	118,117	1.3	116,576	10,219,241	42.9	7,150,659
	広島県	9,594	Δ 3.5	9,946	87,209	Δ 2.8	89,727	9,166,762	19.9	7,647,270
	福岡県	17,506	Δ 3.5	18,147	167,509	0.7	166,294	16,970,699	26.1	13,462,714
小売業	**全国**	**990,246**	**Δ 3.4**	**1,024,881**	**7,654,443**	**Δ 0.4**	**7,685,778**	**145,103,822**	**18.8**	**122,176,725**
	北海道	40,902	Δ 3.0	42,150	333,266	Δ 0.6	335,421	6,581,483	11.9	5,881,440
	宮城県	18,461	Δ 0.8	18,607	142,623	Δ 1.1	144,173	2,900,847	22.8	2,362,681
	埼玉県	42,365	Δ 2.4	43,412	390,706	3.1	378,863	7,152,942	18.2	6,052,973
	千葉県	36,296	Δ 2.3	37,133	338,814	1.8	332,797	6,405,545	21.1	5,288,812
	東京都	**96,671**	**Δ 4.4**	**101,172**	**896,240**	**Δ 2.9**	**923,321**	**20,574,368**	**29.8**	**15,855,062**
	神奈川県	50,962	Δ 3.0	52,542	492,854	Δ 1.4	499,715	9,376,720	23.2	7,608,869
	愛知県	52,056	Δ 3.1	53,723	444,725	Δ 0.9	448,745	8,864,769	21.4	7,303,613
	京都府	21,946	Δ 3.8	22,815	173,096	3.3	167,627	2,975,901	16.5	2,553,682
	大阪府	63,526	Δ 4.9	66,820	535,347	Δ 1.3	542,205	10,325,222	22.9	8,401,435
	兵庫県	41,309	Δ 4.9	43,416	322,953	Δ 0.9	325,775	5,726,476	15.5	4,957,277
	広島県	23,743	Δ 2.6	24,386	180,895	1.1	178,936	3,309,726	17.8	2,808,965
	福岡県	42,014	Δ 3.4	43,473	313,805	Δ 2.3	321,350	5,864,032	23.2	4,760,781

注）表示単位以下が四捨五入されているため、内訳の合計と総計とが一致しないことがある。
資料：経済産業省大臣官房調査統計グループ『平成26年商業統計表第2巻産業編(都道府県表)』
経済産業省大臣官房調査統計グループ『平成28年経済センサス-活動調査　産業別集計（卸売業,小売業）「産業編（都道府県表）」』

47 区市町村別 従業者規模別 卸売業事業所数，従業者数（東京都）

経済センサス-活動調査 （平成 28［2016］年6月1日）

地域	事業所数 総数	従業者規模 1～4人	5～9人	10～19人	20～29人	30～49人	50～99人	100人以上	出向・派遣従業者のみの事業所数	従業者数
										人
総数	**53,997**	**23,342**	**12,917**	**8,409**	**3,132**	**2,553**	**1,804**	**1,570**	**270**	**1,066,106**
区部	**47,815**	**20,152**	**11,378**	**7,548**	**2,857**	**2,395**	**1,718**	**1,519**	**248**	**1,005,640**
千代田	4,409	1,468	1,096	755	328	274	237	223	28	147,344
中央	7,240	2,628	1,826	1,268	462	404	323	283	46	176,057
港	4,269	1,341	943	730	342	317	240	316	40	181,337
新宿	2,034	783	428	354	129	121	99	106	14	53,463
文京	1,442	563	338	237	106	90	62	38	8	26,506
台東	4,510	2,150	1,107	661	220	187	113	63	9	52,460
墨田	1,954	960	445	286	116	56	55	26	10	23,041
江東	1,861	734	440	314	114	114	69	66	10	43,532
品川	**2,055**	**706**	**469**	**327**	**142**	**148**	**109**	**137**	**17**	**67,575**
目黒	738	336	165	105	47	40	29	16	—	11,451
大田	2,369	1,069	561	389	133	95	74	34	14	40,476
世田谷	1,365	722	305	179	67	48	24	13	7	13,526
渋谷	2,433	918	632	400	142	141	96	94	10	54,916
中野	656	321	142	86	39	33	18	15	2	11,342
杉並	930	499	230	112	39	23	16	7	4	8,569
豊島	1,321	573	337	210	72	62	39	22	6	18,181
北	849	436	189	125	46	31	7	10	5	9,183
荒川	804	427	193	108	28	28	13	6	1	7,621
板橋	1,214	590	273	195	65	48	18	21	4	14,561
練馬	1,176	661	257	152	52	28	19	4	3	9,308
足立	1,783	932	440	246	80	49	24	9	3	15,421
葛飾	1,024	590	244	130	26	21	6	4	3	7,788
江戸川	1,357	739	310	177	59	37	26	5	4	11,469
境界未定地域	22	6	8	2	3	—	2	1	—	513
市部	**5,971**	**3,092**	**1,482**	**821**	**269**	**151**	**83**	**51**	**22**	**58,702**
郡部	**163**	**64**	**48**	**36**	**6**	**6**	**3**	**—**	**—**	**1,542**
島部	**48**	**34**	**9**	**4**	**—**	**1**	**—**	**—**	**—**	**222**

注）表示単位以下が四捨五入されているため、内訳の合計と総計とが一致しないことがある。
資料：東京都総務局統計部産業統計課『平成28年経済センサス-活動調査報告』

48 区市町村別 従業者規模別 小売業事業所数，従業者数（東京都）

経済センサス-活動調査 （平成 28［2016］年6月1日）

地域	事業所数 総数	従業者規模 1～4人	5～9人	10～19人	20～29人	30～49人	50～99人	100人以上	出向・派遣事業者のみの事業所数	従業者数
										人
総数	**96,599**	**52,527**	**20,590**	**13,759**	**4,656**	**2,227**	**1,354**	**885**	**601**	**916,132**
区部	**72,932**	**40,490**	**15,425**	**10,102**	**3,264**	**1,530**	**1,003**	**668**	**450**	**683,540**
千代田	3,389	1,532	865	550	194	98	65	44	41	41,051
中央	3,538	1,738	872	531	156	97	71	49	24	42,869
港	3,620	1,683	890	593	199	106	59	59	31	45,649
新宿	4,305	1,932	1,145	718	239	121	73	42	35	50,806
文京	1,673	1,040	305	206	56	35	18	7	6	11,979
台東	3,469	2,127	736	390	98	62	27	14	15	24,270
墨田	2,241	1,334	441	289	82	40	26	13	16	16,977
江東	2,818	1,446	615	441	137	64	49	37	29	29,496
品川	**2,633**	**1,496**	**519**	**361**	**133**	**50**	**34**	**28**	**12**	**25,082**
目黒	2,180	1,306	429	264	95	33	26	16	11	19,568
大田	4,362	2,539	883	576	194	63	45	33	29	35,476
世田谷	5,371	3,126	1,091	711	211	88	77	43	24	44,582
渋谷	5,024	2,333	1,389	719	227	140	85	69	62	59,001
中野	1,977	1,257	366	226	61	28	24	13	2	15,550
杉並	3,420	2,121	643	416	120	58	30	18	14	24,501
豊島	3,175	1,560	806	464	146	95	45	32	27	33,365
北	2,095	1,340	346	263	66	34	21	17	8	17,193
荒川	1,434	998	208	137	46	19	16	9	1	9,249
板橋	2,831	1,705	481	369	145	51	45	26	9	25,057
練馬	3,260	1,804	604	548	161	62	43	30	8	29,723
足立	3,993	2,387	705	537	198	72	44	27	23	32,057
葛飾	2,760	1,734	491	337	104	46	30	16	2	20,804
江戸川	3,186	1,859	541	439	193	66	49	24	15	27,959
境界未定地域	178	93	54	17	3	2	1	2	6	1,276
市部	**22,742**	**11,447**	**4,982**	**3,555**	**1,375**	**682**	**341**	**213**	**147**	**226,002**
郡部	**520**	**297**	**110**	**72**	**12**	**13**	**8**	**4**	**4**	**4,735**
島部	**405**	**293**	**73**	**30**	**5**	**2**	**2**	**—**	**—**	**1,855**

注）表示単位以下が四捨五入されているため、内訳の合計と総計とが一致しないことがある。
資料：東京都総務局統計部産業統計課『平成28年経済センサス-活動調査報告』

49 区市町村別 卸売業事業所数，従業者数および年間商品販売額の増減（東京都）

経済センサス-活動調査 （平成 28［2016］年6月1日）

地域	事業所数			従業者数			年間商品販売額		
	平成28年 2016		平成26年 2014	平成28年 2016		平成26年 2014	平成28年 2016		平成26年 2014
	実数	増減率	実数	実数	増減率	実数	実数	増減率	実数
		%		人	%	人	百万円	%	百万円
総数	**37,280**	**2.1**	**36,504**	**788,982**	**14.9**	**686,677**	**166,915,871**	**9.8**	**152,004,498**
区部	**32,903**	**2.6**	**32,056**	**745,172**	**15.1**	**647,497**	**163,139,573**	**9.5**	**148,977,459**
千代田	3,116	7.9	2,887	115,624	16.8	99,022	45,948,081	Δ 9.5	50,795,845
中央	4,973	5.3	4,723	133,439	9.0	122,471	31,251,374	17.3	26,653,285
港	2,727	11.9	2,438	124,689	27.7	97,611	39,494,716	24.5	31,726,443
新宿	1,207	Δ 2.5	1,238	38,694	24.9	30,989	4,337,054	11.7	3,884,099
文京	1,015	1.0	1,005	20,954	2.4	20,466	2,317,380	10.2	2,103,322
台東	3,270	Δ 1.7	3,325	40,711	0.3	40,572	4,267,970	8.5	3,933,375
墨田	1,400	Δ 1.6	1,423	18,251	4.5	17,467	1,722,940	Δ 32.2	2,540,775
江東	1,293	7.7	1,201	30,733	14.8	26,777	3,861,295	36.3	2,832,105
品川	**1,485**	**14.7**	**1,295**	**50,461**	**31.3**	**38,428**	**9,701,312**	**17.8**	**8,233,228**
目黒	530	6.0	500	8,092	Δ 3.6	8,398	850,816	8.2	786,437
大田	1,689	2.9	1,641	32,979	14.6	28,774	6,289,429	22.1	5,152,643
世田谷	872	2.2	853	10,035	12.5	8,921	1,175,168	97.9	593,786
渋谷	1,522	14.3	1,332	40,041	30.8	30,624	4,855,741	32.7	3,659,823
中野	454	4.1	436	7,690	26.5	6,079	675,670	31.0	515,707
杉並	606	Δ 4.4	634	5,433	Δ 5.8	5,770	564,681	Δ 10.4	629,988
豊島	917	7.1	856	12,939	3.1	12,550	1,413,086	31.9	1,071,212
北	608	Δ 5.3	642	6,129	7.1	5,722	801,465	19.8	669,027
荒川	555	Δ 8.9	609	5,676	Δ 3.1	5,857	466,359	19.7	389,453
板橋	836	0.7	830	10,823	12.1	9,657	842,074	18.7	709,208
練馬	829	Δ 6.1	883	6,865	6.4	6,453	477,748	4.0	459,549
足立	1,264	Δ 10.0	1,404	11,608	3.7	11,191	835,646	7.2	779,228
葛飾	764	Δ 8.5	835	5,306	Δ 2.6	5,448	377,430	14.3	330,222
江戸川	959	Δ 9.3	1,057	7,766	Δ 4.6	8,141	563,363	9.9	512,542
境界未定地域	12	33.3	9	234	114.7	109	48,779	201.9	16,157
市部	**4,221**	**Δ 1.4**	**4,281**	**42,636**	**12.9**	**37,754**	**3,709,872**	**25.4**	**2,958,211**
郡部	**118**	**Δ 7.8**	**128**	**998**	**Δ 20.6**	**1,257**	**63,492**	**Δ 2.9**	**65,383**
島部	**38**	**Δ 2.6**	**39**	**176**	**4.1**	**169**	**2,618**	**Δ 24.0**	**3,445**

注）表示単位以下が四捨五入されているため、内訳の合計と総計とが一致しないことがある。
資料：東京都総務局統計部産業統計課『平成28年経済センサス-活動調査報告』
東京都総務局統計部産業統計課『商業統計調査報告(平成26[2014]年)』

50 区市町村別 小売業事業所数，従業者数および年間商品販売額の増減（東京都）

経済センサス-活動調査 （平成 28 [2016]年6月1日）

地域	事業所数			従業者数			年間商品販売額		
	平成28年 2016		平成26年 2014	平成28年 2016		平成26年 2014	平成28年 2016		平成26年 2014
	実数	増減率	実数	実数	増減率	実数	実数	増減率	実数
		%		人	%	人	百万円	%	百万円
総数	**72,256**	**3.3**	**69,956**	**683,279**	**11.4**	**613,203**	**19,086,829**	**20.4**	**15,855,062**
区部	**53,679**	**3.2**	**52,011**	**494,274**	**12.3**	**440,222**	**15,076,670**	**21.3**	**12,430,247**
千代田	2,511	8.0	2,325	26,489	16.5	22,738	1,059,849	16.7	908,058
中央	2,417	10.9	2,180	28,871	16.5	24,774	1,687,750	12.2	1,503,894
港	2,312	9.4	2,113	26,811	18.8	22,575	999,579	18.2	845,709
新宿	2,802	2.1	2,744	36,463	10.4	33,031	1,549,982	17.3	1,321,570
文京	1,224	2.9	1,189	8,578	13.8	7,538	197,123	58.4	124,482
台東	2,587	Δ 2.3	2,647	17,651	11.8	15,793	467,640	15.9	403,400
墨田	1,705	3.0	1,656	13,413	10.3	12,162	288,302	13.3	254,501
江東	2,128	9.1	1,950	22,656	16.5	19,444	860,822	62.3	530,531
品川	**2,037**	**5.7**	**1,927**	**19,244**	**18.3**	**16,265**	**613,516**	**42.5**	**430,631**
目黒	1,602	6.7	1,502	12,008	11.7	10,754	289,416	25.1	231,328
大田	3,582	4.5	3,428	27,709	6.5	26,023	682,551	17.1	583,100
世田谷	3,804	2.4	3,715	33,736	16.5	28,958	754,439	29.1	584,424
渋谷	3,102	16.6	2,660	33,878	18.5	28,587	1,390,396	24.9	1,113,584
中野	1,510	4.5	1,445	11,924	15.9	10,292	287,569	25.4	229,245
杉並	2,500	1.3	2,468	18,352	3.7	17,698	377,487	19.7	315,444
豊島	2,403	8.0	2,225	26,512	17.0	22,661	884,033	12.6	785,075
北	1,691	Δ 3.9	1,760	12,756	Δ 2.1	13,025	222,465	25.4	177,378
荒川	1,127	Δ 6.6	1,207	7,421	6.7	6,957	126,558	19.2	106,207
板橋	2,066	Δ 3.4	2,138	18,874	7.7	17,531	388,735	14.0	341,037
練馬	2,534	2.1	2,481	23,622	12.4	21,025	479,415	13.4	422,614
足立	3,103	Δ 4.4	3,245	25,753	6.9	24,096	590,711	17.0	504,967
葛飾	2,311	Δ 0.3	2,318	17,443	9.4	15,946	355,691	29.4	274,898
江戸川	2,484	Δ 3.6	2,577	23,067	9.2	21,127	481,201	16.9	411,579
境界未定地域	137	23.4	111	1,043	Δ 14.6	1,222	41,441	55.8	26,592
市部	**17,802**	**3.7**	**17,171**	**183,423**	**9.3**	**167,799**	**3,897,015**	**17.3**	**3,322,028**
郡部	**429**	**4.6**	**410**	**4,197**	**15.9**	**3,620**	**95,577**	**14.0**	**83,833**
島部	**346**	**Δ 4.9**	**364**	**1,385**	**Δ 11.3**	**1,562**	**14,046**	**Δ 25.9**	**18,955**

注）表示単位以下が四捨五入されているため、内訳の合計と総計とが一致しないことがある。
資料：東京都総務局統計部産業統計課『平成28年経済センサス-活動調査報告』
東京都総務局統計部産業統計課『商業統計調査報告(平成26[2014]年)』

工業統計調査（令和2[2020]年6月1日）

概　　要

工業統計調査は、我が国の工業の実態を明らかにし、工業に関する施策の基礎資料を得ることを目的としています。統計法（平成19年法律第53号）に基づく基幹統計調査であり、工業統計調査規則（昭和26年通商産業省令第81号）によって実施された調査です。2022年以降は経済構造実態調査（国の直轄調査）に包摂され、製造業事業所調査として実施されます。これに伴い、工業統計調査として単独の実施および集計・公表は2020年工業統計調査をもって終了となりました。

調査の範囲は、日本標準産業分類（平成19年総務省告示第618号）による「大分類E-製造業」に属する事業所のうち、製造・加工又は修理を行っている事業所を対象とします。ただし、国の事業に属する事業所を除きます。

調査は、西暦末尾0、3、5および8年については全事業所、それ以外の年は従業者4人以上の事業所を調査の対象としていました。しかし、平成22年調査より、全事業所を対象とする調査が廃止され、調査範囲は従業者4人以上の事業所のみに変更されました。

調査結果は、東京都で集計されたものであり、経済産業省から公表される数値と一致しない場合があります。

注）1.平成27年工業統計調査は、平成28年経済センサス-活動調査実施に伴い、中止となりました。
注）2.平成28年工業統計調査は、調査期日変更（6月1日へ変更）に伴い、中止となりました。
注）3.令和3年工業統計調査は、令和3年経済センサス-活動調査実施に伴い、中止となりました。

※ 日本標準産業分類の第12回改訂(平成19年11月)により、旧中分類「一般機械器具製造業」は廃止され、「はん用機械器具製造業」、「生産用機械器具製造業」および「業務用機械器具製造業」の新中分類に分割されました。また、旧中分類「繊維工業（衣服、その他の繊維製品を除く）」と「衣服・その他の繊維製品製造業」は廃止され、新中分類「繊維工業」に統合されました。

51 産業中分類別 従業者規模別（3区分） 事業所数，従業者数および製造品出荷額等（品川区）（従業者4人以上対象）

工 業 統 計 調 査（令 和 2［2020］年 6 月 1 日）

年次および産業中分類	事業所数※ 総数	1～3人	4～29人	30人以上	従業者数※ 総数	1～3人	4～29人	30人以上
平成 26 年 2014	397	…	369	28	5,893	…	3,755	2,138
29 2017［28年実績］	352	…	317	35	5,678	…	3,287	2,391
30 2018［29年実績］	322	…	291	31	5,216	…	3,061	2,155
令和元年 2019［30年実績］	308	…	273	35	5,178	…	2,809	2,369
2 2020［2019年実績］	**327**	**…**	**288**	**39**	**5,429**	**…**	**2,906**	**2,523**
09 食料品製造業	17		14	3	301		146	155
10 飲料・たばこ・飼料製造業	1		1	—	6		6	—
11 繊維工業	2		2	—	24		24	—
12 木材・木製品製造業（家具を除く）	1		1	—	4		4	—
13 家具・装備品製造業	1		1	—	20		20	—
14 パルプ・紙・紙加工品製造業	7		7	—	66		66	—
15 印刷・同関連業	51		46	5	683		438	245
16 化学工業	6		3	3	400		65	335
17 石油製品・石炭製品製造業	—		—	—	—		—	—
18 プラスチック製品製造業	32		29	3	433		274	159
19 ゴム製品製造業	4		4	—	45		45	—
20 なめし革・同製品・毛皮製造業	1		1	—	6		6	—
21 窯業・土石製品製造業	4		4	—	56		56	—
22 鉄鋼業	1		1	—	10		10	—
23 非鉄金属製造業	5		5	—	49		49	—
24 金属製品製造業	43		41	2	500		383	117
25 はん用機械器具製造業	20		19	1	362		181	181
26 生産用機械器具製造業	58		51	7	868		466	402
27 業務用機械器具製造業	16		14	2	340		168	172
28 電子部品・デバイス・電子回路製造業	9		8	1	127		85	42
29 電気機械器具製造業	26		19	7	498		206	292
30 情報通信機械器具製造業	1		1	—	6		6	—
31 輸送用機械器具製造業	12		7	5	530		107	423
32 その他の製造業	9		9	—	95		95	—

年次および産業中分類	製造品出荷額等※ 総額	1～3人	4～29人	30人以上	1事業所当り	従業者1人当り	構成比
	百万円	百万円	百万円	百万円	百万円	百万円	%
平成 26 年 2014	91,838	…	53,895	37,943	231	16	100.0
29 2017［28年実績］	97,058	…	52,718	44,340	276	17	100.0
30 2018［29年実績］	94,003	…	47,552	46,451	292	18	100.0
令和元年 2019［30年実績］	99,034	…	44,080	54,953	322	19	100.0
2 年 2020［2019年実績］	**106,303**	**…**	**46,163**	**60,140**	**325**	**20**	**100.0**
09 食料品	4,953		1,707	3,246	291	16	4.7
10 飲料・たばこ・飼料	—		x	—	—	—	0.0
11 繊維工業	—		x	—	—	—	0.0
12 木材・木製品	—		x	—	—	—	0.0
13 家具・装備品	—		x	—	—	—	0.0
14 パルプ・紙・紙加工品	1,031		1,031	—	147	16	1.0
15 印刷・同関連業	9,490		5,776	3,714	186	14	8.9
16 化学工業	12,955		1,072	11,883	2,159	32	12.2
17 石油製品・石炭製品	—		—	—	—	—	0.0
18 プラスチック製品	7,346		4,900	2,446	230	17	6.9
19 ゴム製品	719		719	—	180	16	0.7
20 なめし革・同製品・毛皮	—		x	—	—	—	0.0
21 窯業・土石製品	1,644		1,644	—	411	29	1.5
22 鉄鋼業	—		x	—	—	—	0.0
23 非鉄金属	661		661	—	132	13	0.6
24 金属製品	—		x	x	—	—	0.0
25 はん用機械器具	—		x	x	—	—	0.0
26 生産用機械器具	17,669		7,534	10,135	305	20	16.6
27 業務用機械器具	—		x	x	—	—	0.0
28 電子部品・デバイス・電子回路	—		x	x	—	—	0.0
29 電気機械器具	9,509		3,217	6,292	366	19	8.9
30 情報通信機械器具	—		x	—	—	—	0.0
31 輸送用機械器具	11,213		1,536	9,677	934	21	10.5
32 その他の製造業	2,247		2,247	—	250	24	2.1

注） 1.製造品出荷額等とは、製造品出荷額、加工賃収入額、修理料収入額、くず・廃物出荷額およびその他の収入額の合計である。
2.内訳に秘匿数字「x」があるため、総計の数値と内訳の合計が一致しない場合がある。
なお、従業者数については、平成17［2005］年10月以降公表分より秘匿が解除された。
3.平成29年より調査期日が変更（12月31日から6月1日）された。これに伴い、平成29年以降の調査は、調査年と製造品出荷額等の実績年が異なる。（例：平成30年実施の2018年工業統計調査の場合は平成29年実績）

資料：東京都総務局統計部産業統計課『2020東京の工業〈2020年工業統計調査報告（2019年実績）〉』

52 地域別 従業者規模別(11区分) 事業所数, 従業者数および製造品出荷額等(東京都)(従業者4人以上対象)

工業統計調査(令和2[2020]年6月1日)

地域	事業所数 総数	1～3人	4～9人	10～19人	20～29人	30～49人	50～99人	100～199人	200～299人	300～499人	500～999人	1,000人以上	従業者数	製造品出荷額等
														百万円
総数	**9,887**	**—**	**4,888**	**2,542**	**1,104**	**608**	**449**	**184**	**37**	**32**	**24**	**19**	**245,851**	**7,160,755**
区部	**7,450**	**—**	**3,979**	**1,904**	**761**	**402**	**279**	**87**	**17**	**11**	**5**	**5**	**134,553**	**2,927,501**
千代田	82	—	38	15	10	10	5	4	—	—	—	—	2,074	42,111
中央	106	—	57	27	11	4	5	1	—	1	—	—	1,909	32,386
港	80	—	42	20	11	3	4	—	—	—	—	—	1,197	26,676
新宿	224	—	116	49	25	19	12	2	—	—	—	1	5,054	101,252
文京	209	—	116	46	19	13	10	3	—	1	—	1	4,747	92,687
台東	337	—	220	81	22	7	7	—	—	—	—	—	3,547	60,079
墨田	645	—	376	165	57	20	17	8	1	—	—	1	12,109	295,162
江東	452	—	232	117	43	24	26	5	3	2	—	—	8,783	265,450
品川	**327**	**—**	**163**	**100**	**25**	**23**	**11**	**4**	**1**	**—**	**—**	**—**	**5,429**	**106,303**
目黒	118	—	55	31	12	11	4	4	1	—	—	—	2,447	48,302
大田	1,162	—	591	309	129	69	46	15	2	1	—	—	19,288	442,404
世田谷	125	—	58	35	20	7	5	—	—	—	—	—	1,887	32,760
渋谷	38	—	22	9	1	1	3	2	—	—	—	—	808	14,811
中野	58	—	33	16	5	2	2	—	—	—	—	—	762	11,299
杉並	81	—	43	27	10	—	1	—	—	—	—	—	962	20,502
豊島	114	—	64	25	12	6	3	3	1	—	—	—	2,002	39,775
北	234	—	114	53	24	14	20	3	1	2	1	2	9,533	185,365
荒川	372	—	223	96	26	15	10	1	—	1	—	—	5,072	81,008
板橋	570	—	251	147	73	42	38	12	4	1	2	—	14,208	338,089
練馬	153	—	67	48	17	11	7	2	1	—	—	—	2,900	64,488
足立	717	—	393	171	79	41	20	10	—	1	2	—	12,343	253,569
葛飾	618	—	351	147	74	32	8	6	—	—	—	—	8,351	170,757
江戸川	628	—	354	170	56	28	15	2	2	1	—	—	9,141	197,766
市部	**2,143**	**—**	**780**	**561**	**305**	**185**	**152**	**88**	**20**	**20**	**19**	**13**	**102,634**	**3,663,015**
郡部	**260**	**—**	**101**	**72**	**37**	**21**	**18**	**9**	**—**	**1**	**—**	**1**	**8,392**	**567,905**
島部	**34**	**—**	**28**	**5**	**1**	**—**	**—**	**—**	**—**	**—**	**—**	**—**	**272**	**2,336**

注) 1.製造品出荷額等とは、製造品出荷額、加工賃収入額、修理料収入額、くず・廃物出荷額および
その他の収入額の合計である。
2.製造品出荷額等については四捨五入処理の関係上、全体とその内訳の合計が一致しない場合がある。
資料:東京都総務局統計部産業統計課『2020東京の工業 〈2020年工業統計調査報告(2019年実績)〉』

53 町丁別 従業者数および産業中分類別事業所数(従業者4人以上対象)

工業統計調査(令和2[2020]年6月1日)

町丁		従業員数	事業所数 総数	09 食料品	10 飲料・たばこ・飼料	11 繊維工業	12 木材・木製品	13 家具・装備品	14 パルプ・紙・紙加工品	15 印刷・同関連業	16 化学工業	17 石油製品・石炭製品	18 プラスチック製品	19 ゴム製品	20 なめし革・同製品・毛皮	21 窯業・土石製品	22 鉄鋼業	23 非鉄金属	24 金属製品	25 はん用機械器具	26 生産用機械器具	27 業務用機械器具	28 電子部品・デバイス・電子回路	29 電気機械器具	30 情報通信機械器具	31 輸送用機械器具	32 その他の製造業	町丁	
総数		**5,429**	**327**	**17**	**1**	**2**	**1**	**1**	**7**	**51**	**6**	**—**	**32**	**4**	**1**	**4**	**1**	**5**	**43**	**20**	**58**	**16**	**9**	**26**	**1**	**12**	**9**	**総数**	
品川地区		**1,956**	**65**	**3**	**—**	**1**	**—**	**—**	**—**	**16**	**3**	**—**	**3**	**1**	**—**	**2**	**—**	**1**	**11**	**4**	**6**	**3**	**2**	**4**	**—**	**2**	**3**	**品川地区**	
北品川	1丁目	52	3	—	—	—	—	—	—	2	—	—	—	—	—	—	—	—	—	—	—	1	—	—	—	—	—	北品川	1
	2	9	1	—	—	—	—	—	—	1	—	—	—	—	—	—	—	—	—	—	—	—	—	—	—	—	—		2
	3	—	—	—	—	—	—	—	—	—	—	—	—	—	—	—	—	—	—	—	—	—	—	—	—	—	—		3
	4	105	3	—	—	—	—	—	—	1	—	—	—	—	—	—	—	—	1	—	—	—	—	1	—	—	—		4
	5	13	2	—	—	—	—	—	—	—	—	—	—	1	—	—	—	—	1	—	—	—	—	—	—	—	—		5
	6	—	—	—	—	—	—	—	—	—	—	—	—	—	—	—	—	—	—	—	—	—	—	—	—	—	—		6
東品川	1丁目	157	7	—	—	—	—	—	—	4	—	—	—	—	—	—	—	—	1	—	—	—	1	—	—	—	1	東品川	1
	2	92	1	—	—	—	—	—	—	—	—	—	—	—	—	—	—	—	—	—	—	—	—	—	—	1	—		2
	3	342	7	1	—	—	—	—	—	1	2	—	—	—	—	1	—	—	—	—	1	—	—	—	—	—	1		3
	4	58	2	—	—	—	—	—	—	1	—	—	—	—	—	—	—	—	—	—	—	—	1	—	—	—	—		4
	5	37	1	—	—	—	—	—	—	1	—	—	—	—	—	—	—	—	—	—	—	—	—	—	—	—	—		5
南品川	1丁目	13	2	—	—	—	—	—	—	—	—	—	1	—	—	—	—	—	—	—	1	—	—	—	—	—	—	南品川	1
	2	39	4	1	—	—	—	—	—	1	—	—	—	—	—	1	—	—	—	1	—	—	—	—	—	—	—		2
	3	23	2	—	—	—	—	—	—	—	—	—	—	—	—	—	—	—	—	1	1	—	—	—	—	—	—		3
	4	85	6	—	—	—	—	—	—	1	—	—	1	—	—	—	—	—	2	—	1	—	—	1	—	—	—		4
	5	22	2	—	—	1	—	—	—	1	—	—	—	—	—	—	—	—	—	—	—	—	—	—	—	—	—		5
	6	214	4	—	—	—	—	—	—	—	—	—	1	—	—	—	—	—	—	—	—	1	—	1	—	—	1		6
西品川	1丁目	104	5	—	—	—	—	—	—	1	—	—	—	—	—	—	—	—	1	1	2	—	—	—	—	—	—	西品川	1
	2	34	4	1	—	—	—	—	—	—	—	—	—	—	—	—	—	1	1	—	—	1	—	—	—	—	—		2
	3	—	—	—	—	—	—	—	—	—	—	—	—	—	—	—	—	—	—	—	—	—	—	—	—	—	—		3
広町	1丁目	344	8	—	—	—	—	—	—	1	1	—	—	—	—	—	—	—	4	1	—	—	—	1	—	—	—	広町	1
	2	213	1	—	—	—	—	—	—	—	—	—	—	—	—	—	—	—	—	—	—	—	—	—	—	1	—		2
大崎地区		**646**	**40**	**2**	**—**	**—**	**—**	**—**	**2**	**7**	**1**	**—**	**3**	**1**	**—**	**—**	**—**	**—**	**7**	**2**	**2**	**3**	**—**	**6**	**—**	**2**	**2**	**大崎地区**	
上大崎	1丁目	—	—	—	—	—	—	—	—	—	—	—	—	—	—	—	—	—	—	—	—	—	—	—	—	—	—	上大崎	1
	2	5	1	—	—	—	—	—	—	—	—	—	—	—	—	—	—	—	—	—	—	—	—	1	—	—	—		2
	3	23	2	—	—	—	—	—	1	1	—	—	—	—	—	—	—	—	—	—	—	—	—	—	—	—	—		3
	4	—	—	—	—	—	—	—	—	—	—	—	—	—	—	—	—	—	—	—	—	—	—	—	—	—	—		4
東五反田	1丁目	16	1	—	—	—	—	—	—	1	—	—	—	—	—	—	—	—	—	—	—	—	—	—	—	—	—	東五反田	1
	2	19	1	—	—	—	—	—	—	—	—	—	—	—	—	—	—	—	1	—	—	—	—	—	—	—	—		2
	3	13	2	—	—	—	—	—	—	—	—	—	—	—	—	—	—	—	—	—	—	—	—	1	—	—	1		3
	4	—	—	—	—	—	—	—	—	—	—	—	—	—	—	—	—	—	—	—	—	—	—	—	—	—	—		4
	5	—	—	—	—	—	—	—	—	—	—	—	—	—	—	—	—	—	—	—	—	—	—	—	—	—	—		5
西五反田	1丁目	8	1	—	—	—	—	—	—	1	—	—	—	—	—	—	—	—	—	—	—	—	—	—	—	—	—	西五反田	1
	2	—	—	—	—	—	—	—	—	—	—	—	—	—	—	—	—	—	—	—	—	—	—	—	—	—	—		2
	3	107	2	—	—	—	—	—	—	—	—	—	—	—	—	—	—	—	1	—	—	—	—	1	—	—	—		3
	4	61	3	—	—	—	—	—	—	—	—	—	1	—	—	—	—	—	—	—	1	—	—	1	—	—	—		4
	5	209	11	1	—	—	—	—	—	1	—	—	1	—	—	—	—	—	2	1	—	2	—	1	—	2	—		5
	6	52	4	1	—	—	—	—	—	1	1	—	—	—	—	—	—	—	—	—	—	—	—	1	—	—	—		6
	7	34	4	—	—	—	—	—	—	1	—	—	1	—	—	—	—	—	1	—	—	1	—	—	—	—	—		7
	8	5	1	—	—	—	—	—	1	—	—	—	—	—	—	—	—	—	—	—	—	—	—	—	—	—	—		8
大崎	1丁目	28	4	—	—	—	—	—	—	1	—	—	—	1	—	—	—	—	2	—	—	—	—	—	—	—	—	大崎	1
	2	—	—	—	—	—	—	—	—	—	—	—	—	—	—	—	—	—	—	—	—	—	—	—	—	—	—		2
	3	—	—	—	—	—	—	—	—	—	—	—	—	—	—	—	—	—	—	—	—	—	—	—	—	—	—		3
	4	66	3	—	—	—	—	—	—	—	—	—	—	—	—	—	—	—	—	1	1	—	—	—	—	—	1		4
	5	—	—	—	—	—	—	—	—	—	—	—	—	—	—	—	—	—	—	—	—	—	—	—	—	—	—		5

53 町丁別 従業者数および産業中分類別事業所数(従業者4人以上対象)(続)

工業統計調査(令和2[2020]年6月1日)

町丁		従業員数	事業所数 総数	09 食料品	10 飲料・たばこ・飼料	11 繊維工業	12 木材・木製品	13 家具・装備品	14 パルプ・紙・紙加工品	15 印刷・同関連業	16 化学工業	17 石油製品・石炭製品	18 プラスチック製品	19 ゴム製品	20 なめし革・同製品・毛皮	21 窯業・土石製品	22 鉄鋼業	23 非鉄金属	24 金属製品	25 はん用機械器具	26 生産用機械器具	27 業務用機械器具	28 電子部品・デバイス・電子回路	29 電気機械器具	30 情報通信機械器具	31 輸送用機械器具	32 その他の製造業	町丁	
大井地区		**1,131**	**71**	**3**	**1**	**1**	**—**	**—**	**3**	**15**	**—**	**—**	**5**	**2**	**1**	**—**	**1**	**2**	**5**	**3**	**14**	**1**	**3**	**3**	**1**	**6**	**1**	**大井地区**	
東大井	1丁目	95	3	—	—	—	—	—	—	—	—	—	1	—	—	—	—	—	—	—	2	—	—	—	—	—	—	東大井	1
	2	244	16	1	—	—	—	—	—	8	—	—	2	—	—	—	—	—	—	2	—	—	1	1	1	—	—		2
	3	10	1	—	—	—	—	—	—	—	—	—	—	—	—	—	—	—	—	—	1	—	—	—	—	—	—		3
	4	—	—	—	—	—	—	—	—	—	—	—	—	—	—	—	—	—	—	—	—	—	—	—	—	—	—		4
	5	—	—	—	—	—	—	—	—	—	—	—	—	—	—	—	—	—	—	—	—	—	—	—	—	—	—		5
	6	10	1	—	—	—	—	—	—	—	—	—	—	—	—	—	—	—	—	1	—	—	—	—	—	—	—		6
南大井	1丁目	37	4	—	—	—	—	—	—	1	—	—	—	—	—	—	—	—	1	—	1	—	—	—	—	—	1	南大井	1
	2	28	1	—	—	—	—	—	—	—	—	—	—	—	—	—	—	—	—	—	—	—	—	—	—	1	—		2
	3	107	7	—	—	—	—	—	2	—	—	—	—	—	—	—	1	—	1	—	1	1	—	—	—	1	—		3
	4	63	5	—	—	—	—	—	1	1	—	—	—	—	—	—	—	—	—	—	1	—	—	1	—	1	—		4
	5	64	3	—	—	—	—	—	—	1	—	—	—	—	—	—	—	—	—	—	2	—	—	—	—	—	—		5
	6	139	3	—	—	—	—	—	—	1	—	—	—	1	—	—	—	—	—	—	1	—	—	—	—	—	—		6
勝島	1丁目	—	—	—	—	—	—	—	—	—	—	—	—	—	—	—	—	—	—	—	—	—	—	—	—	—	—	勝島	1
	2	—	—	—	—	—	—	—	—	—	—	—	—	—	—	—	—	—	—	—	—	—	—	—	—	—	—		2
	3	—	—	—	—	—	—	—	—	—	—	—	—	—	—	—	—	—	—	—	—	—	—	—	—	—	—		3
大井	1丁目	52	2	1	—	—	—	—	—	—	—	—	—	—	—	—	—	—	—	—	—	—	—	—	—	1	—	大井	1
	2	10	1	—	—	—	—	—	—	—	—	—	—	—	—	—	—	1	—	—	—	—	—	—	—	—	—		2
	3	—	—	—	—	—	—	—	—	—	—	—	—	—	—	—	—	—	—	—	—	—	—	—	—	—	—		3
	4	5	1	—	—	—	—	—	—	—	—	—	—	—	—	—	—	—	—	—	1	—	—	—	—	—	—		4
	5	13	1	—	—	1	—	—	—	—	—	—	—	—	—	—	—	—	—	—	—	—	—	—	—	—	—		5
	6	—	—	—	—	—	—	—	—	—	—	—	—	—	—	—	—	—	—	—	—	—	—	—	—	—	—		6
	7	6	1	—	1	—	—	—	—	—	—	—	—	—	—	—	—	—	—	—	—	—	—	—	—	—	—		7
西大井	1丁目	20	3	—	—	—	—	—	—	2	—	—	—	—	—	—	—	—	1	—	—	—	—	—	—	—	—	西大井	1
	2	30	4	1	—	—	—	—	—	1	—	—	—	—	—	—	—	—	—	—	1	—	—	1	—	—	—		2
	3	—	—	—	—	—	—	—	—	—	—	—	—	—	—	—	—	—	—	—	—	—	—	—	—	—	—		3
	4	6	1	—	—	—	—	—	—	—	—	—	—	—	1	—	—	—	—	—	—	—	—	—	—	—	—		4
	5	5	1	—	—	—	—	—	—	—	—	—	—	—	—	—	—	—	—	—	—	—	1	—	—	—	—		5
	6	187	12	—	—	—	—	—	—	—	—	—	2	1	—	—	—	1	2	—	3	—	1	—	—	2	—		6
荏原地区		**1,687**	**150**	**9**	**—**	**—**	**1**	**1**	**2**	**13**	**2**	**—**	**21**	**—**	**—**	**2**	**—**	**2**	**20**	**10**	**36**	**9**	**4**	**13**	**—**	**2**	**3**	**荏原地区**	
小山台	1丁目	60	5	1	—	—	—	—	—	1	—	—	—	—	—	—	—	—	1	—	1	1	—	—	—	—	—	小山台	1
	2	9	1	—	—	—	—	—	—	—	—	—	—	—	—	—	—	—	—	—	—	1	—	—	—	—	—		2
小山	1丁目	33	3	—	—	—	—	—	—	1	—	—	—	—	—	—	—	—	—	—	1	—	—	1	—	—	—	小山	1
	2	101	11	—	—	—	—	—	—	—	—	—	1	—	—	—	—	—	2	2	4	1	—	1	—	—	—		2
	3	—	—	—	—	—	—	—	—	—	—	—	—	—	—	—	—	—	—	—	—	—	—	—	—	—	—		3
	4	51	2	1	—	—	—	—	—	—	—	—	1	—	—	—	—	—	—	—	—	—	—	—	—	—	—		4
	5	53	4	1	—	—	—	—	—	—	1	—	—	—	—	—	—	—	—	—	—	—	1	—	—	1	—		5
	6	31	2	—	—	—	—	—	—	—	—	—	—	—	—	—	—	—	—	—	—	—	—	2	—	—	—		6
	7	—	—	—	—	—	—	—	—	—	—	—	—	—	—	—	—	—	—	—	—	—	—	—	—	—	—		7
荏原	1丁目	131	14	—	—	—	1	—	—	1	—	—	3	—	—	—	—	—	2	2	3	1	—	1	—	—	—	荏原	1
	2	18	2	—	—	—	—	—	—	—	—	—	—	—	—	—	—	—	1	—	1	—	—	—	—	—	—		2
	3	—	—	—	—	—	—	—	—	—	—	—	—	—	—	—	—	—	—	—	—	—	—	—	—	—	—		3
	4	95	11	—	—	—	—	—	—	1	—	—	3	—	—	—	—	—	—	2	3	2	—	—	—	—	—		4
	5	105	9	1	—	—	—	—	—	—	—	—	2	—	—	—	—	—	1	—	—	1	3	—	—	1	—		5
	6	81	9	—	—	—	—	—	1	1	—	—	—	—	—	—	—	—	1	—	5	—	—	1	—	—	—		6
	7	—	—	—	—	—	—	—	—	—	—	—	—	—	—	—	—	—	—	—	—	—	—	—	—	—	—		7
平塚	1丁目	31	3	—	—	—	—	1	—	1	—	—	1	—	—	—	—	—	—	—	—	—	—	—	—	—	—	平塚	1
	2	145	5	—	—	—	—	—	—	—	1	—	—	—	—	—	—	—	—	—	3	—	—	1	—	—	—		2
	3	61	6	—	—	—	—	—	—	—	—	—	1	—	—	—	—	1	1	1	1	—	—	1	—	—	—		3

53 町丁別　従業者数および産業中分類別事業所数(従業者4人以上対象)(続)

工業統計調査（令和2［2020］年6月1日）

町丁		従業員数	事業所数 総数	09 食料品	10 飲料・たばこ・飼料	11 繊維工業	12 木材・木製品	13 家具・装備品	14 パルプ・紙・紙加工品	15 印刷・同関連業	16 化学工業	17 石油製品・石炭製品	18 プラスチック製品	19 ゴム製品	20 なめし革・同製品・毛皮	21 窯業・土石製品	22 鉄鋼業	23 非鉄金属	24 金属製品	25 はん用機械器具	26 生産用機械器具	27 業務用機械器具	28 電子部品・デバイス・電子回路	29 電気機械器具	30 情報通信機械器具	31 輸送用機械器具	32 その他の製造業	町丁
旗の台	1丁目	9	1	－	－	－	－	－	－	－	－	－	－	－	－	－	－	－	－	－	1	－	－	－	－	－	－	旗の台 1
	2	－	－	－	－	－	－	－	－	－	－	－	－	－	－	－	－	－	－	－	－	－	－	－	－	－	－	2
	3	30	3	－	－	－	－	－	－	－	－	－	－	－	－	－	－	－	1	－	1	1	－	－	－	－	－	3
	4	－	－	－	－	－	－	－	－	－	－	－	－	－	－	－	－	－	－	－	－	－	－	－	－	－	－	4
	5	87	1	－	－	－	－	－	－	－	－	－	1	－	－	－	－	－	－	－	－	－	－	－	－	－	－	5
	6	－	－	－	－	－	－	－	－	－	－	－	－	－	－	－	－	－	－	－	－	－	－	－	－	－	－	6
中延	1丁目	47	4	－	－	－	－	－	－	1	－	－	－	－	－	－	－	－	1	－	1	－	－	1	－	－	－	中延 1
	2	－	－	－	－	－	－	－	－	－	－	－	－	－	－	－	－	－	－	－	－	－	－	－	－	－	－	2
	3	26	1	1	－	－	－	－	－	－	－	－	－	－	－	－	－	－	－	－	－	－	－	－	－	－	－	3
	4	44	5	1	－	－	－	－	－	－	－	－	－	－	－	－	－	－	1	－	2	－	－	－	－	－	1	4
	5	4	1	－	－	－	－	－	－	－	－	－	－	－	－	－	－	－	1	－	－	－	－	－	－	－	－	5
	6	38	6	－	－	－	－	－	－	－	－	－	1	－	－	－	－	－	1	1	2	－	－	1	－	－	－	6
西中延	1丁目	64	4	1	－	－	－	－	－	－	－	－	1	－	－	－	－	－	－	1	1	－	－	－	－	－	－	西中延 1
	2	5	1	－	－	－	－	－	－	－	－	－	－	－	－	1	－	－	－	－	－	－	－	－	－	－	－	2
	3	－	－	－	－	－	－	－	－	－	－	－	－	－	－	－	－	－	－	－	－	－	－	－	－	－	－	3
東中延	1丁目	5	1	－	－	－	－	－	－	－	－	－	－	－	－	－	－	－	－	－	1	－	－	－	－	－	－	東中延 1
	2	7	1	－	－	－	－	－	－	－	－	－	－	－	－	－	－	－	1	－	－	－	－	－	－	－	－	2
戸越	1丁目	12	2	1	－	－	－	－	－	－	－	－	－	－	－	－	－	－	1	－	－	－	－	－	－	－	－	戸越 1
	2	6	1	－	－	－	－	－	－	－	－	－	－	－	－	－	－	－	－	－	－	－	－	－	1	－	－	2
	3	－	－	－	－	－	－	－	－	－	－	－	－	－	－	－	－	－	－	－	－	－	－	－	－	－	－	3
	4	6	1	－	－	－	－	－	－	－	－	－	－	－	－	－	－	－	1	－	－	－	－	－	－	－	－	4
	5	12	1	－	－	－	－	－	－	－	－	－	1	－	－	－	－	－	－	－	－	－	－	－	－	－	－	5
	6	26	2	－	－	－	－	－	－	－	－	－	－	－	－	－	－	－	－	－	1	－	－	－	－	－	1	6
豊町	1丁目	－	－	－	－	－	－	－	－	－	－	－	－	－	－	－	－	－	－	－	－	－	－	－	－	－	－	豊町 1
	2	－	－	－	－	－	－	－	－	－	－	－	－	－	－	－	－	－	－	－	－	－	－	－	－	－	－	2
	3	5	1	－	－	－	－	－	－	1	－	－	－	－	－	－	－	－	－	－	－	－	－	－	－	－	－	3
	4	36	5	－	－	－	－	－	－	－	－	－	1	－	－	－	－	－	1	－	1	－	－	1	－	－	1	4
	5	11	1	－	－	－	－	－	－	1	－	－	－	－	－	－	－	－	－	－	－	－	－	－	－	－	－	5
	6	13	2	－	－	－	－	－	－	2	－	－	－	－	－	－	－	－	－	－	－	－	－	－	－	－	－	6
二葉	1丁目	29	2	－	－	－	－	－	－	－	－	－	－	－	－	1	－	－	1	－	－	－	－	－	－	－	－	二葉 1
	2	122	10	1	－	－	－	－	－	1	－	－	3	－	－	－	－	1	－	3	1	－	－	－	－	－	－	2
	3	27	4	－	－	－	－	－	－	1	－	－	1	－	－	－	－	－	1	－	－	－	1	－	－	－	－	3
	4	11	2	－	－	－	－	－	1	－	－	－	－	－	－	－	－	－	－	1	－	－	－	－	－	－	－	4
八潮地区		**9**	**1**	**－**	**－**	**－**	**－**	**－**	**－**	**－**	**－**	**－**	**－**	**－**	**－**	**－**	**－**	**－**	**－**	**1**	**－**	**－**	**－**	**－**	**－**	**－**	**八潮地区**
八潮	1丁目	9	1	－	－	－	－	－	－	－	－	－	－	－	－	－	－	－	－	1	－	－	－	－	－	－	－	八潮 1
	2	－	－	－	－	－	－	－	－	－	－	－	－	－	－	－	－	－	－	－	－	－	－	－	－	－	－	2
	3	－	－	－	－	－	－	－	－	－	－	－	－	－	－	－	－	－	－	－	－	－	－	－	－	－	－	3
	4	－	－	－	－	－	－	－	－	－	－	－	－	－	－	－	－	－	－	－	－	－	－	－	－	－	－	4
	5	－	－	－	－	－	－	－	－	－	－	－	－	－	－	－	－	－	－	－	－	－	－	－	－	－	－	5
東八潮		－	－	－	－	－	－	－	－	－	－	－	－	－	－	－	－	－	－	－	－	－	－	－	－	－	－	東八潮

※ 本表は、東京都から提供された「2020年工業統計調査票」のデータを品川区で再集計したものである。
資料：地域振興部地域活動課統計係

54　産業中分類別 事業所数および従業者数の推移

年次および区分	平成26年 2014 [4人以上]		平成27年 2017 [4人以上]		平成30年 2018 [4人以上]		令和元年 2019 [4人以上]		**令和2年 2020 [4人以上]**	
	事業所数	従業者数	事業所数	従業者数	事業所数	従業者数	事業所数	従業者数	事業所数	従業者数
総数	397	5,893	352	5,678	322	5,216	308	5,178	**327**	**5,429**
食料品	17	179	16	256	15	226	14	227	**17**	**301**
飲料・たばこ・飼料	1	7	1	6	1	6	1	6	**1**	**6**
繊維工業	5	45	3	33	3	34	3	34	**2**	**24**
木材・木製品	—	—	—	—	—	—	—	—	**1**	**4**
家具・装備品	3	33	2	31	2	28	1	19	**1**	**20**
ﾊﾟﾙﾌﾟ・紙・紙加工品	7	59	6	59	6	55	6	62	**7**	**66**
印刷・同関連業	65	847	56	736	52	678	52	671	**51**	**683**
化学工業	7	345	7	375	6	389	6	425	**6**	**400**
石油製品・石炭製品	—	—	—	—	—	—	—	—	**—**	**—**
プラスチック製品	34	435	36	534	34	431	31	408	**32**	**433**
ゴム製品	4	50	4	34	3	40	2	18	**4**	**45**
なめし革・同製品・毛皮	1	8	1	8	1	8	1	7	**1**	**6**
窯業・土石製品	7	106	7	112	5	75	5	78	**4**	**56**
鉄鋼業	3	22	1	10	1	11	1	10	**1**	**10**
非鉄金属	4	42	5	54	5	51	4	44	**5**	**49**
金属製品	52	528	47	501	47	534	40	458	**43**	**500**
はん用機械器具	22	418	19	387	15	335	16	335	**20**	**362**
生産用機械器具	67	1,025	63	1,024	57	808	54	918	**58**	**868**
業務用機械器具	20	339	17	317	14	292	15	304	**16**	**340**
電子部品・ﾃﾞﾊﾞｲｽ・電子回路	11	163	13	180	11	156	10	142	**9**	**127**
電気機械器具	38	608	26	492	23	474	26	500	**26**	**498**
情報通信機械器具	2	11	2	21	2	23	1	7	**1**	**6**
輸送用機械器具	14	496	11	429	10	484	9	412	**12**	**530**
その他の製造業	13	127	9	79	9	78	10	93	**9**	**95**

※日本標準産業分類の第12回改訂(平成19年11月)により、旧中分類「一般機械器具製造業」は廃止され、「はん用機械器具製造業」、「生産用機械器具製造業」および「業務用機械器具製造業」の新中分類に分割されました。また、旧中分類「繊維工業(衣服、その他の繊維製品を除く)」と「衣服・その他の繊維製品製造業」は廃止され、新中分類「繊維工業」に統合されました。

※平成27年工業統計調査は、平成28年経済センサス-活動調査実施に伴い、中止となりました。

※平成28年工業統計調査は、調査期日変更(12月31日から6月1日へ変更)に伴い、中止となりました。

※令和3年工業統計調査は、令和3年経済センサス-活動調査実施に伴い、中止となりました。

資料:東京都総務局統計部産業統計課『2020東京の工業〈2020年工業統計調査報告(2019年実績)〉』