４　公共施設について

（１）　区全体の公共施設の数

問５　区全体の公共施設の数についてどのようにお考えですか。（○は１つ）

【区全体の公共施設の数について（全体）】

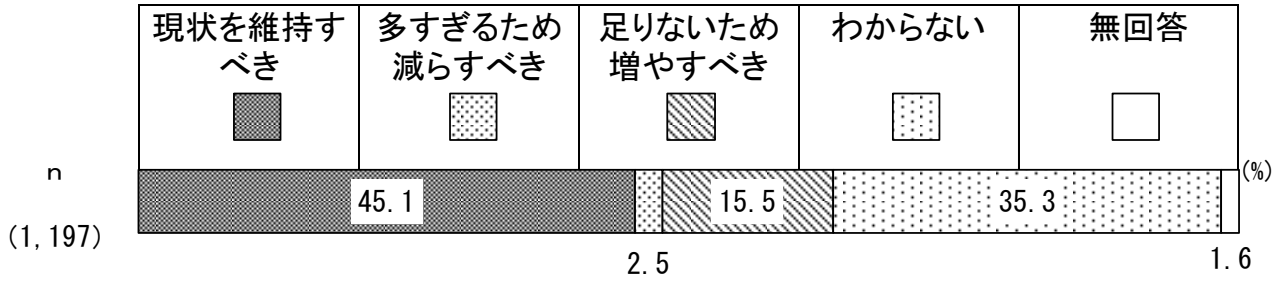

全体でみると、「現状を維持すべき」の割合が最も高く 45.1%、次いで「わからない」(35.3%)、「足りないため増やすべき」(15.5%)と続いている。

【区全体の公共施設の数（性／年代別）】

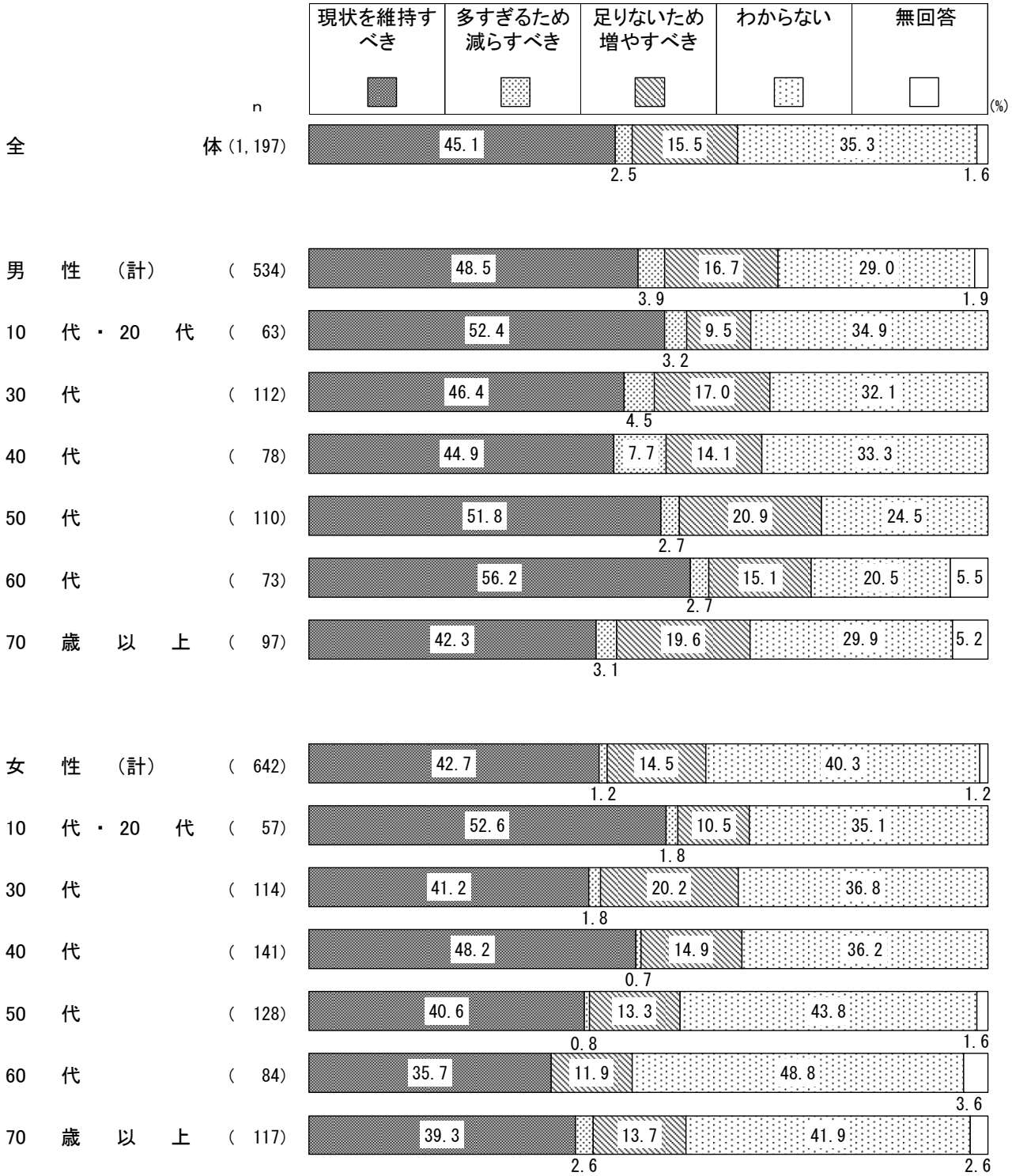

性別にみると、「現状を維持すべき」（男性 48.5%、女性 42.7%）で 5.8 ポイント、女性より男性のほうが高くなっている。

性／年代別にみると、「現状を維持すべき」で男性 60 代で 56.2%と最も高くなっている。

【区全体の公共施設の数（地域別）】

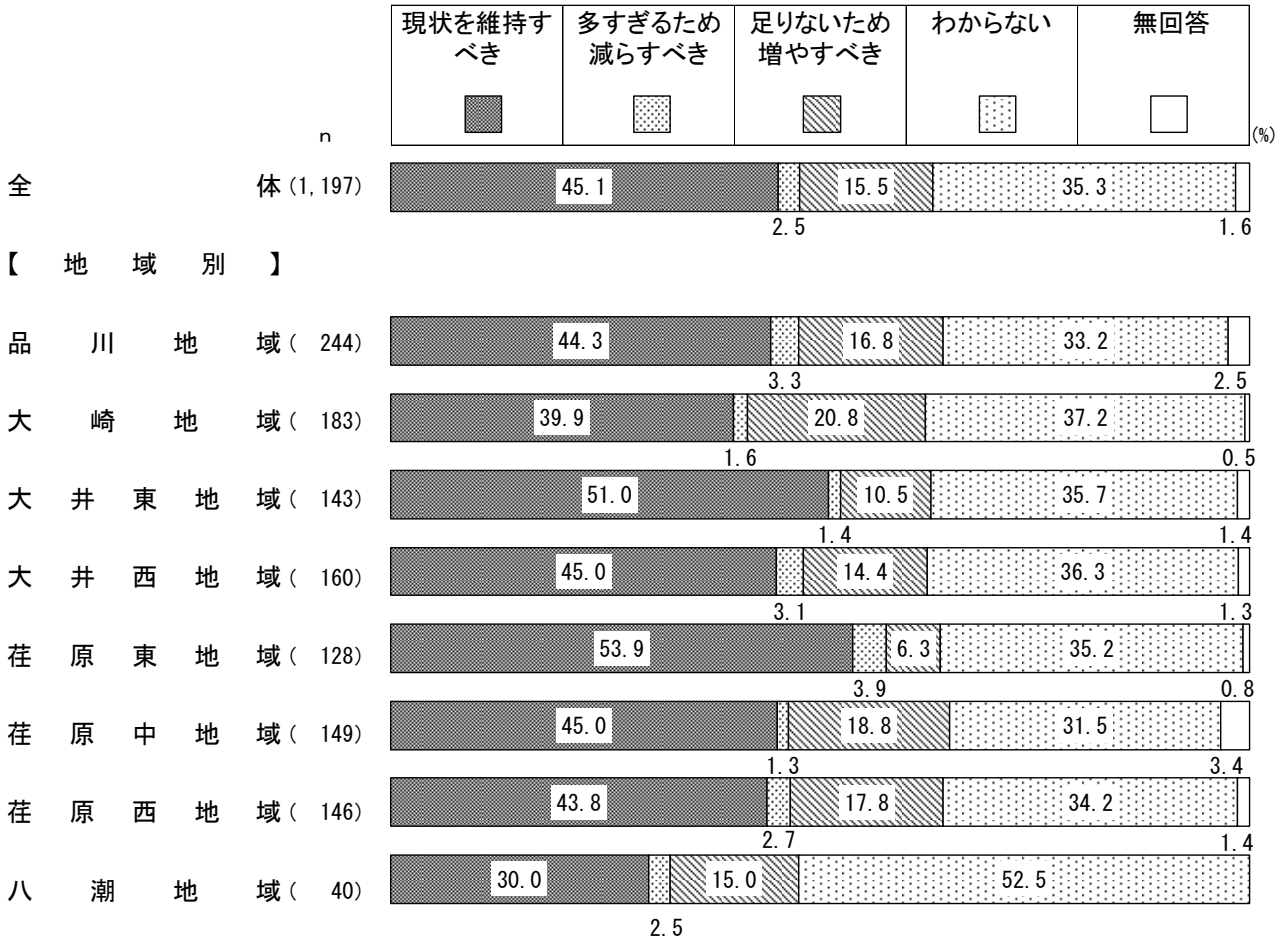

地域別にみると、「現状を維持すべき」が荏原東地域(53.9%)、大井東地域(51.0%)で５割以上となっている。

（２） お住まいの地区に優先的に整備または維持していくべきと考える施設

問６　あなたが住んでいる地区に優先的に整備または維持していくべきと考える施設はありますか。（○は 3 つまで）

【お住まいの地区に優先的に整備または維持していくべきと考える施設（全体）】

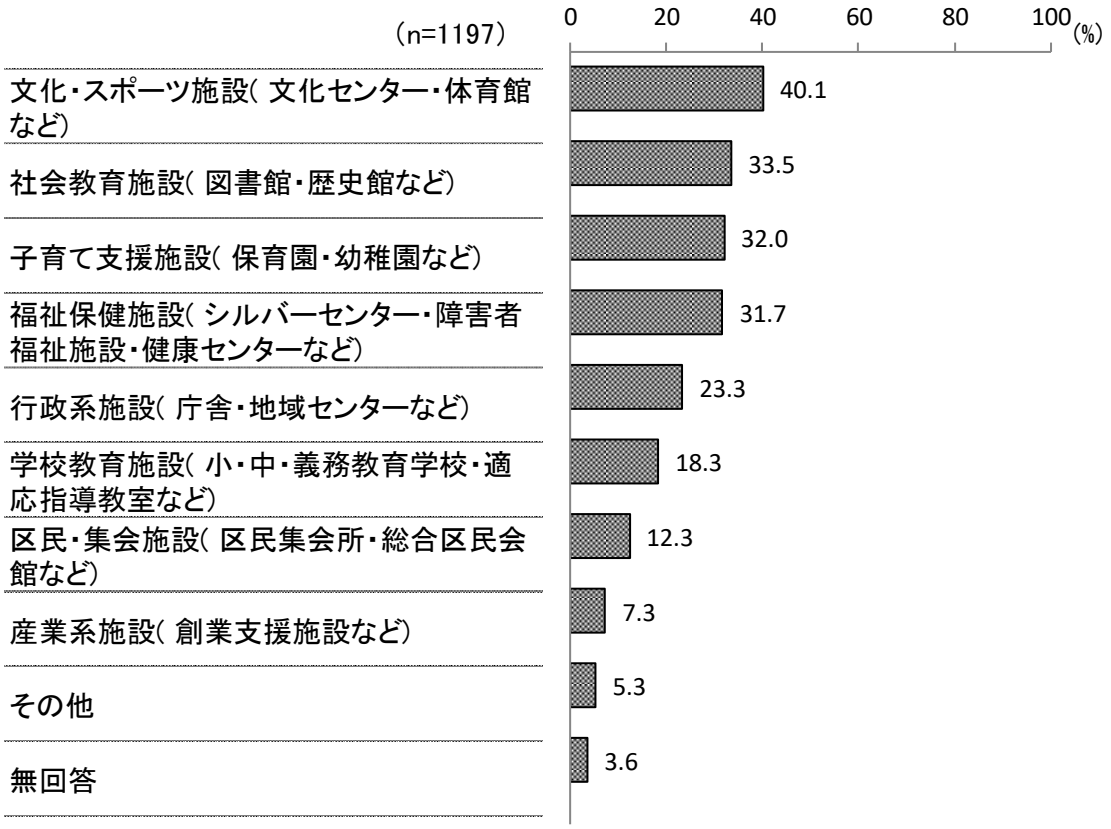

全体でみると、「文化・スポーツ施設(文化センター・体育館など)」が 40.1%で最も高く、次いで「社会教育施設(図書館・歴史館など)」(33.5%)、「子育て支援施設(保育園・幼稚園など)」(32.0%)、「福祉保健施設(シルバーセンター・障害者福祉施設・健康センターなど)」(31.7%)、「行政系施設(庁舎・地域センターなど)」(23.3%)の順となっている。

【お住まいの地区に優先的に整備または維持していくべきと考える施設（性／年代別、地域別）】

（%）

属性＼項目	n	文化・スポーツ施設（文化センター・体育館など）	社会教育施設（図書館・歴史館など）	子育て支援施設（保育園・幼稚園など）	福祉保健施設（シルバーセンター・障害者福祉施設・健康センターなど）	行政系施設（庁舎・地域センターなど）	学校教育施設（小・中・義務教育学校・適応指導教室など）	区民・集会施設（区民集会所・総合区民会館など）	産業系施設（創業支援施設など）	その他	無回答
全体	(1,197)	40.1	33.5	32.0	31.7	23.3	18.3	12.3	7.3	5.3	3.6
【性／年代別】											
男性（計）	(534)	45.1	33.5	33.1	28.8	26.2	17.4	12.0	10.9	4.5	3.0
10代・20代	(63)	49.2	28.6	25.4	17.5	23.8	15.9	6.3	19.0	－	1.6
30代	(112)	50.9	33.9	52.7	11.6	23.2	34.8	8.0	8.0	4.5	0.9
40代	(78)	47.4	39.7	32.1	21.8	25.6	23.1	7.7	16.7	3.8	2.6
50代	(110)	46.4	39.1	29.1	24.5	30.0	9.1	10.0	13.6	5.5	1.8
60代	(73)	42.5	35.6	26.0	42.5	30.1	11.0	16.4	5.5	8.2	4.1
70歳以上	(97)	35.1	23.7	26.8	56.7	24.7	8.2	22.7	5.2	4.1	6.2
女性（計）	(642)	36.6	34.1	31.6	34.1	20.4	19.2	12.9	4.4	5.9	3.9
10代・20代	(57)	33.3	43.9	47.4	19.3	21.1	19.3	8.8	7.0	1.8	3.5
30代	(114)	39.5	34.2	56.1	12.3	24.6	33.3	8.8	1.8	1.8	2.6
40代	(141)	46.1	36.2	25.5	22.7	17.7	28.4	11.3	5.7	5.7	3.5
50代	(128)	37.5	34.4	25.8	46.9	18.8	10.2	15.6	5.5	7.0	3.1
60代	(84)	28.6	31.0	23.8	46.4	19.0	10.7	11.9	3.6	9.5	6.0
70歳以上	(117)	29.1	29.1	19.7	53.8	22.2	9.4	18.8	3.4	8.5	5.1
【地域別】											
品川地域	(244)	48.4	30.7	30.3	34.4	23.0	19.7	12.3	4.9	6.1	3.7
大崎地域	(183)	38.8	36.6	25.7	27.3	30.6	15.8	12.0	8.7	5.5	3.3
大井東地域	(143)	32.9	36.4	28.7	28.7	25.2	18.9	11.9	5.6	4.9	4.2
大井西地域	(160)	40.6	30.0	33.1	30.0	20.6	20.0	14.4	8.1	5.6	3.8
荏原東地域	(128)	36.7	37.5	28.1	39.8	21.9	14.8	12.5	5.5	3.1	3.9
荏原中地域	(149)	36.9	31.5	40.3	30.2	21.5	22.1	12.8	8.7	3.4	4.7
荏原西地域	(146)	44.5	34.2	39.0	28.1	20.5	17.1	11.0	9.6	7.5	1.4
八潮地域	(40)	30.0	30.0	32.5	42.5	20.0	15.0	7.5	7.5	5.0	5.0

性別にみると、「文化・スポーツ施設（文化センター・体育館など）」（男性 45.1%、女性 36.6%）で 8.5 ポイント、女性より男性のほうが高くなっている。

性／年代別にみると、「文化・スポーツ施設（文化センター・体育館など）」は男性 30 代（50.9%）で最も高くなっている。また、「子育て支援施設（保育園・幼稚園など）」は女性 30 代（56.1%）で最も高くなっている。

地域別にみると、「文化・スポーツ施設（文化センター・体育館など）」は品川地域（48.4%）で最も高くなっている。

【お住まいの地区に優先的に整備または維持していくべきと考える施設（性／年代別、地域別）
－上位６項目】

【性／年代別】

	n	文化・スポーツ施設（文化センター・体育館など）	社会教育施設（図書館・歴史館など）	子育て支援施設（保育園・幼稚園など）	福祉保健施設（シルバーセンター・障害者福祉施設・健康センターなど）	行政系施設（庁舎・地域センターなど）	学校教育施設（小・中・義務教育学校・適応指導教室など）
全体	(1,197)	40.1	33.5	32.0	31.7	23.3	18.3
男性（計）	(534)	45.1	33.5	33.1	28.8	26.2	17.4
10代・20代	(63)	49.2	28.6	25.4	17.5	23.8	15.9
30代	(112)	50.9	33.9	52.7	11.6	23.2	34.8
40代	(78)	47.4	39.7	32.1	21.8	25.6	23.1
50代	(110)	46.4	39.1	29.1	24.5	30.0	9.1
60代	(73)	42.5	35.6	26.0	42.5	30.1	11.0
70歳以上	(97)	35.1	23.7	26.8	56.7	24.7	8.2
女性（計）	(642)	36.6	34.1	31.6	34.1	20.4	19.2
10代・20代	(57)	33.3	43.9	47.4	19.3	21.1	19.3
30代	(114)	39.5	34.2	56.1	12.3	24.6	33.3
40代	(141)	46.1	36.2	25.5	22.7	17.7	28.4
50代	(128)	37.5	34.4	25.8	46.9	18.8	10.2
60代	(84)	28.6	31.0	23.8	46.4	19.0	10.7
70歳以上	(117)	29.1	29.1	19.7	53.8	22.2	9.4

【地域別】

	n	文化・スポーツ施設（文化センター・体育館など）	社会教育施設（図書館・歴史館など）	子育て支援施設（保育園・幼稚園など）	福祉保健施設（シルバーセンター・障害者福祉施設・健康センターなど）	行政系施設（庁舎・地域センターなど）	学校教育施設（小・中・義務教育学校・適応指導教室など）
全体	(1,197)	40.1	33.5	32.0	31.7	23.3	18.3
品川地域	(244)	48.4	30.7	30.3	34.4	23.0	19.7
大崎地域	(183)	38.8	36.6	25.7	27.3	30.6	15.8
大井東地域	(143)	32.9	36.4	28.7	28.7	25.2	18.9
大井西地域	(160)	40.6	30.0	33.1	30.0	20.6	20.0
荏原東地域	(128)	36.7	37.5	28.1	39.8	21.9	14.8
荏原中地域	(149)	36.9	31.5	40.3	30.2	21.5	22.1
荏原西地域	(146)	44.5	34.2	39.0	28.1	20.5	17.1
八潮地域	(40)	30.0	30.0	32.5	42.5	20.0	15.0