

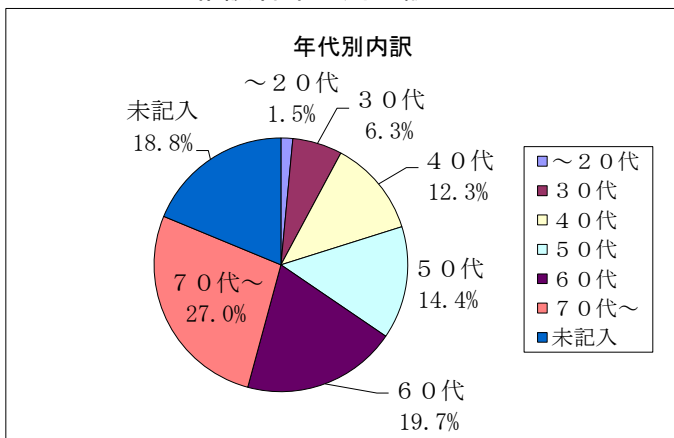
平成29年度各種相談年代別・性別・地域別・職種別件数

平成30年3月末現在

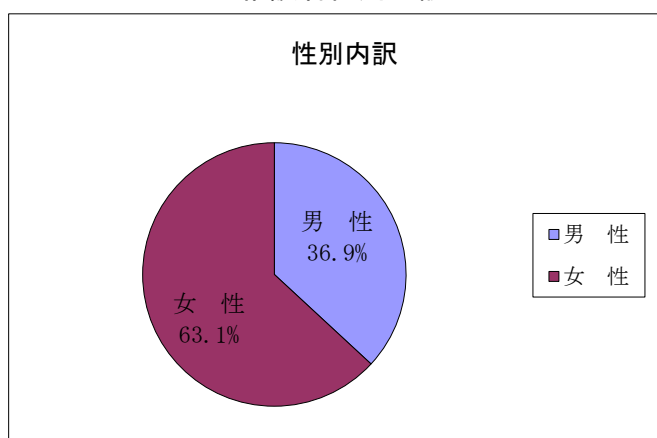
1 相談全体

相談総件数 4,056 (職員窓口対応分を除く)

◆相談者年代別内訳



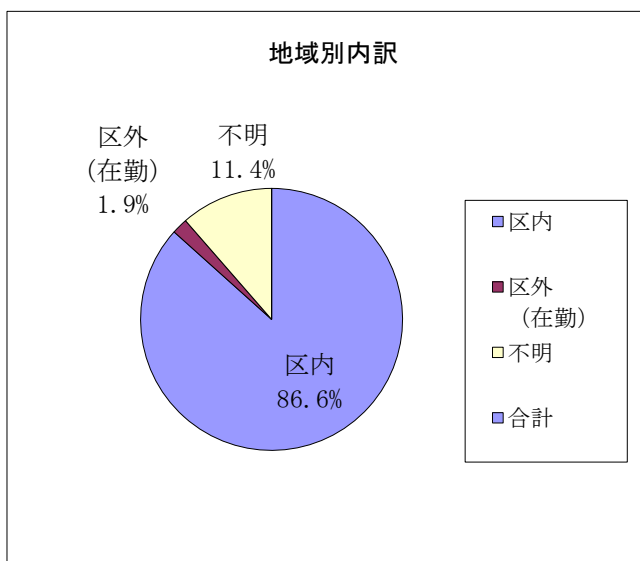
◆相談者性別内訳



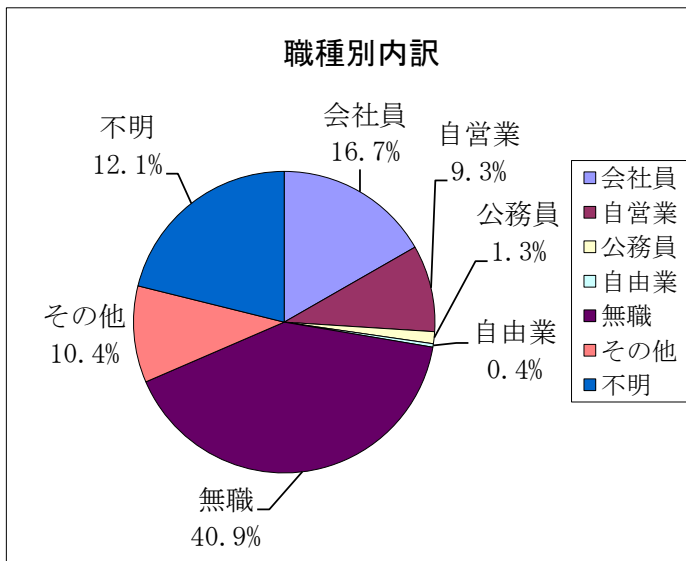
	～20代	30代	40代	50代	60代	70代～	未記入	合計
年代別内訳	61	257	499	583	799	1,096	761	4,056
%	1.5%	6.3%	12.3%	14.4%	19.7%	27.0%	18.8%	100.0%

	男性	女性	合計
性別内訳	1,496	2,560	4,056
%	36.9%	63.1%	100.0%

◆相談者地域別内訳



◆相談者職種別内訳



	区内	区外(在勤)	不明	合計
地域別内訳	3,514	79	463	4,056
%	86.6%	1.9%	11.4%	100.0%

	会社員	自営業	公務員	自由業	無職	その他	不明	合計
職業別内訳	678	377	52	15	1,657	420	857	4,056
%	16.7%	9.3%	1.3%	0.4%	40.9%	10.4%	21.1%	100.0%