


【記載例】

住宅改善工事助成申請書(賃貸住宅個人オーナー用)



記入はしない

工事着手届に
使用した印鑑
と同じもの

品川区長

提出日を記入

〇〇年△△月□□日

申請者	フリガナ	シナガワ タロウ	電話番号
	氏名	品川 太郎	03 (〇〇〇〇) △△△△
	住所	〒〇〇〇-△△△△ 品川区広町〇〇-△△-□□	



工事着手届に
使用した印鑑
と同じもの

私は、品川区住宅改工事助成事業による助成を受けたいので下記のとおり申請します。
なお、下記の内容については、事実と相違ありません。

工事対象住宅の情報を記入

工事対象住宅	住所	〒□□□-×××× 品川区□□-××-☆☆	
	構造・規模	構造種別： <input checked="" type="checkbox"/> 木造 <input type="checkbox"/> S造 <input type="checkbox"/> RC造 <input type="checkbox"/> SRC造	
		地上：〇階/地下：△階	建築面積：〇〇.△△ m ²
	延床面積：□□.×× m ²	住戸数：〇〇戸 ※申請者宅や貸店舗等を除く	
対象工事	①エコ住宅改修	<input type="checkbox"/> LED照明器具設置 <input checked="" type="checkbox"/> 遮熱性塗装 <input type="checkbox"/> 日射調整フィルム設置 <input type="checkbox"/> 断熱化 <input type="checkbox"/> 節水型便器設置 <input type="checkbox"/> 高断熱浴槽設置 <input type="checkbox"/> 換気設備新設 <input type="checkbox"/> 環境に配慮した内装材使用 ()	
	②バリアフリー住宅改修	<input checked="" type="checkbox"/> 手すり設置 <input type="checkbox"/> 段差解消 <input type="checkbox"/> トイレ改修 <input type="checkbox"/> 浴	
	③その他の工事	<input type="checkbox"/> 屋根の軽量化 <input type="checkbox"/> 外壁耐火パネルの設置 <input type="checkbox"/> 防犯ガラス・扉等の設置 <input type="checkbox"/> 家具転倒防止器具の設置 () <input type="checkbox"/> ①～③の工事のいずれかと同時に行う工事 (屋上の防水塗装工事)	
工事費用	①～③に掲げる工事以外に実施する工事を記入 ××, ×××, ××× 円 (消費税抜き)		
工事期間	〇〇年△△月□□日から ××年◇◇月☆☆日		
他の助成制度の利用有無 (高断熱窓導入促進事業等)	<input checked="" type="checkbox"/> 利用なし <input type="checkbox"/> 利用あり(制度名：)		

実施する工事について該当項目をチェック
または、直接記入(複数チェックOK)

①～③に掲げる工事以外に
実施する工事を記入


添付書類

添付書類のチェック

必要	①	<input checked="" type="checkbox"/> 領収書原本 ※窓口にてコピーを取らせて頂き、原本はお返しします。 ※業者住所、業者印、助成申請者氏名、 工事期間 の記載があるもの
	②	<input checked="" type="checkbox"/> 工事箇所の工事完了を確認することができる日付入りの写真
	③	<input checked="" type="checkbox"/> 賃貸借契約書の写し（代表で一世帯分）
必要な場合あり	④	<input type="checkbox"/> 住民税の納税証明書または非課税証明書（平成31年度分） ※平成31年1月1日時点で品川区に住民票があり、下記の「資格同意欄」に署名・捺印されない場合
	⑤	<input type="checkbox"/> 業者作成の請求書内訳 ※見積書の金額に変更が生じた場合（工事項目の追加は不可） ※資材の規格や金額内訳を確認することができ、業社印、助成申請者氏名の記載があるもの
	⑥	<input type="checkbox"/> 性能証明書（対象工事に関する基準を満たしていることを確認することができるもの） ※詳しくは「住宅改善工事助成事業パンフレット 【2. 対象工事】」を参照
	⑦	<input type="checkbox"/> 現場に搬入した資材の型番を確認することができる写真および工事中の写真 ※詳しくは「住宅改善工事助成事業パンフレット 【2. 対象工事】」を参照
	⑧	<input type="checkbox"/> 検査済証の写し ※建築確認が必要な工事の場合



住民票および課税証明書を提出しない場合は記入

私は、品川区住宅改善工事助成の申請の資格確認のために、区が住民基本台帳、納税状況について照合を行うことに同意します。

氏名 品川 太郎 

施工業者の記入箇所。
日付欄には記入日、印鑑は社判を使用。

、住宅改善工事助成事業の対象となる工事を行ったことを証明します。
 ○○年△△月□□日

	名称	○○○○株式会社 
	所在地	〒○○○-×××× 品川区☆☆-○○-△△ 電話： 03 (□□□□) ×××× 担当者名：☆☆