

2. 財政・税務

図2 財政・税務

図2-1 予算額(当初) p76、82、88、91、94参照

(千円)

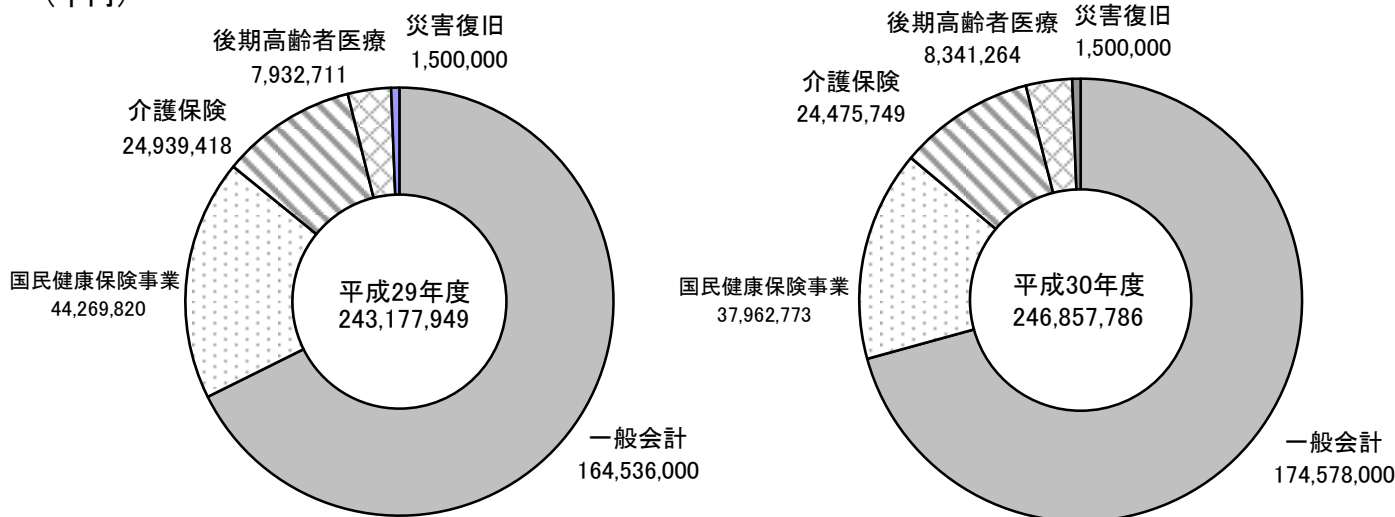


図2-2 一般会計予算額の推移 p95参照

(百億円)

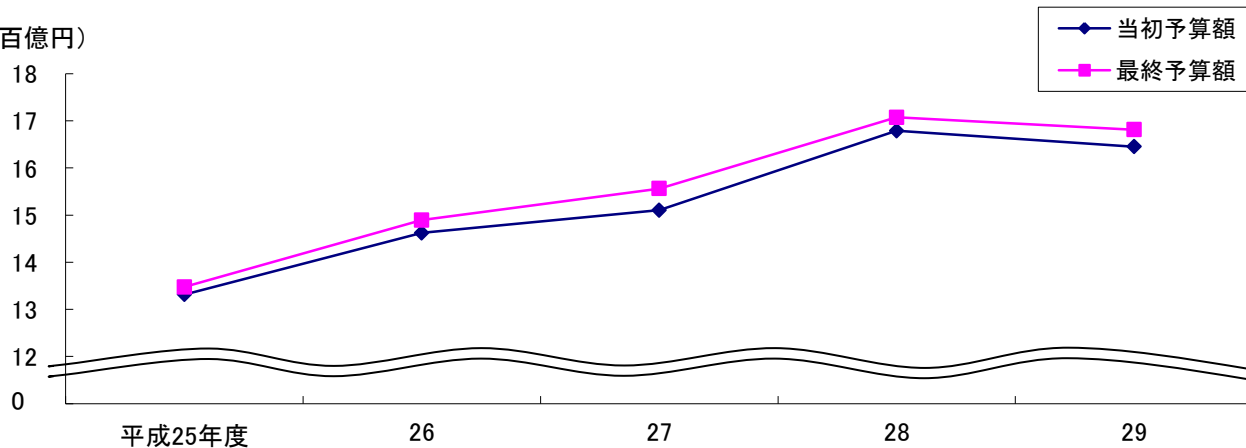
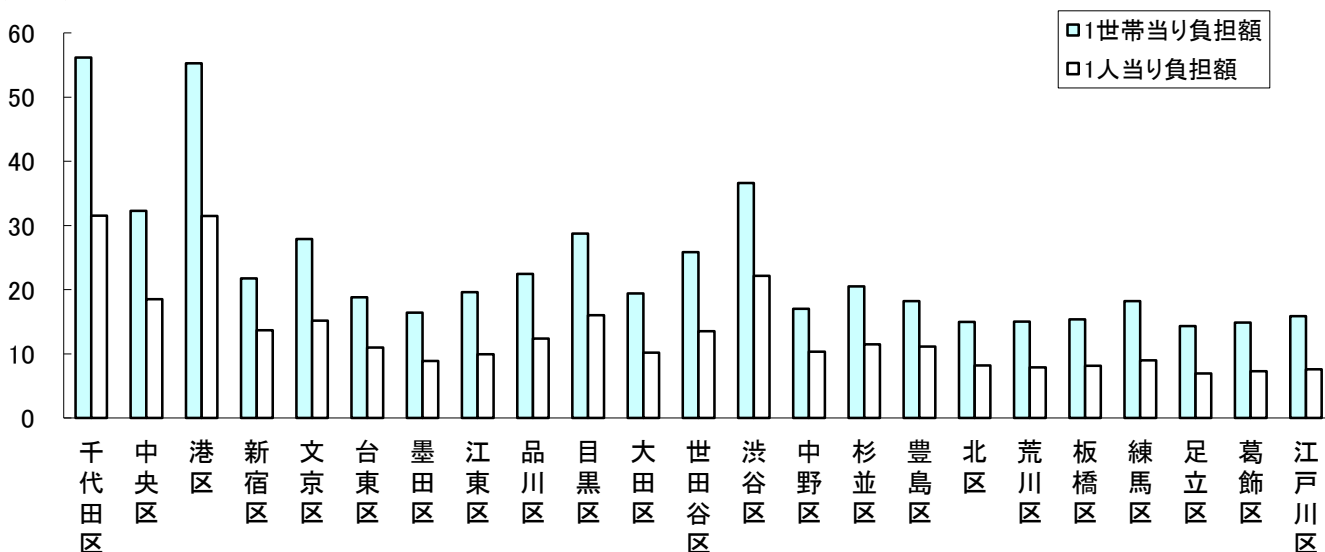


図2-3 23区別特別区税負担額(平成28年度) p97参照

(万円)



13 一般会計歳入歳出予算額(当初)

(平成30[2018]年度)

歳入		(単位 千円)				
科	目	予算額	構成比	前年度当初予算額	構成比	対前年度増・減 (Δ)
総	額	174,578,000	1000.0	164,536,000	1000.0	10,042,000
			%		%	
特別区	税	45,186,500	258.8	44,479,120	270.3	707,380
特別区	民税	42,001,700	240.6	41,239,500	250.6	762,200
軽自動車	税	122,000	0.7	115,320	0.7	6,680
特別区	たばこ税	3,062,800	17.5	3,124,300	19.0	Δ 61,500
地方	譲与税	510,000	2.9	520,000	3.2	Δ 10,000
地方	揮発油譲与税	160,000	0.9	160,000	1.0	—
自動車	重量譲与税	350,000	2.0	360,000	2.2	Δ 10,000
利子	割交付金	120,000	0.7	120,000	0.7	—
利子	割交付金	120,000	0.7	120,000	0.7	—
配当	割交付金	550,000	3.2	360,000	2.2	190,000
配当	割交付金	550,000	3.2	360,000	2.2	190,000
株式等	譲渡所得割交付金	470,000	2.7	430,000	2.6	40,000
株式等	譲渡所得割交付金	470,000	2.7	430,000	2.6	40,000
地方	消費税交付金	8,770,000	50.2	10,300,000	62.6	Δ 1,530,000
地方	消費税交付金	8,770,000	50.2	10,300,000	62.6	Δ 1,530,000
自動車	取得税交付金	260,000	1.5	170,000	1.0	90,000
自動車	取得税交付金	260,000	1.5	170,000	1.0	90,000
地方	特例交付金	160,000	0.9	150,000	0.9	10,000
地方	特例交付金	160,000	0.9	150,000	0.9	10,000
特別区	交付金	40,600,000	232.6	38,800,000	235.8	1,800,000
特別区	財政調整交付金	40,600,000	232.6	38,800,000	235.8	1,800,000
交通安全	対策特別交付金	31,000	0.2	32,000	0.2	Δ 1,000
交通安全	対策特別交付金	31,000	0.2	32,000	0.2	Δ 1,000
分担金	及び負担金	3,474,203	19.9	3,258,342	19.8	215,861
負担	金	3,474,203	19.9	3,258,342	19.8	215,861
使用料	及び手数料	4,141,534	23.7	4,141,188	25.2	346
使用	料	3,499,902	20.0	3,512,802	21.3	Δ 12,900
手	数	641,632	3.7	628,386	3.8	13,246
国庫	支出金	27,868,544	159.6	31,612,272	192.1	Δ 3,743,728
国庫	負担金	18,237,971	104.5	17,189,663	104.5	1,048,308
国庫	補助金	9,624,670	55.1	14,416,721	87.6	Δ 4,792,051
国庫	委託金	5,903	0.0	5,888	0.0	15
都	支出金	15,423,517	88.3	12,379,248	75.2	3,044,269
都	負担金	4,684,383	26.8	4,290,132	26.1	394,251
都	補助金	9,663,031	55.4	6,892,967	41.9	2,770,064
都	委託金	1,076,103	6.2	1,196,149	7.3	Δ 120,046
財	産収入	833,165	4.8	810,875	4.9	22,290
財	産運用収入	833,146	4.8	810,483	4.9	22,663
財	産売却収入	19	0.0	392	0.0	Δ 373
寄	附金	8,501	0.0	8,501	0.1	—
寄	附金	8,501	0.0	8,501	0.1	—
繰	入金	18,495,357	105.9	8,064,396	49.0	10,430,961
繰	入金	18,495,357	105.9	8,064,396	49.0	10,430,961
繰	越入金	3,000,000	17.2	2,500,000	15.2	500,000
繰	越入金	3,000,000	17.2	2,500,000	15.2	500,000
諸	収入	4,675,679	26.8	5,272,458	32.0	Δ 596,779
延滞金	,加算金及び過料	50,344	0.3	50,215	0.3	129
特別区	預金利子	313	0.0	313	0.0	—
貸付	金元利収入	545,293	3.1	508,326	3.1	36,967
受託	事業収入	1,964,212	11.3	2,750,124	16.7	Δ 785,912
収益	事業収入	431,256	2.5	333,180	2.0	98,076
雑	収入	1,684,261	9.6	1,630,300	9.9	53,961
特別	区債	—	—	1,127,600	6.9	Δ 1,127,600
特別	区債	—	—	1,127,600	6.9	Δ 1,127,600

歳 出			(単位 千円)					
科 目	予 算 額	構 成 比	前 年 度 当初予算額	構 成 比	対 前 年 度 増・減(Δ)	本 年 度 の 財 源		
						特 定 財 源	一 般 財 源	
総 額	174,578,000	1000.0	164,536,000	1000.0	10,042,000	69,450,510	105,127,490	
議 会 費	870,159	5.0	845,732	5.1	24,427	871	869,288	
議 会 費	870,159	5.0	845,732	5.1	24,427	871	869,288	
総 務 費	17,641,125	101.1	17,026,300	103.5	614,825	2,328,500	15,312,625	
総 務 管 理 費	8,845,935	50.7	7,816,536	47.5	1,029,399	298,369	8,547,566	
地 域 振 興 費	6,344,514	36.3	6,855,450	41.7	Δ 510,936	956,678	5,387,836	
徴 税 費	1,114,324	6.4	1,033,728	6.3	80,596	780,781	333,543	
戸 籍 及 び 住 民 基 本 台 帳 費	861,359	4.9	945,727	5.7	Δ 84,368	269,499	591,860	
選 挙 費	315,511	1.8	228,949	1.4	86,562	323	315,188	
統 計 調 査 費	76,819	0.4	64,755	0.4	12,064	22,850	53,969	
監 査 委 員 費	82,663	0.5	81,155	0.5	1,508	—	82,663	
民 生 費	87,114,567	499.0	75,732,342	460.3	11,382,225	38,298,990	48,815,577	
社 会 福 祉 費	27,932,875	160.0	23,961,901	145.6	3,970,974	11,164,539	16,768,336	
児 童 福 祉 費	45,668,411	261.6	38,427,595	233.6	7,240,816	17,225,776	28,442,635	
生 活 保 護 費	13,513,281	77.4	13,342,846	81.1	170,435	9,908,675	3,604,606	
衛 生 費	11,768,273	67.4	11,602,863	70.5	165,410	1,538,794	10,229,479	
保 健 衛 生 費	5,579,323	32.0	5,331,243	32.4	248,080	917,615	4,661,708	
環 境 費	1,514,577	8.7	1,556,839	9.5	Δ 42,262	228,744	1,285,833	
清 掃 費	4,674,373	26.8	4,714,781	28.7	Δ 40,408	392,435	4,281,938	
産 業 経 済 費	2,908,398	16.7	2,879,857	17.5	28,541	997,075	1,911,323	
産 業 経 済 費	2,908,398	16.7	2,879,857	17.5	28,541	997,075	1,911,323	
土 木 費	32,352,031	185.3	38,202,267	232.2	Δ 5,850,236	18,866,819	13,485,212	
土 木 管 理 費	958,267	5.5	1,006,060	6.1	Δ 47,793	395,439	562,828	
道 路 橋 梁 費	5,502,729	31.5	4,964,769	30.2	537,960	2,716,802	2,785,927	
河 川 費	2,329,949	13.3	2,878,809	17.5	Δ 548,860	2,077,189	252,760	
都 市 計 画 費	19,268,796	110.4	24,751,504	150.4	Δ 5,482,708	12,119,257	7,149,539	
建 築 費	2,371,066	13.6	2,498,031	15.2	Δ 126,965	1,092,004	1,279,062	
住 宅 費	765,933	4.4	1,209,756	7.4	Δ 443,823	441,968	323,965	
防 災 費	1,155,291	6.6	893,338	5.4	261,953	24,160	1,131,131	
教 育 費	20,025,885	114.7	16,092,477	97.8	3,933,408	7,419,461	12,606,424	
教 育 総 務 費	4,848,492	27.8	4,799,527	29.2	48,965	187,483	4,661,009	
学 校 教 育 費	15,177,393	86.9	11,292,950	68.6	3,884,443	7,231,978	7,945,415	
公 債 費	1,597,562	9.2	1,854,162	11.3	Δ 256,600	—	1,597,562	
公 債 費	1,597,562	9.2	1,854,162	11.3	Δ 256,600	—	1,597,562	
予 備 費	300,000	1.7	300,000	1.8	—	—	300,000	
予 備 費	300,000	1.7	300,000	1.8	—	—	300,000	

注) 構成比については四捨五入処理の関係上、全体とその内訳の合計が一致しない場合がある。

注) 前年度当初予算額については、平成30年度予算科目体系に合わせた数値である。

資料:企画部財政課

14 一般会計歳入歳出予算額

(平成29[2017]年度)

歳 入		(単位 千円)		
科 目		当 初 予 算 額	追 加 予 算 額	最 終 予 算 額
総 額		164,536,000	3,602,673	168,138,673
特 別 区 税		44,479,120	977,900	45,457,020
特 別 区 民 税		41,239,500	977,900	42,217,400
軽 自 動 車 税		115,320	—	115,320
特 別 区 た ば こ 税		3,124,300	—	3,124,300
地 方 譲 与 税		520,000	—	520,000
地 方 揮 発 油 譲 与 税		160,000	—	160,000
自 動 車 重 量 譲 与 税		360,000	—	360,000
利 子 割 交 付 金		120,000	—	120,000
利 子 割 交 付 金		120,000	—	120,000
配 当 割 交 付 金		360,000	—	360,000
配 当 割 交 付 金		360,000	—	360,000
株 式 等 譲 渡 所 得 割 交 付 金		430,000	—	430,000
株 式 等 譲 渡 所 得 割 交 付 金		430,000	—	430,000
地 方 消 費 税 交 付 金		10,300,000	—	10,300,000
地 方 消 費 税 交 付 金		10,300,000	—	10,300,000
自 動 車 取 得 税 交 付 金		170,000	—	170,000
自 動 車 取 得 税 交 付 金		170,000	—	170,000
地 方 特 例 交 付 金		150,000	—	150,000
地 方 特 例 交 付 金		150,000	—	150,000
特 別 区 交 付 金		38,800,000	500,000	39,300,000
特 別 区 財 政 調 整 交 付 金		38,800,000	500,000	39,300,000
交 通 安 全 対 策 特 別 交 付 金		32,000	—	32,000
交 通 安 全 対 策 特 別 交 付 金		32,000	—	32,000
分 担 金 及 び 負 担 金		3,258,342	—	3,258,342
負 担 金		3,258,342	—	3,258,342
使 用 料 及 び 手 数 料		4,141,188	—	4,141,188
使 用 料		3,512,802	—	3,512,802
手 数 料		628,386	—	628,386
国 庫 支 出 金		31,612,272	△ 1,206,973	30,405,299
国 庫 負 担 金		17,189,663	252,337	17,442,000
国 庫 補 助 金		14,416,721	△ 1,459,310	12,957,411
国 庫 委 託 金		5,888	—	5,888
都 支 出 金		12,379,248	2,415,529	14,794,777
都 負 担 金		4,290,132	84,519	4,374,651
都 補 助 金		6,892,967	2,139,668	9,032,635
都 委 託 金		1,196,149	191,342	1,387,491
財 産 収 入		810,875	11,693	822,568
財 産 運 用 収 入		810,483	—	810,483
財 産 売 払 収 入		392	11,693	12,085
寄 附 金		8,501	10,008	18,509
寄 附 金		8,501	10,008	18,509
繰 上 金		8,064,396	—	8,064,396
繰 上 金		8,064,396	—	8,064,396
繰 越 金		2,500,000	1,987,557	4,487,557
繰 越 金		2,500,000	1,987,557	4,487,557
諸 収 入		5,272,458	△ 381,041	4,891,417
延 滞 金 , 加 算 金 及 び 過 料		50,215	—	50,215
特 別 区 預 金 利 子		313	—	313
特 貸 付 金 元 利 収 入		508,326	—	508,326
受 託 事 業 収 入		2,750,124	△ 381,052	2,369,072
収 益 事 業 収 入		333,180	—	333,180
雑 収 入		1,630,300	11	1,630,311
特 別 区 債		1,127,600	△ 712,000	415,600
特 別 区 債		1,127,600	△ 712,000	415,600

歳出

(単位 千円)

科	目	当初予算額	追加予算額	最終予算額
総	額	164,536,000	3,602,673	168,138,673
議	会	845,732	△6,561	839,171
議	会	845,732	△6,561	839,171
総	務	18,630,727	2,719,696	21,350,423
総	管	8,929,433	2,570,843	11,500,276
地	域	7,501,260	32,500	7,533,760
徴	税	1,032,177	—	1,032,177
戸	籍	792,998	△85,100	707,898
選	及	228,949	199,553	428,502
統	住	64,755	—	64,755
監	民	81,155	1,900	83,055
民	生	74,635,429	2,484,431	77,119,860
社	会	22,420,046	△1,121,924	21,298,122
児	童	39,066,869	3,324,325	42,391,194
生	活	13,148,514	282,030	13,430,544
衛	生	11,820,337	16,289	11,836,626
保	健	5,417,375	50,089	5,467,464
環	境	1,733,198	—	1,733,198
清	掃	4,669,764	△33,800	4,635,964
産	業	3,211,986	41,700	3,253,686
産	業	3,211,986	41,700	3,253,686
土	木	36,990,579	△3,902,866	33,087,713
土	管	1,024,647	—	1,024,647
道	路	7,629,123	△763,620	6,865,503
河	川	601,921	△97,904	504,017
都	市	24,425,593	△2,671,781	21,753,812
建	計	2,143,049	△393,561	1,749,488
住	築	1,166,246	24,000	1,190,246
教	育	16,247,048	2,254,200	18,501,248
教	育	4,436,057	3,046,400	7,482,457
学	校	11,810,991	△792,200	11,018,791
公	債	1,854,162	△4,216	1,849,946
公	債	1,854,162	△4,216	1,849,946
予	備	300,000	—	300,000
予	備	300,000	—	300,000

資料:企画部財政課

15 一般会計歳入歳出決算額

(平成28[2016]年度)

歳入							(単位 円)
科 目	予算現額	調定額	収入済額	不納欠損額	収入未済額	予算現額と収入済額との比較	
総 額	171,300,904,000	169,134,655,553	166,241,509,267	99,664,377	2,801,013,954	Δ5,059,394,733	
特別区税	44,328,600,000	47,564,477,400	46,953,652,440	69,891,818	548,017,768	2,625,052,440	
特別区民税	41,040,700,000	43,963,452,112	43,357,945,005	69,257,210	543,203,123	2,317,245,005	
軽自動車税	116,200,000	129,012,794	123,694,941	634,608	4,814,645	7,494,941	
特別区たばこ税	3,171,700,000	3,472,012,494	3,472,012,494	—	—	300,312,494	
地方譲与税	520,000,000	532,332,001	532,332,001	—	—	12,332,001	
地方揮発油譲与税	150,000,000	155,491,000	155,491,000	—	—	5,491,000	
自動車重量譲与税	370,000,000	376,841,000	376,841,000	—	—	6,841,000	
地方道路譲与税	—	1	1	—	—	1	
利子割交付金	180,000,000	164,378,000	164,378,000	—	—	Δ15,622,000	
利子割交付金	180,000,000	164,378,000	164,378,000	—	—	Δ15,622,000	
配当割交付金	680,000,000	537,139,000	537,139,000	—	—	Δ142,861,000	
配当割交付金	680,000,000	537,139,000	537,139,000	—	—	Δ142,861,000	
株式等譲渡所得割交付金	520,000,000	313,344,000	313,344,000	—	—	Δ206,656,000	
株式等譲渡所得割交付金	520,000,000	313,344,000	313,344,000	—	—	Δ206,656,000	
地方消費税交付金	10,300,000,000	10,255,389,000	10,255,389,000	—	—	Δ44,611,000	
地方消費税交付金	10,300,000,000	10,255,389,000	10,255,389,000	—	—	Δ44,611,000	
自動車取得税交付金	170,000,000	241,942,000	241,942,000	—	—	71,942,000	
自動車取得税交付金	170,000,000	241,942,000	241,942,000	—	—	71,942,000	
地方特例交付金	150,000,000	155,631,000	155,631,000	—	—	5,631,000	
地方特例交付金	150,000,000	155,631,000	155,631,000	—	—	5,631,000	
特別区交付金	39,800,000,000	40,992,886,000	40,992,886,000	—	—	1,192,886,000	
特別区財政調整交付金	39,800,000,000	40,992,886,000	40,992,886,000	—	—	1,192,886,000	
交通安全対策特別交付金	32,000,000	31,865,000	31,865,000	—	—	Δ135,000	
交通安全対策特別交付金	32,000,000	31,865,000	31,865,000	—	—	Δ135,000	
分担金及び負担金	2,944,469,000	2,922,725,377	2,900,071,540	1,840,670	20,814,767	Δ44,397,460	
負担金	2,944,469,000	2,922,725,377	2,900,071,540	1,840,670	20,814,767	Δ44,397,460	
使用料及び手数料	4,217,807,000	4,107,454,058	4,043,862,539	—	63,591,519	Δ173,944,461	
使用料	3,582,854,000	3,496,170,627	3,432,579,108	—	63,591,519	Δ150,274,892	
手数料	634,953,000	611,283,431	611,283,431	—	—	Δ23,669,569	
国庫支出金	33,211,286,000	31,665,852,199	30,190,433,199	—	1,475,419,000	Δ3,020,852,801	
国庫負担金	16,802,048,000	16,634,950,189	16,634,950,189	—	—	Δ167,097,811	
国庫補助金	16,398,653,000	15,021,796,605	13,546,377,605	—	1,475,419,000	Δ2,852,275,395	
国庫委託金	10,585,000	9,105,405	9,105,405	—	—	Δ1,479,595	
都支出金	13,894,507,000	13,544,901,504	13,544,901,504	—	—	Δ349,605,496	
都負担金	4,071,558,000	4,095,989,190	4,095,989,190	—	—	24,431,190	
都補助金	8,518,480,000	8,188,807,187	8,188,807,187	—	—	Δ329,672,813	
都委託金	1,304,469,000	1,260,105,127	1,260,105,127	—	—	Δ44,363,873	
財産収入	856,597,000	918,348,914	918,348,914	—	—	61,751,914	
財産運用収入	817,107,000	843,564,216	843,564,216	—	—	26,457,216	
財産売却収入	39,490,000	74,784,698	74,784,698	—	—	35,294,698	
寄附金	25,955,000	30,298,497	30,298,497	—	—	4,343,497	
寄附金	25,955,000	30,298,497	30,298,497	—	—	4,343,497	
繰入金	9,365,965,000	4,563,839,000	4,563,839,000	—	—	Δ4,802,126,000	
基金繰入金	9,365,965,000	4,563,839,000	4,563,839,000	—	—	Δ4,802,126,000	
繰越金	5,050,265,000	5,050,265,350	5,050,265,350	—	—	350	
繰越金	5,050,265,000	5,050,265,350	5,050,265,350	—	—	350	
諸収入	5,053,453,000	5,541,587,253	4,820,930,283	27,931,889	693,170,900	Δ232,522,717	
延滞金,加算金及び過料	52,362,000	81,190,044	81,388,738	—	—	29,026,738	
特別区預金利子	313,000	461,657	461,657	—	—	148,657	
貸付金元利収入	525,099,000	536,107,491	506,662,465	—	29,445,026	Δ18,436,535	
受託事業収入	2,446,785,000	2,124,436,123	2,124,436,123	—	—	Δ322,348,877	
収益事業収入	382,500,000	432,110,301	432,110,301	—	—	49,610,301	
雑入	1,646,394,000	2,367,281,637	1,675,870,999	27,931,889	663,725,874	29,476,999	

歳 出

(単位 円)

科 目	予 算 現 額	支 出 済 額	翌年度繰越額	不 用 額	予 算 現 額 と 支 出 済 額 と の 比 較
総 額	171,300,904,000	160,945,042,340	2,687,985,000	7,667,876,660	10,355,861,660
議 会 費	837,355,000	809,677,169	—	27,677,831	27,677,831
議 会 費	837,355,000	809,677,169	—	27,677,831	27,677,831
総 務 費	23,334,450,855	22,088,215,609	27,906,000	1,218,329,246	1,246,235,246
総 務 管 理 費	13,462,864,440	12,759,557,943	—	703,306,497	703,306,497
地 域 振 興 費	7,307,307,360	6,936,353,681	—	370,953,679	370,953,679
徴 税 費	1,034,532,055	1,001,671,515	—	32,860,540	32,860,540
戸 籍 及 び 住 民 基 本 台 帳 費	998,234,000	914,115,240	27,906,000	56,212,760	84,118,760
選 挙 費	370,779,000	326,401,255	—	44,377,745	44,377,745
統 計 調 査 費	79,740,000	71,889,416	—	7,850,584	7,850,584
監 査 委 員 費	80,994,000	78,226,559	—	2,767,441	2,767,441
民 生 費	75,080,718,000	71,419,592,956	857,759,000	2,803,366,044	3,661,125,044
社 会 福 祉 費	28,374,900,000	26,552,683,815	857,759,000	964,457,185	1,822,216,185
児 童 福 祉 費	33,503,260,000	32,302,738,368	—	1,200,521,632	1,200,521,632
生 活 保 護 費	13,202,558,000	12,564,170,773	—	638,387,227	638,387,227
衛 生 費	11,466,831,000	11,033,509,709	—	433,321,291	433,321,291
保 健 衛 生 費	5,289,663,000	5,024,404,939	—	265,258,061	265,258,061
環 境 掃 費	1,739,768,000	1,641,606,085	—	98,161,915	98,161,915
清 掃 費	4,437,400,000	4,367,498,685	—	69,901,315	69,901,315
産 業 経 済 費	2,672,518,000	2,353,373,873	—	319,144,127	319,144,127
産 業 経 済 費	2,672,518,000	2,353,373,873	—	319,144,127	319,144,127
土 木 費	38,896,029,393	35,401,090,688	1,802,320,000	1,692,618,705	3,494,938,705
土 木 管 理 費	1,357,057,000	1,303,457,997	—	53,599,003	53,599,003
道 路 橋 梁 費	6,867,387,354	6,389,845,258	184,500,000	293,042,096	477,542,096
河 川 費	461,951,000	436,395,165	—	25,555,835	25,555,835
都 市 計 画 費	26,705,729,000	24,647,013,902	1,617,820,000	440,895,098	2,058,715,098
建 築 費	1,927,097,000	1,155,112,535	—	771,984,465	771,984,465
住 宅 費	1,576,808,039	1,469,265,831	—	107,542,208	107,542,208
教 育 費	16,600,122,000	15,700,356,831	—	899,765,169	899,765,169
教 育 校 費	7,302,226,000	7,013,601,888	—	288,624,112	288,624,112
学 校 教 育 費	9,297,896,000	8,686,754,943	—	611,141,057	611,141,057
公 債 費	2,145,290,000	2,139,225,505	—	6,064,495	6,064,495
公 債 費	2,145,290,000	2,139,225,505	—	6,064,495	6,064,495
予 備 費	267,589,752	—	—	267,589,752	267,589,752
予 備 費	267,589,752	—	—	267,589,752	267,589,752

資料:『平成28年度品川区各会計歳入歳出決算書』

16 特別会計歳入歳出予算額(当初)

(平成30[2018]年度)

国民健康保険事業会計

歳入

(単位 千円)

科	目	予 算 額	構 成 比	前年度当初予算額	構 成 比	対前年度増・減 (Δ)
			‰		‰	
総	額	37,962,773	1,000.0	44,269,820	1,000.0	Δ 6,307,047
	国民健康保険料	10,024,182	264.1	10,732,331	242.4	Δ 708,149
	国民健康保険料	10,024,182	264.1	10,732,331	242.4	Δ 708,149
	使用料及び手数料	90	0.0	90	0.0	—
	手 数 料	90	0.0	90	0.0	—
	国庫支出金	1	0.0	7,562,489	170.8	Δ 7,562,488
	国庫負担金	1	0.0	7,398,066	167.1	Δ 7,398,065
	国庫補助金	—	—	164,423	3.7	Δ 164,423
	療養給付費等交付金	1	0.0	271,045	6.1	Δ 271,044
	療養給付費等交付金	1	0.0	271,045	6.1	Δ 271,044
	都 支 出 金	23,885,908	629.2	2,345,084	53.0	21,540,824
	都負担金・補助金	23,885,908	629.2	—	—	23,885,908
	都 負 担 金	—	—	389,430	8.8	Δ 389,430
	都 補 助 金	—	—	1,955,654	44.2	Δ 1,955,654
	繰 入 金	3,802,461	100.2	3,913,401	88.4	Δ 110,940
	繰 入 金	3,802,461	100.2	3,913,401	88.4	Δ 110,940
	繰 越 金	200,000	5.3	200,000	4.5	—
	繰 越 金	200,000	5.3	200,000	4.5	—
	諸 収 入	50,130	1.3	50,124	1.1	6
	延滞金,加算金及び過料	2	0.0	2	0.0	—
	雑 入	50,128	1.3	50,122	1.1	6
	前期高齢者交付金	—	—	8,024,374	181.3	Δ 8,024,374
	前期高齢者交付金	—	—	8,024,374	181.3	Δ 8,024,374
	共同事業交付金	—	—	11,170,882	252.3	Δ 11,170,882
	共同事業交付金	—	—	11,170,882	252.3	Δ 11,170,882

歳 出

(単位 千円)

科 目	予 算 額	構 成 比	前 年 度 当初予算額	構 成 比	対 前 年 度 増・減(Δ)	本 年 度 の 財 源	
						特 定 財 源	一 般 財 源
総 額	37,962,773	1,000.0	44,269,820	1,000.0	Δ 6,307,047	23,936,130	14,026,643
総 務 費	767,652	20.2	860,763	19.4	Δ 93,111	48,407	719,245
総 務 管 理 費	767,652	20.2	860,763	19.4	Δ 93,111	48,407	719,245
保 険 給 付 費	23,617,954	622.1	24,943,218	563.4	Δ 1,325,264	23,379,368	238,586
療 養 諸 費	20,647,616	543.9	21,875,892	494.1	Δ 1,228,276	20,616,317	31,299
高 額 療 養 費	2,739,582	72.2	2,822,842	63.8	Δ 83,260	2,739,582	—
移 送 費	100	0.0	100	0.0	—	100	—
出 産 育 児 諸 費	172,287	4.5	184,893	4.2	Δ 12,606	—	172,287
葬 祭 費	35,000	0.9	35,000	0.8	—	—	35,000
結核・精神医療給付金	23,369	0.6	24,491	0.6	Δ 1,122	23,369	—
国民健康保険事業費納付金	12,896,562	339.7	—	—	12,896,562	373,901	12,522,661
医 療 給 付 費 分	9,116,721	240.1	—	—	9,116,721	373,901	8,742,820
後期高齢者支援金等分	2,682,950	70.7	—	—	2,682,950	—	2,682,950
介 護 納 付 金 分	1,096,891	28.9	—	—	1,096,891	—	1,096,891
保 健 事 業 費	409,994	10.8	397,608	9.0	12,386	134,454	275,540
特定健康診査等事業費	386,943	10.2	382,964	8.7	3,979	119,920	267,023
保 健 事 業 費	23,051	0.6	14,644	0.3	8,407	14,534	8,517
諸 支 出 金	70,611	1.9	51,504	1.2	19,107	—	70,611
償 還 金 及 び 還 付 金	70,611	1.9	51,504	1.2	19,107	—	70,611
予 備 費	200,000	5.3	200,000	4.5	—	—	200,000
予 備 費	200,000	5.3	200,000	4.5	—	—	200,000
老 人 保 健 拠 出 金	—	—	141	0.0	Δ 141	—	—
老 人 保 健 拠 出 金	—	—	141	0.0	Δ 141	—	—
後期高齢者支援金等	—	—	4,624,406	104.5	Δ 4,624,406	—	—
後期高齢者支援金等	—	—	4,624,406	104.5	Δ 4,624,406	—	—
前期高齢者納付金等	—	—	16,773	0.4	Δ 16,773	—	—
前期高齢者納付金等	—	—	16,773	0.4	Δ 16,773	—	—
介 護 納 付 金	—	—	2,003,556	45.3	Δ 2,003,556	—	—
介 護 納 付 金	—	—	2,003,556	45.3	Δ 2,003,556	—	—
共 同 事 業 拠 出 金	—	—	11,171,851	252.4	Δ 11,171,851	—	—
共 同 事 業 拠 出 金	—	—	11,171,851	252.4	Δ 11,171,851	—	—

注) 構成比については四捨五入処理の関係上、全体とその内訳の合計が一致しない場合がある。

資料:企画部財政課

17 特別会計歳入歳出予算額

(平成29[2017]年度)

国民健康保険事業会計

歳入

(単位 千円)

科 目	当 初 予 算 額	追 加 予 算 額	最 終 予 算 額
総 額	44,269,820	Δ1,780,396	42,489,424
国民健康保険料	10,732,331	Δ 635,162	10,097,169
国民健康保険料	10,732,331	Δ 635,162	10,097,169
使用料及び手数料	90	—	90
手 数 料	90	—	90
国 庫 支 出 金	7,562,489	Δ405,504	7,156,985
国 庫 負 担 金	7,398,066	Δ 415,026	6,983,040
国 庫 補 助 金	164,423	9,522	173,945
療養給付費等交付金	271,045	191,599	462,644
療養給付費等交付金	271,045	191,599	462,644
前期高齢者交付金	8,024,374	11,038	8,035,412
前期高齢者交付金	8,024,374	11,038	8,035,412
都 支 出 金	2,345,084	Δ189,088	2,155,996
都 負 担 金	389,430	Δ 80,242	309,188
都 補 助 金	1,955,654	Δ 108,846	1,846,808
共 同 事 業 交 付 金	11,170,882	Δ 1,101,092	10,069,790
共 同 事 業 交 付 金	11,170,882	Δ 1,101,092	10,069,790
繰 入 金	3,913,401	Δ 845,495	3,067,906
繰 入 金	3,913,401	Δ 845,495	3,067,906
繰 越 金	200,000	1,192,914	1,392,914
繰 越 金	200,000	1,192,914	1,392,914
諸 収 入	50,124	394	50,518
延滞金, 加算金及び過料	2	—	2
雑 入	50,122	394	50,516

歳 出

(単位 千円)

科 目	当 初 予 算 額	追 加 予 算 額	最 終 予 算 額
総 額	44,269,820	Δ1,780,396	42,489,424
総 務 費	860,763	Δ 23,829	836,934
総 務 管 理 費	860,763	Δ 23,829	836,934
保 険 給 付 費	24,943,218	Δ832,037	24,111,181
療 養 諸 費	21,875,892	Δ 783,220	21,092,672
高 額 療 養 費	2,822,842	Δ 48,817	2,774,025
移 送 費	100	—	100
出 産 育 児 諸 費	184,893	—	184,893
葬 祭 費	35,000	—	35,000
結 核・精 神 医 療 給 付 金	24,491	—	24,491
老 人 保 健 拠 出 金	141	—	141
老 人 保 健 拠 出 金	141	—	141
後 期 高 齢 者 支 援 金 等	4,624,406	Δ13,434	4,610,972
後 期 高 齢 者 支 援 金 等	4,624,406	Δ 13,434	4,610,972
前 期 高 齢 者 納 付 金 等	16,773	—	16,773
前 期 高 齢 者 納 付 金 等	16,773	—	16,773
介 護 納 付 金	2,003,556	Δ19,992	1,983,564
介 護 納 付 金	2,003,556	Δ 19,992	1,983,564
共 同 事 業 拠 出 金	11,171,851	Δ1,101,092	10,070,759
共 同 事 業 拠 出 金	11,171,851	Δ 1,101,092	10,070,759
保 健 事 業 費	397,608	Δ 42,392	355,216
特 定 健 康 診 査 等 事 業 費	382,964	Δ 42,392	340,572
保 健 事 業 費	14,644	—	14,644
諸 支 出 金	51,504	252,380	303,884
償 還 金 及 び 還 付 金	51,504	252,380	303,884
予 備 費	200,000	—	200,000
予 備 費	200,000	—	200,000

資料:企画部財政課

18 特別会計歳入歳出決算額

(平成28[2016]年度)
国民健康保険事業会計

歳入							(単位 円)
科	目	予算現額	調定額	収入済額	不納欠損額	収入未済額	予算現額と 収入済額と の比較
総	額	44,545,674,000	45,514,928,574	43,726,783,386	370,643,175	1,434,221,648	Δ818,890,614
	国民健康保険料	10,168,667,000	12,070,748,053	10,320,883,743	367,759,111	1,398,824,834	152,216,743
	国民健康保険料	10,168,667,000	12,070,748,053	10,320,883,743	367,759,111	1,398,824,834	152,216,743
	使用料及び手数料	72,000	85,500	85,500	—	—	13,500
	手数料	72,000	85,500	85,500	—	—	13,500
	国庫支出金	7,593,386,000	7,520,041,413	7,520,041,413	—	—	Δ73,344,587
	国庫負担金	7,436,722,000	7,220,267,413	7,220,267,413	—	—	Δ216,454,587
	国庫補助金	156,664,000	299,774,000	299,774,000	—	—	143,110,000
	療養給付費等交付金	608,038,000	577,527,643	577,527,643	—	—	Δ30,510,357
	療養給付費等交付金	608,038,000	577,527,643	577,527,643	—	—	Δ30,510,357
	前期高齢者交付金	7,912,919,000	7,912,919,062	7,912,919,062	—	—	62
	前期高齢者交付金	7,912,919,000	7,912,919,062	7,912,919,062	—	—	62
	都支出金	2,327,333,000	2,260,384,783	2,260,384,783	—	—	Δ66,948,217
	都負担金	361,988,000	330,395,629	330,395,629	—	—	Δ31,592,371
	都補助金	1,965,345,000	1,929,989,154	1,929,989,154	—	—	Δ35,355,846
	共同事業交付金	10,879,591,000	10,081,790,847	10,081,790,847	—	—	Δ797,800,153
	共同事業交付金	10,879,591,000	10,081,790,847	10,081,790,847	—	—	Δ797,800,153
	繰入金	3,940,529,000	3,940,528,944	3,940,528,944	—	—	Δ56
	繰入金	3,940,529,000	3,940,528,944	3,940,528,944	—	—	Δ56
	繰越金	1,069,674,000	1,069,674,302	1,069,674,302	—	—	302
	繰越金	1,069,674,000	1,069,674,302	1,069,674,302	—	—	302
	諸収入	45,465,000	81,228,027	42,947,149	2,884,064	35,396,814	Δ2,517,851
	延滞金,加算金及び過料	2,000	7,165	7,165	—	—	5,165
	雑入	45,463,000	81,220,862	42,939,984	2,884,064	35,396,814	Δ2,523,016

歳 出		(単位 円)				
科 目	予 算 現 額	支 出 済 額	翌年度繰越額	不 用 額	予 算 現 額 と 支 出 済 額 と の 比 較	
総 額	44,545,674,000	42,333,869,273	—	2,211,804,727	2,211,804,727	
総 務 費	764,026,000	691,348,079	—	72,677,921	72,677,921	
総 務 管 理 費	764,026,000	691,348,079	—	72,677,921	72,677,921	
保 険 給 付 費	25,298,838,000	24,040,152,010	—	1,258,685,990	1,258,685,990	
療 養 諸 費	22,169,756,192	21,090,159,979	—	1,079,596,213	1,079,596,213	
高 額 療 養 費	2,893,594,808	2,745,720,358	—	147,874,450	147,874,450	
移 送 費	100,000	—	—	100,000	100,000	
出 産 育 児 諸 費	176,499,000	152,260,100	—	24,238,900	24,238,900	
葬 祭 費	35,000,000	28,980,000	—	6,020,000	6,020,000	
結核・精神医療給付金	23,888,000	23,031,573	—	856,427	856,427	
老人保健拠出金	179,000	140,404	—	38,596	38,596	
老人保健拠出金	179,000	140,404	—	38,596	38,596	
後期高齢者支援金等	4,753,572,567	4,753,572,567	—	—	—	
後期高齢者支援金等	4,753,572,567	4,753,572,567	—	—	—	
前期高齢者納付金等	3,440,713	3,440,713	—	—	—	
前期高齢者納付金等	3,440,713	3,440,713	—	—	—	
介護納付金	1,994,375,000	1,994,374,544	—	456	456	
介護納付金	1,994,375,000	1,994,374,544	—	456	456	
共同事業拠出金	10,880,598,000	10,255,360,399	—	625,237,601	625,237,601	
共同事業拠出金	10,880,598,000	10,255,360,399	—	625,237,601	625,237,601	
保健事業費	378,805,000	339,039,276	—	39,765,724	39,765,724	
特定健康診査等事業費	364,184,000	326,618,818	—	37,565,182	37,565,182	
保健事業費	14,621,000	12,420,458	—	2,200,542	2,200,542	
諸 支 出 金	273,190,000	256,441,281	—	16,748,719	16,748,719	
償還金及び還付金	273,190,000	256,441,281	—	16,748,719	16,748,719	
予 備 費	198,649,720	—	—	198,649,720	198,649,720	
予 備 費	198,649,720	—	—	198,649,720	198,649,720	

資料:『平成28年度品川区各会計歳入歳出決算書』

19 特別会計歳入歳出予算額(当初)

(平成30[2018]年度)

後期高齢者医療特別会計

歳 入		(単位 千円)				
科 目	予 算 額	構 成 比	前年度当初予算額	構 成 比	対前年度増・減 (Δ)	
		%		%		
総 額	8,341,264	1000.0	7,932,711	1000.0	408,553	
後期高齢者医療保険料	4,024,449	482.5	3,815,656	481.0	208,793	
後期高齢者医療保険料 使用料及び手数料	4,024,449	482.5	3,815,656	481.0	208,793	
手 数 料	6	0.0	1	0.0	5	
広域連合支出金	6,600	0.8	6,600	0.8	—	
広域連合負担金	6,600	0.8	6,600	0.8	—	
繰 入 金	4,072,071	488.2	3,903,759	492.1	168,312	
繰 入 金	4,072,071	488.2	3,903,759	492.1	168,312	
繰 越 金	1	0.0	1	0.0	—	
繰 越 金	1	0.0	1	0.0	—	
諸 収 入	238,137	28.5	206,694	26.1	31,443	
受託事業収入	237,890	28.5	206,447	26.0	31,443	
雑 入	247	0.0	247	0.0	—	

歳 出		(単位 千円)					
科 目	予 算 額	構 成 比	前 年 度 当初予算額	構 成 比	対 前 年 度 増・減(Δ)	本 年 度 の 財 源	
		%		%		特定財源	一般財源
総 額	8,341,264	1000.0	7,932,711	1000.0	408,553	4,269,192	4,072,072
総 務 費	185,564	22.2	168,926	21.3	16,638	253	185,311
総 務 管 理 費	156,699	18.8	140,074	17.7	16,625	2	156,697
徴 収 費	28,865	3.5	28,852	3.6	13	251	28,614
分担金及び負担金	7,687,167	921.6	7,355,036	927.2	332,131	4,024,449	3,662,718
広域連合負担金	7,687,167	921.6	7,355,036	927.2	332,131	4,024,449	3,662,718
保 健 事 業 費	287,933	34.5	249,149	31.4	38,784	127,890	160,043
保 健 事 業 費	287,933	34.5	249,149	31.4	38,784	127,890	160,043
保 険 給 付 費	154,000	18.5	133,000	16.8	21,000	110,000	44,000
葬 祭 費	154,000	18.5	133,000	16.8	21,000	110,000	44,000
諸 支 出 金	6,600	0.8	6,600	0.8	—	6,600	—
償還金及び還付加算金	6,600	0.8	6,600	0.8	—	6,600	—
予 備 費	20,000	2.4	20,000	2.5	—	—	20,000
予 備 費	20,000	2.4	20,000	2.5	—	—	20,000

注) 構成比については四捨五入処理の関係上、全体とその内訳の合計が一致しない場合がある。

資料:企画部財政課

20 特別会計歳入歳出予算額

(平成29[2017]年度)
後期高齢者医療特別会計

歳 入		(単位 千円)		
科 目	当 初 予 算 額	追 加 予 算 額	最 終 予 算 額	
総 額	7,932,711	△308	7,932,403	
後期高齢者医療保険料	3,815,656	119,874	3,935,530	
後期高齢者医療保険料 使用料及び手数料	3,815,656	119,874	3,935,530	
手 数 料	1	—	1	
手 数 料	1	—	1	
広域連合支出金	6,600	26,973	33,573	
広域連合負担金	6,600	17,008	23,608	
広域連合補助金	—	9,965	9,965	
繰 入 金	3,903,759	△196,867	3,706,892	
繰 入 金	3,903,759	△196,867	3,706,892	
繰 越 金	1	58,238	58,239	
繰 越 金	1	58,238	58,239	
諸 収 入	206,694	△8,526	198,168	
受託事業収入	206,447	△8,526	197,921	
雑 入	247	—	247	

歳 出		(単位 千円)		
科 目	当 初 予 算 額	追 加 予 算 額	最 終 予 算 額	
総 額	7,932,711	△308	7,932,403	
総 務 費	168,926	△6,762	162,164	
総 務 管 理 費	140,074	△6,762	133,312	
徴 収 費	28,852	—	28,852	
分担金及び負担金	7,355,036	29,509	7,384,545	
広域連合負担金	7,355,036	29,509	7,384,545	
保健事業費	249,149	△26,955	222,194	
保健事業費	249,149	△26,955	222,194	
保険給付費	133,000	3,900	136,900	
葬 祭 費	133,000	3,900	136,900	
諸 支 出 金	6,600	—	6,600	
償還金及び還付加算金	6,600	—	6,600	
予 備 費	20,000	—	20,000	
予 備 費	20,000	—	20,000	

資料:企画部財政課

21 特別会計歳入歳出決算額

(平成28[2016]年度)
後期高齢者医療特別会計

歳 入		(単位 円)					
科 目	予算現額	調定額	収入済額	不納欠損額	収入未済額	予算現額と 支出済額と の比較	
総 額	7,748,353,000	7,819,896,140	7,744,941,918	16,615,100	63,758,622	Δ3,411,082	
後期高齢者医療保険料	3,781,982,000	3,880,258,500	3,805,304,278	16,615,100	63,758,622	23,322,278	
後期高齢者医療保険料 使用料及び手数料	3,781,982,000	3,880,258,500	3,805,304,278	16,615,100	63,758,622	23,322,278	
手 数 料	1,000	1,800	1,800	—	—	800	
手 数 料	1,000	1,800	1,800	—	—	800	
広域連合支出金	37,746,000	34,947,801	34,947,801	—	—	Δ2,798,199	
広域連合負担金	28,398,000	28,262,400	28,262,400	—	—	Δ135,600	
広域連合補助金	9,348,000	6,685,401	6,685,401	—	—	Δ2,662,599	
繰 入 金	3,674,888,000	3,654,888,000	3,654,888,000	—	—	Δ20,000,000	
繰 入 金	3,674,888,000	3,654,888,000	3,654,888,000	—	—	Δ20,000,000	
繰 越 金	59,828,000	59,828,162	59,828,162	—	—	162	
繰 越 金	59,828,000	59,828,162	59,828,162	—	—	162	
諸 収 入	193,908,000	189,971,877	189,971,877	—	—	Δ3,936,123	
受託事業収入	193,658,000	189,638,600	189,638,600	—	—	Δ4,019,400	
雑 収 入	250,000	333,277	333,277	—	—	83,277	

歳 出		(単位 円)				
科 目	予算現額	支出済額	翌年度繰越額	不用額	予算現額と 支出済額と の比較	
総 額	7,748,353,000	7,686,701,991	—	61,651,009	61,651,009	
総 務 費	172,730,000	165,064,107	—	7,665,893	7,665,893	
総 務 管 理 費	144,942,000	143,032,015	—	1,909,985	1,909,985	
徴 収 費	27,788,000	22,032,092	—	5,755,908	5,755,908	
分担金及び負担金	7,182,777,000	7,182,542,137	—	234,863	234,863	
広域連合負担金	7,182,777,000	7,182,542,137	—	234,863	234,863	
保健事業費	220,246,000	192,654,647	—	27,591,353	27,591,353	
保健事業費	220,246,000	192,654,647	—	27,591,353	27,591,353	
保険給付費	145,600,000	140,140,000	—	5,460,000	5,460,000	
葬 祭 費	145,600,000	140,140,000	—	5,460,000	5,460,000	
諸 支 出 金	7,000,000	6,301,100	—	698,900	698,900	
償還金及び還付加算金	7,000,000	6,301,100	—	698,900	698,900	
予 備 費	20,000,000	—	—	20,000,000	20,000,000	
予 備 費	20,000,000	—	—	20,000,000	20,000,000	

資料:『平成28年度品川区各会計歳入歳出決算書』

22 特別会計歳入歳出予算額(当初)

(平成30[2018]年度)

介護保険特別会計

(単位 千円)

科 目	予 算 額	構 成 比	前年度当初予算額	構 成 比	対前年度増・減 (Δ)
歳 入					
総 額	24,475,749	1000.0	24,939,418	1000.0	Δ 463,669
保険料	5,488,355	224.2	5,281,412	211.8	206,943
介護保険料	5,488,355	224.2	5,281,412	211.8	206,943
使用料及び手数料	1	0.0	1	0.0	-
国庫支出金	5,186,579	211.9	5,156,480	206.8	30,099
国庫負担金	3,941,746	161.0	3,948,747	158.3	Δ 7,001
国庫補助金	1,244,833	50.9	1,207,733	48.4	37,100
支払基金交付金	6,309,905	257.8	6,525,883	261.7	Δ 215,978
支払基金交付金	6,309,905	257.8	6,525,883	261.7	Δ 215,978
都支支出金	3,509,411	143.4	3,529,588	141.5	Δ 20,177
都負担金	3,280,254	134.0	3,273,223	131.2	7,031
都補助金	229,157	9.4	256,365	10.3	Δ 27,208
財産収入	185	0.0	185	0.0	-
財産運用収入	185	0.0	185	0.0	-
繰入金	3,949,101	161.3	4,411,973	176.9	Δ 462,872
一般会計繰入金	3,626,779	148.2	4,169,191	167.2	Δ 542,412
繰越金	322,322	13.2	242,782	9.7	79,540
繰越金	20,000	0.8	20,000	0.8	-
繰越金	20,000	0.8	20,000	0.8	-
諸収入	12,212	0.5	13,896	0.6	Δ 1,684
雑収入	12,211	0.5	13,895	0.6	Δ 1,684
延滞金, 加算金及び過料	1	0.0	1	0.0	-

歳 出

(単位 千円)

科 目	予 算 額	構 成 比	前年度当初予算額	構 成 比	対前年度増・減(Δ)	本 年 度 の 財 源	
						特定財源	一般財源
歳 出							
総 額	24,475,749	1000.0	24,939,418	1000.0	Δ 463,669	20,828,970	3,646,779
総務管理費	625,207	25.5	1,166,480	46.8	Δ 541,273	5,277	619,930
徴収費	345,187	14.1	844,742	33.9	Δ 499,555	-	345,187
介護認定審査会費	42,968	1.8	42,557	1.7	411	550	42,418
趣旨普及費	225,075	9.2	260,584	10.4	Δ 35,509	4,727	220,348
介護保険制度推進委員会費	10,375	0.4	6,090	0.2	4,285	-	10,375
地域密着型サービス事業者指定等事務費	1,080	0.0	11,265	0.5	Δ 10,185	-	1,080
地域密着型サービス事業者指定等事務費	522	0.0	1,242	0.0	Δ 720	-	522
保険給付費	22,236,413	908.5	22,236,309	891.6	104	19,458,721	2,777,692
居宅介護サービス等諸費	14,177,503	579.2	14,409,501	577.8	Δ 231,998	12,405,318	1,772,185
施設介護サービス等諸費	6,064,710	247.8	5,961,427	239.0	103,283	5,306,621	758,089
介護予防サービス等諸費	761,075	31.1	567,688	22.8	193,387	665,940	95,135
その他の諸費	24,054	1.0	23,367	0.9	687	21,047	3,007
高額介護サービス等諸費	706,500	28.9	671,448	26.9	35,052	618,187	88,313
特定入所者介護サービス等諸費	487,698	19.9	588,016	23.6	Δ 100,318	426,735	60,963
特別給付費	14,873	0.6	14,862	0.6	11	14,873	-
地域支援事業費	1,587,444	64.9	1,509,944	60.5	77,500	1,358,287	229,157
介護予防・生活支援サービス事業費	1,001,054	40.9	927,923	37.2	73,131	875,925	125,129
一般介護予防事業費	144,826	5.9	154,908	6.2	Δ 10,082	126,721	18,105
包括的支援事業・任意事業費	438,965	17.9	424,667	17.0	14,298	353,367	85,598
その他の諸費	2,599	0.1	2,446	0.1	153	2,274	325
基金積立金	185	0.0	185	0.0	-	185	-
基金積立金	185	0.0	185	0.0	-	185	-
諸支出金	6,500	0.3	6,500	0.3	-	6,500	-
償還金及び還付加算金	6,500	0.3	6,500	0.3	-	6,500	-
予備費	20,000	0.8	20,000	0.8	-	-	20,000
予備費	20,000	0.8	20,000	0.8	-	-	20,000

注) 構成比については四捨五入処理の関係上、全体とその内訳の合計が一致しない場合がある。

資料:企画部財政課

23 特別会計歳入歳出予算額

(平成29[2017]年度)
介護保険特別会計

(単位 千円)

歳 入		当初予算額	追加予算額	最終予算額
科 目				
総 額		24,939,418	166,710	25,106,128
保険料		5,281,412	—	5,281,412
介護保険料		5,281,412	—	5,281,412
使用料及び手数料		1	—	1
国庫支出金		5,156,480	65,791	5,222,271
国庫負担金		3,948,747	—	3,948,747
国庫補助金		1,207,733	65,791	1,273,524
支払基金交付金		6,525,883	43,629	6,569,512
支払基金交付金		6,525,883	43,629	6,569,512
都支出金		3,529,588	34,455	3,564,043
都負担金		3,273,223	—	3,273,223
都補助金		256,365	34,455	290,820
財産収入		185	—	185
財産運用収入		185	—	185
繰入金		4,411,973	△ 154,910	4,257,063
一般会計繰入金		4,169,191	△ 169,645	3,999,546
繰越金		242,782	14,735	257,517
繰越金		20,000	177,745	197,745
繰越金		20,000	177,745	197,745
諸収入		13,896	—	13,896
雑収入		13,895	—	13,895
延滞金、加算金及び過料		1	—	1

歳 出

(単位 千円)

歳 出		当初予算額	追加予算額	最終予算額
科 目				
総 額		24,939,418	166,710	25,106,128
総務費		1,166,480	△ 8,290	1,158,190
総務管理費		844,742	△ 8,290	836,452
徴収費		42,557	—	42,557
介護認定審査会費		260,584	—	260,584
趣旨普及費		6,090	—	6,090
介護保険制度推進委員会費		11,265	—	11,265
地域密着型サービス事業者		1,242	—	1,242
保険給付費		22,236,309	—	22,236,309
居宅介護サービス等諸費		14,409,501	—	14,409,501
施設介護サービス費		5,961,427	—	5,961,427
介護予防サービス等諸費		567,688	—	567,688
その他の諸費		23,367	—	23,367
高額介護サービス等費		671,448	—	671,448
特定入所者介護サービス等諸費		588,016	—	588,016
特別給付費		14,862	—	14,862
地域支援事業費		1,509,944	62,814	1,572,758
介護予防・生活支援サービス事業費		927,923	62,789	990,712
一般介護予防事業費		154,908	—	154,908
包括的支援事業・任意事業費		424,667	—	424,667
その他の諸費		2,446	25	2,471
基金積立金		185	33,957	34,142
基金積立金		185	33,957	34,142
諸支出金		6,500	78,229	84,729
償還金及び還付加算金		6,500	78,229	84,729
予備費		20,000	—	20,000
予備費		20,000	—	20,000

資料:企画部財政課

24 特別会計歳入歳出決算額

(平成28[2016]年度)

介護保険特別会計

歳入

(単位 円)

科 目	予算現額	調定額	収入済額	不納欠損額	収入未済額	予算現額と 収入済額と の比較
総 額	23,888,042,000	23,397,497,830	23,116,610,423	75,266,625	214,390,677	Δ771,431,577
保険料	5,200,432,000	5,449,206,836	5,168,724,985	75,266,625	213,985,121	Δ31,707,015
介護保険料	5,200,432,000	5,449,206,836	5,168,724,985	75,266,625	213,985,121	Δ31,707,015
使用料及び手数料	1,000	4,500	4,500	—	—	3,500
手数料	1,000	4,500	4,500	—	—	3,500
国庫支出金	5,138,760,000	4,859,297,554	4,859,297,554	—	—	Δ279,462,446
国庫負担金	3,820,182,000	3,746,011,291	3,746,011,291	—	—	Δ74,170,709
国庫補助金	1,318,578,000	1,113,286,263	1,113,286,263	—	—	Δ205,291,737
支払基金交付金	6,356,632,000	6,081,507,903	6,081,507,903	—	—	Δ275,124,097
支払基金交付金	6,356,632,000	6,081,507,903	6,081,507,903	—	—	Δ275,124,097
都支支出金	3,478,087,000	3,318,202,946	3,318,202,946	—	—	Δ159,884,054
都負担金	3,245,111,000	3,120,065,993	3,120,065,993	—	—	Δ125,045,007
都補助金	232,976,000	198,136,953	198,136,953	—	—	Δ34,839,047
財産収入	185,000	185,429	185,429	—	—	429
財産運用収入	185,000	185,429	185,429	—	—	429
繰入金	3,388,770,000	3,362,979,740	3,362,979,740	—	—	Δ25,790,260
一般会計繰入金	3,323,062,000	3,322,979,740	3,322,979,740	—	—	Δ82,260
基金繰入金	65,708,000	40,000,000	40,000,000	—	—	Δ25,708,000
繰越金	313,997,000	313,997,474	313,997,474	—	—	474
繰越金	313,997,000	313,997,474	313,997,474	—	—	474
諸収入	11,178,000	12,115,448	11,709,892	—	405,556	531,892
雑収入	11,177,000	11,892,374	11,563,455	—	328,919	386,455
延滞金、加算金及び過料	1,000	223,074	146,437	—	76,637	145,437

歳出

(単位 円)

科 目	予算現額	支出済額	翌年度繰越額	不 用 額	予算現額と 支出済額と の比較
総 額	23,888,042,000	22,918,864,846	—	969,177,154	969,177,154
総務費	533,340,000	487,315,988	—	46,024,012	46,024,012
総務管理費	277,504,000	263,488,224	—	14,015,776	14,015,776
徴収費	41,324,000	35,790,197	—	5,533,803	5,533,803
介護認定審査会費	209,791,200	183,579,243	—	26,211,957	26,211,957
趣旨普及費	3,269,800	3,269,800	—	—	—
介護保険制度推進委員会費	1,029,000	775,413	—	253,587	253,587
地域密着型サービス事業者指定等事務費	422,000	413,111	—	8,889	8,889
保険給付費	21,618,052,000	20,763,451,499	—	854,600,501	854,600,501
居宅介護サービス等諸費	13,818,426,000	13,413,369,123	—	405,056,877	405,056,877
施設介護サービス費	6,053,820,735	5,605,741,727	—	448,079,008	448,079,008
介護予防サービス等諸費	569,306,969	569,306,969	—	—	—
その他諸費	22,408,200	22,408,200	—	—	—
高額介護サービス等費	640,874,709	640,874,709	—	—	—
特定入所者介護サービス等費	498,501,387	498,501,387	—	—	—
特別給付費	14,714,000	13,249,384	—	1,464,616	1,464,616
地域支援事業費	1,487,818,000	1,439,902,495	—	47,915,505	47,915,505
介護予防・生活支援サービス事業費	924,930,000	906,171,417	—	18,758,583	18,758,583
一般介護予防事業費	151,296,000	140,502,673	—	10,793,327	10,793,327
包括的支援事業・任意事業費	409,257,000	390,912,885	—	18,344,115	18,344,115
その他諸費	2,335,000	2,315,520	—	19,480	19,480
基金積立金	24,723,000	24,722,060	—	940	940
基金積立金	24,723,000	24,722,060	—	940	940
諸支出金	204,109,000	203,472,804	—	636,196	636,196
償還金及び還付加算金	204,109,000	203,472,804	—	636,196	636,196
予備費	20,000,000	—	—	20,000,000	20,000,000
予備費	20,000,000	—	—	20,000,000	20,000,000

資料:『平成28年度品川区各会計歳入歳出決算書』

25 特別会計歳入歳出予算額(当初)

(平成30[2018]年度)

災害復旧特別会計

歳入		(単位 千円)				
科	目	予算額	構成比	前年度当初予算額	構成比	対前年度増・減(Δ)
総	額	1,500,000	1000.0	1,500,000	1000.0	—
繰入金	繰入金	1,500,000	1000.0	1,500,000	1000.0	—
基金繰入金	基金繰入金	1,500,000	1000.0	1,500,000	1000.0	—

歳出		(単位 千円)					
科	目	予算額	構成比	前年度当初予算額	構成比	対前年度増・減(Δ)	本年度の財源
			%		%		特定財源 一般財源
総	額	1,500,000	1000.0	1,500,000	1000.0	—	1,500,000 —
災害復旧費	災害復旧費	1,500,000	1000.0	1,500,000	1000.0	—	1,500,000 —
災害復旧費	災害復旧費	1,500,000	1000.0	1,500,000	1000.0	—	1,500,000 —

注) 構成比については四捨五入処理の関係上、全体とその内訳の合計が一致しない場合がある。

資料:企画部財政課

26 特別会計歳入歳出予算額

(平成29[2017]年度)

災害復旧特別会計

歳入		(単位 千円)		
科	目	当初予算額	追加予算額	最終予算額
総	額	1,500,000	—	1,500,000
繰入金	繰入金	1,500,000	—	1,500,000
基金繰入金	基金繰入金	1,500,000	—	1,500,000

歳出		(単位 千円)		
科	目	当初予算額	追加予算額	最終予算額
総	額	1,500,000	—	1,500,000
災害復旧費	災害復旧費	1,500,000	—	1,500,000
災害復旧費	災害復旧費	1,500,000	—	1,500,000

注) 構成比については四捨五入処理の関係上、全体とその内訳の合計が一致しない場合がある。

資料:企画部財政課

27 予 算 額 (当初)

(平成30 [2018] 年度)

(単位 千円)

区 分	予 算 額	前年度予算額	対前年度増・減(Δ)	
			金 額	率
総 額	246,857,786	243,177,949	3,679,837	1.5
一 般 会 計	174,578,000	164,536,000	10,042,000	6.1
特 別 会 計	72,279,786	78,641,949	Δ 6,362,163	Δ 8.1
国民健康保険事業	37,962,773	44,269,820	Δ 6,307,047	Δ 14.2
後期高齢者医療	8,341,264	7,932,711	408,553	5.2
介護保険	24,475,749	24,939,418	Δ 463,669	Δ 1.9
災害復旧	1,500,000	1,500,000	—	—

資料:企画部財政課

28 一 般 会 計 予 算 額 の 推 移

(単位 千円)

年 度	当 初 予 算 額	追 加 予 算 額	最 終 予 算 額	対前年度増・減(Δ)	
				金 額	率
平成25年度 FY 2013	133,154,385	1,580,127	134,734,512	Δ878,781	Δ 0.6
26 2014	146,236,736	2,700,974	148,937,710	14,203,198	10.5
27 2015	151,038,900	4,580,349	155,619,249	6,681,539	4.5
28 2016	167,898,500	2,854,704	170,753,204	15,133,955	9.7
29 2017	164,536,000	3,602,673	168,138,673	Δ 2,614,531	Δ 1.5

注) 対前年度増・減は最終予算額で比較している。

資料:企画部財政課

29 普 通 会 計 性 質 別 歳 出 決 算 額

(単位 千円)

区 分	平成 24 [2012]年度		25[2013]年度		26 [2014]年度		27 [2015]年度		28 [2016]年度	
	金 額	構成比	金 額	構成比	金 額	構成比	金 額	構成比	金 額	構成比
総 額	128,881,487	100.0	129,744,047	100.0	139,771,086	100.0	144,013,842	100.0	159,246,900	100.0
人 件 費	25,173,179	19.5	24,380,961	18.8	24,393,154	17.5	24,268,981	16.9	24,493,474	15.4
物 件 費	22,233,495	17.3	22,908,230	17.7	24,140,302	17.3	24,640,828	17.1	26,526,521	16.7
維 持 補 修 費	968,145	0.8	943,965	0.7	926,717	0.7	1,033,767	0.7	1,115,969	0.7
扶 助 費	28,079,850	21.8	28,864,890	22.2	30,275,769	21.7	33,213,389	23.1	35,462,714	22.3
補 助 費 等	8,454,927	6.6	8,438,909	6.5	7,908,280	5.7	7,841,462	5.4	7,040,079	4.4
普通建設事業費	22,902,049	17.8	19,833,253	15.3	31,229,106	22.3	26,266,975	18.2	39,500,439	24.8
災害復旧事業費	5,842	0.0	2,105	0.0	6,852	0.0	7,259	0.0	6,812	0.0
公 債 費	3,292,786	2.6	2,962,738	2.3	2,970,221	2.1	2,136,908	1.5	1,989,761	1.2
積 立 金	6,030,097	4.7	6,776,870	5.2	4,479,655	3.2	9,876,239	6.9	7,952,846	5.0
投資及び出資金	—	—	10,000	0.0	—	—	—	—	—	—
貸 付 金	222,757	0.2	244,050	0.2	241,995	0.2	218,538	0.2	200,716	0.1
繰 出 金	11,518,360	8.9	14,378,076	11.1	13,199,035	9.4	14,509,496	10.1	14,957,569	9.4

注) 構成比については四捨五入処理の関係上、全体とその内訳の合計が一致しない場合がある。

資料:企画部財政課(地方自治法に基づく「地方財政状況調査」による)

30 一般会計歳入歳出決算額の推移

(単位 円)

年 度	歳 入	対前年度増・減(Δ)		歳 出	対前年度増・減(Δ)	
		金 額	率		金 額	率
平成24年度 FY 2012	132,822,500,486	Δ 754,993,574	Δ 0.6%	129,175,663,360	Δ 557,037,789	Δ 0.4%
25 2013	133,422,481,287	599,980,801	0.5	130,077,138,323	901,474,963	0.7
26 2014	144,381,731,424	10,959,250,137	8.2	140,400,261,139	10,323,122,816	7.9
27 2015	150,298,185,357	5,916,453,933	4.1	145,247,920,007	4,847,658,868	3.5
28 2016	166,241,509,267	15,943,323,910	10.6	160,945,042,340	15,697,122,333	10.8

資料:会計管理室

31 区 有 財 産

(平成30[2018]年3月31日)

(単位 円)

区 分	総 額	土 地	建 物	工 作 物	立 木	地上権および 有価証券等
総 額	790,579,038,784	614,247,244,623	162,512,613,765	7,450,190,004	731,276,000	5,637,714,392
行政財産	745,162,412,910	579,715,686,653	155,860,209,253	7,449,410,004	726,822,000	1,410,285,000
普通財産	45,416,625,874	34,531,557,970	6,652,404,512	780,000	4,454,000	4,227,429,392

資料:総務部経理課

32 特別区税収入状況

(単位 円)

年 度	調 定 額			収入済額	還付未済額	不納欠損額	収入未済額
	総 額	現 年 度	過年度および 滞納繰越額				
平成24年度 FY 2012	42,492,023,636	40,753,696,000	1,738,327,636	40,985,516,424	7,051,921	217,776,913	1,295,782,220
25 2013	43,208,876,614	41,782,722,821	1,426,153,793	42,044,118,251	6,483,439	196,843,646	974,398,156
26 2014	44,765,353,345	43,646,164,190	1,119,189,155	43,820,951,487	8,158,117	118,412,841	834,147,134
27 2015	45,213,674,461	44,167,118,190	1,046,556,271	44,442,511,370	7,982,923	115,911,659	663,234,355
28 2016	47,564,477,400	46,692,172,346	872,305,054	46,953,652,440	7,084,626	69,891,818	548,017,768

資料:総務部税務課

33 税目別特別区税調定額

(単位 円)

年 度	総 額	特 別 区 民 税		たばこ税	軽自動車税
		普通徴収分	特別徴収分		
平成24年度 FY 2012	40,933,055,307	11,144,431,937	26,363,138,726	3,331,516,644	93,968,000
25 2013	41,924,726,647	11,363,329,673	26,802,989,834	3,665,011,140	93,396,000
26 2014	43,797,458,246	12,330,048,868	27,813,169,981	3,560,136,297	94,103,100
27 2015	44,385,982,325	11,966,103,410	28,804,785,071	3,521,551,244	93,542,600
28 2016	46,911,045,881	13,195,674,461	30,117,848,126	3,472,012,494	125,510,800

注) 総額は、滞納繰越額を除いた現年度分、過年度分の計である。

資料:総務部税務課

34 特別区税負担額

(単位 円)

年 度	調 定 額	世 帯 数	人 口	1世帯当り負担額	1人当り負担額
平成 24 年度 FY 2012	40,933,055,307	193,686	353,502	211,337	115,793
25 2013	41,924,726,647	200,786	366,584	208,803	114,366
26 2014	43,797,458,246	202,694	368,761	216,077	118,769
27 2015	44,385,982,325	205,290	372,077	216,211	119,292
28 2016	46,911,045,881	209,048	378,123	224,403	124,063

注) 1. 調定額は、滞納繰越額を除いた現年度分、過年度分の計である。
 2. 世帯数・人口は、各年1月1日現在の住民基本台帳による数である。
 資料:総務部税務課

35 23 区別特別区税負担額

(平成 28 [2016] 年度)

区	調 定 額	世 帯 数	人 口	1世帯当り負担額	1人当り負担額
	千円		人	円	円
総 計	1,039,127,474	4,915,330	9,205,712	211,405	112,879
千 代 田	18,473,931	32,871	58,576	562,013	315,384
中 央	26,493,756	82,057	142,995	322,870	185,277
港	76,808,082	138,942	243,977	552,807	314,817
新 宿	45,680,217	209,872	334,193	217,658	136,688
文 京	31,951,764	114,459	210,312	279,155	151,926
台 東	21,042,292	111,848	191,749	188,133	109,739
墨 田	23,254,128	141,769	261,723	164,028	88,850
江 東	49,828,398	254,002	501,501	196,173	99,359
品 川	46,911,044	209,048	378,123	224,403	124,063
目 黒	43,472,678	151,257	271,469	287,409	160,139
大 田	72,650,021	374,463	712,057	194,011	102,028
世 谷	119,327,385	461,518	883,289	258,554	135,094
澁 谷	48,683,622	132,932	219,898	366,230	221,392
中 野	33,206,009	194,834	321,734	170,432	103,210
杉 並	63,443,738	309,147	553,288	205,222	114,667
豊 島	31,225,169	171,610	280,639	181,954	111,265
北	27,949,859	186,442	341,252	149,912	81,904
荒 川	16,672,740	110,853	211,271	150,404	78,916
板 橋	44,839,121	292,068	550,758	153,523	81,413
練 馬	64,740,941	355,564	719,109	182,080	90,029
足 立	47,277,553	329,506	678,623	143,480	69,667
葛 飾	32,969,062	221,587	452,789	148,786	72,813
江 戸 川	52,225,964	328,681	686,387	158,896	76,088

注) 1. 調定額は、滞納繰越額を除いた現年度分、過年度分の計である。
 2. 世帯数・人口は、平成28[2016]年1月1日現在の住民基本台帳による数である。
 資料:総務部税務課

36 23 区 別 特 別
(平 成 28

区	調 定 額			現 年 度		
	総 額	均等割額	所得割額	普 通 徴 収		
				総 額	均等割額	所得割額
総 額	954,245,323	17,566,199	936,679,124	312,721,170	6,098,014	306,623,156
千 代 田	14,734,414	150,494	14,583,920	6,638,308	75,485	6,562,823
中 央	23,359,940	312,972	23,046,968	7,196,809	107,302	7,089,507
港	70,398,938	492,690	69,906,248	33,797,881	197,318	33,600,563
新 宿	40,233,682	644,891	39,588,791	14,974,555	241,697	14,732,858
文 京	30,753,763	421,555	30,332,208	10,516,800	137,636	10,379,164
台 東	17,516,958	371,687	17,145,271	5,794,160	143,405	5,650,755
墨 田	20,892,327	502,605	20,389,722	5,441,207	154,969	5,286,238
江 東	45,676,823	942,848	44,733,975	10,338,227	304,997	10,033,230
品 川	43,313,522	778,211	42,535,311	13,024,252	259,539	12,764,713
目 黒	40,914,157	563,112	40,351,045	13,794,829	212,461	13,582,368
大 田	67,204,479	1,386,889	65,817,590	18,844,928	410,138	18,434,790
世 田 谷	114,501,886	1,725,415	112,776,471	39,920,464	683,977	39,236,487
澁 谷	45,088,473	470,736	44,617,737	21,130,255	182,356	20,947,899
中 野	31,004,779	657,513	30,347,266	9,595,605	208,603	9,387,002
杉 並	60,369,184	1,116,083	59,253,101	18,277,366	362,922	17,914,444
豊 島	27,734,112	552,514	27,181,598	8,625,255	204,978	8,420,277
北	25,582,259	634,215	24,948,044	6,884,196	202,296	6,681,900
荒 川	15,112,107	377,773	14,734,334	4,375,253	122,842	4,252,411
板 橋	40,951,065	1,016,296	39,934,769	11,884,034	365,183	11,518,851
練 馬	60,771,818	1,302,222	59,469,596	17,819,058	450,953	17,368,105
足 立	41,693,961	1,148,814	40,545,147	12,797,294	403,935	12,393,359
葛 飾	29,429,542	791,801	28,637,741	8,223,622	256,480	7,967,142
江 戸 川	47,007,134	1,204,863	45,802,271	12,826,812	408,542	12,418,270

区 民 税 調 定 額
[2016] 年 度)

(単位 千円)						
調 定 額			過 年 度 調 定 額			区
特 別 徴 収			総 額	均等割額	所得割額	
総 額	均等割額	所得割額				
636,099,914	11,396,870	624,703,044	5,424,239	71,315	5,352,924	総 額
7,896,763	73,663	7,823,100	199,343	1,346	197,997	千 代 田
16,026,299	204,271	15,822,028	136,832	1,399	135,433	中 央
36,122,129	292,596	35,829,533	478,928	2,776	476,152	港
24,997,508	399,038	24,598,470	261,619	4,156	257,463	新 宿
20,104,020	282,258	19,821,762	132,943	1,661	131,282	文 京
11,611,867	227,209	11,384,658	110,931	1,073	109,858	台 東
15,365,462	346,369	15,019,093	85,658	1,267	84,391	墨 田
35,166,716	636,258	34,530,458	171,880	1,593	170,287	江 東
30,117,848	516,544	29,601,304	171,422	2,128	169,294	品 川
26,926,740	349,049	26,577,691	192,588	1,602	190,986	目 黒
47,998,455	972,655	47,025,800	361,096	4,096	357,000	大 田
73,776,789	1,033,607	72,743,182	804,633	7,831	796,802	世 田 谷
23,708,602	286,369	23,422,233	249,616	2,011	247,605	澁 谷
21,210,443	440,734	20,769,709	198,731	8,176	190,555	中 野
41,775,136	748,041	41,027,095	316,682	5,120	311,562	杉 並
18,981,218	344,620	18,636,598	127,639	2,916	124,723	豊 島
18,609,954	429,830	18,180,124	88,109	2,089	86,020	北
10,657,635	253,836	10,403,799	79,219	1,095	78,124	荒 川
28,670,535	647,663	28,022,872	396,496	3,450	393,046	板 橋
42,709,965	846,306	41,863,659	242,795	4,963	237,832	練 馬
28,676,406	740,976	27,935,430	220,261	3,903	216,358	足 立
21,064,291	532,598	20,531,693	141,629	2,723	138,906	葛 飾
33,925,133	792,380	33,132,753	255,189	3,941	251,248	江 戸 川

資料:総務部税務課

37 税目別都税調定額(東京都)

(単位 千円)

科 目	平成24年度 FY 2012	25 2013	26 2014	27 2015	28 2016
都 税	4,362,998,744	4,594,777,684	4,833,527,151	5,260,399,395	5,301,241,535
個人都民税	829,411,970	881,711,767	914,669,234	924,005,551	914,881,664
法人都民税	790,824,768	855,815,403	928,303,165	881,824,550	858,300,660
都民税利子割等	37,691,678	42,170,990	43,977,230	36,330,469	8,122,868
個人事業税	49,474,244	49,475,227	49,690,103	50,390,917	51,277,918
法人事業税	583,956,297	693,084,573	738,298,789	901,256,131	1,051,012,564
地方消費税	351,931,417	348,931,994	422,695,996	700,423,319	632,652,196
不動産取得税	70,256,977	76,500,981	79,817,177	79,816,136	83,418,849
都たばこ税	33,792,083	20,088,012	18,134,702	17,858,746	17,245,558
ゴルフ場利用税	631,926	622,045	626,385	644,149	652,332
自動車取得税(普通税)	20,231,925	18,971,082	9,179,424	13,836,558	14,348,448
軽油引取税(普通税)	42,768,227	43,553,853	42,706,651	42,347,241	42,153,129
自動車税	111,577,153	110,046,153	108,002,306	106,668,173	105,615,334
固定資産税	1,125,497,521	1,136,011,148	1,154,232,430	1,174,893,447	1,187,105,510
事業所税	95,804,548	96,751,092	98,526,251	100,969,011	102,637,937
都市計画税	217,625,590	219,621,279	223,009,655	227,032,300	229,574,164
宿泊税	1,069,847	1,314,770	1,624,001	2,076,462	2,216,766
その他の都税	452,573	107,318	33,651	26,234	25,639

注) 1.本表は、各年度の都税調定収入状況決算額である。

2.その他の都税には、鉱区税、特別土地保有税、狩猟税、旧法による税が含まれている。

3.各税目は千円以下の桁で四捨五入しているため、合計が総額と一致しないことがある。

資料:東京都主税局ホームページ『東京都税務統計年報』

38 税目別国税徴収決定済額

(単位 千円)

科 目	平成23年度 FY 2011	24 2012	25 2013	26 2014	27 2015
総 額	630,803,738	656,523,927	746,907,261	888,537,740	879,443,782
源泉所得税	182,475,194	167,985,635	3,784,506	5,316,534	1,559,710
源泉所得税及復興特別所得税	—	37,820,715	236,534,388	270,668,640	242,606,053
申告所得税	18,223,427	18,813,055	1,879,285	1,543,023	1,145,597
申告所得税及復興特別所得税	—	44	20,548,210	20,325,289	29,098,809
法人税	185,303,582	183,718,274	217,936,059	245,812,599	226,129,535
地方法人税	—	—	—	—	9,016,542
復興特別法人税	—	11,371,344	23,679,731	10,196,909	232,529
相続税	9,380,732	9,751,714	14,136,038	14,998,640	23,325,860
消費税	53,889	48,370	44,821	35,280	33,366
消費税及地方消費税	213,813,044	205,878,998	207,192,235	298,767,105	324,582,933
たばこ税及たばこ特別税	553	470	568	625	1,033
その他の国税	21,553,317	21,135,308	21,171,420	20,873,096	21,711,815

注) 1.本表は、各税目とも品川税務署分と荏原税務署分の合計である。

2.相続税には贈与税を含む。

3.復興特別所得税および復興特別法人税は、平成23年に創設された。

4.地方法人税は、平成26年に創設された。

資料:東京国税局ホームページ(品川税務署、荏原税務署)