

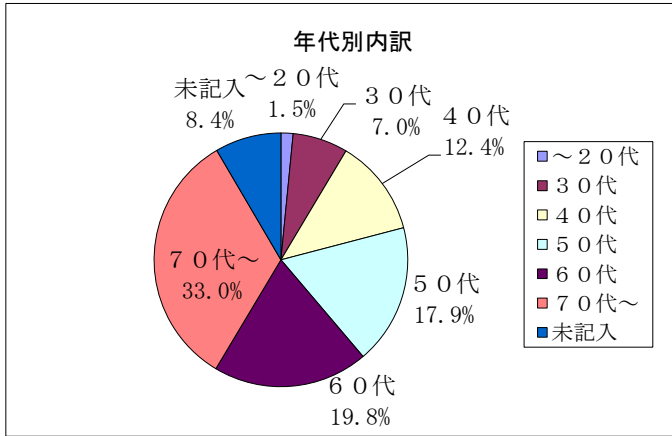
平成30年度各種相談年代別・性別・地域別・職種別件数

平成31年3月末現在

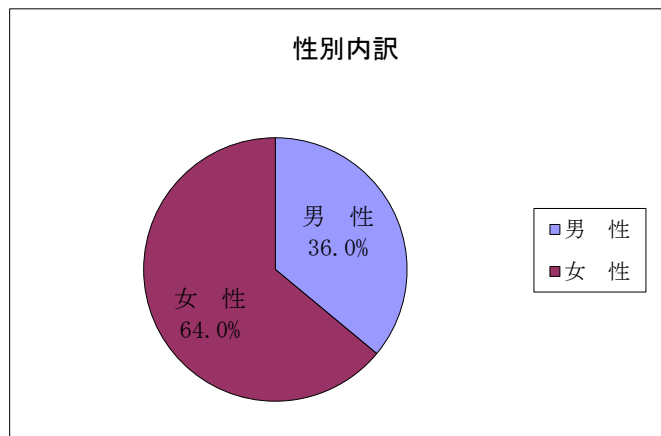
1 相談全体

相談総件数 3,756 (職員窓口対応分を除く)

◆相談者年代別内訳



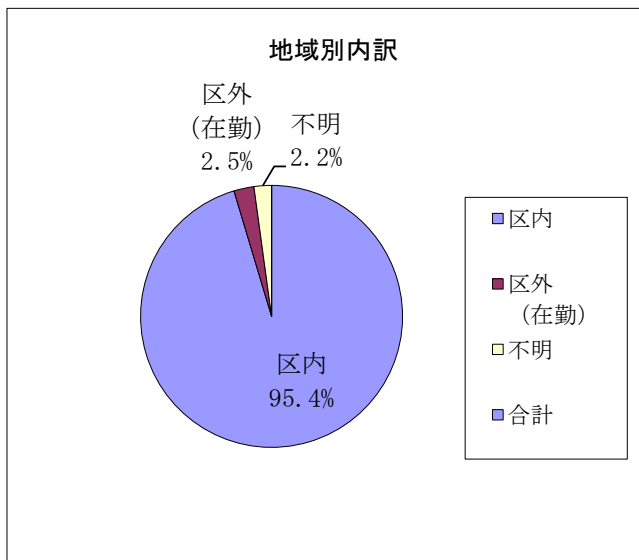
◆相談者性別内訳



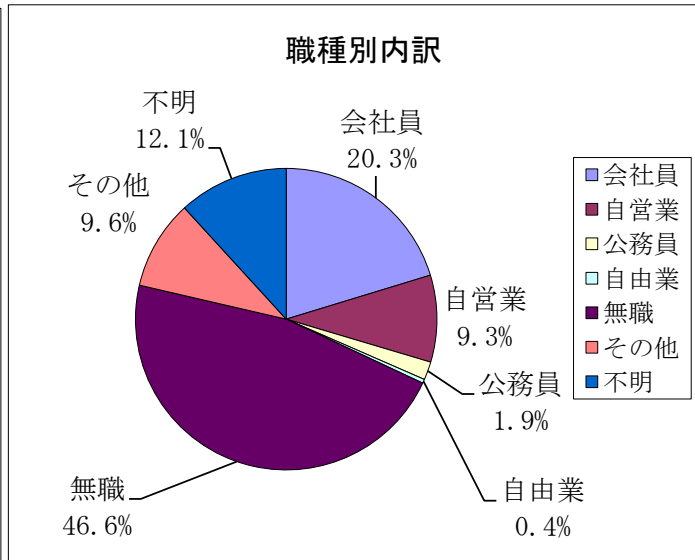
	～20代	30代	40代	50代	60代	70代～	未記入	合計
年代別内訳	58	264	464	671	743	1,239	317	3,756
%	1.5%	7.0%	12.4%	17.9%	19.8%	33.0%	8.4%	100.0%

	男性	女性	合計
性別内訳	1,353	2,403	3,756
%	36.0%	64.0%	100.0%

◆相談者地域別内訳



◆相談者職種別内訳



	区内	区外(在勤)	不明	合計
地域別内訳	3,582	93	81	3,756
%	95.4%	2.5%	2.2%	100.0%

	会社員	自営業	公務員	自由業	無職	その他	不明	合計
職業別内訳	762	350	73	16	1,752	360	443	3,756
%	20.3%	9.3%	1.9%	0.4%	46.6%	9.6%	11.8%	100.0%