

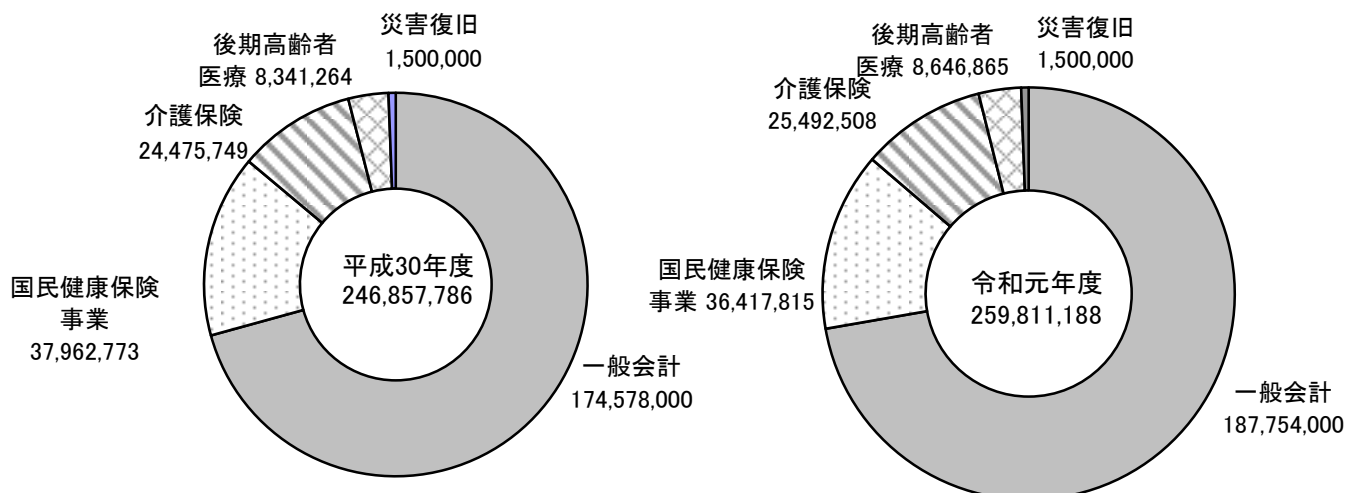
## 2. 財政・税務



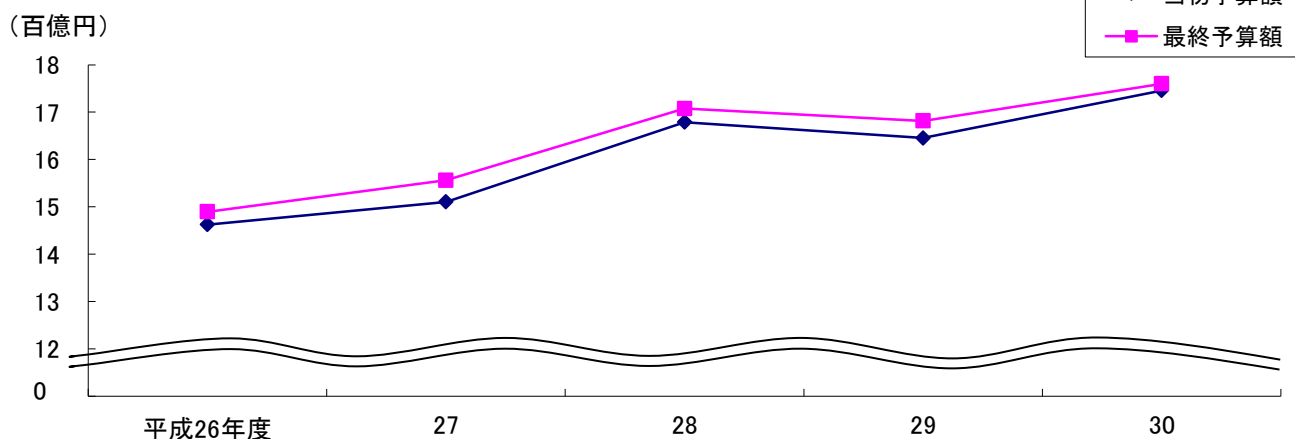
**図2 財政・税務**

(千円)

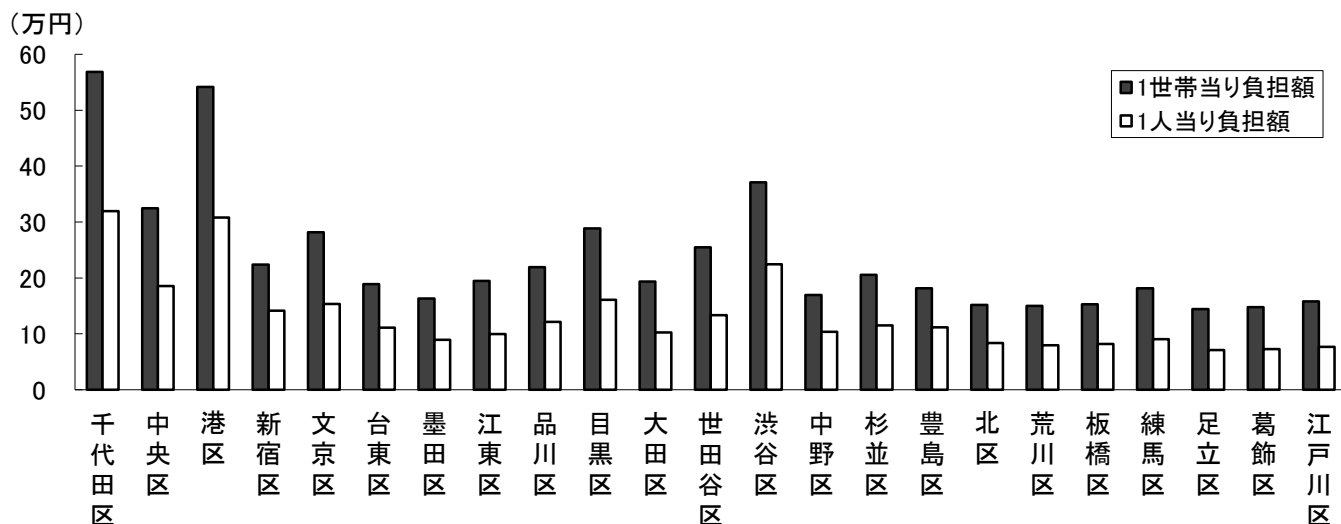
**図2-1 予算額(当初) p76、82、88、91、94参照**



**図2-2 一般会計予算額の推移 p95参照**



**図2-3 23区別特別区税負担額(平成29年度) p97参照**



## 13 一般会計歳入歳出予算額(当初)

(令和元[2019]年度)

歳入		(単位 千円)				
科	目	予算額	構成比	前年度当初予算額	構成比	対前年度増・減 (Δ)
<b>総</b>	<b>額</b>	<b>187,754,000</b>	<b>1000.0</b>	<b>174,578,000</b>	<b>1000.0</b>	<b>13,176,000</b>
特別区	税	47,821,000	254.7	45,186,500	258.8	2,634,500
特別区	民税	44,634,500	237.7	42,001,700	240.6	2,632,800
	軽自動車税	128,500	0.7	122,000	0.7	6,500
特別区	たばこ税	3,058,000	16.3	3,062,800	17.5	Δ 4,800
地方	譲与税	504,900	2.7	510,000	2.9	Δ 5,100
地方	揮発油譲与税	150,000	0.8	160,000	0.9	Δ 10,000
	自動車重量譲与税	340,000	1.8	350,000	2.0	Δ 10,000
	森林環境譲与税	14,900	0.1	—	0.0	14,900
利子	割交付金	120,000	0.6	120,000	0.7	—
利子	割交付金	120,000	0.6	120,000	0.7	—
配当	割交付金	630,000	3.4	550,000	3.2	80,000
配当	割交付金	630,000	3.4	550,000	3.2	80,000
株式等	譲渡所得割交付金	520,000	2.8	470,000	2.7	50,000
株式等	譲渡所得割交付金	520,000	2.8	470,000	2.7	50,000
地方	消費税交付金	8,050,000	42.9	8,770,000	50.2	Δ 720,000
地方	消費税交付金	8,050,000	42.9	8,770,000	50.2	Δ 720,000
自動車	取得税交付金	187,000	1.0	260,000	1.5	Δ 73,000
自動車	取得税交付金	187,000	1.0	260,000	1.5	Δ 73,000
地方	特例交付金	200,000	1.1	160,000	0.9	40,000
地方	特例交付金	200,000	1.1	160,000	0.9	40,000
特別区	交付金	42,100,000	224.2	40,600,000	232.6	1,500,000
特別区	財政調整交付金	42,100,000	224.2	40,600,000	232.6	1,500,000
交通安全	対策特別交付金	31,000	0.2	31,000	0.2	—
交通安全	対策特別交付金	31,000	0.2	31,000	0.2	—
分担金	及び負担金	3,088,869	16.5	3,474,203	19.9	Δ 385,334
負担	金	3,088,869	16.5	3,474,203	19.9	Δ 385,334
使用料	及び手数料	4,369,387	23.3	4,141,534	23.7	227,853
使用	料	3,747,043	20.0	3,499,902	20.0	247,141
手	数	622,344	3.3	641,632	3.7	Δ 19,288
国庫	支出金	27,750,525	147.8	27,868,544	159.6	Δ 118,019
国庫	負担金	19,955,201	106.3	18,237,971	104.5	1,717,230
国庫	補助金	7,789,402	41.5	9,624,670	55.1	Δ 1,835,268
国庫	委託金	5,922	0.0	5,903	0.0	19
都	支出金	16,094,614	85.7	15,423,517	88.3	671,097
都	負担金	5,464,678	29.1	4,684,383	26.8	780,295
都	補助金	9,349,383	49.8	9,663,031	55.4	Δ 313,648
都	委託金	1,280,553	6.8	1,076,103	6.2	204,450
財	産収入	839,685	4.5	833,165	4.8	6,520
財	産運用収入	839,660	4.5	833,146	4.8	6,514
財	産売却収入	25	0.0	19	0.0	6
寄	附金	15,701	0.1	8,501	0.0	7,200
寄	附金	15,701	0.1	8,501	0.0	7,200
繰	入金	24,978,812	133.0	18,495,357	105.9	6,483,455
繰	入金	24,978,812	133.0	18,495,357	105.9	6,483,455
繰	越入金	3,000,000	16.0	3,000,000	17.2	—
繰	越入金	3,000,000	16.0	3,000,000	17.2	—
諸	収入	7,452,507	39.7	4,675,679	26.8	2,776,828
延滞金,	加算金及び過料	50,196	0.3	50,344	0.3	Δ 148
特別区	預金利子	313	0.0	313	0.0	—
貸付	金元利収入	623,031	3.3	545,293	3.1	77,738
受託	事業収入	2,322,939	12.4	1,964,212	11.3	358,727
収益	事業収入	478,256	2.5	431,256	2.5	47,000
雑	収入	3,977,772	21.2	1,684,261	9.6	2,293,511
特別区	債	—	0.0	—	0.0	—
特別区	債	—	0.0	—	0.0	—

歳 出		(単位 千円)						
科 目	予 算 額	構 成 比	前 年 度 当初予算額	構 成 比	対 前 年 度 増・減(Δ)	本 年 度 の 財 源		
						特 定 財 源	一 般 財 源	
総 額	187,754,000	1000.0	174,578,000	1000.0	13,176,000	78,864,627	108,889,373	
議 会 費	857,861	4.6	870,159	5.0	Δ 12,298	673	857,188	
議 会 費	857,861	4.6	870,159	5.0	Δ 12,298	673	857,188	
総 務 費	21,179,726	112.8	17,641,125	101.1	3,538,601	5,050,440	16,129,286	
総 務 管 理 費	11,260,206	60.0	8,845,935	50.7	2,414,271	2,537,153	8,723,053	
地 域 振 興 費	7,093,248	37.8	6,344,514	36.3	748,734	1,227,806	5,865,442	
徴 税 費	1,110,386	5.9	1,114,324	6.4	Δ 3,938	802,145	308,241	
戸 籍 及 び 住 民 基 本 台 帳 費	1,015,526	5.4	861,359	4.9	154,167	272,547	742,979	
選 挙 費	550,658	2.9	315,511	1.8	235,147	195,616	355,042	
統 計 調 査 費	66,906	0.4	76,819	0.4	Δ 9,913	15,173	51,733	
監 査 委 員 費	82,796	0.4	82,663	0.5	133	—	82,796	
民 生 費	92,605,479	493.2	87,114,567	499.0	5,490,912	42,260,430	50,345,049	
社 会 福 祉 費	30,293,203	161.3	27,932,875	160.0	2,360,328	12,797,651	17,495,552	
児 童 福 祉 費	49,197,154	262.0	45,668,411	261.6	3,528,743	19,729,242	29,467,912	
生 活 保 護 費	13,115,122	69.9	13,513,281	77.4	Δ 398,159	9,733,537	3,381,585	
衛 生 費	12,399,094	66.0	11,768,273	67.4	630,821	1,530,780	10,868,314	
保 健 衛 生 費	5,903,671	31.4	5,579,323	32.0	324,348	959,281	4,944,390	
環 境 費	1,589,616	8.5	1,514,577	8.7	75,039	200,995	1,388,621	
清 掃 費	4,905,807	26.1	4,674,373	26.8	231,434	370,504	4,535,303	
産 業 経 済 費	2,743,146	14.6	2,908,398	16.7	Δ 165,252	667,860	2,075,286	
産 業 経 済 費	2,743,146	14.6	2,908,398	16.7	Δ 165,252	667,860	2,075,286	
土 木 費	31,775,740	169.2	32,352,031	185.3	Δ 576,291	18,026,023	13,749,717	
土 木 管 理 費	946,129	5.0	958,267	5.5	Δ 12,138	377,250	568,879	
道 路 橋 梁 費	5,812,880	31.0	5,502,729	31.5	310,151	2,873,642	2,939,238	
河 川 費	3,375,377	18.0	2,329,949	13.3	1,045,428	3,189,847	185,530	
都 市 計 画 費	17,227,866	91.8	19,268,796	110.4	Δ 2,040,930	9,916,850	7,311,016	
建 築 費	2,306,678	12.3	2,371,066	13.6	Δ 64,388	1,021,916	1,284,762	
住 宅 費	718,476	3.8	765,933	4.4	Δ 47,457	435,711	282,765	
防 災 費	1,388,334	7.4	1,155,291	6.6	233,043	210,807	1,177,527	
教 育 費	24,550,887	130.8	20,025,885	114.7	4,525,002	11,328,421	13,222,466	
教 育 総 務 費	4,965,999	26.4	4,848,492	27.8	117,507	218,570	4,747,429	
学 校 教 育 費	19,584,888	104.3	15,177,393	86.9	4,407,495	11,109,851	8,475,037	
公 債 費	1,342,067	7.1	1,597,562	9.2	Δ 255,495	—	1,342,067	
公 債 費	1,342,067	7.1	1,597,562	9.2	Δ 255,495	—	1,342,067	
予 備 費	300,000	1.6	300,000	1.7	—	—	300,000	
予 備 費	300,000	1.6	300,000	1.7	—	—	300,000	

注) 構成比については四捨五入処理の関係上、全体とその内訳の合計が一致しない場合がある。

資料: 企画部財政課

## 14 一般会計歳入歳出予算額

(平成30[2018]年度)

歳入		(単位 千円)		
科 目		当 初 予 算 額	追 加 予 算 額	最 終 予 算 額
<b>総 額</b>		<b>174,578,000</b>	<b>1,414,789</b>	<b>175,992,789</b>
特 別 区 税		45,186,500	2,330,000	47,516,500
特 別 区 民 税		42,001,700	2,330,000	44,331,700
軽 自 動 車 税		122,000	—	122,000
特 別 区 た ば こ 税		3,062,800	—	3,062,800
地 方 譲 与 税		510,000	—	510,000
地 方 揮 発 油 譲 与 税		160,000	—	160,000
自 動 車 重 量 譲 与 税		350,000	—	350,000
利 子 割 交 付 金		120,000	—	120,000
利 子 割 交 付 金		120,000	—	120,000
配 当 割 交 付 金		550,000	—	550,000
配 当 割 交 付 金		550,000	—	550,000
株 式 等 譲 渡 所 得 割 交 付 金		470,000	—	470,000
株 式 等 譲 渡 所 得 割 交 付 金		470,000	—	470,000
地 方 消 費 税 交 付 金		8,770,000	—	8,770,000
地 方 消 費 税 交 付 金		8,770,000	—	8,770,000
自 動 車 取 得 税 交 付 金		260,000	—	260,000
自 動 車 取 得 税 交 付 金		260,000	—	260,000
地 方 特 例 交 付 金		160,000	—	160,000
地 方 特 例 交 付 金		160,000	—	160,000
特 別 区 交 付 金		40,600,000	6,700,000	47,300,000
特 別 区 財 政 調 整 交 付 金		40,600,000	6,700,000	47,300,000
交 通 安 全 対 策 特 別 交 付 金		31,000	—	31,000
交 通 安 全 対 策 特 別 交 付 金		31,000	—	31,000
分 担 金 及 び 負 担 金		3,474,203	—	3,474,203
負 担 金		3,474,203	—	3,474,203
使 用 料 及 び 手 数 料		4,141,534	—	4,141,534
使 用 料		3,499,902	—	3,499,902
手 数 料		641,632	—	641,632
国 庫 支 出 金		27,868,544	△ 1,803,437	26,065,107
国 庫 負 担 金		18,237,971	120,407	18,358,378
国 庫 補 助 金		9,624,670	△ 1,923,844	7,700,826
国 庫 委 託 金		5,903	—	5,903
都 支 出 金		15,423,517	△ 1,092,753	14,330,764
都 負 担 金		4,684,383	63,993	4,748,376
都 補 助 金		9,663,031	△ 1,156,746	8,506,285
都 委 託 金		1,076,103	—	1,076,103
財 産 収 入		833,165	25,395	858,560
財 産 運 用 収 入		833,146	—	833,146
財 産 売 払 収 入		19	25,395	25,414
寄 附 金		8,501	34,341	42,842
寄 附 金		8,501	34,341	42,842
繰 上 金		18,495,357	△ 7,552,079	10,943,278
繰 上 金		18,495,357	△ 7,552,079	10,943,278
繰 越 金		3,000,000	3,201,812	6,201,812
繰 越 金		3,000,000	3,201,812	6,201,812
諸 収 入		4,675,679	△ 428,490	4,247,189
延 滞 金 , 加 算 金 及 び 過 料		50,344	—	50,344
特 別 区 預 金 利 子		313	—	313
特 貸 付 金 元 利 収 入		545,293	—	545,293
受 託 事 業 収 入		1,964,212	△ 581,490	1,382,722
収 益 事 業 収 入		431,256	—	431,256
雑 収 入		1,684,261	153,000	1,837,261
特 別 区 債		—	—	—
特 別 区 債		—	—	—

## 歳 出

(単位 千円)

科 目	当 初 予 算 額	追 加 予 算 額	最 終 予 算 額
<b>総 額</b>	<b>174,578,000</b>	<b>1,414,789</b>	<b>175,992,789</b>
議 費	870,159	—	870,159
議 費	870,159	—	870,159
総 務 費	17,641,125	8,627,851	26,268,976
総務管理費	8,845,935	8,649,073	17,495,008
地域振興費	6,344,514	578	6,345,092
徴収費	1,114,324	△42,000	1,072,324
戸籍及び住民基本台帳費	861,359	20,000	881,359
選挙費	315,511	200	315,711
統制調査費	76,819	—	76,819
監査委員費	82,663	—	82,663
民生費	87,114,567	△6,033,821	81,080,746
社会福祉費	27,932,875	△4,258,831	23,674,044
児童福祉費	45,668,411	△1,867,928	43,800,483
生活保護費	13,513,281	92,938	13,606,219
保健衛生費	11,768,273	6,792	11,775,065
環境衛生費	5,579,323	44,792	5,624,115
清掃費	1,514,577	—	1,514,577
産業経済費	4,674,373	△38,000	4,636,373
産業経済費	2,908,398	△10,600	2,897,798
土産業経済費	2,908,398	△10,600	2,897,798
土木管理費	32,352,031	△6,251,763	26,100,268
土道管路費	958,267	—	958,267
河道川計費	5,502,729	△383,167	5,119,562
河都市計費	2,329,949	△699,500	1,630,449
都建住宅費	19,268,796	△4,611,516	14,657,280
防住災費	2,371,066	△557,580	1,813,486
防住災費	765,933	—	765,933
教育費	1,155,291	—	1,155,291
教育費	20,025,885	5,076,330	25,102,215
教学校務費	4,848,492	5,000,000	9,848,492
教学校務費	15,177,393	76,330	15,253,723
公債費	1,597,562	—	1,597,562
公債費	1,597,562	—	1,597,562
予備費	300,000	—	300,000
予備費	300,000	—	300,000

資料:企画部財政課

## 15 一般会計歳入歳出決算額

(平成29[2017]年度)

歳入							(単位 円)
科 目	予算現額	調定額	収入済額	不納欠損額	収入未済額	予算現額と収入済額との比較	
<b>総 額</b>	<b>170,826,658,000</b>	<b>169,824,817,979</b>	<b>168,544,778,964</b>	<b>62,063,472</b>	<b>1,224,726,277</b>	<b>Δ2,281,879,036</b>	
特別区税	45,457,020,000	46,962,680,113	46,512,211,142	21,920,282	435,029,019	1,055,191,142	
特別区民税	42,217,400,000	43,569,017,636	43,123,219,348	21,325,582	430,870,836	905,819,348	
軽自動車税	115,320,000	131,990,545	127,320,468	594,700	4,157,577	12,000,468	
特別区たばこ税	3,124,300,000	3,261,671,932	3,261,671,326	—	606	137,371,326	
地方譲与税	520,000,000	530,317,000	530,317,000	—	—	10,317,000	
地方揮発油譲与税	160,000,000	153,665,000	153,665,000	—	—	Δ6,335,000	
自動車重量譲与税	360,000,000	376,652,000	376,652,000	—	—	16,652,000	
利子割交付金	120,000,000	177,934,000	177,934,000	—	—	57,934,000	
利子割交付金	120,000,000	177,934,000	177,934,000	—	—	57,934,000	
配当割交付金	360,000,000	734,850,000	734,850,000	—	—	374,850,000	
配当割交付金	360,000,000	734,850,000	734,850,000	—	—	374,850,000	
株式等譲渡所得割交付金	430,000,000	740,471,000	740,471,000	—	—	310,471,000	
株式等譲渡所得割交付金	430,000,000	740,471,000	740,471,000	—	—	310,471,000	
地方消費税交付金	10,300,000,000	10,605,185,000	10,605,185,000	—	—	305,185,000	
地方消費税交付金	10,300,000,000	10,605,185,000	10,605,185,000	—	—	305,185,000	
自動車取得税交付金	170,000,000	303,730,000	303,730,000	—	—	133,730,000	
自動車取得税交付金	170,000,000	303,730,000	303,730,000	—	—	133,730,000	
地方特例交付金	150,000,000	168,834,000	168,834,000	—	—	18,834,000	
地方特例交付金	150,000,000	168,834,000	168,834,000	—	—	18,834,000	
特別区交付金	39,300,000,000	40,839,924,000	40,839,924,000	—	—	1,539,924,000	
特別区財政調整交付金	39,300,000,000	40,839,924,000	40,839,924,000	—	—	1,539,924,000	
交通安全対策特別交付金	32,000,000	30,367,000	30,367,000	—	—	Δ1,633,000	
交通安全対策特別交付金	32,000,000	30,367,000	30,367,000	—	—	Δ1,633,000	
分担金及び負担金	3,258,342,000	3,066,698,309	3,047,122,561	1,399,059	18,176,689	Δ211,219,439	
負担金	3,258,342,000	3,066,698,309	3,047,122,561	1,399,059	18,176,689	Δ211,219,439	
使用料及び手数料	4,141,188,000	4,064,625,291	4,003,838,127	20,533	60,775,131	Δ137,349,873	
使用料	3,512,802,000	3,444,333,975	3,383,546,511	20,533	60,775,131	Δ129,255,489	
手数料	628,386,000	620,291,316	620,291,616	—	—	Δ8,094,384	
国庫支出金	32,099,874,000	31,138,053,863	31,138,053,863	—	—	Δ961,820,137	
国庫負担金	17,442,000,000	17,242,913,227	17,242,913,227	—	—	Δ199,086,773	
国庫補助金	14,651,986,000	13,889,063,252	13,889,063,252	—	—	Δ762,922,748	
国庫委託金	5,888,000	6,077,384	6,077,384	—	—	189,384	
都支出金	14,794,777,000	14,954,461,194	14,954,461,194	—	—	159,684,194	
都負担金	4,374,651,000	4,408,927,046	4,408,927,046	—	—	34,276,046	
都補助金	9,032,635,000	9,197,140,680	9,197,140,680	—	—	164,505,680	
都委託金	1,387,491,000	1,348,393,468	1,348,393,468	—	—	Δ39,097,532	
財産収入	822,568,000	1,038,454,228	1,038,454,228	—	—	215,886,228	
財産運用収入	810,483,000	899,433,768	899,433,768	—	—	88,950,768	
財産売却収入	12,085,000	139,020,460	139,020,460	—	—	126,935,460	
寄附金	18,509,000	15,784,737	15,784,737	—	—	Δ2,724,263	
寄附金	18,509,000	15,784,737	15,784,737	—	—	Δ2,724,263	
繰入金	8,064,396,000	2,963,988,000	2,963,988,000	—	—	Δ5,100,408,000	
基金繰入金	8,064,396,000	2,963,988,000	2,963,988,000	—	—	Δ5,100,408,000	
繰越金	5,296,467,000	5,296,466,927	5,296,466,927	—	—	Δ73	
繰越金	5,296,467,000	5,296,466,927	5,296,466,927	—	—	Δ73	
諸収入	5,075,917,000	5,776,393,317	5,027,186,185	38,723,598	710,745,438	Δ48,730,815	
延滞金、加算金及び過料	50,215,000	69,010,303	69,183,257	—	—	18,968,257	
特別区預金利子	313,000	562,978	562,978	—	—	249,978	
貸付金元利収入	508,326,000	532,251,378	503,964,170	831,013	27,456,195	Δ4,361,830	
受託事業収入	2,553,572,000	2,436,618,825	2,436,618,825	—	—	Δ116,953,175	
収益事業収入	333,180,000	329,659,919	329,659,919	—	—	Δ3,520,081	
雑収入	1,630,311,000	2,408,289,914	1,687,197,036	37,892,585	683,289,243	56,886,036	
特別区債	415,600,000	415,600,000	415,600,000	—	—	—	
特別区債	415,600,000	415,600,000	415,600,000	—	—	—	



歳 出

(単位 円)

科 目	予 算 現 額	支 出 済 額	翌年度繰越額	不 用 額	予 算 現 額 と 支 出 済 額 と の 比 較
<b>総 額</b>	<b>170,826,658,000</b>	<b>162,342,966,332</b>	<b>—</b>	<b>8,483,691,668</b>	<b>8,483,691,668</b>
議 会 費	839,171,000	804,071,769	—	35,099,231	35,099,231
議 会 費	839,171,000	804,071,769	—	35,099,231	35,099,231
総 務 費	21,418,754,950	19,933,020,725	—	1,485,734,225	1,485,734,225
総 務 管 理 費	11,501,776,000	10,799,843,273	—	701,932,727	701,932,727
地 域 振 興 費	7,544,445,688	6,928,903,455	—	615,542,233	615,542,233
徴 税 費	1,060,417,262	1,033,529,634	—	26,887,628	26,887,628
戸 籍 及 び 住 民 基 本 台 帳 費	735,804,000	656,895,665	—	78,908,335	78,908,335
選 挙 費	428,502,000	373,680,365	—	54,821,635	54,821,635
統 計 調 査 費	64,755,000	60,395,094	—	4,359,906	4,359,906
監 査 委 員 費	83,055,000	79,773,239	—	3,281,761	3,281,761
民 生 費	77,977,619,000	74,927,434,089	—	3,050,184,911	3,050,184,911
社 会 福 祉 費	22,155,881,000	21,453,471,450	—	702,409,550	702,409,550
児 童 福 祉 費	42,391,194,000	40,637,667,220	—	1,753,526,780	1,753,526,780
生 活 保 護 費	13,430,544,000	12,836,295,419	—	594,248,581	594,248,581
衛 生 費	11,836,626,000	11,278,525,434	—	558,100,566	558,100,566
保 健 衛 生 費	5,467,464,000	5,162,011,382	—	305,452,618	305,452,618
環 境 費	1,733,198,000	1,624,857,644	—	108,340,356	108,340,356
清 掃 費	4,635,964,000	4,491,656,408	—	144,307,592	144,307,592
産 業 経 済 費	3,253,686,000	2,828,908,088	—	424,777,912	424,777,912
産 業 経 済 費	3,253,686,000	2,828,908,088	—	424,777,912	424,777,912
土 木 費	34,895,239,680	32,851,798,091	—	2,043,441,589	2,043,441,589
土 木 管 理 費	1,024,647,000	998,667,053	—	25,979,947	25,979,947
道 路 橋 梁 費	7,050,003,000	6,391,852,041	—	658,150,959	658,150,959
河 川 費	504,017,000	468,574,095	—	35,442,905	35,442,905
都 市 計 画 費	23,376,838,680	23,131,024,193	—	245,814,487	245,814,487
建 築 費	1,749,488,000	722,551,652	—	1,026,936,348	1,026,936,348
住 宅 費	1,190,246,000	1,139,129,057	—	51,116,943	51,116,943
教 育 費	18,501,248,000	17,875,325,116	—	625,922,884	625,922,884
教 育 費	7,482,457,000	7,298,713,132	—	183,743,868	183,743,868
学 校 総 務 費	11,018,791,000	10,576,611,984	—	442,179,016	442,179,016
公 債 費	1,849,946,000	1,843,883,020	—	6,062,980	6,062,980
公 債 費	1,849,946,000	1,843,883,020	—	6,062,980	6,062,980
予 備 費	254,367,370	—	—	254,367,370	254,367,370
予 備 費	254,367,370	—	—	254,367,370	254,367,370

資料:『平成29年度品川区各会計歳入歳出決算書』

## 16 特別会計歳入歳出予算額(当初)

(令和元[2019]年度)

## 国民健康保険事業会計

(単位 千円)

科	目	予 算 額	構 成 比	前年度当初予算額	構 成 比	対前年度増・減 (Δ)
			‰		‰	
<b>総</b>	<b>額</b>	<b>36,417,815</b>	<b>1,000.0</b>	<b>37,962,773</b>	<b>1,000.0</b>	<b>Δ 1,544,958</b>
	国民健康保険料	9,678,818	265.8	10,024,182	264.1	Δ 345,364
	国民健康保険料	9,678,818	265.8	10,024,182	264.1	Δ 345,364
	使用料及び手数料	111	0.0	90	0.0	21
	手 数 料	111	0.0	90	0.0	21
	国庫支出金	1	0.0	1	0.0	—
	国庫負担金	—	—	1	0.0	Δ 1
	国庫補助金	1	0.0	—	—	1
	都 支 出 金	22,697,881	623.3	23,885,908	629.2	Δ 1,188,027
	都負担金・補助金	22,697,881	623.3	23,885,908	629.2	Δ 1,188,027
	繰 入 金	3,797,419	104.3	3,802,461	100.2	Δ 5,042
	繰 入 金	3,797,419	104.3	3,802,461	100.2	Δ 5,042
	繰 越 金	200,000	5.5	200,000	5.3	—
	繰 越 金	200,000	5.5	200,000	5.3	—
	諸 収 入	43,585	1.2	50,130	1.3	Δ 6,545
	延滞金,加算金及び過料	2	0.0	2	0.0	—
	雑 入	43,583	1.2	50,128	1.3	Δ 6,545
	療養給付費等交付金	—	—	1	0.0	Δ 1
	療養給付費等交付金	—	—	1	0.0	Δ 1

歳 出

(単位 千円)

科 目	予 算 額	構 成 比	前 年 度 当初予算額	構 成 比	対 前 年 度 増・減(Δ)	本 年 度 の 財 源	
						特 定 財 源	一 般 財 源
<b>総 額</b>	<b>36,417,815</b>	<b>1,000.0</b>	<b>37,962,773</b>	<b>1,000.0</b>	<b>Δ 1,544,958</b>	<b>22,847,978</b>	<b>13,569,837</b>
総 務 費	834,070	22.9	767,652	20.2	66,418	31,392	802,678
総 務 管 理 費	834,070	22.9	767,652	20.2	66,418	31,392	802,678
保 険 給 付 費	22,433,202	616.0	23,617,954	622.1	Δ 1,184,752	22,312,722	120,480
療 養 諸 費	19,449,371	534.1	20,647,616	543.9	Δ 1,198,245	19,413,671	35,700
高 額 療 養 費	2,769,808	76.1	2,739,582	72.2	30,226	2,769,808	—
移 送 費	100	0.0	100	0.0	—	100	—
出 産 育 児 諸 費	159,680	4.4	172,287	4.5	Δ 12,607	106,400	53,280
葬 祭 費	31,500	0.9	35,000	0.9	Δ 3,500	—	31,500
結核・精神医療給付金	22,743	0.6	23,369	0.6	Δ 626	22,743	—
国民健康保険事業費納付金	12,518,642	343.8	12,896,562	339.7	Δ 377,920	376,800	12,141,842
医 療 給 付 費 分	8,872,664	243.6	9,116,721	240.1	Δ 244,057	376,800	8,495,864
後期高齢者支援金等分	2,572,331	70.6	2,682,950	70.7	Δ 110,619	—	2,572,331
介 護 納 付 金 分	1,073,647	29.5	1,096,891	28.9	Δ 23,244	—	1,073,647
保 健 事 業 費	371,169	10.2	409,994	10.8	Δ 38,825	127,064	244,105
特定健康診査等事業費	356,051	9.8	386,943	10.2	Δ 30,892	123,064	232,987
保 健 事 業 費	15,118	0.4	23,051	0.6	Δ 7,933	4,000	11,118
諸 支 出 金	60,732	1.7	70,611	1.9	Δ 9,879	—	60,732
償 還 金 及 び 還 付 金	60,732	1.7	70,611	1.9	Δ 9,879	—	60,732
予 備 費	200,000	5.5	200,000	5.3	—	—	200,000
予 備 費	200,000	5.5	200,000	5.3	—	—	200,000

注) 構成比については四捨五入処理の関係上、全体とその内訳の合計が一致しない場合がある。

資料:企画部財政課

## 17 特別会計歳入歳出予算額

(平成30[2018]年度)

## 国民健康保険事業会計

歳入		(単位 千円)		
科	目	当初予算額	追加予算額	最終予算額
<b>総</b>	<b>額</b>	<b>37,962,773</b>	<b>78,102</b>	<b>38,040,875</b>
	国民健康保険料	10,024,182	△ 77,237	9,946,945
	国民健康保険料	10,024,182	△ 77,237	9,946,945
	使用料及び手数料	90	—	90
	手数料	90	—	90
	国庫支出金	1	106	107
	国庫負担金	1	—	1
	国庫補助金	—	106	106
	療養給付費等交付金	1	27,662	27,663
	療養給付費等交付金	1	27,662	27,663
	都支出金	23,885,908	△ 426,456	23,459,452
	都負担金・補助金	23,885,908	△ 426,456	23,459,452
	繰入金	3,802,461	△ 887,111	2,915,350
	繰入金	3,802,461	△ 887,111	2,915,350
	繰越金	200,000	1,443,704	1,643,704
	繰越金	200,000	1,443,704	1,643,704
	諸収入	50,130	△ 2,566	47,564
	延滞金, 加算金及び過料	2	—	2
	雑入	50,128	△ 2,566	47,562

## 歳出

(単位 千円)

科	目	当初予算額	追加予算額	最終予算額
<b>総</b>	<b>額</b>	<b>37,962,773</b>	<b>78,102</b>	<b>38,040,875</b>
総	務	767,652	△ 20,925	746,727
総	務	767,652	△ 20,925	746,727
保	險	23,617,954	△ 425,290	23,192,664
療	養	20,647,616	△ 409,190	20,238,426
高	額	2,739,582	—	2,739,582
移	送	100	—	100
出	産	172,287	△ 12,600	159,687
葬	祭	35,000	△ 3,500	31,500
結	核	23,369	—	23,369
国	民	12,896,562	—	12,896,562
医	療	9,116,721	—	9,116,721
後	期	2,682,950	—	2,682,950
介	護	1,096,891	—	1,096,891
保	健	409,994	△ 61,714	348,280
特	定	386,943	△ 53,714	333,229
保	健	23,051	△ 8,000	15,051
諸	支	70,611	586,031	656,642
償	還	70,611	586,031	656,642
予	備	200,000	—	200,000
予	備	200,000	—	200,000

資料:企画部財政課

## 18 特別会計歳入歳出決算額

(平成29[2017]年度)  
国民健康保険事業会計

歳入							(単位 円)
科	目	予算現額	調定額	収入済額	不納欠損額	収入未済額	予算現額と 収入済額と の比較
<b>総</b>	<b>額</b>	<b>42,489,424,000</b>	<b>44,068,697,160</b>	<b>42,707,501,459</b>	<b>263,142,094</b>	<b>1,118,605,208</b>	<b>218,077,459</b>
	国民健康保険料	10,097,169,000	11,461,914,698	10,138,349,878	260,972,688	1,083,143,733	41,180,878
	国民健康保険料	10,097,169,000	11,461,914,698	10,138,349,878	260,972,688	1,083,143,733	41,180,878
	使用料及び手数料	90,000	112,200	112,200	—	—	22,200
	手数料	90,000	112,200	112,200	—	—	22,200
	国庫支出金	7,156,985,000	7,642,536,266	7,642,536,266	—	—	485,551,266
	国庫負担金	6,983,040,000	7,253,058,266	7,253,058,266	—	—	270,018,266
	国庫補助金	173,945,000	389,478,000	389,478,000	—	—	215,533,000
	療養給付費等交付金	462,644,000	475,447,377	475,447,377	—	—	12,803,377
	療養給付費等交付金	462,644,000	475,447,377	475,447,377	—	—	12,803,377
	前期高齢者交付金	8,035,412,000	8,035,412,362	8,035,412,362	—	—	362
	前期高齢者交付金	8,035,412,000	8,035,412,362	8,035,412,362	—	—	362
	都支出金	2,155,996,000	2,182,586,941	2,182,586,941	—	—	26,590,941
	都負担金	309,188,000	306,388,879	306,388,879	—	—	△2,799,121
	都補助金	1,846,808,000	1,876,198,062	1,876,198,062	—	—	29,390,062
	共同事業交付金	10,069,790,000	9,724,583,458	9,724,583,458	—	—	△345,206,542
	共同事業交付金	10,069,790,000	9,724,583,458	9,724,583,458	—	—	△345,206,542
	繰入金	3,067,906,000	3,067,905,358	3,067,905,358	—	—	△642
	繰入金	3,067,906,000	3,067,905,358	3,067,905,358	—	—	△642
	繰越金	1,392,914,000	1,392,914,113	1,392,914,113	—	—	113
	繰越金	1,392,914,000	1,392,914,113	1,392,914,113	—	—	113
	諸収入	50,518,000	85,284,387	47,653,506	2,169,406	35,461,475	△2,864,494
	延滞金,加算金及び過料	2,000	58,158	3,166	—	54,992	1,166
	雑入	50,516,000	85,226,229	47,650,340	2,169,406	35,406,483	△2,865,660

歳 出

(単位 円)

科 目	予 算 現 額	支 出 済 額	翌年度繰越額	不 用 額	予 算 現 額 と 支 出 済 額 と の 比 較
<b>総 額</b>	<b>42,489,424,000</b>	<b>41,063,797,724</b>	<b>—</b>	<b>1,425,626,276</b>	<b>1,425,626,276</b>
総 務 費	836,934,000	743,891,152	—	93,042,848	93,042,848
総 務 管 理 費	836,934,000	743,891,152	—	93,042,848	93,042,848
保 険 給 付 費	24,111,181,000	23,249,907,374	—	861,273,626	861,273,626
療 養 諸 費	21,092,587,021	20,384,870,460	—	707,716,561	707,716,561
高 額 療 養 費	2,774,109,979	2,660,845,968	—	113,264,011	113,264,011
移 送 費	100,000	2,438	—	97,562	97,562
出 産 育 児 諸 費	184,893,000	153,268,168	—	31,624,832	31,624,832
葬 祭 費	35,000,000	28,210,000	—	6,790,000	6,790,000
結核・精神医療給付金	24,491,000	22,710,340	—	1,780,660	1,780,660
老 人 保 健 拠 出 金	141,000	89,348	—	51,652	51,652
老 人 保 健 拠 出 金	141,000	89,348	—	51,652	51,652
後 期 高 齢 者 支 援 金 等	4,610,972,000	4,610,970,251	—	1,749	1,749
後 期 高 齢 者 支 援 金 等	4,610,972,000	4,610,970,251	—	1,749	1,749
前 期 高 齢 者 納 付 金 等	16,949,188	16,949,188	—	—	—
前 期 高 齢 者 納 付 金 等	16,949,188	16,949,188	—	—	—
介 護 納 付 金	1,983,564,000	1,983,563,923	—	77	77
介 護 納 付 金	1,983,564,000	1,983,563,923	—	77	77
共 同 事 業 拠 出 金	10,070,759,000	9,831,032,385	—	239,726,615	239,726,615
共 同 事 業 拠 出 金	10,070,759,000	9,831,032,385	—	239,726,615	239,726,615
保 健 事 業 費	355,216,000	310,216,133	—	44,999,867	44,999,867
特 定 健 康 診 査 等 事 業 費	340,572,000	297,600,115	—	42,971,885	42,971,885
保 健 事 業 費	14,644,000	12,616,018	—	2,027,982	2,027,982
諸 支 出 金	318,047,452	317,177,970	—	869,482	869,482
償 還 金 及 び 還 付 金	318,047,452	317,177,970	—	869,482	869,482
予 備 費	185,660,360	—	—	185,660,360	185,660,360
予 備 費	185,660,360	—	—	185,660,360	185,660,360

資料:『平成29年度品川区各会計歳入歳出決算書』

## 19 特別会計歳入歳出予算額(当初)

(令和元[2019]年度)

後期高齢者医療特別会計

歳 入		(単位 千円)				
科 目	予 算 額	構 成 比	前年度当初予算額	構 成 比	対前年度増・減 (Δ)	
		%		%		
<b>総 額</b>	<b>8,646,865</b>	<b>1000.0</b>	<b>8,341,264</b>	<b>1000.0</b>	<b>305,601</b>	
後期高齢者医療保険料	4,130,177	477.7	4,024,449	482.5	105,728	
後期高齢者医療保険料 使用料及び手数料	4,130,177	477.7	4,024,449	482.5	105,728	
手 数 料	7	0.0	6	0.0	1	
手 数 料	7	0.0	6	0.0	1	
広域連合支出金	10,810	1.3	6,600	0.8	4,210	
広域連合負担金	7,230	0.8	6,600	0.8	630	
広域連合補助金	3,580	0.4	—	0.0	3,580	
繰 入 金	4,247,382	491.2	4,072,071	488.2	175,311	
繰 入 金	4,247,382	491.2	4,072,071	488.2	175,311	
繰 越 金	1	0.0	1	0.0	—	
繰 越 金	1	0.0	1	0.0	—	
諸 収 入	258,488	29.9	238,137	28.5	20,351	
受託事業収入	258,243	29.9	237,890	28.5	20,353	
雑 入	245	0.0	247	0.0	Δ 2	

歳 出		(単位 千円)					
科 目	予 算 額	構 成 比	前 年 度 当初予算額	構 成 比	対 前 年 度 増・減(Δ)	本 年 度 の 財 源	
		%		%		特定財源	一般財源
<b>総 額</b>	<b>8,646,865</b>	<b>1000.0</b>	<b>8,341,264</b>	<b>1000.0</b>	<b>305,601</b>	<b>4,399,482</b>	<b>4,247,383</b>
総 務 費	209,138	24.2	185,564	22.2	23,574	252	208,886
総 務 管 理 費	178,786	20.7	156,699	18.8	22,087	1	178,785
徴 収 費	30,352	3.5	28,865	3.5	1,487	251	30,101
分担金及び負担金	7,903,549	914.0	7,687,167	921.6	216,382	4,130,177	3,773,372
広域連合負担金	7,903,549	914.0	7,687,167	921.6	216,382	4,130,177	3,773,372
保健事業費	338,948	39.2	287,933	34.5	51,015	141,823	197,125
保健事業費	338,948	39.2	287,933	34.5	51,015	141,823	197,125
保険給付費	168,000	19.4	154,000	18.5	14,000	120,000	48,000
葬 祭 費	168,000	19.4	154,000	18.5	14,000	120,000	48,000
諸 支 出 金	7,230	0.8	6,600	0.8	630	7,230	—
償還金及び還付加算金	7,230	0.8	6,600	0.8	630	7,230	—
予 備 費	20,000	2.3	20,000	2.4	—	—	20,000
予 備 費	20,000	2.3	20,000	2.4	—	—	20,000

注) 構成比については四捨五入処理の関係上、全体とその内訳の合計が一致しない場合がある。

資料:企画部財政課



## 20 特別会計歳入歳出予算額

(平成30[2018]年度)  
後期高齢者医療特別会計

歳 入		(単位 千円)		
科 目	当 初 予 算 額	追 加 予 算 額	最 終 予 算 額	
<b>総 額</b>	<b>8,341,264</b>	<b>Δ24,793</b>	<b>8,316,471</b>	
後期高齢者医療保険料	4,024,449	97,170	4,121,619	
後期高齢者医療保険料 使用料及び手数料	4,024,449	97,170	4,121,619	
手 数 料	6	—	6	
手 数 料	6	—	6	
広域連合支出金	6,600	23,332	29,932	
広域連合負担金	6,600	12,356	18,956	
広域連合補助金	—	10,976	10,976	
繰 入 金	4,072,071	Δ173,951	3,898,120	
繰 入 金	4,072,071	Δ173,951	3,898,120	
繰 越 金	1	50,483	50,484	
繰 越 金	1	50,483	50,484	
諸 収 入	238,137	Δ21,827	216,310	
受託事業収入	237,890	Δ21,912	215,978	
雑 入	247	85	332	

歳 出		(単位 千円)		
科 目	当 初 予 算 額	追 加 予 算 額	最 終 予 算 額	
<b>総 額</b>	<b>8,341,264</b>	<b>Δ24,793</b>	<b>8,316,471</b>	
総 務 費	185,564	Δ5,430	180,134	
総 務 管 理 費	156,699	Δ5,430	151,269	
徴 収 費	28,865	—	28,865	
分担金及び負担金	7,687,167	7,596	7,694,763	
広域連合負担金	7,687,167	7,596	7,694,763	
保健事業費	287,933	Δ27,559	260,374	
保健事業費	287,933	Δ27,559	260,374	
保険給付費	154,000	600	154,600	
葬 祭 費	154,000	600	154,600	
諸 支 出 金	6,600	—	6,600	
償還金及び還付加算金	6,600	—	6,600	
予 備 費	20,000	—	20,000	
予 備 費	20,000	—	20,000	

資料:企画部財政課

## 21 特別会計歳入歳出決算額

(平成29[2017]年度)  
後期高齢者医療特別会計

歳 入							(単位 円)
科 目	予算現額	調定額	収入済額	不納欠損額	収入未済額	予算現額と 支出済額と の比較	
<b>総 額</b>	<b>7,932,403,000</b>	<b>7,981,248,238</b>	<b>7,918,213,916</b>	<b>15,107,800</b>	<b>56,055,722</b>	<b>Δ14,189,084</b>	
後期高齢者医療保険料	3,935,530,000	4,013,050,422	3,950,016,100	15,107,800	56,055,722	14,486,100	
後期高齢者医療保険料 使用料及び手数料	3,935,530,000	4,013,050,422	3,950,016,100	15,107,800	56,055,722	14,486,100	
手 数 料	1,000	7,500	7,500	—	—	6,500	
手 数 料	1,000	7,500	7,500	—	—	6,500	
広域連合支出金	33,573,000	30,775,115	30,775,115	—	—	Δ2,797,885	
広域連合負担金	23,608,000	23,496,578	23,496,578	—	—	Δ111,422	
広域連合補助金	9,965,000	7,278,537	7,278,537	—	—	Δ2,686,463	
繰 入 金	3,706,892,000	3,686,892,000	3,686,892,000	—	—	Δ20,000,000	
繰 入 金	3,706,892,000	3,686,892,000	3,686,892,000	—	—	Δ20,000,000	
繰 越 金	58,239,000	58,239,927	58,239,927	—	—	927	
繰 越 金	58,239,000	58,239,927	58,239,927	—	—	927	
諸 収 入	198,168,000	192,283,274	192,283,274	—	—	Δ5,884,726	
受託事業収入	197,921,000	192,038,060	192,038,060	—	—	Δ5,882,940	
雑 収 入	247,000	245,214	245,214	—	—	Δ1,786	

歳 出						(単位 円)
科 目	予算現額	支出済額	翌年度繰越額	不用額	予算現額と 支出済額と の比較	
<b>総 額</b>	<b>7,932,403,000</b>	<b>7,867,729,177</b>	<b>—</b>	<b>64,673,823</b>	<b>64,673,823</b>	
総 務 費	162,164,000	153,426,876	—	8,737,124	8,737,124	
総 務 管 理 費	133,312,000	128,942,648	—	4,369,352	4,369,352	
徴 収 費	28,852,000	24,484,228	—	4,367,772	4,367,772	
分担金及び負担金	7,384,545,000	7,373,701,360	—	10,843,640	10,843,640	
広域連合負担金	7,384,545,000	7,373,701,360	—	10,843,640	10,843,640	
保健事業費	222,194,000	198,331,141	—	23,862,859	23,862,859	
保健事業費	222,194,000	198,331,141	—	23,862,859	23,862,859	
保険給付費	136,900,000	136,060,000	—	840,000	840,000	
葬 祭 費	136,900,000	136,060,000	—	840,000	840,000	
諸 支 出 金	6,600,000	6,209,800	—	390,200	390,200	
償還金及び還付加算金	6,600,000	6,209,800	—	390,200	390,200	
予 備 費	20,000,000	—	—	20,000,000	20,000,000	
予 備 費	20,000,000	—	—	20,000,000	20,000,000	

資料:『平成29年度品川区各会計歳入歳出決算書』

22 特別会計歳入歳出予算額(当初)

(令和元[2019]年度)

介護保険特別会計

歳入

(単位 千円)

科 目	予 算 額	構 成 比	前年度当初予算額	構 成 比	対前年度増・減 (Δ)
<b>総 額</b>	<b>25,492,508</b>	<b>1000.0</b>	<b>24,475,749</b>	<b>1000.0</b>	<b>1,016,759</b>
保 険 料	5,536,322	217.2	5,488,355	224.2	47,967
介 護 保 険 料	5,536,322	217.2	5,488,355	224.2	47,967
使 用 料 及 び 手 数 料	1	0.0	1	0.0	-
手 数 料	1	0.0	1	0.0	-
国 庫 支 出 金	5,395,370	211.6	5,186,579	211.9	208,791
国 庫 負 担 金	4,094,784	160.6	3,941,746	161.0	153,038
国 庫 補 助 金	1,300,586	51.0	1,244,833	50.9	55,753
支 払 基 金 交 付 金	6,566,548	257.6	6,309,905	257.8	256,643
支 払 基 金 交 付 金	6,566,548	257.6	6,309,905	257.8	256,643
都 支 出 金	3,659,092	143.5	3,509,411	143.4	149,681
都 負 担 金	3,417,767	134.1	3,280,254	134.0	137,513
都 補 助 金	241,325	9.5	229,157	9.4	12,168
財 産 運 用 収 入 金	74	0.0	185	0.0	Δ 111
財 産 運 用 収 入 金	74	0.0	185	0.0	Δ 111
繰 入 金	4,300,922	168.7	3,949,101	161.3	351,821
一 般 会 計 繰 入 金	3,976,669	156.0	3,626,779	148.2	349,890
基 金 繰 入 金	324,253	12.7	322,322	13.2	1,931
繰 越 金	20,000	0.8	20,000	0.8	-
繰 越 金	20,000	0.8	20,000	0.8	-
諸 収 入	14,179	0.6	12,212	0.5	1,967
雑 収 入	14,178	0.6	12,211	0.5	1,967
延 滞 金 , 加 算 金 及 び 過 料	1	0.0	1	0.0	-

歳出

(単位 千円)

科 目	予 算 額	構 成 比	前 年 度 当 初 予 算 額	構 成 比	対前年度増・減(Δ)	本 年 度 の 財 源	
		%		%		特定財源	一般財源
<b>総 額</b>	<b>25,492,508</b>	<b>1000.0</b>	<b>24,475,749</b>	<b>1000.0</b>	<b>1,016,759</b>	<b>21,495,839</b>	<b>3,996,669</b>
総 務 管 理 費	666,397	26.1	625,207	25.5	41,190	7,245	659,152
総 務 管 理 費	366,237	14.4	345,187	14.1	21,050	1,620	364,617
徴 収 費	51,521	2.0	42,968	1.8	8,553	503	51,018
介 護 認 定 審 査 会 費	236,270	9.3	225,075	9.2	11,195	5,122	231,148
趣 旨 普 及 費	3,447	0.1	10,375	0.4	Δ 6,928	-	3,447
介 護 保 険 制 度 推 進 委 員 会 費	8,031	0.3	1,080	0.0	6,951	-	8,031
地 域 密 着 型 サ ー ビ ス 事 業 者 指 定 等 事 務 費	891	0.0	522	0.0	369	-	891
保 険 給 付 費	23,129,400	907.3	22,236,413	908.5	892,987	20,065,381	3,064,019
居 宅 介 護 サ ー ビ ス 等 諸 費	14,586,402	572.2	14,177,503	579.2	408,899	12,653,208	1,933,194
施 設 介 護 サ ー ビ ス 費	6,303,739	247.3	6,064,710	247.8	239,029	5,468,280	835,459
介 護 予 防 サ ー ビ ス 等 諸 費	887,072	34.8	761,075	31.1	125,997	769,504	117,568
そ の 他 諸 費	24,817	1.0	24,054	1.0	763	21,528	3,289
高 額 介 護 サ ー ビ ス 等 費	795,138	31.2	706,500	28.9	88,638	689,758	105,380
特 定 入 所 者 介 護 サ ー ビ ス 等 費	518,371	20.3	487,698	19.9	30,673	449,670	68,701
特 別 給 付 費	13,861	0.5	14,873	0.6	Δ 1,012	13,433	428
地 域 支 援 事 業 費	1,670,137	65.5	1,587,444	64.9	82,693	1,416,639	253,498
介 護 予 防 ・ 生 活 支 援 サ ー ビ ス 事 業 費	1,054,226	41.4	1,001,054	40.9	53,172	914,518	139,708
一 般 介 護 予 防 事 業 費	148,099	5.8	144,826	5.9	3,273	128,648	19,451
包 括 的 支 援 事 業 ・ 任 意 事 業 費	465,126	18.2	438,965	17.9	26,161	371,143	93,983
そ の 他 諸 費	2,686	0.1	2,599	0.1	87	2,330	356
基 金 積 立 金	74	0.0	185	0.0	Δ 111	74	-
基 金 積 立 金	74	0.0	185	0.0	Δ 111	74	-
諸 支 出 金	6,500	0.3	6,500	0.3	-	6,500	-
償 還 金 及 び 還 付 加 算 金	6,500	0.3	6,500	0.3	-	6,500	-
予 備 費	20,000	0.8	20,000	0.8	-	-	20,000
予 備 費	20,000	0.8	20,000	0.8	-	-	20,000

注) 構成比については四捨五入処理の関係上、全体とその内訳の合計が一致しない場合がある。

資料:企画部財政課

## 23 特別会計歳入歳出予算額

(平成30[2018]年度)  
介護保険特別会計

(単位 千円)

歳 入		当初予算額	追加予算額	最終予算額
科 目				
<b>総 額</b>		<b>24,475,749</b>	<b>800,010</b>	<b>25,275,759</b>
保険料		5,488,355	—	5,488,355
介護保険料		5,488,355	—	5,488,355
使用料及び手数料		1	—	1
国庫支出金		5,186,579	160,085	5,346,664
国庫負担金		3,941,746	88,350	4,030,096
国庫補助金		1,244,833	71,735	1,316,568
支払基金交付金		6,309,905	134,062	6,443,967
支払基金交付金		6,309,905	134,062	6,443,967
都支負担金		3,509,411	85,861	3,595,272
都支補助金		3,280,254	69,648	3,349,902
財産収入		229,157	16,213	245,370
財産運用収入		185	—	185
繰入金		185	—	185
繰入金		3,949,101	43,932	3,993,033
一般会計繰入金		3,626,779	△ 22,208	3,604,571
繰入金		322,322	66,140	388,462
繰越金		20,000	376,070	396,070
繰越金		20,000	376,070	396,070
諸収入		12,212	—	12,212
雑収入		12,211	—	12,211
延滞金、加算金及び過料		1	—	1

## 歳 出

(単位 千円)

歳 出		当初予算額	追加予算額	最終予算額
科 目				
<b>総 額</b>		<b>24,475,749</b>	<b>800,010</b>	<b>25,275,759</b>
総務費		625,207	△ 9,596	615,611
総務管理費		345,187	△ 9,596	335,591
徴収費		42,968	—	42,968
介護認定審査会費		225,075	—	225,075
趣旨普及費		10,375	—	10,375
介護保険制度推進委員会費		1,080	—	1,080
地域密着型サービス事業者指定等事務費		522	—	522
保険給付費		22,236,413	469,000	22,705,413
居宅介護サービス等諸費		14,177,503	310,000	14,487,503
施設介護サービス費		6,064,710	109,000	6,173,710
介護予防サービス等諸費		761,075	50,000	811,075
その他の諸費		24,054	—	24,054
高額介護サービス等費		706,500	—	706,500
特定入所者介護サービス等費		487,698	—	487,698
特別給付費		14,873	—	14,873
地域支援事業費		1,587,444	13,486	1,600,930
介護予防・生活支援サービス事業費		1,001,054	13,486	1,014,540
一般介護予防事業費		144,826	—	144,826
包括的支援事業・任意事業費		438,965	—	438,965
その他の諸費		2,599	—	2,599
基金積立金		185	56,704	56,889
基金積立金		185	56,704	56,889
諸支出金		6,500	270,416	276,916
償還金及び還付加算金		6,500	270,416	276,916
予備費		20,000	—	20,000
予備費		20,000	—	20,000

資料:企画部財政課

24 特別会計歳入歳出決算額

(平成29[2017]年度)

介護保険特別会計

歳入

(単位 円)

科 目	予算現額	調定額	収入済額	不納欠損額	収入未済額	予算現額と 収入済額と の比較
<b>総 額</b>	<b>25,106,128,000</b>	<b>25,143,203,832</b>	<b>24,868,913,762</b>	<b>75,490,264</b>	<b>209,270,751</b>	<b>Δ237,214,238</b>
保険料	5,281,412,000	5,507,497,351	5,233,539,515	75,158,030	209,270,751	Δ47,872,485
介護保険料	5,281,412,000	5,507,497,351	5,233,539,515	75,158,030	209,270,751	Δ47,872,485
使用料及び手数料	1,000	5,100	5,100	—	—	4,100
手数料	1,000	5,100	5,100	—	—	4,100
国庫支出金	5,222,271,000	5,373,135,546	5,373,135,546	—	—	150,864,546
国庫負担金	3,948,747,000	4,125,123,671	4,125,123,671	—	—	176,376,671
国庫補助金	1,273,524,000	1,248,011,875	1,248,011,875	—	—	Δ25,512,125
支払基金交付金	6,569,512,000	6,409,898,784	6,409,898,784	—	—	Δ159,613,216
支払基金交付金	6,569,512,000	6,409,898,784	6,409,898,784	—	—	Δ159,613,216
都支支出金	3,564,043,000	3,469,982,855	3,469,982,855	—	—	Δ94,060,145
都負担金	3,273,223,000	3,199,605,000	3,199,605,000	—	—	Δ73,618,000
都補助金	290,820,000	270,377,855	270,377,855	—	—	Δ20,442,145
財産収入	185,000	185,000	185,000	—	—	—
財産運用収入	185,000	185,000	185,000	—	—	—
繰入金	4,257,063,000	4,170,630,900	4,170,630,900	—	—	Δ86,432,100
一般会計繰入金	3,999,546,000	4,000,630,900	4,000,630,900	—	—	1,084,900
基金繰入金	257,517,000	170,000,000	170,000,000	—	—	Δ87,517,000
繰越金	197,745,000	197,745,577	197,745,577	—	—	577
繰越金	197,745,000	197,745,577	197,745,577	—	—	577
諸収入	13,896,000	14,122,719	13,790,485	332,234	—	Δ105,515
雑収入	13,895,000	13,743,608	13,467,067	276,541	—	Δ427,933
延滞金、加算金及び過料	1,000	379,111	323,418	55,693	—	322,418

歳出

(単位 円)

科 目	予算現額	支出済額	翌年度繰越額	不 用 額	予算現額と 支出済額と の比較
<b>総 額</b>	<b>25,106,128,000</b>	<b>24,472,843,042</b>	<b>—</b>	<b>633,284,958</b>	<b>633,284,958</b>
総務費	1,158,190,000	1,117,471,723	—	40,718,277	40,718,277
総務管理費	840,043,606	839,990,414	—	53,192	53,192
徴収費	42,557,000	38,731,950	—	3,825,050	3,825,050
介護認定審査会費	256,992,394	220,519,340	—	36,473,054	36,473,054
趣旨普及費	6,090,000	6,021,460	—	68,540	68,540
介護保険制度推進委員会費	11,265,000	11,074,648	—	190,352	190,352
地域密着型サービス事業者指定等事務費	1,242,000	1,133,911	—	108,089	108,089
保険給付費	22,236,309,000	21,736,280,338	—	500,028,662	500,028,662
居宅介護サービス等諸費	14,285,499,166	14,031,557,597	—	253,941,569	253,941,569
施設介護サービス費	5,961,427,000	5,842,446,987	—	118,980,013	118,980,013
介護予防サービス等諸費	691,586,394	689,976,640	—	1,609,754	1,609,754
その他諸費	23,470,440	23,470,440	—	—	—
高額介護サービス等費	671,448,000	645,778,193	—	25,669,807	25,669,807
特定入所者介護サービス等費	588,016,000	490,548,849	—	97,467,151	97,467,151
特別給付費	14,862,000	12,501,632	—	2,360,368	2,360,368
地域支援事業費	1,572,758,000	1,500,041,166	—	72,716,834	72,716,834
介護予防・生活支援サービス事業費	990,712,000	953,501,217	—	37,210,783	37,210,783
一般介護予防事業費	154,908,000	141,030,492	—	13,877,508	13,877,508
包括的支援事業・任意事業費	424,667,000	403,068,417	—	21,598,583	21,598,583
その他諸費	2,471,000	2,441,040	—	29,960	29,960
基金積立金	34,142,000	34,141,250	—	750	750
基金積立金	34,142,000	34,141,250	—	750	750
諸支出金	85,929,000	84,908,565	—	1,020,435	1,020,435
償還金及び還付加算金	85,929,000	84,908,565	—	1,020,435	1,020,435
予備費	18,800,000	—	—	18,800,000	18,800,000
予備費	18,800,000	—	—	18,800,000	18,800,000

資料:『平成29年度品川区各会計歳入歳出決算書』

## 25 特別会計歳入歳出予算額(当初)

(令和元[2019]年度)

災害復旧特別会計

歳入			(単位 千円)			
科	目	予算額	構成比	前年度当初予算額	構成比	対前年度増・減(Δ)
<b>総</b>	<b>額</b>	<b>1,500,000</b>	<b>1000.0</b>	<b>1,500,000</b>	<b>1000.0</b>	<b>—</b>
繰入	入金	1,500,000	1000.0	1,500,000	1000.0	—
基金繰入	入金	1,500,000	1000.0	1,500,000	1000.0	—

歳出			(単位 千円)					
科	目	予算額	構成比	前年度当初予算額	構成比	対前年度増・減(Δ)	本年度の財源	
			%		%		特定財源	一般財源
<b>総</b>	<b>額</b>	<b>1,500,000</b>	<b>1000.0</b>	<b>1,500,000</b>	<b>1000.0</b>	<b>—</b>	<b>1,500,000</b>	<b>—</b>
災害復旧費		1,500,000	1000.0	1,500,000	1000.0	—	1,500,000	—
災害復旧費		1,500,000	1000.0	1,500,000	1000.0	—	1,500,000	—

注) 構成比については四捨五入処理の関係上、全体とその内訳の合計が一致しない場合がある。

資料:企画部財政課

## 26 特別会計歳入歳出予算額

(平成30[2018]年度)

災害復旧特別会計

歳入			(単位 千円)		
科	目	当初予算額	追加予算額	最終予算額	
<b>総</b>	<b>額</b>	<b>1,500,000</b>	<b>—</b>	<b>1,500,000</b>	
繰入	入金	1,500,000	—	1,500,000	
基金繰入	入金	1,500,000	—	1,500,000	

歳出			(単位 千円)		
科	目	当初予算額	追加予算額	最終予算額	
<b>総</b>	<b>額</b>	<b>1,500,000</b>	<b>—</b>	<b>1,500,000</b>	
災害復旧費		1,500,000	—	1,500,000	
災害復旧費		1,500,000	—	1,500,000	

注) 構成比については四捨五入処理の関係上、全体とその内訳の合計が一致しない場合がある。

資料:企画部財政課

## 27 特別会計歳入歳出決算額

(平成29[2017]年度)

災害復旧特別会計

歳入			(単位 千円)				
科	目	予算現額	調定額	収入済額	不納欠損額	収入未済額	予算現額と収入済額との比較
<b>総</b>	<b>額</b>	<b>1,500,000</b>	<b>—</b>	<b>—</b>	<b>—</b>	<b>—</b>	<b>Δ 1,500,000</b>
繰入	入金	1,500,000	—	—	—	—	Δ 1,500,000
基金繰入	入金	1,500,000	—	—	—	—	Δ 1,500,000

歳出			(単位 千円)				
科	目	予算現額	支出済額	翌年度繰越額	不用額	予算現額と収入済額との比較	
<b>総</b>	<b>額</b>	<b>1,500,000</b>	<b>—</b>	<b>—</b>	<b>—</b>	<b>Δ 1,500,000</b>	
災害復旧費		1,500,000	—	—	—	Δ 1,500,000	
災害復旧費		1,500,000	—	—	—	Δ 1,500,000	

資料:『平成29年度品川区各会計歳入歳出決算書』

28 予 算 額 (当初)

(令和元[2019]年度)

(単位 千円)

区 分	予 算 額	前年度予算額	対前年度増・減(Δ)	
			金 額	率
<b>総 額</b>	<b>259,811,188</b>	<b>246,857,786</b>	<b>12,953,402</b>	<b>5.2</b>
一 般 会 計	187,754,000	174,578,000	13,176,000	7.5
特 別 会 計	72,057,188	72,279,786	Δ 222,598	Δ 0.3
国民健康保険事業	36,417,815	37,962,773	Δ 1,544,958	Δ 4.1
後期高齢者医療	8,646,865	8,341,264	305,601	3.7
介護保険	25,492,508	24,475,749	1,016,759	4.2
災害復旧	1,500,000	1,500,000	—	—

資料:企画部財政課

29 一 般 会 計 予 算 額 の 推 移

(単位 千円)

年 度	当 初 予 算 額	追 加 予 算 額	最 終 予 算 額	対前年度増・減(Δ)	
				金 額	率
平成26年度 2014	146,236,736	2,700,974	148,937,710	Δ878,781	Δ 0.6
27 2015	151,038,900	4,580,349	155,619,249	6,681,539	4.5
28 2016	167,898,500	2,854,704	170,753,204	15,133,955	9.7
29 2017	164,536,000	3,602,673	168,138,673	Δ 2,614,531	Δ 1.5
<b>30 2018</b>	<b>174,578,000</b>	<b>1,414,789</b>	<b>175,992,789</b>	<b>7,854,116</b>	<b>4.7</b>

注) 対前年度増・減は最終予算額で比較している。

資料:企画部財政課

30 普 通 会 計 性 質 別 歳 出 決 算 額

(単位 千円)

区 分	平成 25 [2013]年度		26[2014]年度		27 [2015]年度		28 [2016]年度		29 [2017]年度	
	金 額	構成比	金 額	構成比	金 額	構成比	金 額	構成比	金 額	構成比
		%		%		%		%		%
<b>総 額</b>	<b>129,744,047</b>	<b>100.0</b>	<b>139,771,086</b>	<b>100.0</b>	<b>144,013,842</b>	<b>100.0</b>	<b>159,246,900</b>	<b>100.0</b>	<b>161,971,680</b>	<b>100.0</b>
人 件 費	24,380,961	18.8	24,393,154	17.5	24,268,981	16.9	24,493,474	15.4	<b>24,326,769</b>	<b>15.0</b>
物 件 費	22,908,230	17.7	24,140,302	17.3	24,640,828	17.1	26,526,521	16.7	<b>27,792,190</b>	<b>17.2</b>
維 持 補 修 費	943,965	0.7	926,717	0.7	1,033,767	0.7	1,115,969	0.7	<b>1,330,872</b>	<b>0.8</b>
扶 助 費	28,864,890	22.2	30,275,769	21.7	33,213,389	23.1	35,462,714	22.3	<b>37,300,059</b>	<b>23.0</b>
補 助 費 等	8,438,909	6.5	7,908,280	5.7	7,841,462	5.4	7,040,079	4.4	<b>9,192,142</b>	<b>5.7</b>
普通建設事業費	19,833,253	15.3	31,229,106	22.3	26,266,975	18.2	39,500,439	24.8	<b>43,518,505</b>	<b>26.9</b>
災害復旧事業費	2,105	0.0	6,852	0.0	7,259	0.0	6,812	0.0	<b>3,302</b>	<b>0.0</b>
公 債 費	2,962,738	2.3	2,970,221	2.1	2,136,908	1.5	1,989,761	1.2	<b>1,807,439</b>	<b>1.1</b>
積 立 金	6,776,870	5.2	4,479,655	3.2	9,876,239	6.9	7,952,846	5.0	<b>5,257,068</b>	<b>3.2</b>
投資及び出資金	10,000	—	—	0.0	—	—	—	—	—	—
貸 付 金	244,050	0.2	241,995	0.2	218,538	0.2	200,716	0.1	<b>195,147</b>	<b>0.1</b>
繰 出 金	14,378,076	11.1	13,199,035	9.4	14,509,496	10.1	14,957,569	9.4	<b>11,248,187</b>	<b>6.9</b>

注) 構成比については四捨五入処理の関係上、全体とその内訳の合計が一致しない場合がある。

資料:企画部財政課(地方自治法に基づく「地方財政状況調査」による)

## 31 一般会計歳入歳出決算額の推移

(単位 円)

年 度	歳 入	対前年度増・減(Δ)		歳 出	対前年度増・減(Δ)	
		金 額	率		金 額	率
平成25年度 FY 2013	133,422,481,287	599,980,801	0.5%	130,077,138,323	901,474,963	0.7%
26 2014	144,381,731,424	10,959,250,137	8.2	140,400,261,139	10,323,122,816	7.9
27 2015	150,298,185,357	5,916,453,933	4.1	145,247,920,007	4,847,658,868	3.5
28 2016	166,241,509,267	15,943,323,910	10.6	160,945,042,340	15,697,122,333	10.8
<b>29 2017</b>	<b>168,544,778,964</b>	<b>2,303,269,697</b>	<b>1.4</b>	<b>162,342,966,332</b>	<b>1,397,923,992</b>	<b>0.9</b>

資料:会計管理室

## 32 区 有 財 産

(平成31[2019]年3月31日)

(単位 円)

区 分	総 額	土 地	建 物	工 作 物	立 木	地上権および 有価証券等
<b>総 額</b>	<b>921,830,636,107</b>	<b>743,279,664,000</b>	<b>164,544,422,801</b>	<b>7,490,699,914</b>	<b>731,276,000</b>	<b>5,784,573,392</b>
行政財産	868,230,075,714	700,591,697,000	157,882,591,800	7,486,719,914	723,923,000	1,545,144,000
普通財産	53,600,560,393	42,687,967,000	6,661,831,001	3,980,000	7,353,000	4,239,429,392

資料:総務部経理課

## 33 特別区税収入状況

(単位 円)

年 度	調 定 額			収入済額	還付未済額	不納欠損額	収入未済額
	総 額	現 年 度	過年度および 滞納繰越額				
平成25年度 FY 2013	43,208,876,614	41,782,722,821	1,426,153,793	42,044,118,251	6,483,439	196,843,646	974,398,156
26 2014	44,765,353,345	43,646,164,190	1,119,189,155	43,820,951,487	8,158,117	118,412,841	834,147,134
27 2015	45,213,674,461	44,167,118,190	1,046,556,271	44,442,511,370	7,982,923	115,911,659	663,234,355
28 2016	47,564,477,400	46,692,172,346	872,305,054	46,953,652,440	7,084,626	69,891,818	548,017,768
<b>29 2017</b>	<b>46,962,680,113</b>	<b>46,225,668,766</b>	<b>737,011,347</b>	<b>46,512,211,142</b>	<b>6,480,330</b>	<b>21,920,282</b>	<b>435,029,019</b>

資料:総務部税務課

## 34 税目別特別区税調定額

(単位 円)

年 度	総 額	特 別 区 民 税		たばこ税	軽自動車税
		普通徴収分	特別徴収分		
平成25年度 FY 2013	41,924,726,647	11,363,329,673	26,802,989,834	3,665,011,140	93,396,000
26 2014	43,797,458,246	12,330,048,868	27,813,169,981	3,560,136,297	94,103,100
27 2015	44,385,982,325	11,966,103,410	28,804,785,071	3,521,551,244	93,542,600
28 2016	46,911,045,881	13,195,674,461	30,117,848,126	3,472,012,494	125,510,800
<b>29 2017</b>	<b>46,426,833,186</b>	<b>11,630,695,416</b>	<b>31,407,252,338</b>	<b>3,261,671,932</b>	<b>127,213,500</b>

注) 総額は、滞納繰越額を除いた現年度分、過年度分の計である。

資料:総務部税務課



## 35 特別区税負担額

(単位 円)

年 度	調 定 額	世 帯 数	人 口	1世帯当り負担額	1人当り負担額
平成 25 年度 FY 2013	41,924,726,647	200,786	366,584	208,803	114,366
26 2014	43,797,458,246	202,694	368,761	216,077	118,769
27 2015	44,385,982,325	205,290	372,077	216,211	119,292
28 2016	46,911,045,881	209,048	378,123	224,403	124,063
<b>29 2017</b>	<b>46,426,833,186</b>	<b>212,067</b>	<b>382,761</b>	<b>218,925</b>	<b>121,295</b>

注) 1. 調定額は、滞納繰越額を除いた現年度分、過年度分の計である。

2. 世帯数・人口は、各年1月1日現在の住民基本台帳による数である。

資料:総務部税務課

## 36 23 区別特別区税負担額

(平成 29 [2017] 年度)

区	調 定 額	世 帯 数	人 口	1世帯当り負担額	1人当り負担額
	千円		人	円	円
<b>総 計</b>	<b>1,053,483,499</b>	<b>4,997,068</b>	<b>9,302,962</b>	<b>210,820</b>	<b>113,242</b>
千 代 田	19,095,480	33,596	59,788	568,386	319,386
中 央	27,714,241	85,381	149,640	324,595	185,206
港	76,755,390	141,710	249,242	541,637	307,955
新 宿	47,829,858	213,800	338,488	223,713	141,304
文 京	32,860,702	116,661	213,969	281,677	153,577
台 東	21,547,444	113,981	193,822	189,044	111,171
墨 田	23,666,223	144,952	265,238	163,269	89,226
江 東	50,277,348	258,160	506,511	194,753	99,262
<b>品 川</b>	<b>46,426,831</b>	<b>212,067</b>	<b>382,761</b>	<b>218,925</b>	<b>121,295</b>
目 黒	44,083,235	152,687	273,708	288,716	161,059
大 田	73,510,251	379,497	717,295	193,704	102,483
世 谷	119,132,380	467,605	892,535	254,771	133,476
澁 谷	49,918,444	134,595	222,278	370,879	224,577
中 野	33,630,971	198,421	325,460	169,493	103,334
杉 並	64,336,243	313,376	558,950	205,300	115,102
豊 島	31,786,413	175,018	284,307	181,618	111,803
北	28,790,586	190,156	345,149	151,405	83,415
荒 川	16,902,119	112,677	213,113	150,005	79,311
板 橋	45,491,345	298,048	557,309	152,631	81,627
練 馬	65,472,878	360,633	723,711	181,550	90,468
足 立	48,144,507	334,551	681,281	143,908	70,668
葛 飾	33,308,281	225,737	456,893	147,553	72,902
江 戸 川	52,802,329	333,759	691,514	158,205	76,358

注) 1. 調定額は、滞納繰越額を除いた現年度分、過年度分の計である。

2. 世帯数・人口は、平成29[2017]年1月1日現在の住民基本台帳による数である。

資料:総務部税務課

37 23 区 別 特 別  
(平成 29)

区	調 定 額			現 年 度		
	総 額	均等割額	所得割額	普 通 徴 収		
				総 額	均等割額	所得割額
<b>総 額</b>	<b>972,292,523</b>	<b>17,942,561</b>	<b>954,349,962</b>	<b>297,790,872</b>	<b>5,562,128</b>	<b>292,228,744</b>
千 代 田	15,574,198	153,581	15,420,617	7,026,214	73,239	6,952,975
中 央	24,733,745	326,940	24,406,805	7,122,074	101,134	7,020,940
港	70,779,429	508,290	70,271,139	32,565,188	189,246	32,375,942
新 宿	41,429,985	663,071	40,766,914	14,408,897	228,120	14,180,777
文 京	31,742,347	429,536	31,312,811	10,452,921	126,455	10,326,466
台 東	18,142,852	383,495	17,759,357	5,564,420	134,392	5,430,028
墨 田	21,435,483	516,139	20,919,344	5,050,657	141,358	4,909,299
江 東	46,415,611	960,354	45,455,257	9,104,786	274,510	8,830,276
<b>品 川</b>	<b>43,037,947</b>	<b>792,107</b>	<b>42,245,840</b>	<b>11,429,635</b>	<b>242,033</b>	<b>11,187,602</b>
目 黒	42,002,975	572,859	41,430,116	13,672,224	201,447	13,470,777
大 田	68,337,678	1,413,151	66,924,527	17,781,955	374,802	17,407,153
世 田 谷	114,572,082	1,753,184	112,818,898	37,999,486	644,113	37,355,373
渋 谷	46,464,905	479,025	45,985,880	21,332,471	171,377	21,161,094
中 野	31,592,956	668,564	30,924,392	9,164,943	183,272	8,981,671
杉 並	61,448,293	1,140,119	60,308,174	17,594,942	327,691	17,267,251
豊 島	28,506,262	569,486	27,936,776	8,258,225	195,226	8,062,999
北	26,534,375	650,256	25,884,119	6,529,816	182,803	6,347,013
荒 川	15,345,225	386,757	14,958,468	3,763,792	106,872	3,656,920
板 橋	41,778,555	1,039,420	40,739,135	10,827,091	295,434	10,531,657
練 馬	61,743,827	1,319,972	60,423,855	17,037,455	405,850	16,631,605
足 立	42,829,025	1,173,822	41,655,203	11,952,039	364,026	11,588,013
葛 飾	29,981,954	810,222	29,171,732	7,461,601	229,900	7,231,701
江 戸 川	47,862,814	1,232,211	46,630,603	11,690,040	368,828	11,321,212

区 民 税 調 定 額  
[2017] 年 度 )

(単位 千円)

調 定 額			過 年 度 調 定 額			区
特 別 徴 収			総 額	均等割額	所得割額	
総 額	均等割額	所得割額				
<b>668,783,694</b>	<b>12,304,949</b>	<b>656,478,745</b>	<b>5,717,957</b>	<b>75,484</b>	<b>5,642,473</b>	<b>総 額</b>
8,455,978	79,234	8,376,744	92,006	1,108	90,898	千 代 田
17,478,965	224,597	17,254,368	132,706	1,209	131,497	中 央
37,407,073	315,739	37,091,334	807,168	3,305	803,863	港
26,678,386	429,973	26,248,413	342,702	4,978	337,724	新 宿
21,167,359	301,641	20,865,718	122,067	1,440	120,627	文 京
12,471,992	247,801	12,224,191	106,440	1,302	105,138	台 東
16,296,077	373,478	15,922,599	88,749	1,303	87,446	墨 田
37,053,197	683,892	36,369,305	257,628	1,952	255,676	江 東
<b>31,407,252</b>	<b>547,885</b>	<b>30,859,367</b>	<b>201,060</b>	<b>2,189</b>	<b>198,871</b>	<b>品 川</b>
28,091,398	369,619	27,721,779	239,353	1,793	237,560	目 黒
50,231,484	1,034,102	49,197,382	324,239	4,247	319,992	大 田
75,948,979	1,101,420	74,847,559	623,617	7,651	615,966	世 田 谷
24,759,070	305,591	24,453,479	373,364	2,057	371,307	渋 谷
22,263,353	477,046	21,786,307	164,660	8,246	156,414	中 野
43,518,652	806,630	42,712,022	334,699	5,798	328,901	杉 並
20,078,944	370,742	19,708,202	169,093	3,518	165,575	豊 島
19,896,257	465,174	19,431,083	108,302	2,279	106,023	北
11,490,809	278,689	11,212,120	90,624	1,196	89,428	荒 川
30,718,373	740,423	29,977,950	233,091	3,563	229,528	板 橋
44,404,364	908,970	43,495,394	302,008	5,152	296,856	練 馬
30,662,719	805,708	29,857,011	214,267	4,088	210,179	足 立
22,350,383	577,524	21,772,859	169,970	2,798	167,172	葛 飾
35,952,630	859,071	35,093,559	220,144	4,312	215,832	江 戸 川

資料:総務部税務課

## 38 税目別都税調定額(東京都)

(単位 千円)

科 目	平成25年度 FY 2013	26 2014	27 2015	28 2016	29 2017
<b>都 税</b>	<b>4,594,777,684</b>	<b>4,833,527,151</b>	<b>5,260,399,395</b>	<b>5,301,241,535</b>	<b>5,327,649,649</b>
個人都民税	881,711,767	914,669,234	924,005,551	914,881,664	952,134,332
法人都民税	855,815,403	928,303,165	881,824,550	858,300,660	848,976,603
都民税利子割等	42,170,990	43,977,230	36,330,469	8,122,868	9,083,483
個人事業税	49,475,227	49,690,103	50,390,917	51,277,918	52,359,075
法人事業税	693,084,573	738,298,789	901,256,131	1,051,012,564	1,014,729,187
地方消費税	348,931,994	422,695,996	700,423,319	632,652,196	647,364,982
不動産取得税	76,500,981	79,817,177	79,816,136	83,418,849	84,492,486
都たばこ税	20,088,012	18,134,702	17,858,746	17,245,558	16,381,578
ゴルフ場利用税	622,045	626,385	644,149	652,332	631,582
自動車取得税(普通税)	18,971,082	9,179,424	13,836,558	14,348,448	17,317,172
軽油引取税(普通税)	43,553,853	42,706,651	42,347,241	42,153,129	42,105,032
自動車税	110,046,153	108,002,306	106,668,173	105,615,334	105,508,436
固定資産税	1,136,011,148	1,154,232,430	1,174,893,447	1,187,105,510	1,197,920,103
事業所税	96,751,092	98,526,251	100,969,011	102,637,937	104,770,053
都市計画税	219,621,279	223,009,655	227,032,300	229,574,164	231,494,592
宿泊税	1,314,770	1,624,001	2,076,462	2,216,766	2,360,595
その他の都税	107,318	33,651	26,234	25,639	20,359

注) 1.本表は、各年度の都税調定収入状況決算額である。

2.その他の都税には、鉾区税、特別土地保有税、狩猟税、旧法による税が含まれている。

3.各税目は千円以下の桁で四捨五入しているため、合計が総額と一致しないことがある。

資料:東京都主税局ホームページ『東京都税務統計年報』

## 39 税目別国税徴収決定済額

(単位 千円)

科 目	平成24年度 FY 2012	25 2013	26 2014	27 2015	28 2016
<b>総 額</b>	<b>656,523,927</b>	<b>746,907,261</b>	<b>888,537,740</b>	<b>879,443,782</b>	<b>870,681,532</b>
源泉所得税	167,985,635	3,784,506	5,316,534	1,559,710	1,077,044
源泉所得税及復興特別所得税	37,820,715	236,534,388	270,668,640	242,606,053	240,562,109
申告所得税	18,813,055	1,879,285	1,543,023	1,145,597	940,457
申告所得税及復興特別所得税	44	20,548,210	20,325,289	29,098,809	24,208,260
法人税	183,718,274	217,936,059	245,812,599	226,129,535	204,725,209
地方法人税	—	—	—	9,016,542	11,346,829
相続税	9,751,714	14,136,038	14,998,640	23,325,860	17,551,948
消費税	48,370	44,821	35,280	33,366	32,110
消費税及地方消費税	205,878,998	207,192,235	298,767,105	324,582,933	349,420,297
たばこ税及たばこ特別税	470	568	625	1,033	2,180
その他の国税	32,506,652	44,851,151	31,070,005	21,944,344	20,815,089

注) 1.本表は、各税目とも品川税務署分と荏原税務署分の合計である。

2.相続税には贈与税を含む。

3.復興特別所得税は、平成23年に創設された。

4.地方法人税は、平成26年に創設された。

資料:東京国税局ホームページ(品川税務署、荏原税務署)