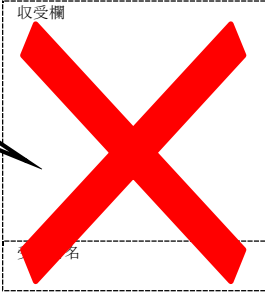


# 【記載例】

記入はしない



## 住宅改善工事助成申請書（区民用）

〇〇年△△月□□日

品川区長

工事着手届に  
使用した印鑑  
と同じもの

提出日を記入

|     |      |                          |     |                      |
|-----|------|--------------------------|-----|----------------------|
| 申請者 | フリガナ | シナガワ                     | タロウ | 電話番号                 |
|     | 氏名   | 品川 太郎                    |     | 03<br>(〇〇〇〇)<br>△△△△ |
|     | 住所   | 〒〇〇〇-△△△△<br>品川区〇〇-△△-□□ |     |                      |



工事着手届に  
使用した印鑑  
と同じもの

私は、品川区住宅改工事助成事業による助成を受けたいので下記のとおり  
なお、下記の内容については、事実と相違ありません。

### 工事対象住宅の情報を記入

|                              |   |  |           |
|------------------------------|---|--|-----------|
| 工事対象住宅                       | 住所  | 品川区  | ■申請者住所と同じ |
|                              | 所有者   | <input checked="" type="checkbox"/> 本人<br><input type="checkbox"/> 家族 所有者氏名：<br>住所： 電話： ( )  |           |
|                              |   | <input type="checkbox"/> その他 ※以下、所有者が記載（枠内のみ）<br>私は、住宅改善工事助成事業の対象工事を行うことに関して承諾します。<br>年 月 日<br>所有者氏名：<br>住所：   |           |
| 種別                           | <input checked="" type="checkbox"/> 専用住宅 <input type="checkbox"/> 店舗等併用住宅 ( ) |  |           |
| 対象工事                         | ①エコ住宅改修   | <input checked="" type="checkbox"/> LED照明器具設置 <input type="checkbox"/> 遮熱性塗装 <input type="checkbox"/> 日射調整フィルム設置 <input type="checkbox"/> 断熱化<br><input type="checkbox"/> 節水型便器設置 <input type="checkbox"/> 高断熱浴槽設置 <input type="checkbox"/> 換気設備新設<br><input type="checkbox"/> 環境に配慮した内装材使用 <input type="checkbox"/> ( ) |           |
|                              | ②バリアフリー住宅改修   | <input type="checkbox"/> 手すり設置 <input type="checkbox"/> 段差解消 <input type="checkbox"/> 廊下・出入口の拡張 <input type="checkbox"/> 扉改修<br><input checked="" type="checkbox"/> トイレ改修 <input type="checkbox"/> 浴室改修 <input type="checkbox"/> ( )   |           |
|                              | ③その他の工事   | <input type="checkbox"/> 屋根の軽量化 <input type="checkbox"/> 外壁耐火 <input type="checkbox"/> 設置<br><input type="checkbox"/> 家具転倒防止器具の設置 <input type="checkbox"/> ( )<br><input checked="" type="checkbox"/> ①～③の工事のいずれかと同時に行う工事 ( 廊下クロス張替え工事 )   |           |
| 工事費用                         | ×, ×××, ×××円 (消費税抜き)  |  |           |
| 工事期間                         | 〇〇年 △△月 □□日から ××年 ◇◇月 ☆☆☆日  |  |           |
| 他の助成制度の利用有無<br>(高断熱窓導入促進事業等) | <input checked="" type="checkbox"/> 利用なし <input type="checkbox"/> 利用あり(制度名： ) |  |           |

実施する工事について該当項目をチェック  
または、直接記入（複数チェックOK）

①～③に掲げる工事以外に  
実施する工事を記入

添付書類のチェック

添付書類

|         |   |   |
|---------|---|---|
| 必要      | ① | <input checked="" type="checkbox"/> 領収書原本 ※窓口にてコピーを取らせて頂き、原本はお返しします。<br>※業者住所、業者印、助成申請者氏名、 <b>工事期間</b> の記載があるもの   |
|         | ② | <input checked="" type="checkbox"/> 工事箇所の工事完了を確認することができる日付入りの写真<br>※撮影日は提出日の1か月以内   |
| 必要な場合あり | ③ | <input type="checkbox"/> 住民票の写し ※下記の「資格同意欄」に署名・捺印しない場合は必要   |
|         | ④ | <input type="checkbox"/> 住民税の納税証明書または非課税証明書<br>(※1) 4月～7月の申請の場合、令和元年度分が必要。ただし、平成31年1月1日時点で品川区に住民票があり、下記の「資格同意欄」に署名・捺印する場合のみ不要。<br>(※2) 8月以降の申請の場合、令和2年度分が必要。ただし、令和2年1月1日時点で品川区に住民票があり、下記の「資格同意欄」に署名・捺印する場合のみ不要。 |
|         | ⑤ | <input type="checkbox"/> 住民税の課税証明書<br>上記(※1)(※2)に同じ   |
|         | ⑥ | <input type="checkbox"/> 業者作成の請求書内訳書<br>※見積書の金額に変更が生じた場合(工事項目の追加は不可)<br>※資材の規格や金額内訳を確認することができ、業社印、助成申請者氏名の記載があるもの   |
|         | ⑦ | <input type="checkbox"/> 性能証明書(対象工事に関する基準を満たしていることを確認することができるもの)<br>※詳しくは「住宅改善工事助成事業パンフレット【2.対象工事】」を参照  |
|         | ⑨ | <input type="checkbox"/> 現場に搬入した資材の型番を確認することができる写真および工事時の写真<br>※詳しくは「住宅改善工事助成事業パンフレット【2.対象工事】」を参照   |
|         | ⑩ | <input type="checkbox"/> 検査済証の写し<br>※建築確認が必要な工事の場合  |

資格確認同意欄



私は、品川区住宅改善工事助成の申請の資格確認のために、区が住民基本台帳、納税状況について照合を行うことに同意します。

氏名 品川 太郎 

施工業者の記入箇所。  
日付欄には記入日、印鑑は社判を使用。

住宅改善工事助成事業の対象となる工事を行ったことを証明します。

〇〇年△△月□□日

|   |      |  |
|---|------|--|
|  | 施工業者 | 名称 <u>〇〇〇〇株式会社</u>  |
|   |      | 所在地 <u>〒□□□-××××</u><br><u>品川区□□-××-◇◇</u><br>電話: <u>03 (□□□□) ××××</u> 担当者名: <u>☆☆</u>                  |