

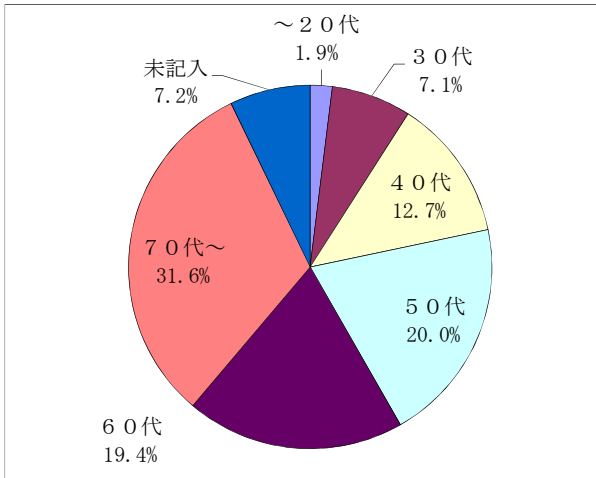
令和元年度各種相談年代別・性別・地域別・職種別件数

令和2年3月末現在

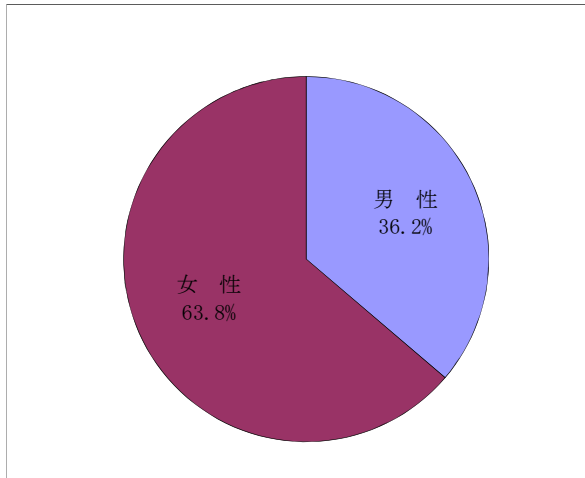
1 相談全体

相談総件数 3,694 (職員窓口対応分を除く)

◆相談者年代別内訳



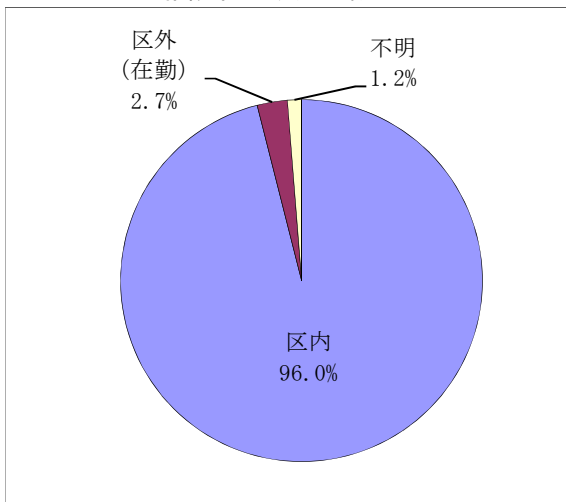
◆相談者性別内訳



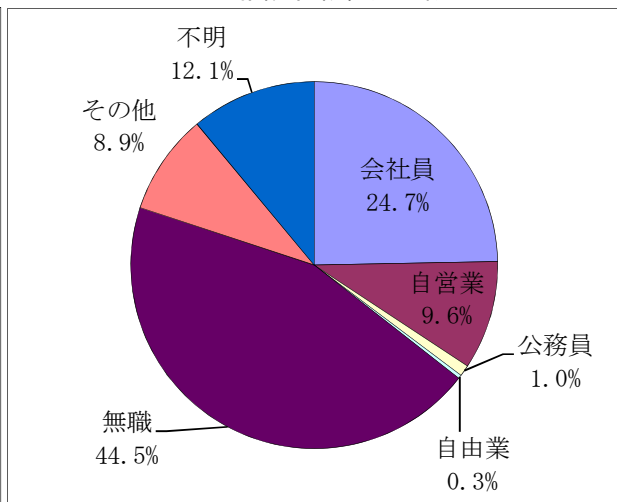
	～20代	30代	40代	50代	60代	70代～	未記入	合計
年代別内訳	72	262	468	740	718	1,169	265	3,694
%	1.9%	7.1%	12.7%	20.0%	19.4%	31.6%	7.2%	100.0%

	男性	女性	合計
性別内訳	1,339	2,355	3,694
%	36.2%	63.8%	100.0%

◆相談者地域別内訳



◆相談者職種別内訳



	区内	区外(在勤)	不明	合計
地域別内訳	3,548	100	46	3,694
%	96.0%	2.7%	1.2%	100.0%

	会社員	自営業	公務員	自由業	無職	その他	不明	合計
職業別内訳	912	354	36	12	1,644	328	408	3,694
%	24.7%	9.6%	1.0%	0.3%	44.5%	8.9%	11.0%	100.0%