

令和元年度保護者アンケートの結果

令和元年度保護者アンケートの概要

【目的】

品川区における教育施策の成果を検証し、より一層の充実を図る。

【対象者】

品川区立学校に通う全児童・生徒の保護者

【調査期間】

令和2年1月23日（木）から令和2年2月3日（月）まで

【調査方法】

質問紙調査（無記名）

【配布数および回答率等】

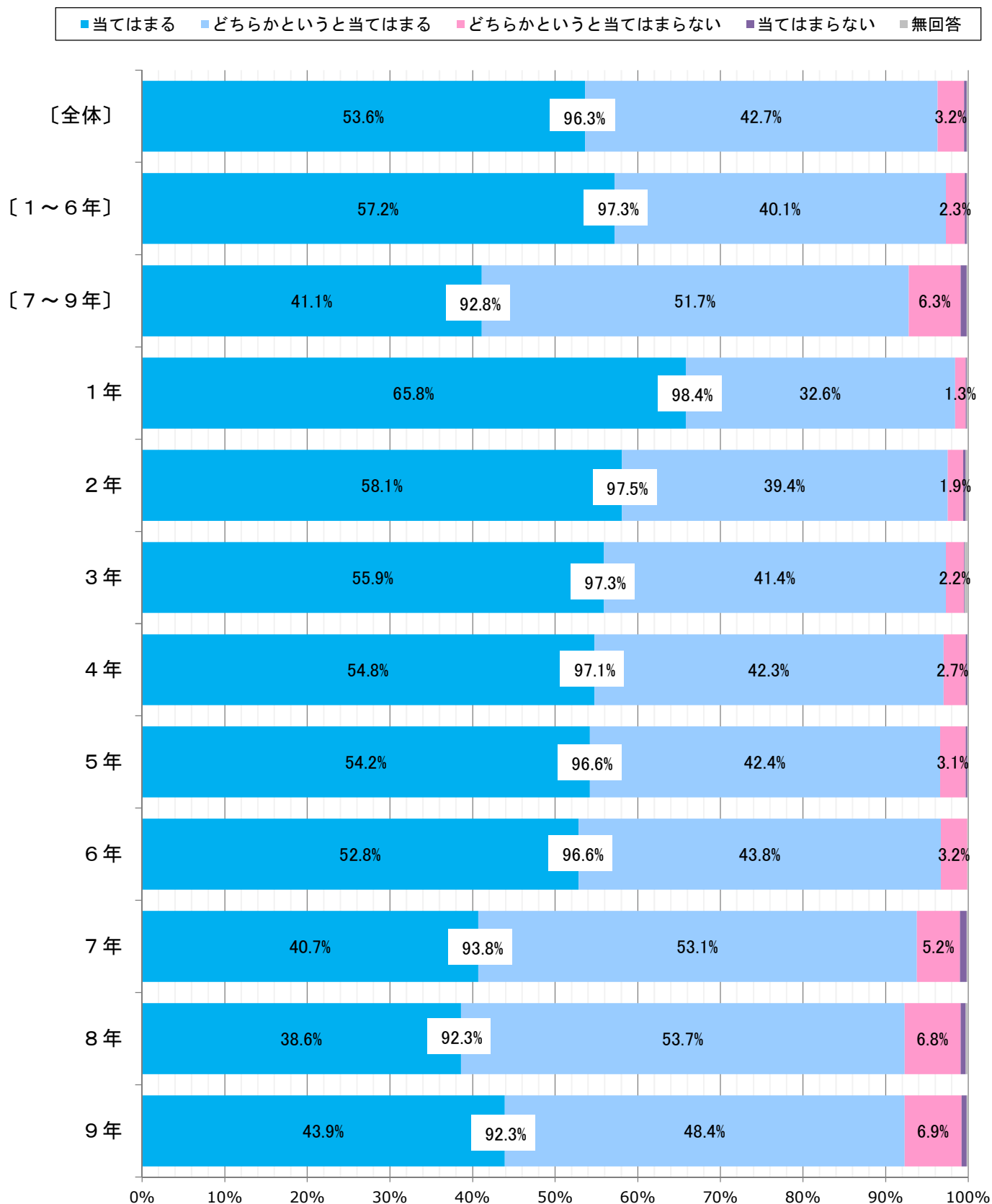
配布数 20,635 回答数 19,239（内、有効回答数19,238） 回答率 93.2%

注 記

1. 数値の表記のない項目は、1%未満である。
2. 回答比率は、小数点以下第2位を四捨五入して表示しているため、各回答における百分率の合計が100%にならない場合がある。
3. 表中の「義務教育学校」とは、「日野学園」「伊藤学園」「八潮学園」「荏原平塚学園」「品川学園」「豊葉の杜学園」の6校の合計である。
4. 表中の「小学校」「中学校」とは、それぞれ、前項の義務教育学校6校を除く小学校31校、中学校9校の合計である。
5. コメント欄内の『肯定的な回答』は、「当てはまる」と「どちらかという当てはまる」の合計である。

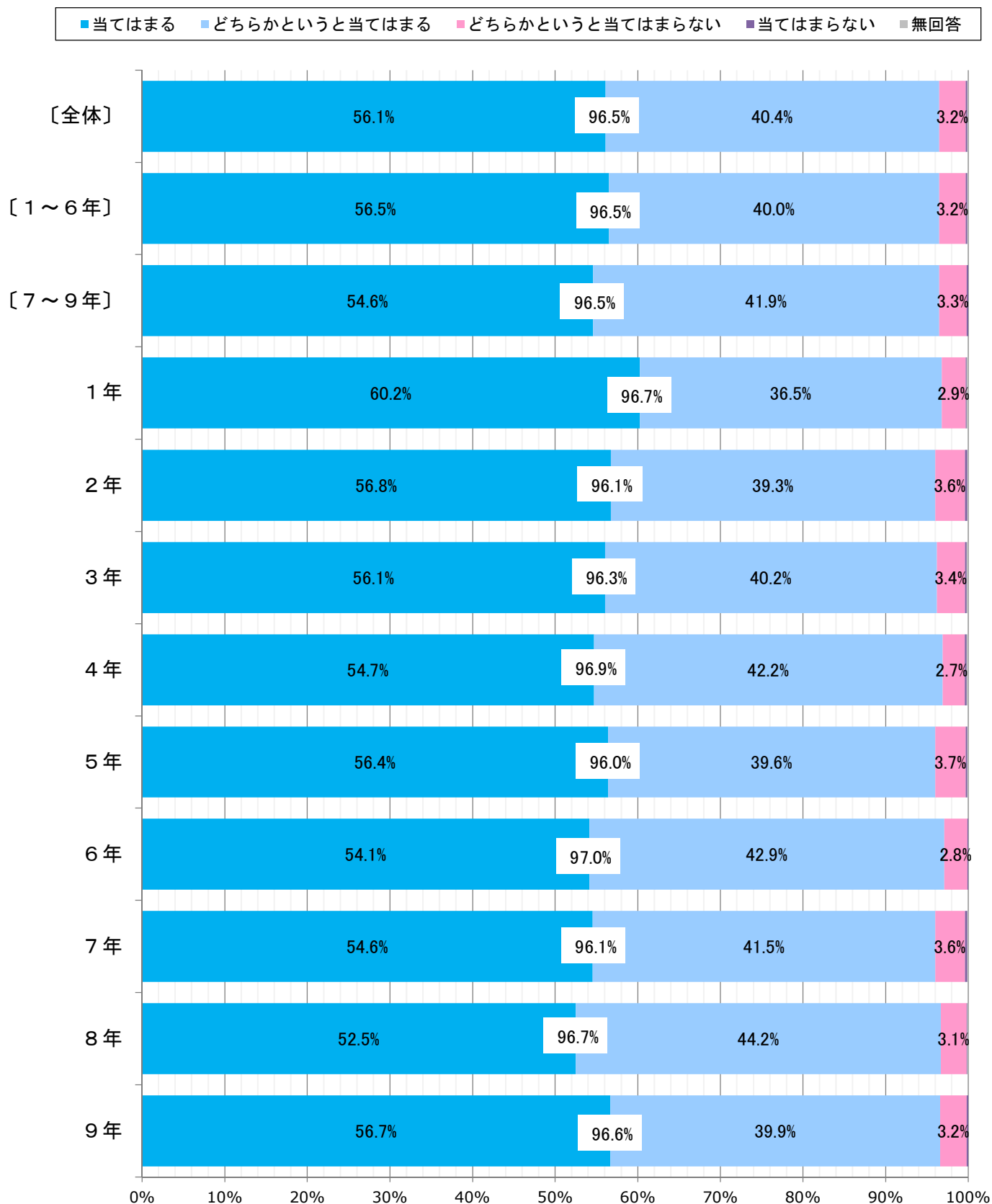
[A. 家庭における教育方針とお子さんの生活・学習について]

[1] 基本的な生活習慣を身に付けるようにしている。



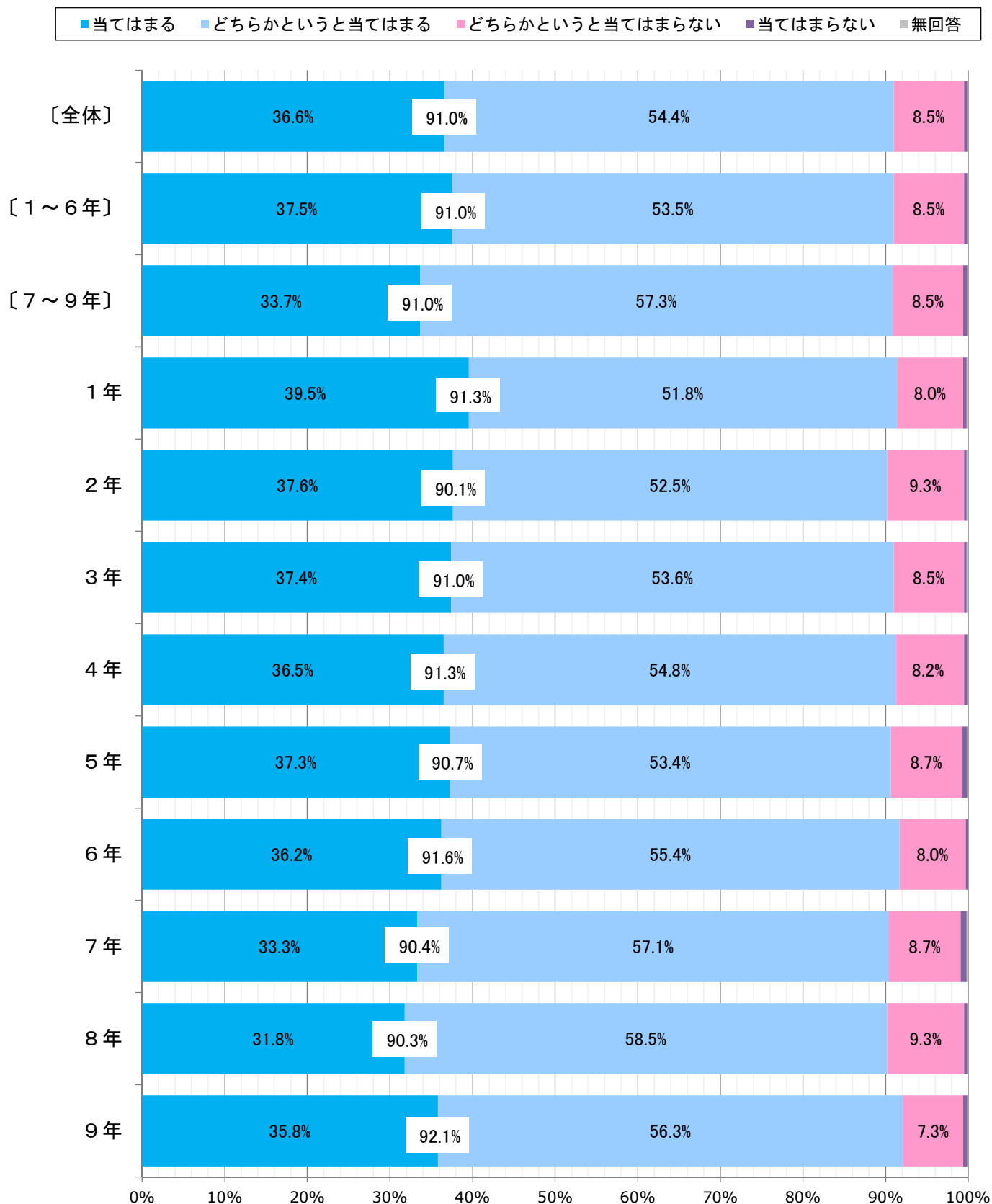
基本的な生活習慣を身に付けるようにしているという『肯定的な回答』をした家庭は、全体で95%を超える。1～6年は97.3%、7～9年は92.8%である。
1～8年において「当てはまる」の割合が、学年が上がるごとに低くなる傾向があり、9年でやや上昇する。

[2] 挨拶がしっかりできているようにしている。



挨拶がしっかりできているようにしているという『肯定的な回答』をした家庭は、全体で95%を超える。1～6年、7～9年いずれも96.5%である。全学年で95%を超える高い割合となっており、学年による差や特徴的な傾向は見られなかった。

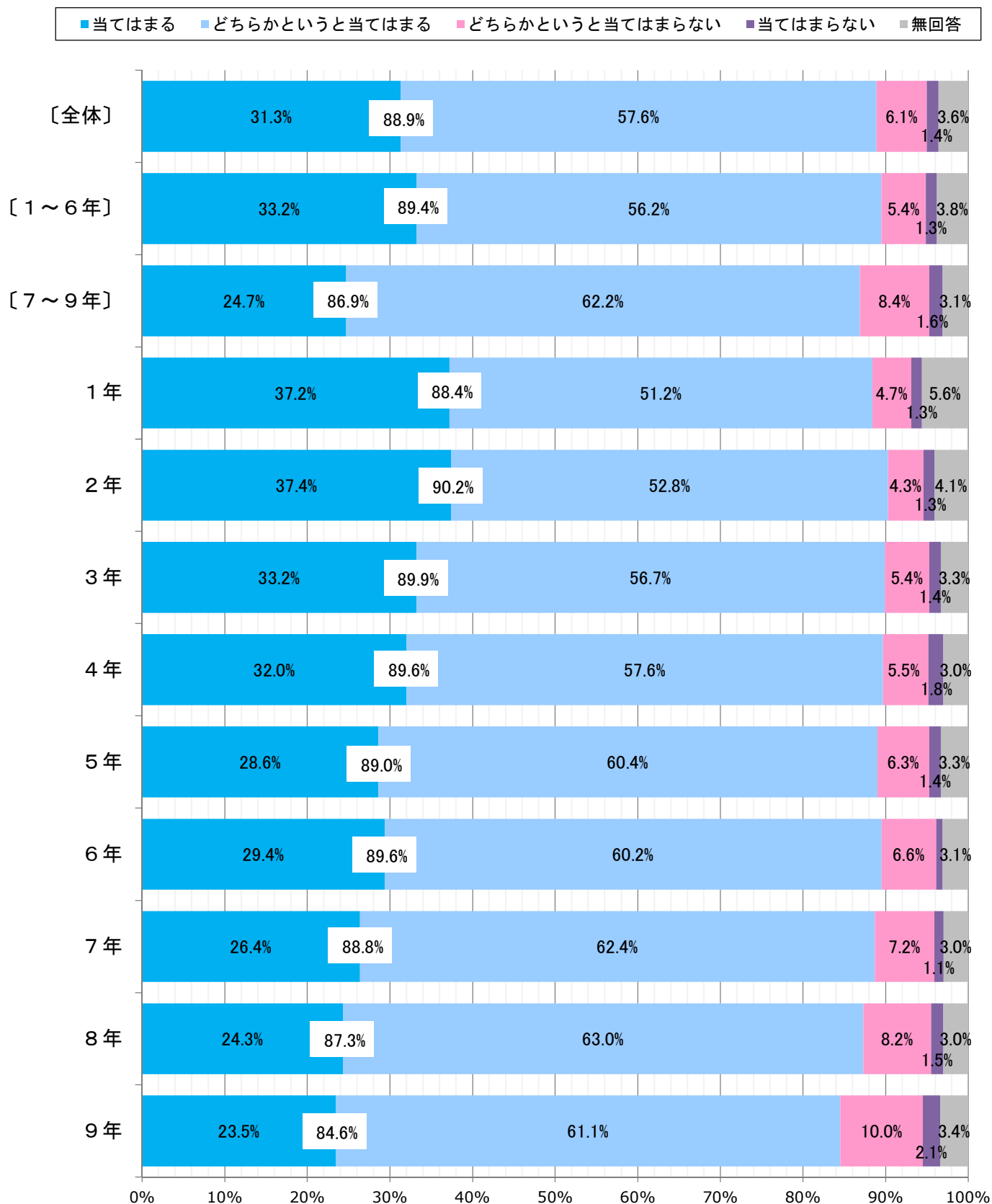
[3] 丁寧な言葉づかいができるようにしている。



丁寧な言葉づかいができるようにしているという『肯定的な回答』をした家庭は、全体で90%を超える。1～6年、7～9年いずれも91.0%である。全学年で90%前半となっており、学年による差や特徴的な傾向は見られなかった。

[B. 品川区の教育施策について]

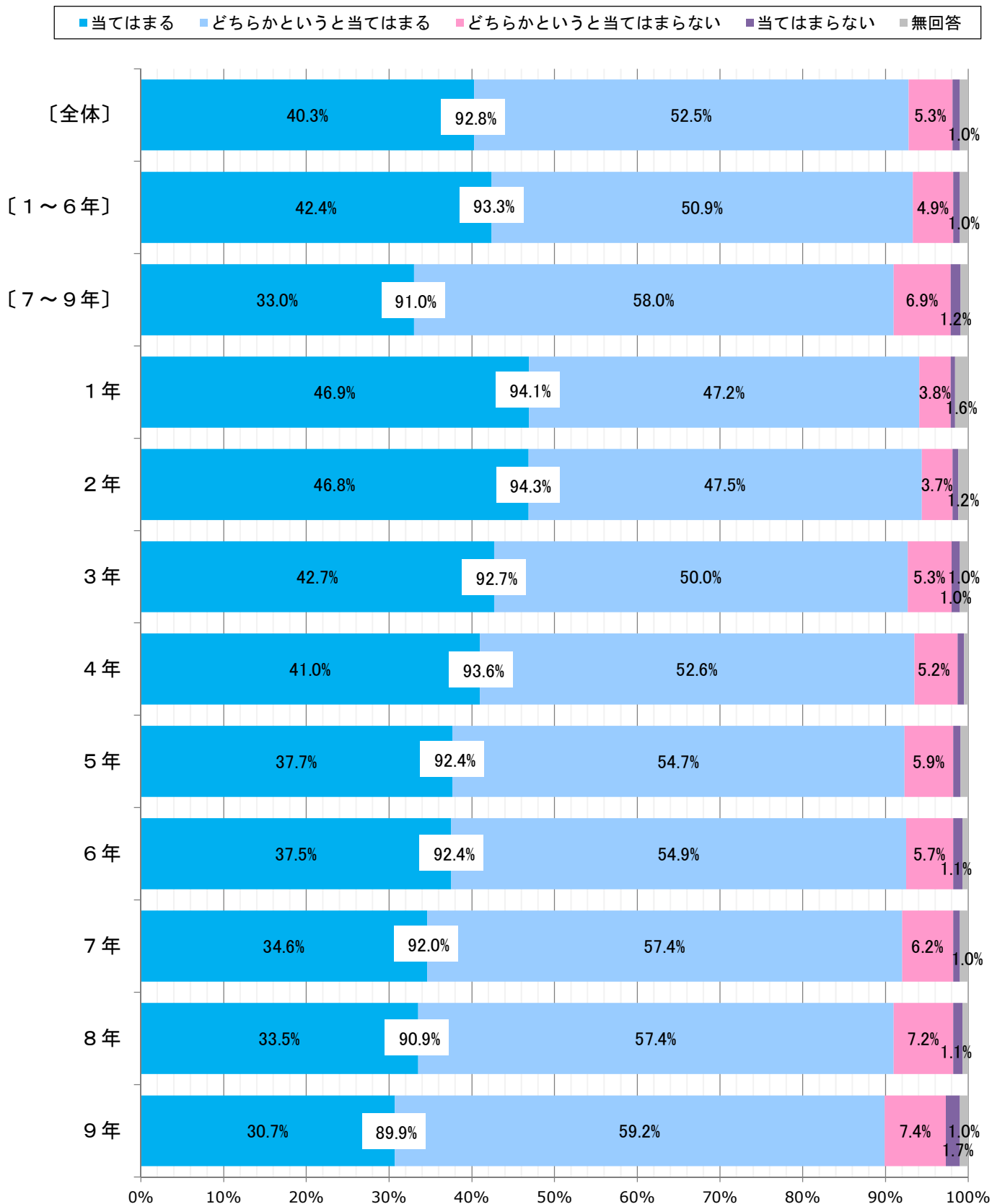
[4] 品川コミュニティ・スクールは良い取組だと思う。



品川コミュニティ・スクールは良い取組だと思うという『肯定的な回答』をした家庭は、全体で85%を超える。1～6年は89.4%、7～9年は86.9%である。

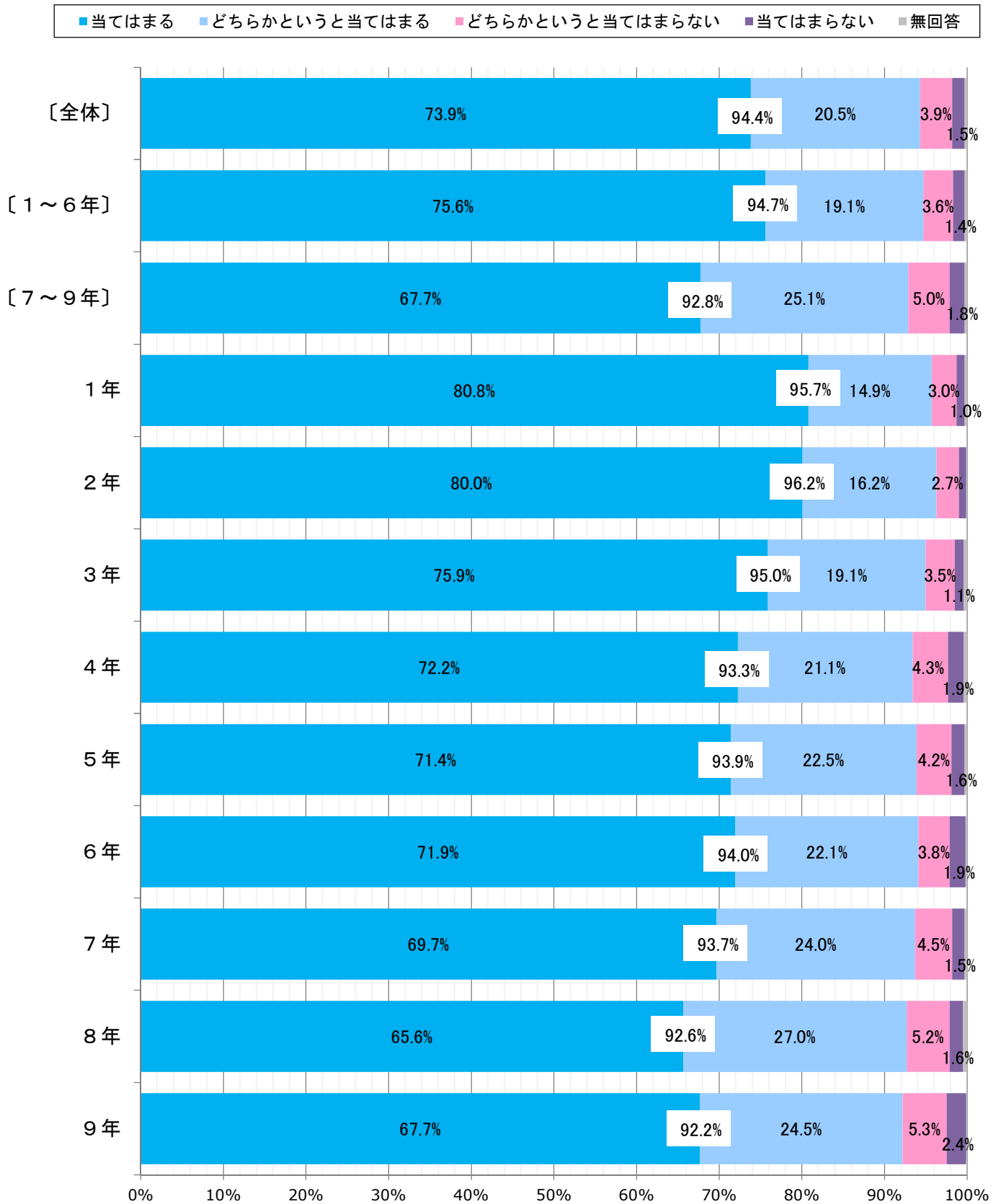
「当てはまる」は1～6年の33.2%に比べ、7～9年が24.7%と低い。

[5] 独自教科である市民科は、良い学習だと思う。



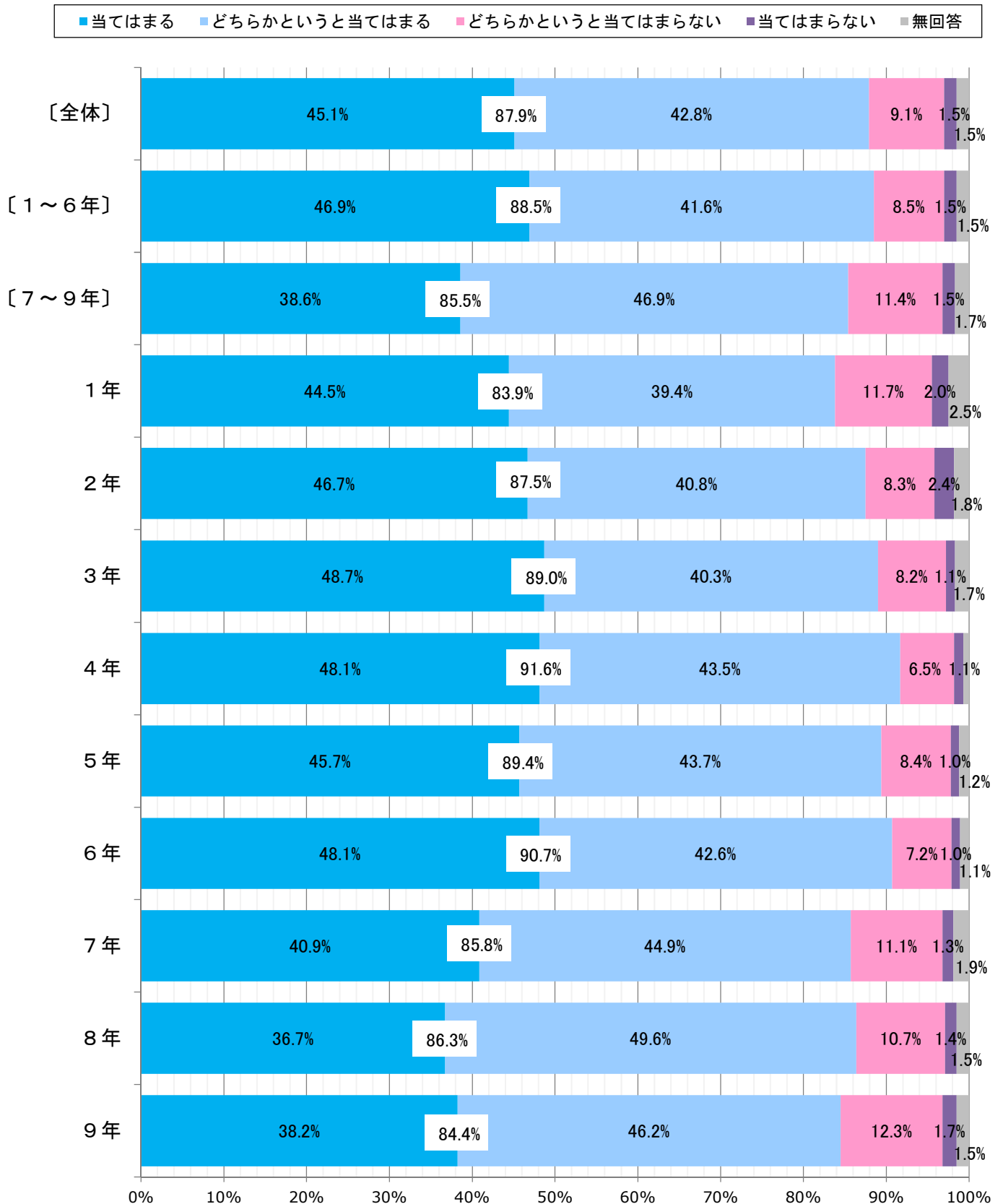
独自教科である市民科は、良い学習だと思うという『肯定的な回答』をした家庭は、全体で90%を超える。1～6年は93.3%、7～9年は91.0%である。
 「当てはまる」は1～6年の42.4%に比べ、7～9年が33.0%と低く、学年が上がるごとに低くなる傾向がある。

[6] 1年生からの英語学習は良いことだと思う。



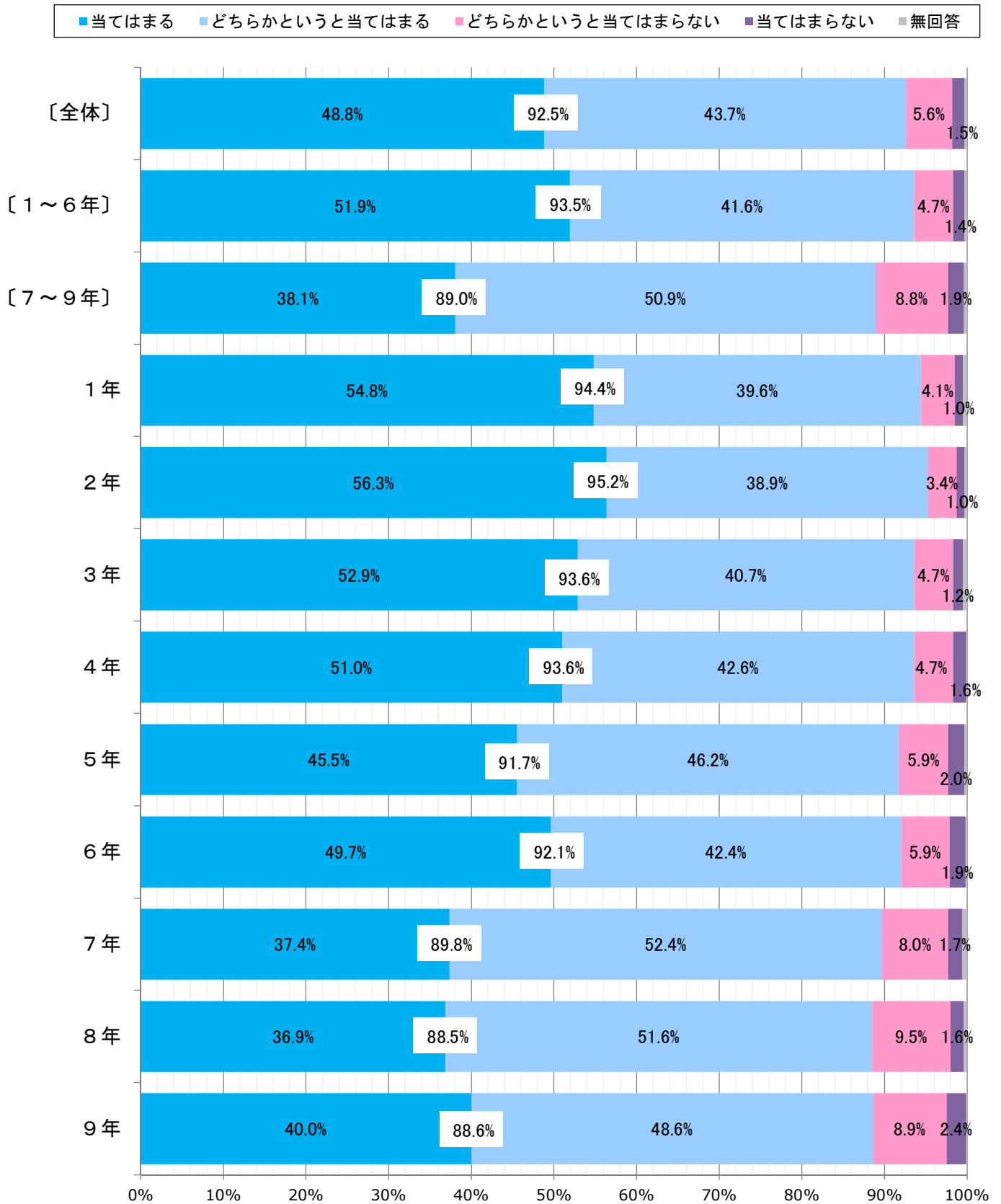
1年生からの英語学習は良いことだと思うという『肯定的な回答』をした家庭は、全体で90%を超える。1～6年は94.7%、7～9年は92.8%である。
 「当てはまる」の割合は全学年で65%を超え、学年による差や特徴的な傾向は見られなかった。

[7] お子さんの通っている学校は、オリンピック・パラリンピック教育を推進している。



子どもが通っている学校は、オリンピック・パラリンピック教育を推進しているという『肯定的な回答』をした家庭は、全体で85%を超える。1～6年は88.5%、7～9年は85.5%である。
「当てはまる」の割合は、1～6年の46.9%に比べ、7～9年が38.6%と低い。

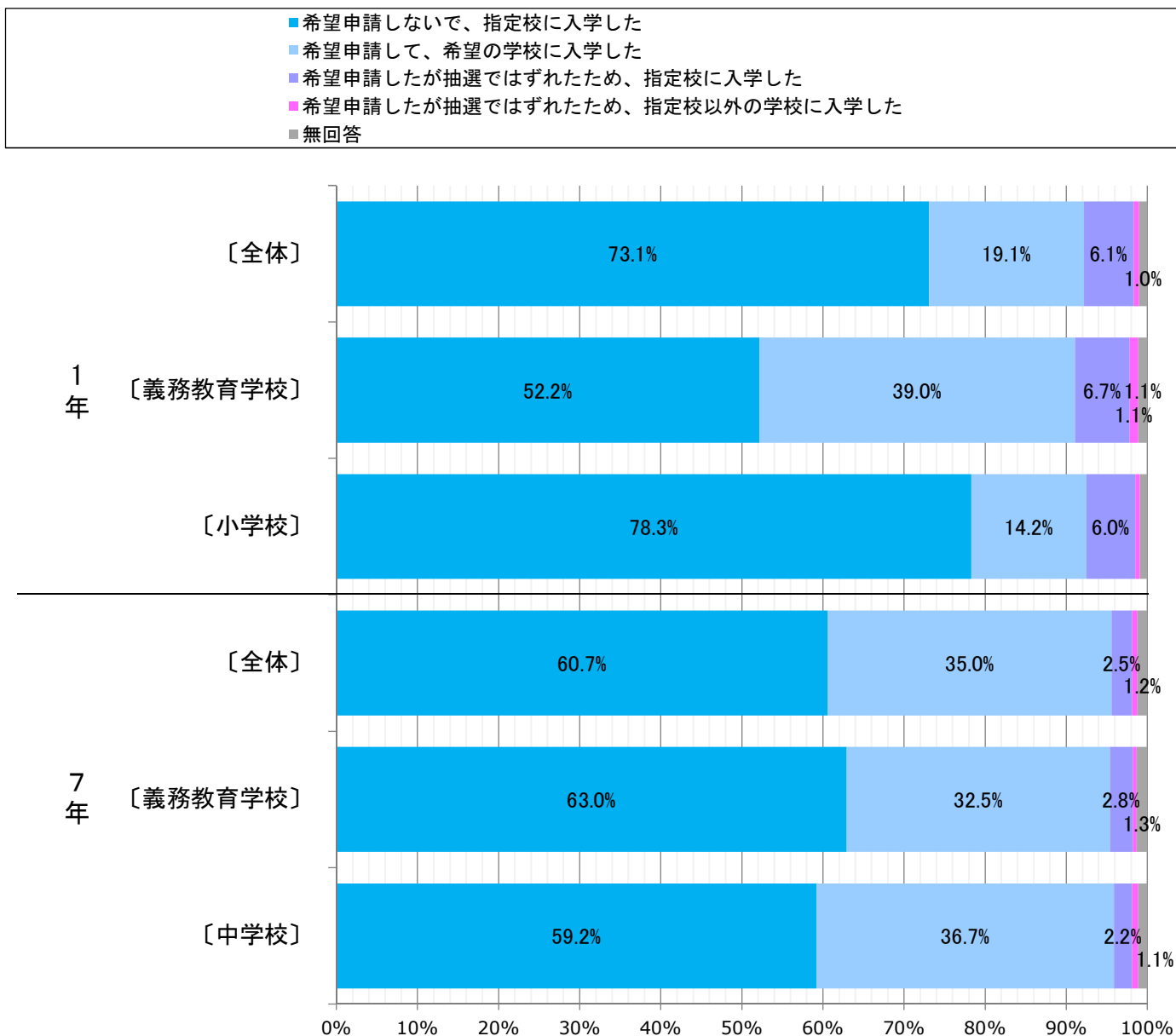
[8] 現在通っている学校に満足している。



現在通っている学校に満足しているという『肯定的な回答』をした家庭は、全体で90%を超える。1～6年は93.5%、7～9年は89.0%である。
 「当てはまる」の割合は、1～6年の51.9%に比べ、7～9年が38.1%と低く、7～8年では40%を切っている。

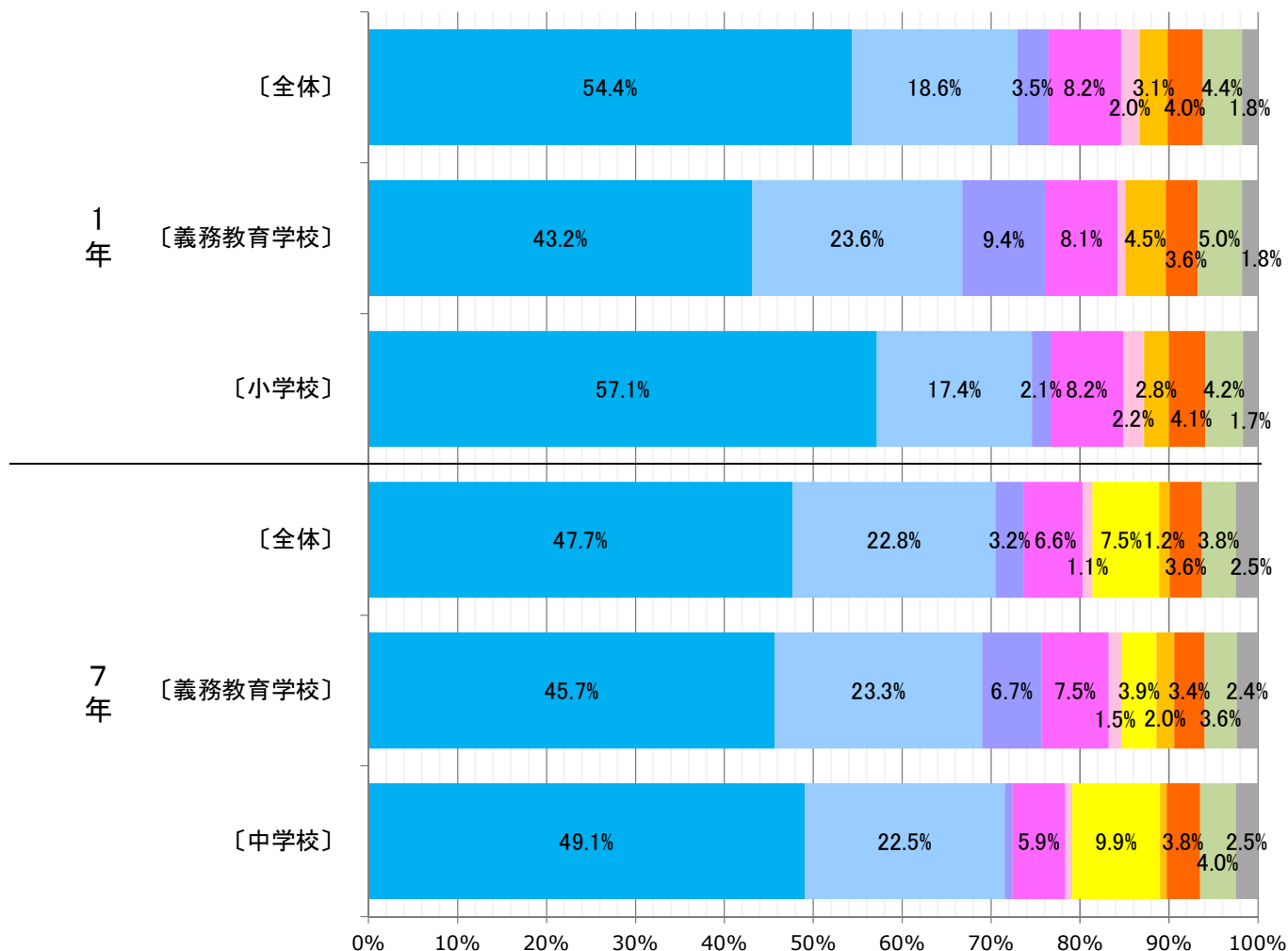
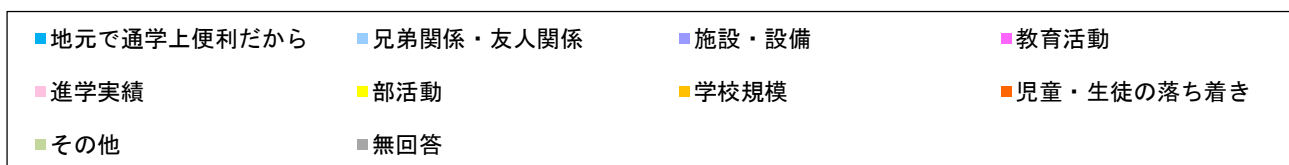
C. 品川区の学校選択制について

[9] 学校を選択する際、指定校以外を希望申請しましたか。また、結果どこに入学しましたか。
(1、7年のみ)



学校選択制を利用し「希望申請して、希望の学校に入学した」割合は、1年が19.1%、7年が35.0%である。「希望申請しないで、指定校に入学した」の割合は、1年生において小学校が78.3%で、義務教育学校より高い。7年では中学校が59.2%、義務教育学校が63.0%となっており、差や特徴的な傾向は見られなかった。

[10] 学校(指定校または指定校以外)を選択する際、最も重視したことを1つだけ選んでください。
(1、7年のみ)(1/4)



◆その他の記述(上位3項目)

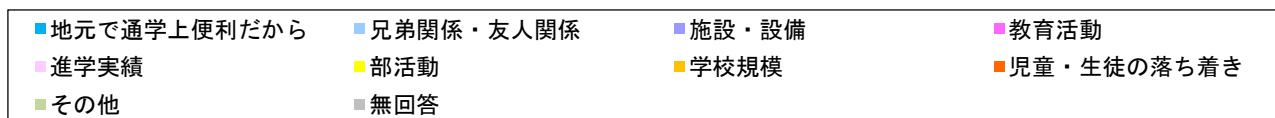
No	1年		7年	
	その他の記述	内訳	その他の記述	内訳
1	転居により選択できなかった	0.5%	子どもが希望したから	1.7%
2	子どもが希望したから	0.5%	義務教育学校だから	0.4%
3	雰囲気が良かったから	0.3%	雰囲気が良かったから	0.3%

学校を選択する際、最も重視したことは、「地元で通学上便利だから」が1年で54.4%、7年で47.7%と最も高い。次いで、「兄弟関係・友人関係」が1年で18.6%、7年で22.8%である。
 1年、7年ともに「施設・設備」の割合が義務教育学校のほうが小学校・中学校より高い。
 1年において「地元で通学上便利だから」は小学校のほうが義務教育学校より高い。
 7年において「部活動」は、中学校のほうが義務教育学校より高い。

その他において、1年で120件、7年で55件の記述があった。1年では「転居により選択できなかった」が0.5%、7年では「子どもが希望したから」が1.7%で最も高い。

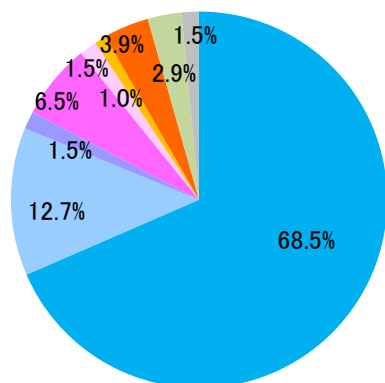
[10] 学校(指定校または指定校以外)を選択する際、最も重視したことを1つだけ選んでください。
(1、7年のみ)(2/4)

〔全体〕学校選択の希望状況別(設問9とのクロス集計)

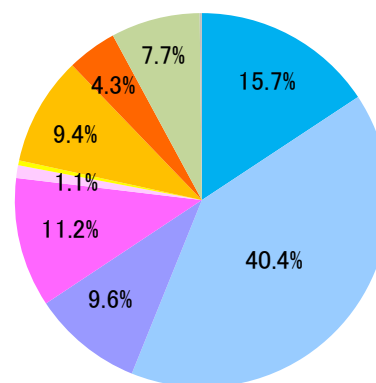


1年

希望申請しないで、指定校に入学した
n=2,038



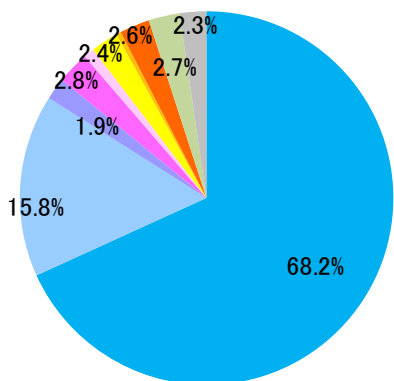
希望申請して、希望の学校に入学した
n=534



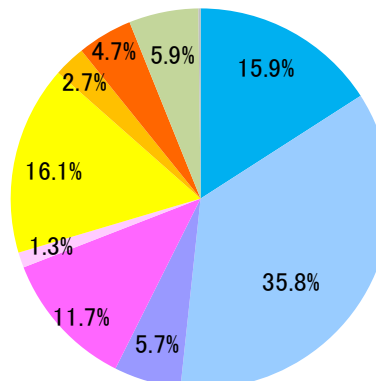
(単位:人)	地元で通学上便利だから	兄弟関係・友人関係	施設・設備	教育活動	進学実績	部活動	学校規模	児童・生徒の落ち着き	その他	無回答	計
希望申請しないで、指定校に入学した	1,396	259	30	132	30	1	21	79	60	30	2,038
希望申請して、希望の学校に入学した	84	216	51	60	6	2	50	23	41	1	534
希望申請したが抽選ではずれたため、指定校に入学した	32	36	14	32	17	0	13	8	18	0	170
希望申請し、抽選ではずれたが、指定校以外の学校に入学した	3	4	2	5	2	0	1	1	2	0	20

7年

希望申請しないで、指定校に入学した
n=917



希望申請して、希望の学校に入学した
n=528

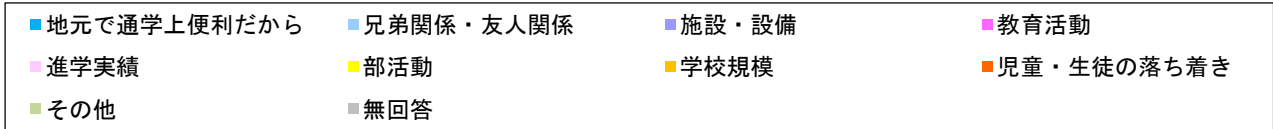


(単位:人)	地元で通学上便利だから	兄弟関係・友人関係	施設・設備	教育活動	進学実績	部活動	学校規模	児童・生徒の落ち着き	その他	無回答	計
希望申請しないで、指定校に入学した	625	145	17	26	8	22	4	24	25	21	917
希望申請して、希望の学校に入学した	84	189	30	62	7	85	14	25	31	1	528
希望申請したが抽選ではずれたため、指定校に入学した	5	10	2	8	1	5	0	6	0	0	37
希望申請し、抽選ではずれたが、指定校以外の学校に入学した	4	1	0	2	0	1	0	0	2	0	10

学校を選択する際、最も重視したことを学校選択の希望状況別でみると、「地元で通学上便利だから」は1年、7年いずれも『希望申請しないで、指定校に入学した』で65%を超え、最も高い。「兄弟関係・友人関係」は『希望申請して、希望の学校に入学した』で1年が40.4%、7年が35.8%で最も高い。「部活動」は7年の『希望申請して、希望の学校に入学した』で16.1%と高い。

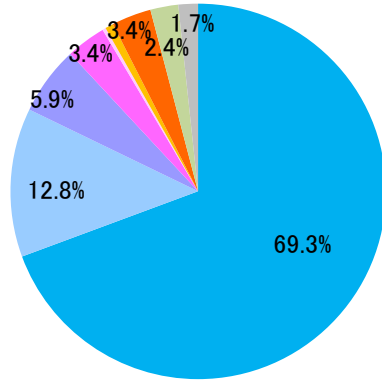
[10] 学校(指定校または指定校以外)を選択する際、最も重視したことを1つだけ選んでください。
(1、7年のみ)(3/4)

〔1年：義務教育学校・小学校〕学校選択の希望状況別（設問9とのクロス集計）

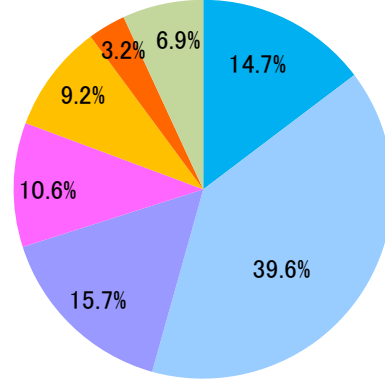


義務教育学校

希望申請しないで、指定校に入学した
n=290



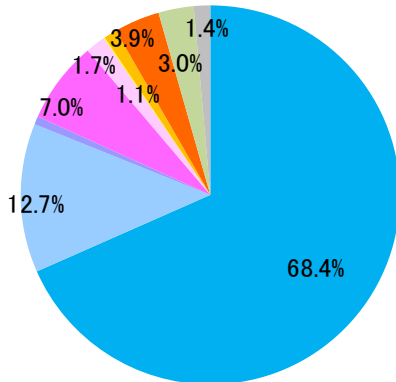
希望申請して、希望の学校に入学した
n=217



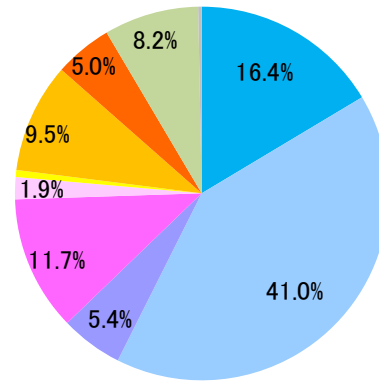
(単位：人)	地元で通学上便利だから	兄弟関係・友人関係	施設・設備	教育活動	進学実績	部活動	学校規模	児童・生徒の落ち着き	その他	無回答	計
希望申請しないで、指定校に入学した	201	37	17	10	1	0	2	10	7	5	290
希望申請して、希望の学校に入学した	32	86	34	23	0	0	20	7	15	0	217
希望申請したが抽選ではずれたため、指定校に入学した	7	6	0	11	3	0	3	2	5	0	37
希望申請し、抽選ではずれたが、指定校以外の学校に入学した	0	1	1	1	1	0	0	1	1	0	6

小学校

希望申請しないで、指定校に入学した
n=1,748



希望申請して、希望の学校に入学した
n=317



(単位：人)	地元で通学上便利だから	兄弟関係・友人関係	施設・設備	教育活動	進学実績	部活動	学校規模	児童・生徒の落ち着き	その他	無回答	計
希望申請しないで、指定校に入学した	1,195	222	13	122	29	1	19	69	53	25	1,748
希望申請して、希望の学校に入学した	52	130	17	37	6	2	30	16	26	1	317
希望申請したが抽選ではずれたため、指定校に入学した	25	30	14	21	14	0	10	6	13	0	133
希望申請し、抽選ではずれたが、指定校以外の学校に入学した	3	3	1	4	1	0	1	0	1	0	14

1年の義務教育学校・小学校において、学校を選択する際、最も重視したことを学校選択の希望状況別でみると、「地元で通学上便利だから」は義務教育学校、小学校いずれも『希望申請しないで、指定校に入学した』で65%を超え、最も高い。「兄弟関係・友人関係」は『希望申請して、希望の学校に入学した』で義務教育学校が39.6%、小学校が41.0%で最も高い。「施設・設備」は『希望申請して、希望の学校に入学した』で、義務教育学校のほうが小学校より高い。

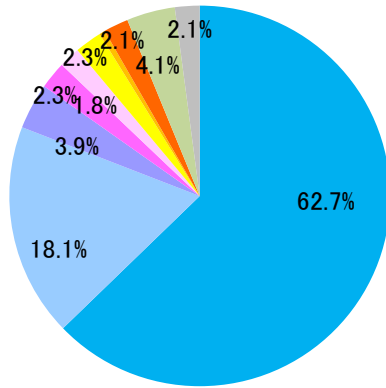
[10] 学校(指定校または指定校以外)を選択する際、最も重視したことを1つだけ選んでください。
(1、7年のみ)(4/4)

[7年：義務教育学校・中学校] 学校選択の希望状況別（設問9とのクロス集計）

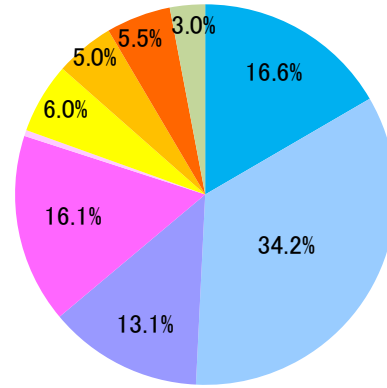


義務教育学校

希望申請しないで、指定校に入学した
n=386



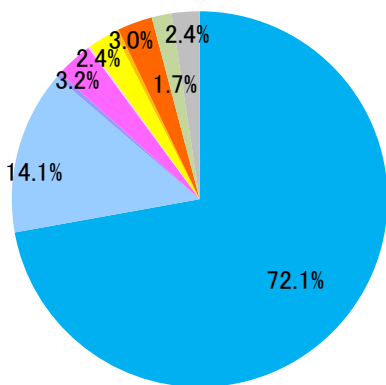
希望申請して、希望の学校に入学した
n=199



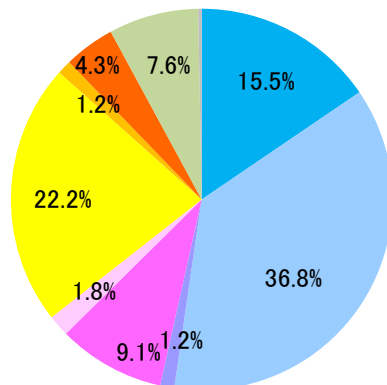
(単位：人)	地元で通学上便利だから	兄弟関係・友人関係	施設・設備	教育活動	進学実績	部活動	学校規模	児童・生徒の落ち着き	その他	無回答	計
希望申請しないで、指定校に入学した	242	70	15	9	7	9	2	8	16	8	386
希望申請して、希望の学校に入学した	33	68	26	32	1	12	10	11	6	0	199
希望申請したが抽選ではずれたため、指定校に入学した	3	5	0	4	1	2	0	2	0	0	17
希望申請し、抽選ではずれたが、指定校以外の学校に入学した	1	0	0	1	0	1	0	0	0	0	3

中学校

希望申請しないで、指定校に入学した
n=531



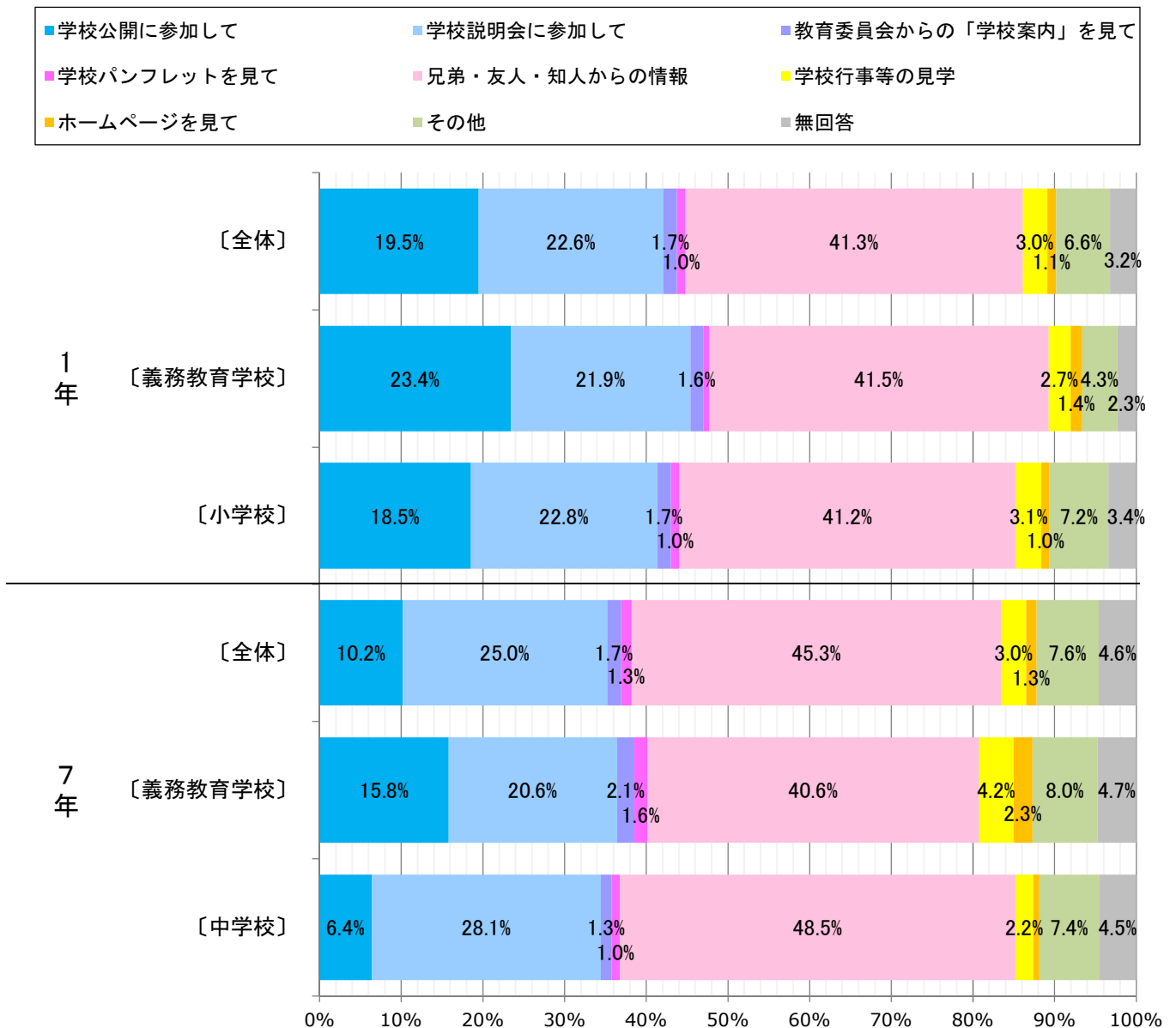
希望申請して、希望の学校に入学した
n=329



(単位：人)	地元で通学上便利だから	兄弟関係・友人関係	施設・設備	教育活動	進学実績	部活動	学校規模	児童・生徒の落ち着き	その他	無回答	計
希望申請しないで、指定校に入学した	383	75	2	17	1	13	2	16	9	13	531
希望申請して、希望の学校に入学した	51	121	4	30	6	73	4	14	25	1	329
希望申請したが抽選ではずれたため、指定校に入学した	2	5	2	4	0	3	0	4	0	0	20
希望申請し、抽選ではずれたが、指定校以外の学校に入学した	3	1	0	1	0	0	0	0	2	0	7

7年の義務教育学校・中学校において、学校を選択する際、最も重視したことを学校選択の希望状況別でみると、「地元で通学上便利だから」は義務教育学校、小学校いずれも『希望申請しないで、指定校に入学した』で60%を超え、最も高い。「兄弟関係・友人関係」は『希望申請して、希望の学校に入学した』で義務教育学校が34.2%、小学校が36.8%で最も高い。「施設・設備」は『希望申請して、希望の学校に入学した』で、義務教育学校のほうが小学校より高い。「部活動」は『希望申請して、希望の学校に入学した』で、中学校のほうが義務教育学校より高い。

[11] 学校(指定校または指定校以外)を選択する際、最も重視した情報を1つだけ選んでください。
(1、7年のみ)(1/4)



◆その他の記述(上位3項目)

No	1年		7年	
	その他の記述	内訳	その他の記述	内訳
1	通学の便(近い、通勤途中等)	1.5%	子どもの希望	1.1%
2	転居により選択できなかった	0.7%	通学の便(近い、通勤途中等)	0.7%
3	指定校だから	0.4%	部活動	0.6%

学校選択をする際、最も重視した情報は、「兄弟・友人・知人からの情報」が1年で41.3%、7年で45.3%と最も高い。
7年において「兄弟・友人・知人からの情報」の割合は、中学校のほうが義務教育学校より高い。
1年、7年ともに「学校公開に参加して」の割合は、義務教育学校のほうが小学校・中学校より高い。

その他において、1年で169件、7年で97件の記述があった。1年では「通学の便(近い、通勤途中等)」が1.5%、7年では「子どもの希望」が1.1%で最も高い。

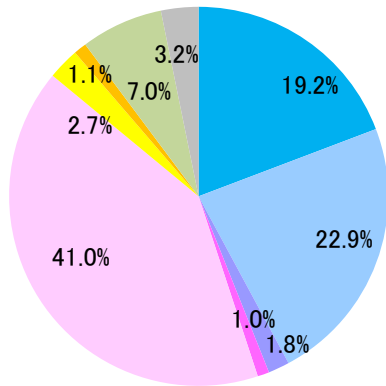
[11] 学校(指定校または指定校以外)を選択する際、最も重視した情報を1つだけ選んでください。
(1、7年のみ)(2/4)

〔全体〕 学校選択の希望状況別 (設問9とのクロス集計)

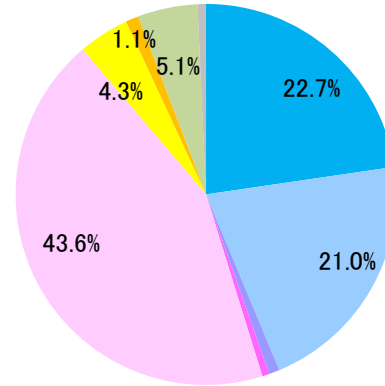
- 学校公開に参加して
- 学校説明会に参加して
- 教育委員会からの「学校案内」を見て
- 学校パンフレットを見て
- 兄弟・友人・知人からの情報
- 学校行事等の見学
- ホームページを見て
- その他
- 無回答

1年

希望申請しないで、指定校に入学した
n=2,038



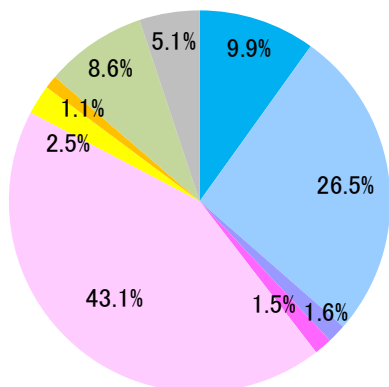
希望申請して、希望の学校に入学した
n=534



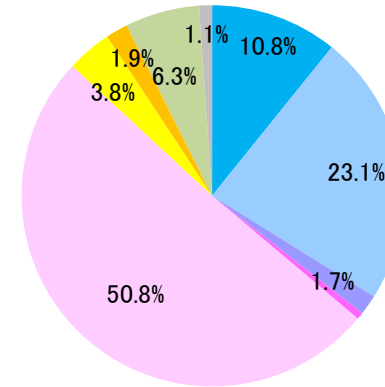
(単位: 人)	学校公開に参加して	学校説明会に参加して	教育委員会からの「学校案内」を見て	学校パンフレットを見て	兄弟・友人・知人からの情報	学校行事等の見学	ホームページを見て	その他	無回答	計
希望申請しないで、指定校に入学した	392	466	36	21	836	55	23	143	66	2,038
希望申請して、希望の学校に入学した	121	112	5	3	233	23	6	27	4	534
希望申請したが抽選ではずれたため、指定校に入学した	27	44	4	2	71	5	2	13	2	170
希望申請し、抽選ではずれたが、指定校以外の学校に入学した	2	9	1	1	6	1	0	0	0	20

7年

希望申請しないで、指定校に入学した
n=917



希望申請して、希望の学校に入学した
n=528

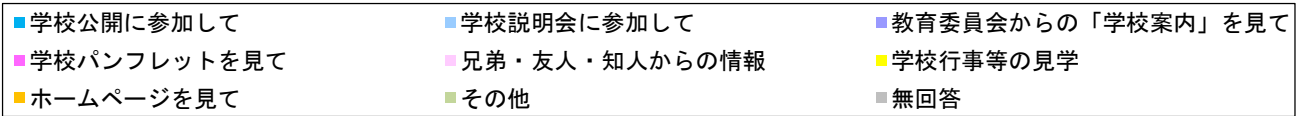


(単位: 人)	学校公開に参加して	学校説明会に参加して	教育委員会からの「学校案内」を見て	学校パンフレットを見て	兄弟・友人・知人からの情報	学校行事等の見学	ホームページを見て	その他	無回答	計
希望申請しないで、指定校に入学した	91	243	15	14	395	23	10	79	47	917
希望申請して、希望の学校に入学した	57	122	9	3	268	20	10	33	6	528
希望申請したが抽選ではずれたため、指定校に入学した	4	11	0	1	15	3	0	3	0	37
希望申請し、抽選ではずれたが、指定校以外の学校に入学した	1	2	0	1	6	0	0	0	0	10

学校選択をする際、最も重視した情報を学校選択の希望状況別でみると、1年の『希望申請したが抽選ではずれたため、指定校以外の学校に入学した』以外はすべて、「兄弟・友人・知人からの情報」が最も高い。
学校選択の希望状況別で、差や特徴的な傾向は見られなかった。

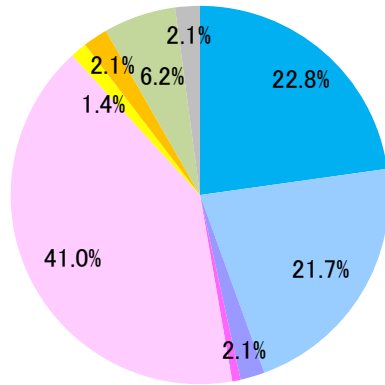
[11] 学校(指定校または指定校以外)を選択する際、最も重視した情報を1つだけ選んでください。
(1、7年のみ)(3/4)

[1年：義務教育学校・小学校] 学校選択の希望状況別（設問9とのクロス集計）

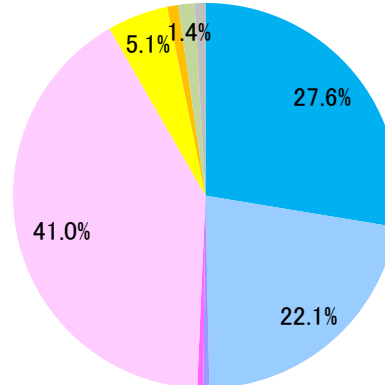


義務教育学校

希望申請しないで、指定校に入学した
n=290



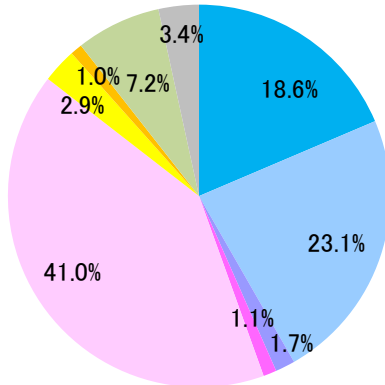
希望申請して、希望の学校に入学した
n=217



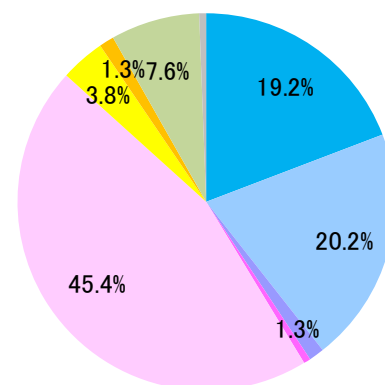
(単位：人)	学校公開に参加して	学校説明会に参加して	教育委員会からの「学校案内」を見て	学校パンフレットを見て	兄弟・友人・知人からの情報	学校行事等の見学	ホームページを見て	その他	無回答	計
希望申請しないで、指定校に入学した	66	63	6	2	119	4	6	18	6	290
希望申請して、希望の学校に入学した	60	48	1	1	89	11	2	3	2	217
希望申請したが抽選ではずれたため、指定校に入学した	4	8	1	1	20	0	0	3	0	37
希望申請し、抽選ではずれたが、指定校以外の学校に入学した	0	3	1	0	2	0	0	0	0	6

小学校

希望申請しないで、指定校に入学した
n=1,748



希望申請して、希望の学校に入学した
n=317



(単位：人)	学校公開に参加して	学校説明会に参加して	教育委員会からの「学校案内」を見て	学校パンフレットを見て	兄弟・友人・知人からの情報	学校行事等の見学	ホームページを見て	その他	無回答	計
希望申請しないで、指定校に入学した	326	403	30	19	717	51	17	125	60	1,748
希望申請して、希望の学校に入学した	61	64	4	2	144	12	4	24	2	317
希望申請したが抽選ではずれたため、指定校に入学した	23	36	3	1	51	5	2	10	2	133
希望申請し、抽選ではずれたが、指定校以外の学校に入学した	2	6	0	1	4	1	0	0	0	14

1年の義務教育学校・小学校において、学校選択をする際、最も重視した情報を学校選択の希望状況別で見ると、『希望申請したが抽選ではずれたため、指定校以外の学校に入学した』以外はすべて「兄弟・友人・知人からの情報」が最も高い。
学校選択の希望状況別で、差や特徴的な傾向は見られなかった。

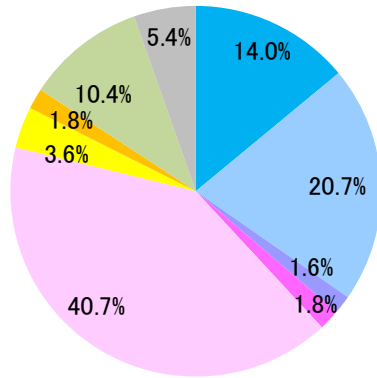
[11] 学校(指定校または指定校以外)を選択する際、最も重視した情報を1つだけ選んでください。
(1、7年のみ)(4/4)

〔7年：義務教育学校・中学校〕学校選択の希望状況別（設問9とのクロス集計）

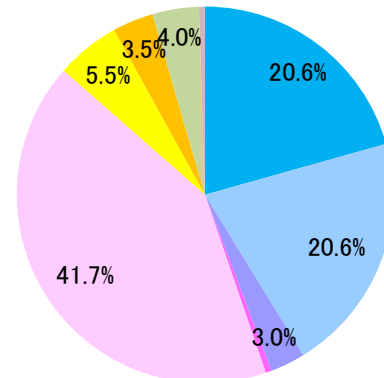
- 学校公開に参加して
- 学校説明会に参加して
- 教育委員会からの「学校案内」を見て
- 学校パンフレットを見て
- 兄弟・友人・知人からの情報
- 学校行事等の見学
- ホームページを見て
- その他
- 無回答

義務教育学校

希望申請しないで、指定校に入学した
n=386



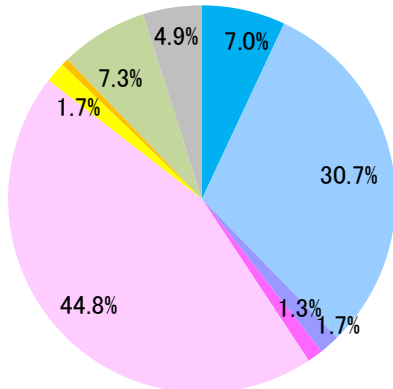
希望申請して、希望の学校に入学した
n=199



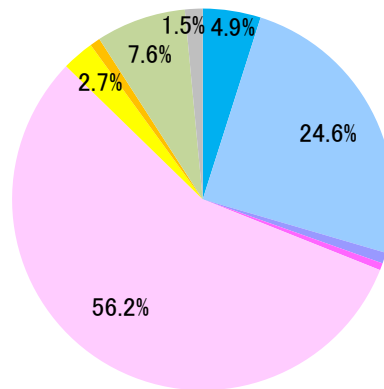
(単位：人)	学校公開に参加して	学校説明会に参加して	教育委員会からの「学校案内」を見て	学校パンフレットを見て	兄弟・友人・知人からの情報	学校行事等の見学	ホームページを見て	その他	無回答	計
希望申請しないで、指定校に入学した	54	80	6	7	157	14	7	40	21	386
希望申請して、希望の学校に入学した	41	41	6	1	83	11	7	8	1	199
希望申請したが抽選ではずれたため、指定校に入学した	2	4	0	1	8	1	0	0	0	17
希望申請し、抽選ではずれたが、指定校以外の学校に入学した	0	1	0	1	1	0	0	0	0	3

中学校

希望申請しないで、指定校に入学した
n=531



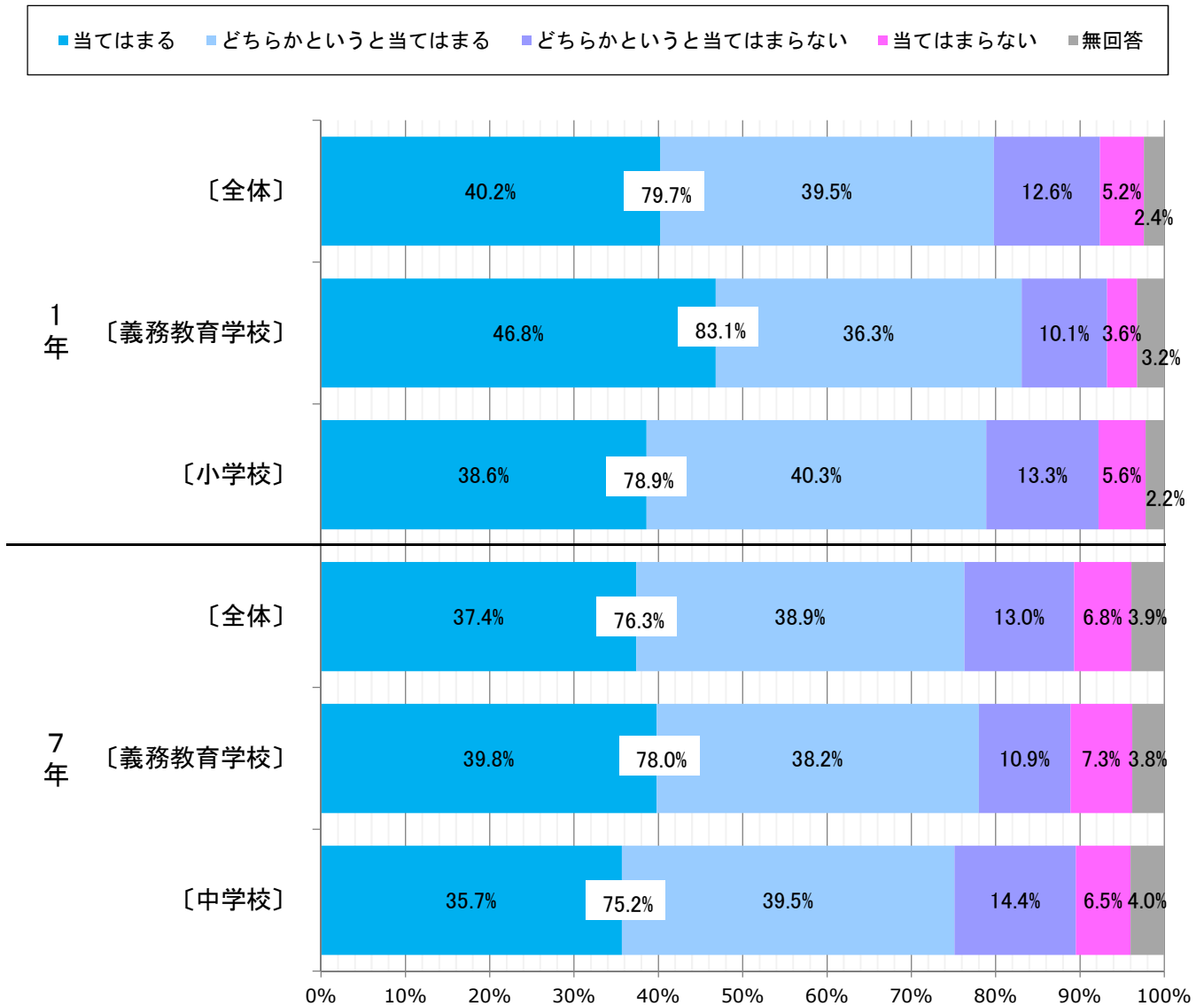
希望申請して、希望の学校に入学した
n=329



(単位：人)	学校公開に参加して	学校説明会に参加して	教育委員会からの「学校案内」を見て	学校パンフレットを見て	兄弟・友人・知人からの情報	学校行事等の見学	ホームページを見て	その他	無回答	計
希望申請しないで、指定校に入学した	37	163	9	7	238	9	3	39	26	531
希望申請して、希望の学校に入学した	16	81	3	2	185	9	3	25	5	329
希望申請したが抽選ではずれたため、指定校に入学した	2	7	0	0	7	2	0	2	0	20
希望申請し、抽選ではずれたが、指定校以外の学校に入学した	1	1	0	0	5	0	0	0	0	7

7年の義務教育学校・中学校において、学校選択をする際、最も重視した情報を学校選択の希望状況別でみると、いずれの学校の希望状況においても「兄弟・友人・知人からの情報」が最も高く、学校選択の希望状況別で差や特徴的な傾向は見られなかった。

[12] 学校選択は良い制度だと思う。(1、7年のみ)



学校選択は良い制度だと思うという『肯定的な回答』をした家庭は、1年で79.7%、7年で76.3%である。
 1年において義務教育学校が8割を超え、小学校より高い。
 7年においては中学校が78.0%、義務教育学校が75.2%となっており、差や特徴的な傾向は見られなかった。