

# 令和元年度児童・生徒アンケートの結果

## 令和元年度児童・生徒アンケートの概要

### 【目的】

品川区における教育施策の成果を検証し、より一層の充実を図る。

### 【対象者】

品川区立学校に通う2年生以上の全児童・生徒

### 【調査期間】

令和2年1月23日（木）から令和2年2月3日（月）まで

### 【調査方法】

質問紙調査（無記名）

### 【配布数および回答率等】

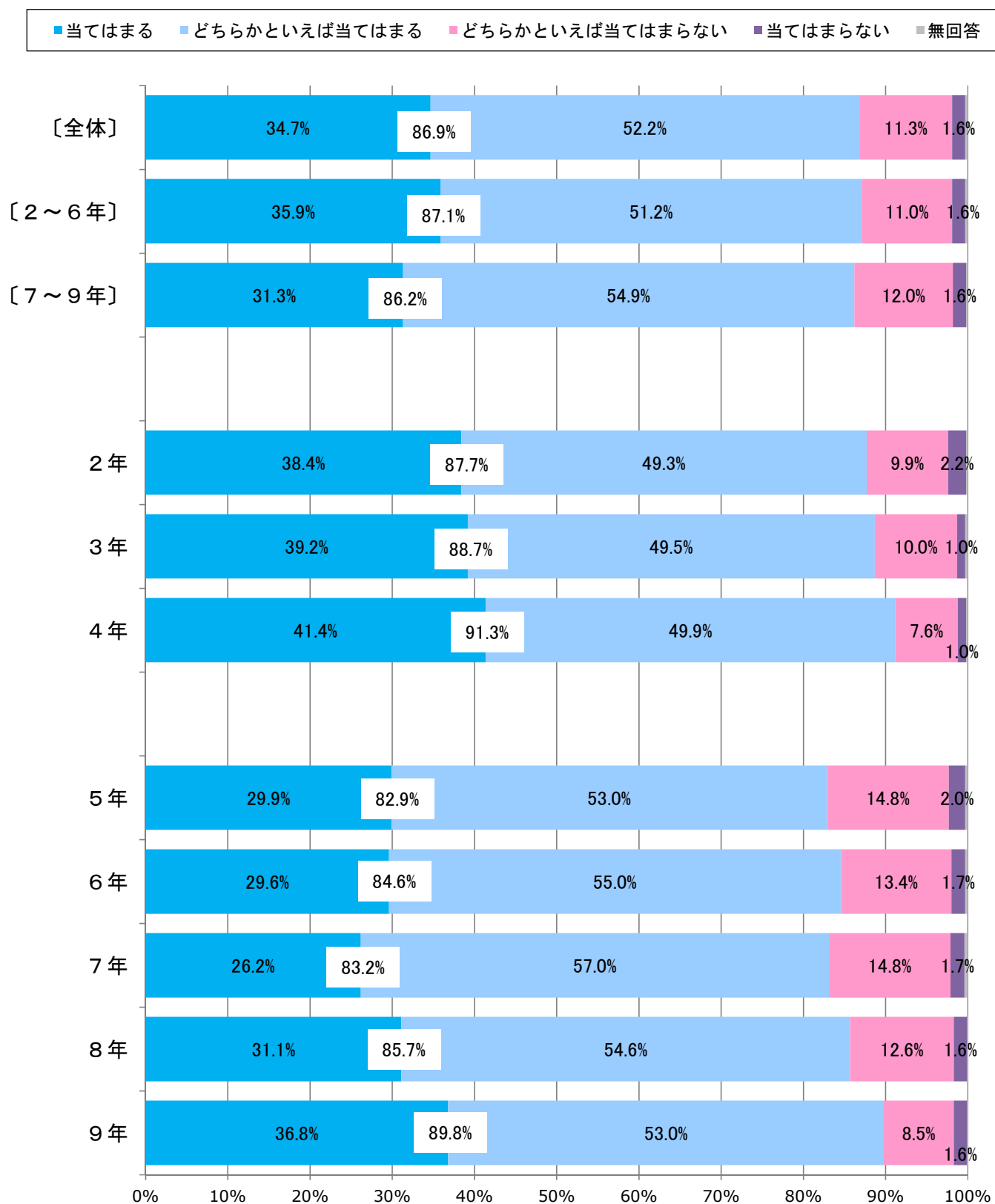
配布数 17,718    回答数 16,981（内、有効回答数 16,981）    回答率 95.8%

## 注 記

1. 数値の表記のない項目は、1%未満である。
2. 回答比率は、小数点以下第2位を四捨五入して表示しているため、各回答における百分率の合計が100%にならない場合がある。
3. 表中の「義務教育学校」とは、「日野学園」「伊藤学園」「八潮学園」「荏原平塚学園」「品川学園」「豊葉の杜学園」の6校の合計である。
4. 表中の「小学校」「中学校」とは、それぞれ、前項の義務教育学校6校を除く小学校31校、中学校9校の合計である。
5. コメント欄内の『肯定的な回答』は、「当てはまる」と「どちらかという当てはまる」の合計である。

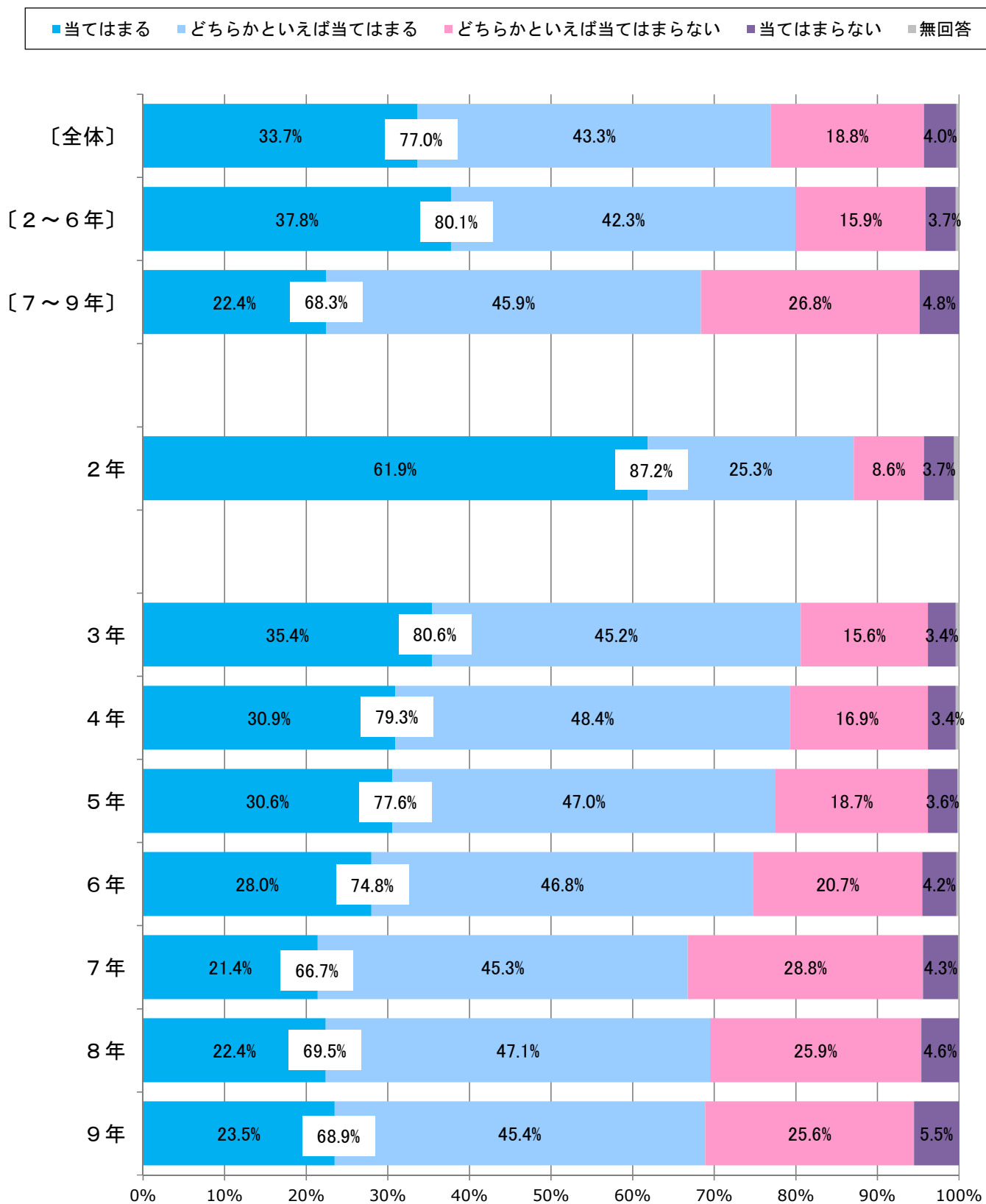
## [A. 学校や家での様子について]

- [1] (2~4年) 自分のことは自分で行うようにしている。  
 (5~9年) 自分で判断し、責任をもって行動しようとしている。



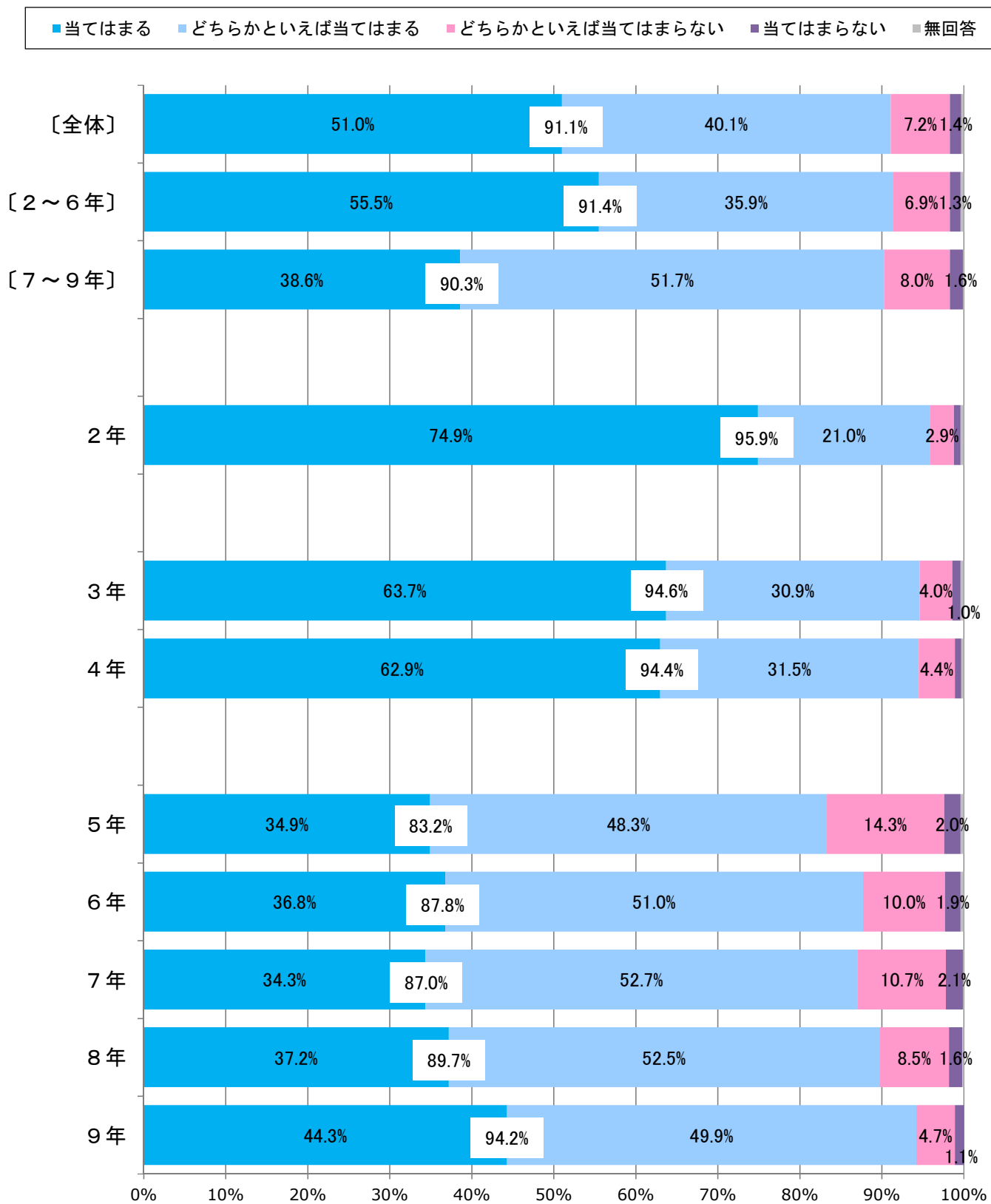
『肯定的な回答』をした児童・生徒は、全体で85%を超える。2~6年は87.1%、7~9年は86.2%である。『肯定的な回答』は4年で90%を超える。

[2] ( 2年 ) 前の日のうちに、次の日の用意をしている。  
 (3~9年) 自分の予定を考えながら計画的に生活することができる。



『肯定的な回答』をした児童・生徒は、全体で75%を超える。2~6年は80.1%、7~9年は68.3%である。  
 「当てはまる」の割合は2年で61.9%と高く、2~7年において学年が上がるごとに低くなる傾向にあり、7~9年においては20%台前半である。

- [3] ( 2年 ) 友達と仲良くすることができる。  
 ( 3・4年 ) 友達の個性を認めて、仲良くすることができる。  
 (5～9年) 社会の様々な人々の個性を尊重し、認め合いながら関わることができる。

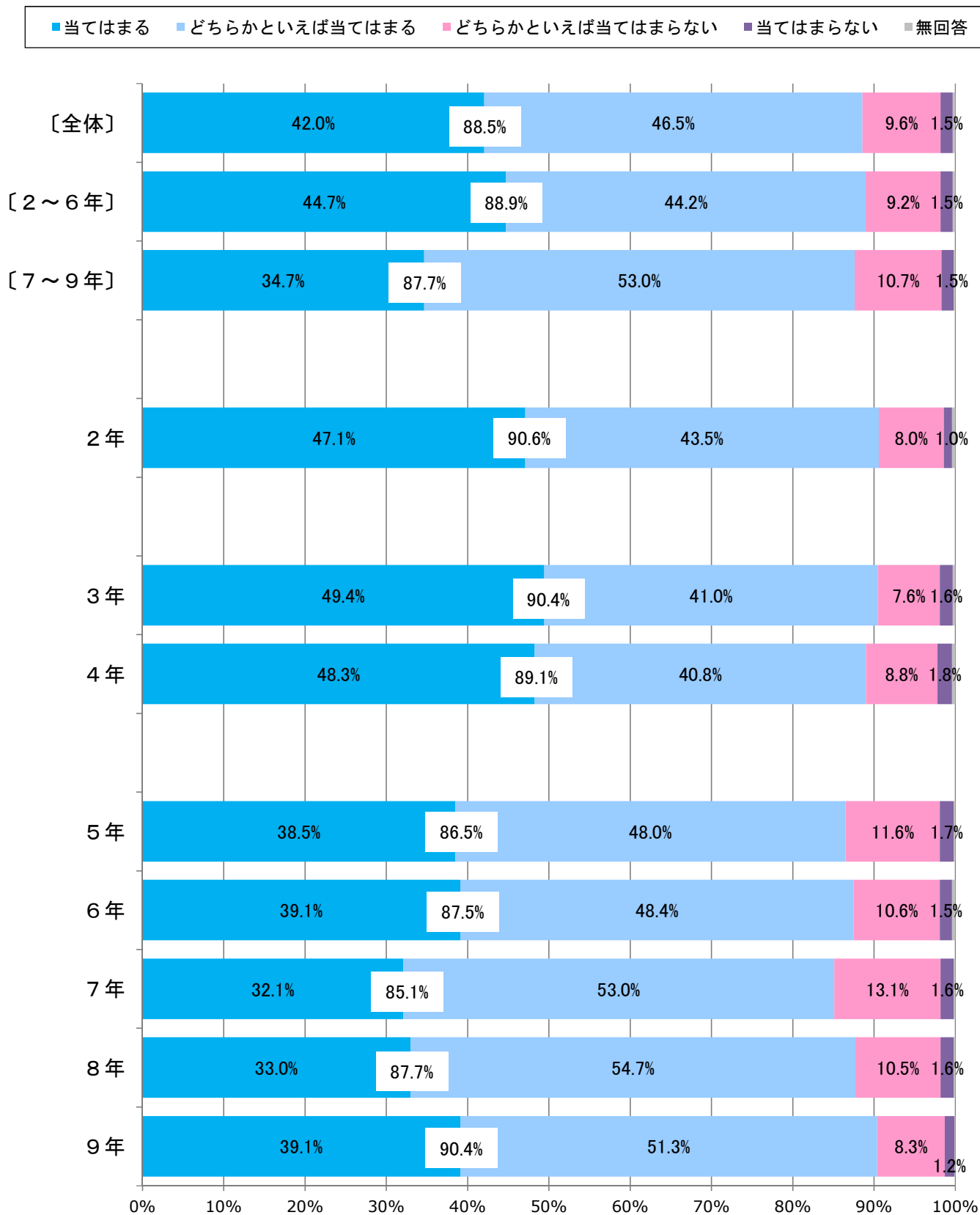


『肯定的な回答』をした児童・生徒は、全体で90%を超える。2～6年は91.4%、7～9年は90.3%である。  
 5～8年において「当てはまる」の割合が30%台と低い。

[4] ( 2年 ) 人の目を見て話をしたり、聞いたりすることができる。

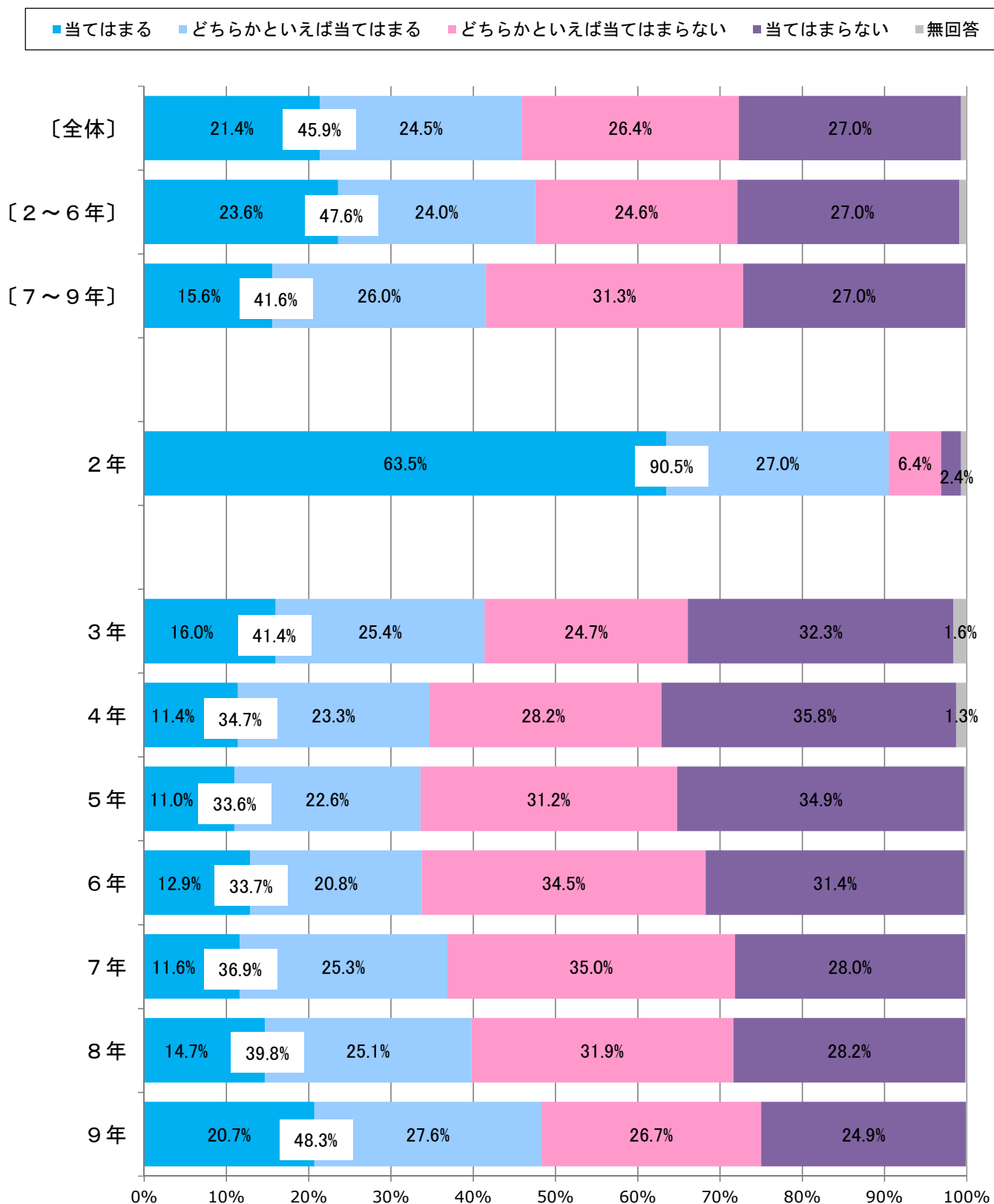
( 3・4年 ) 自分の考えを友達に伝えたり、友達の考えをしっかりと聞いたりすることができる。

( 5～9年 ) 自分の考えを適切に相手に伝えたり、相手の考えを理解したりしながら、人間関係を築くことができる。



『肯定的な回答』をした児童・生徒は全体で85%を超える。2～6年で88.9%、7～9年で87.7%である。  
「当てはまる」の割合が、7、8年で30%台前半と低い。

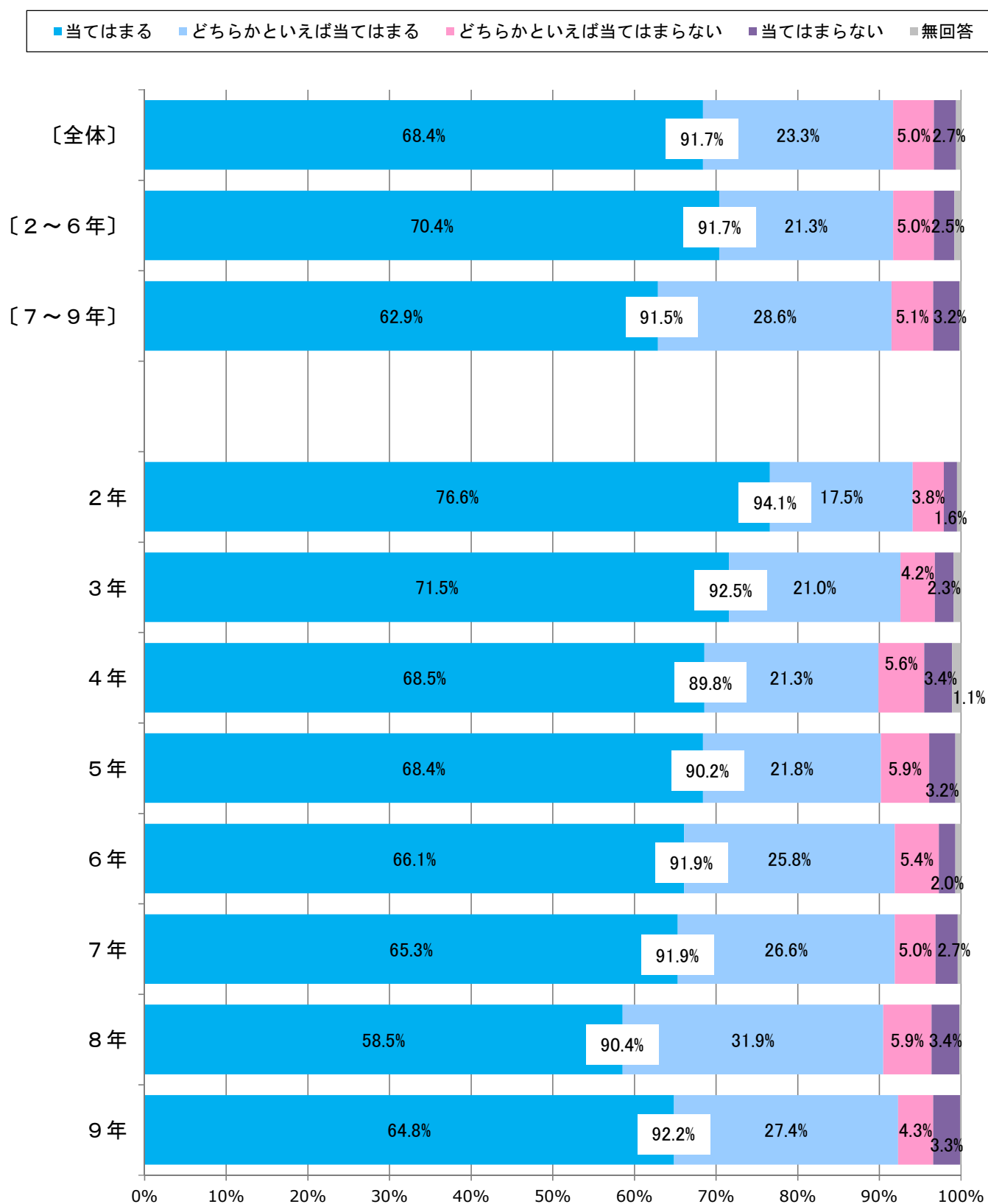
[5] (2年) みんなのために働くのは楽しいと思う。  
 (3~9年) ボランティア活動などに参加している。



『肯定的な回答』をした児童・生徒は、全体で45.9%と半数以下である。2~6年で47.6%、7~9年で41.6%である。  
 3~8年において「当てはまる」の割合は、20%を切って低く、9年で20.7%と2年以外の他の学年に比べて高い。

## [B. 英語の学習について]

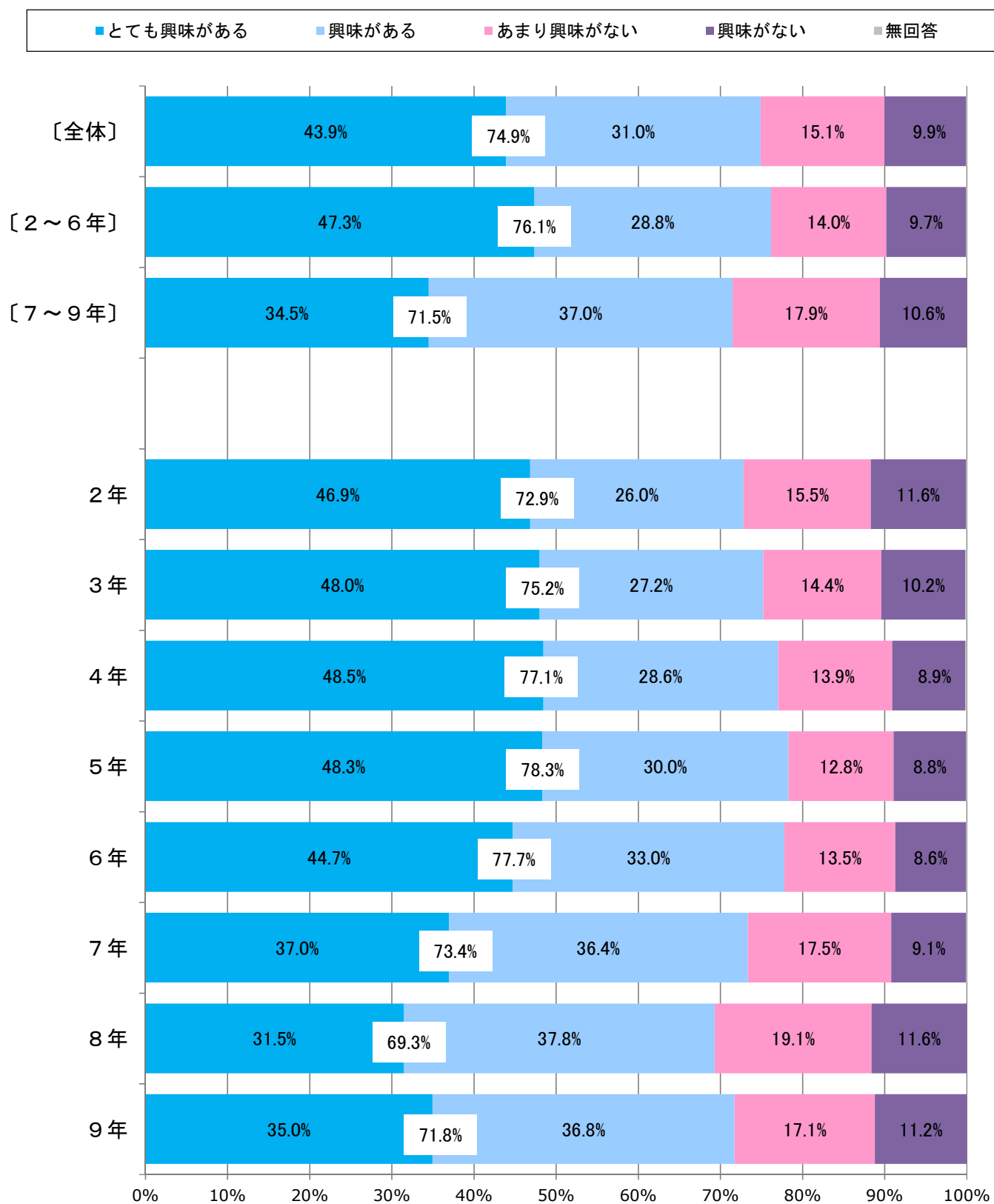
### [6] 英語の学習は大切だと思う。



『肯定的な回答』をした児童・生徒は、全体で90%を超える。2～6年は91.7%、7～9年は91.5%である。  
 「当てはまる」の割合は、8年以外で60%を超え、8年も58.5%である。

## [C. オリンピック・パラリンピックについて]

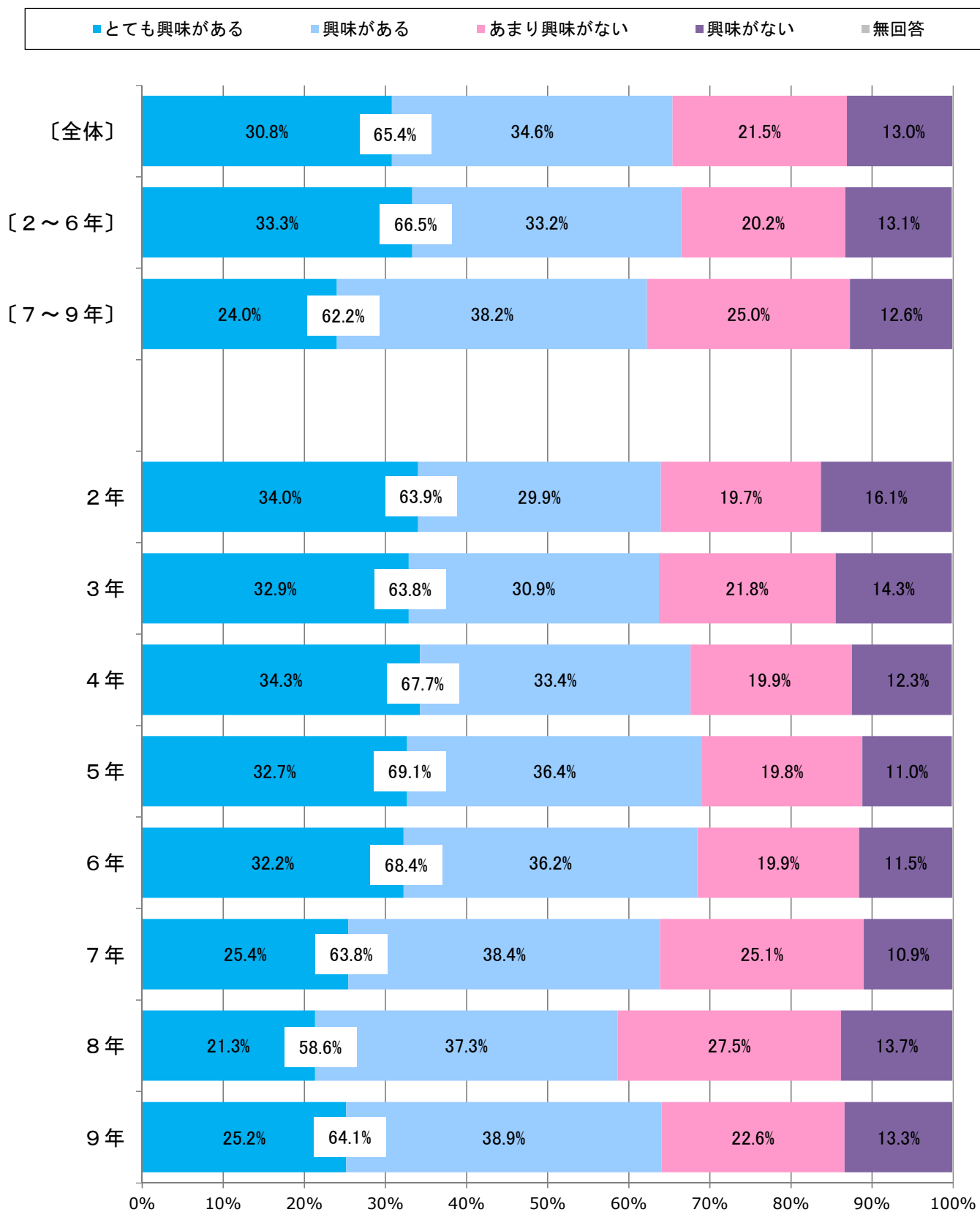
### [7] オリンピックに興味がありますか。



『肯定的な回答』をした児童・生徒は、全体で70%を超えている。2～6年で76.1%、7～9年で71.5%である。  
 「とても興味がある」の割合は、2～6年の47.3%に比べ、7～9年が34.5%と低い。



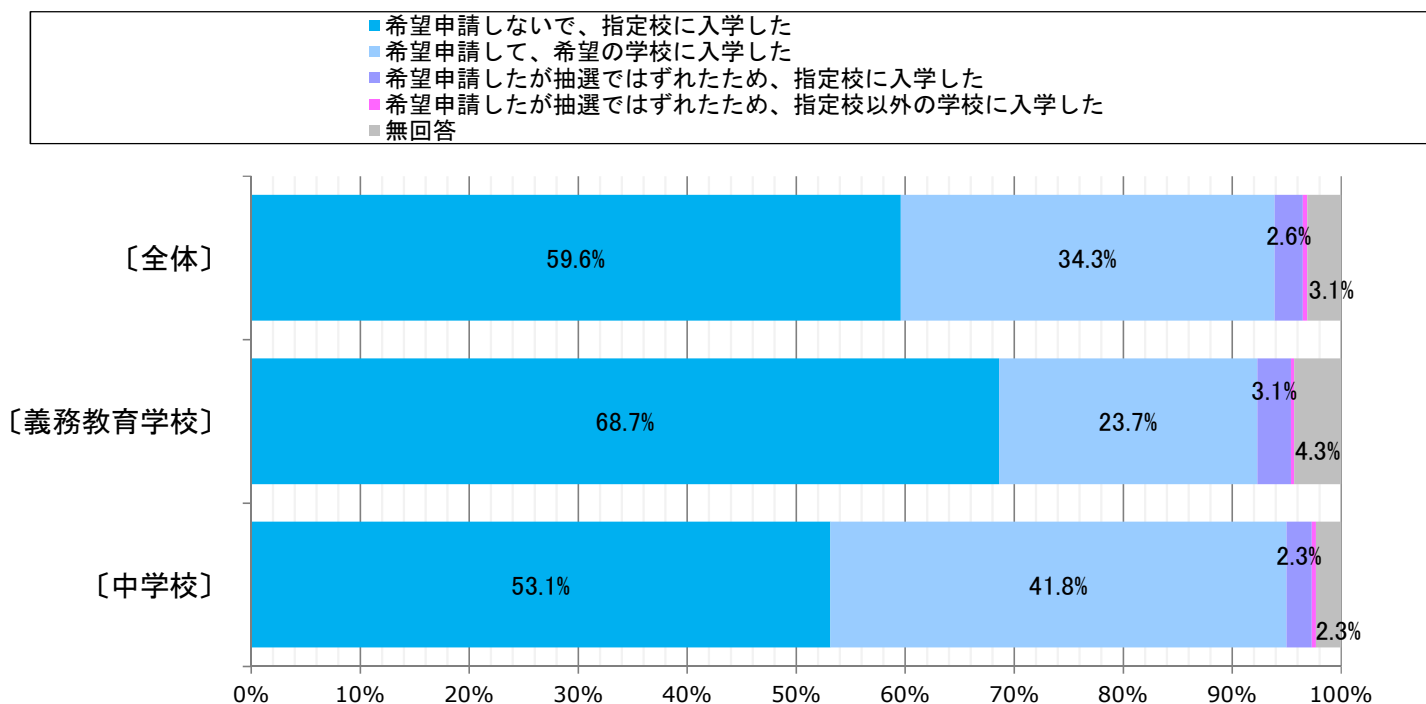
[8] パラリンピックに興味がありますか。



『肯定的な回答』をした児童・生徒は、全体で65%を超えている。2～6年で66.5%、7～9年で62.2%である。  
 「とても興味がある」の割合は、2～6年の33.3%に比べ、7～9年が24.0%と低い。

## [D. 品川区の学校選択制について]

[9] (7年) 学校を選択する際、指定校以外を希望申請しましたか。また、結果どこに入学しましたか。

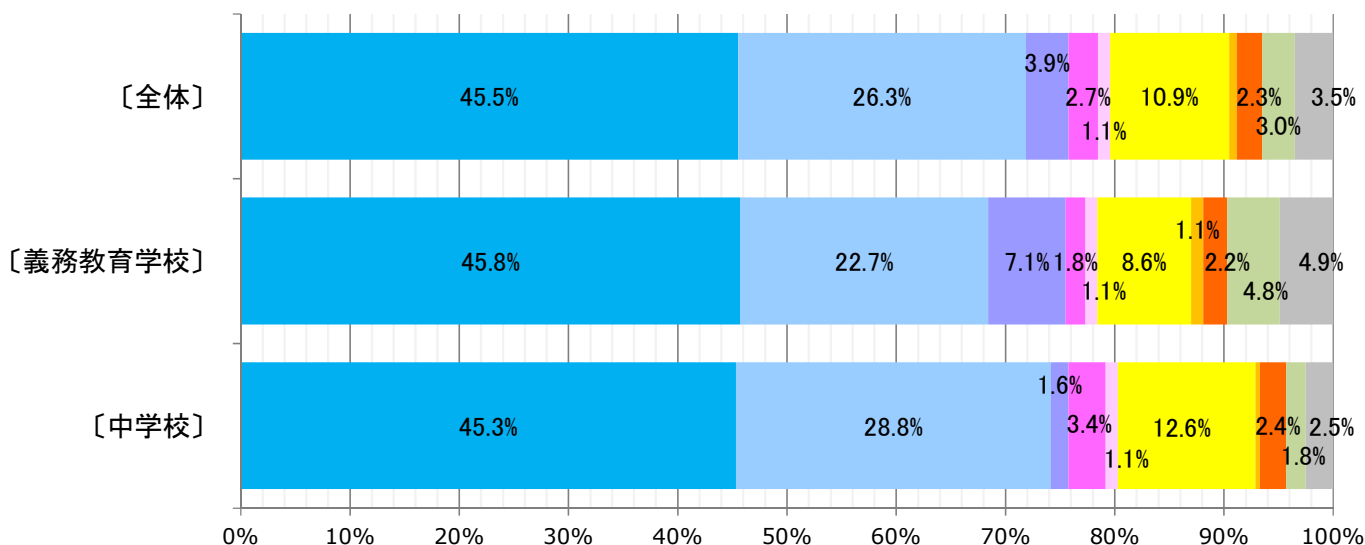
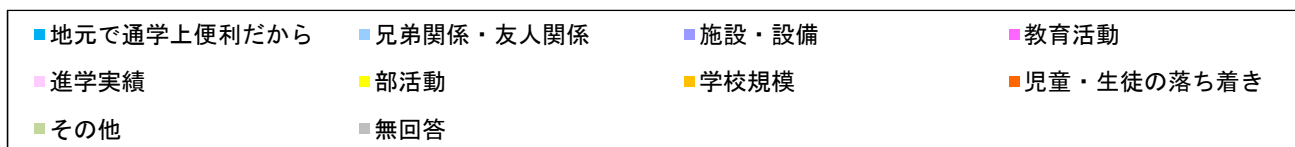


「希望申請しないで、指定校に入学した」が59.6%と最も高く、次いで「希望申請して、希望の学校に入学した」が34.3%となっている。

義務教育学校では、「希望申請しないで、指定校に入学した」が68.7%と高い。

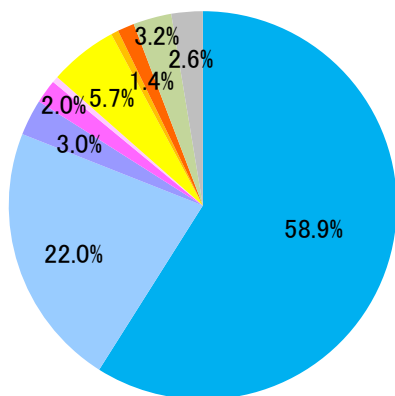
中学校では「希望申請しないで、指定校に入学した」が53.1%と半数を超え、「希望申請して、希望の学校に入学した」も41.8%と高い。

[10] 学校（指定校または指定校以外）を選択する際、最も重視したことを1つだけ選んでください。  
（7年）（1/2）

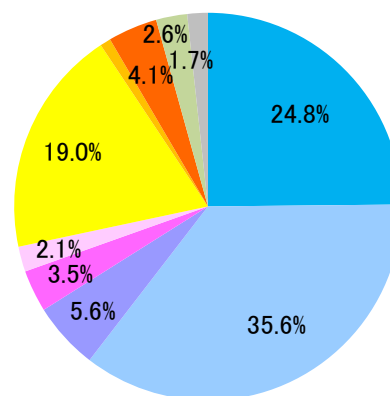


[全体] 学校選択の希望状況別（設問9とのクロス集計）

希望申請しないで、指定校に入学した  
n=932



希望申請して、希望の学校に入学した  
n=536



（単位：人）	地元で通学上便利だから	兄弟関係・友人関係	施設・設備	教育活動	進学実績	部活動	学校規模	児童・生徒の落ち着き	その他	無回答	計
希望申請しないで、指定校に入学した	549	205	28	19	5	53	6	13	30	24	932
希望申請して、希望の学校に入学した	133	191	30	19	11	102	5	22	14	9	536
希望申請したが抽選ではずれたため、指定校に入学した	15	8	3	3	1	9	0	0	2	0	41
希望申請し、抽選ではずれたが、指定校以外の学校に入学した	0	1	0	2	0	2	0	1	0	0	6

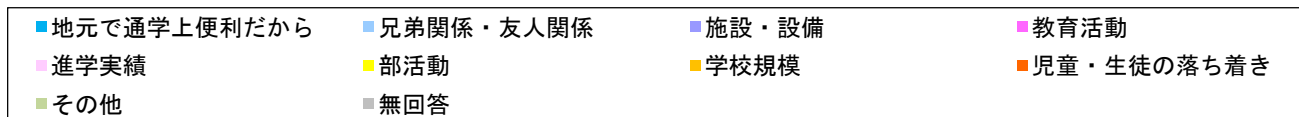
◆ その他の記述（上位3項目）

No	その他の記述	内訳
1	義務教育学校だったから	1.0%
2	親に勧められた、親が決めた	0.3%
3	学校がある場所（親族の家に近い等）	0.2%

学校を選択する際、最も重視したことは、「地元で通学上便利だから」が45.5%と最も高く、次いで「兄弟関係・友人関係」が26.3%となっている。「施設・設備」は義務教育学校のほうが中学校より高い。学校選択の希望状況別でみると、「地元で通学上便利だから」は『希望申請しないで、指定校に入学した』で55%を超え、最も高い。「兄弟関係・友人関係」、「部活動」は『希望申請して、希望の学校に入学した』で高い。その他において47件の記述があった。「義務教育学校だったから」が1.0%で最も高い。

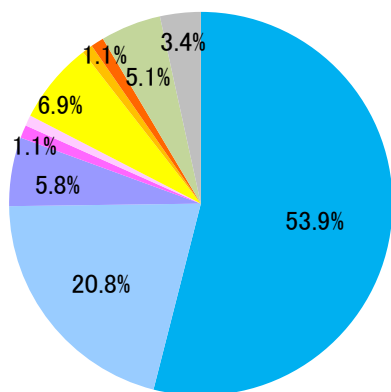
[10]学校(指定校または指定校以外)を選択する際、最も重視したことを1つだけ選んでください。  
(7年)(2/2)

[義務教育学校・中学校] 学校選択の希望状況別(設問9とのクロス集計)

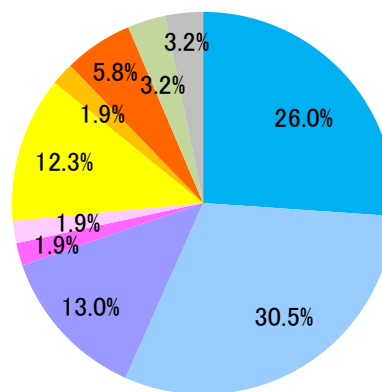


義務教育学校

希望申請しないで、指定校に入学した  
n=447



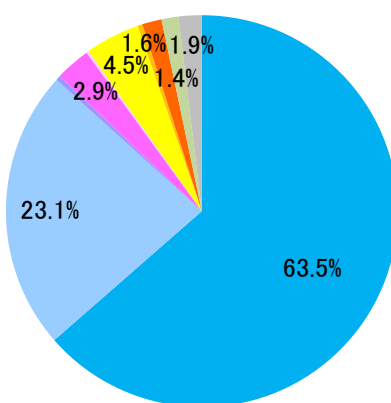
希望申請して、希望の学校に入学した  
n=154



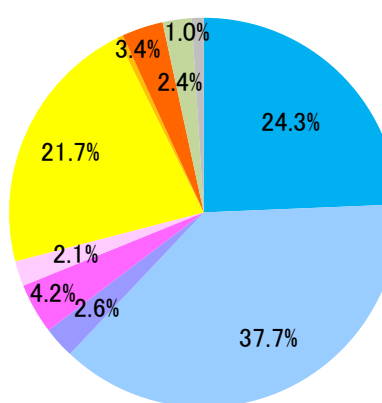
(単位:人)	地元で通学上便利だから	兄弟関係・友人関係	施設・設備	教育活動	進学実績	部活動	学校規模	児童・生徒の落ち着き	その他	無回答	計
希望申請しないで、指定校に入学した	241	93	26	5	4	31	4	5	23	15	447
希望申請して、希望の学校に入学した	40	47	20	3	3	19	3	9	5	5	154
希望申請したが抽選ではずれたため、指定校に入学した	8	3	0	3	0	4	0	0	2	0	20
希望申請し、抽選ではずれたが、指定校以外の学校に入学した	0	1	0	1	0	0	0	0	0	0	2

中学校

希望申請しないで、指定校に入学した  
n=485



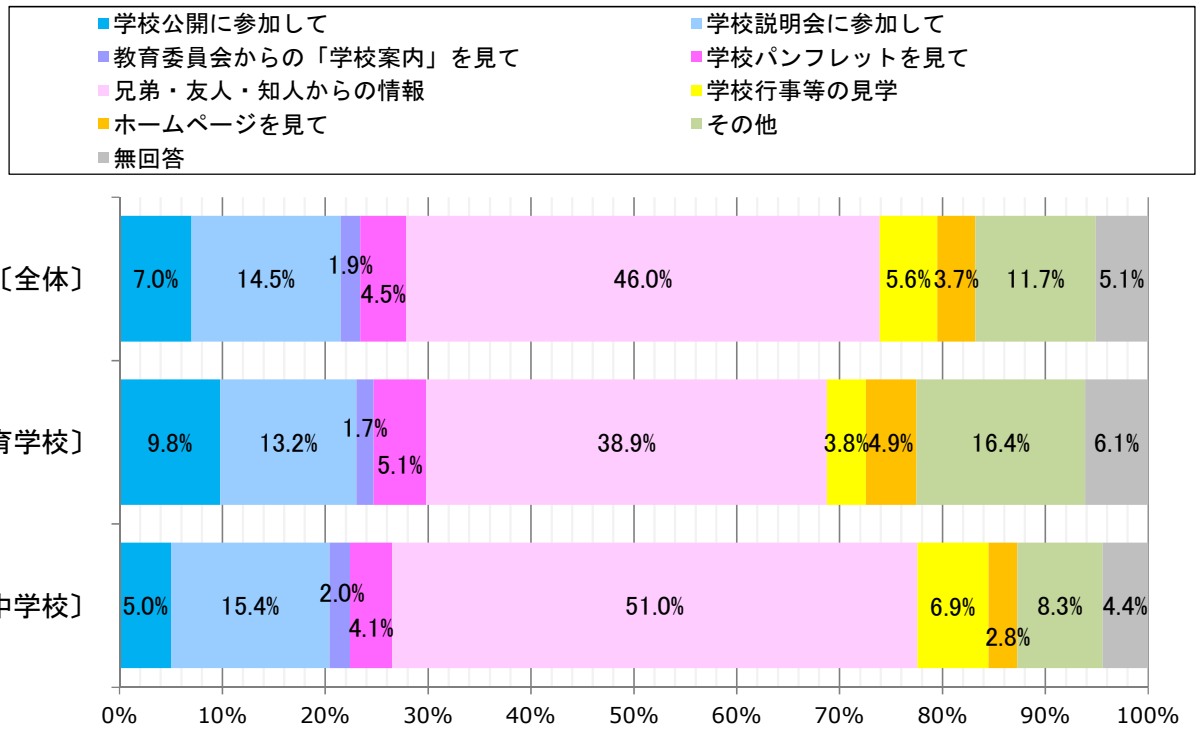
希望申請して、希望の学校に入学した  
n=382



(単位:人)	地元で通学上便利だから	兄弟関係・友人関係	施設・設備	教育活動	進学実績	部活動	学校規模	児童・生徒の落ち着き	その他	無回答	計
希望申請しないで、指定校に入学した	308	112	2	14	1	22	2	8	7	9	485
希望申請して、希望の学校に入学した	93	144	10	16	8	83	2	13	9	4	382
希望申請したが抽選ではずれたため、指定校に入学した	7	5	3	0	1	5	0	0	0	0	21
希望申請し、抽選ではずれたが、指定校以外の学校に入学した	0	0	0	1	0	2	0	1	0	0	4

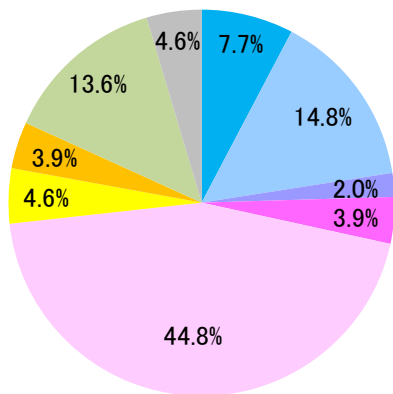
義務教育学校・中学校において、学校選択をする際、最も重視したことを学校選択の希望状況別でみると「地元で通学上便利だから」は義務教育学校・中学校いずれも『希望申請しないで、指定校に入学した』で50%を超え、最も高い。「兄弟関係・友人関係」は義務教育学校・中学校いずれも『希望申請して、希望の学校に入学した』で最も高い。「施設・設備」は義務教育学校の『希望申請して、希望の学校に入学した』で10%を超える。「部活動」は中学校の『希望申請して、希望の学校に入学した』で20%を超える。

[11] 学校(指定校または指定校以外)を選択する際、最も重視した情報を1つだけ選んでください。  
(7年)(1/2)

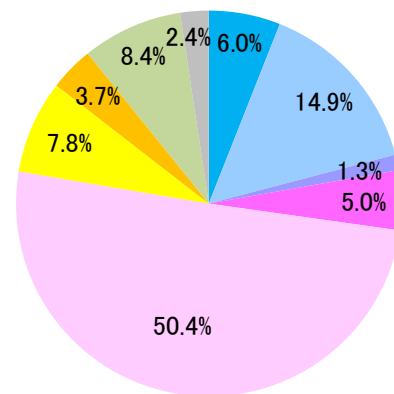


[全体] 学校選択の希望状況別 (設問9とのクロス集計)

希望申請しないで、指定校に入学した  
n=932



希望申請して、希望の学校に入学した  
n=536



(単位: 人)	学校公開に参加して	学校説明会に参加して	教育委員会からの「学校案内」を見て	学校パンフレットを見て	兄弟・友人・知人からの情報	学校行事等の見学	ホームページを見て	その他	無回答	計
希望申請しないで、指定校に入学した	72	138	19	36	418	43	36	127	43	932
希望申請して、希望の学校に入学した	32	80	7	27	270	42	20	45	13	536
希望申請したが抽選ではずれたため、指定校に入学した	3	8	1	5	15	1	1	7	0	41
希望申請し、抽選ではずれたが、指定校以外の学校に入学した	0	0	0	1	4	1	0	0	0	6

◆その他の記述(上位3項目)

No	その他の記述	内訳
1	義務教育学校	3.2%
2	通学の便(近い、習い事等に通いやすい等)	2.0%
3	部活動の実績、体験	0.8%

学校を選択する際、最も重視した情報は、「兄弟・友人・知人からの情報」が46.0%と最も高く、中学校では50%を超える。

学校選択の希望状況別で、差や特徴的な傾向は見られなかった。

その他において177件の記述があった。「義務教育学校」が3.2%で最も高い。

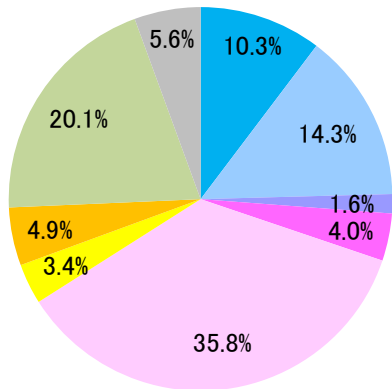
[11] 学校(指定校または指定校以外)を選択する際、最も重視した情報を1つだけ選んでください。  
(7年)(2/2)

〔義務教育学校・中学校〕学校選択の希望状況別（設問9とのクロス集計）

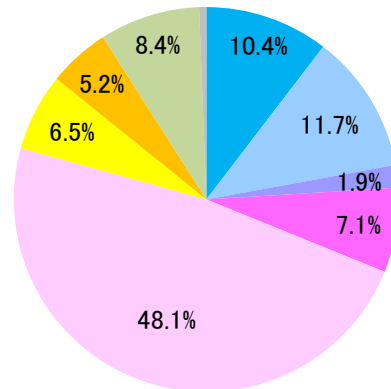
- 学校公開に参加して
- 学校説明会に参加して
- 教育委員会からの「学校案内」を見て
- 学校パンフレットを見て
- 兄弟・友人・知人からの情報
- 学校行事等の見学
- ホームページを見て
- その他
- 無回答

義務教育学校

希望申請しないで、指定校に入学した  
n=447



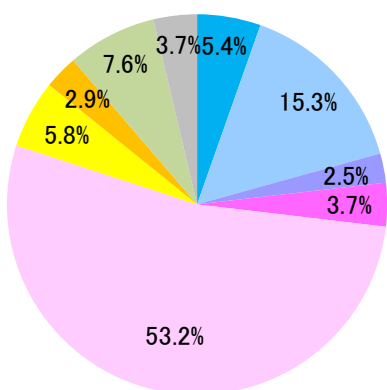
希望申請して、希望の学校に入学した  
n=154



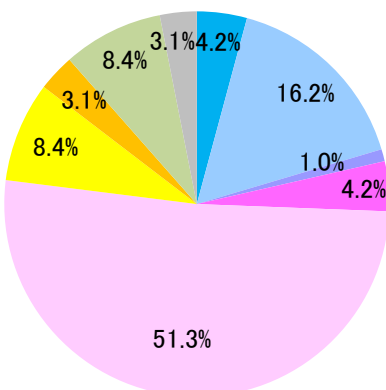
(単位：人)	学校公開に参加して	学校説明会に参加して	教育委員会からの「学校案内」を見て	学校パンフレットを見て	兄弟・友人・知人からの情報	学校行事等の見学	ホームページを見て	その他	無回答	計
希望申請しないで、指定校に入学した	46	64	7	18	160	15	22	90	25	447
希望申請して、希望の学校に入学した	16	18	3	11	74	10	8	13	1	154
希望申請したが抽選ではずれたため、指定校に入学した	1	4	0	3	9	0	1	2	0	20
希望申請し、抽選ではずれたが、指定校以外の学校に入学した	0	0	0	0	2	0	0	0	0	2

中学校

希望申請しないで、指定校に入学した  
n=485



希望申請して、希望の学校に入学した  
n=382

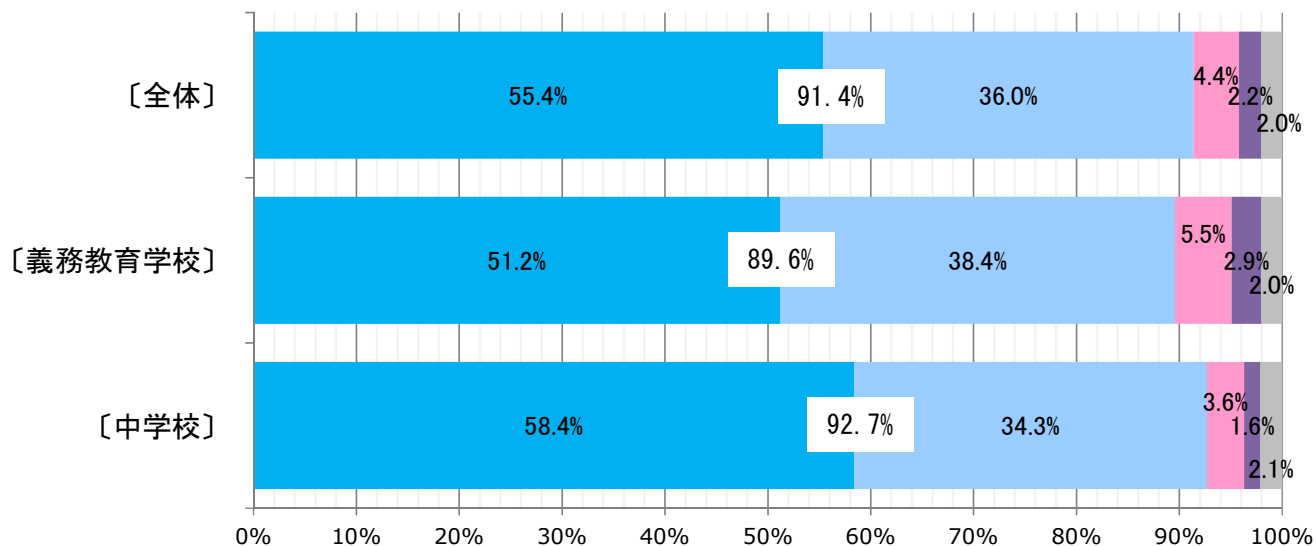


(単位：人)	学校公開に参加して	学校説明会に参加して	教育委員会からの「学校案内」を見て	学校パンフレットを見て	兄弟・友人・知人からの情報	学校行事等の見学	ホームページを見て	その他	無回答	計
希望申請しないで、指定校に入学した	26	74	12	18	258	28	14	37	18	485
希望申請して、希望の学校に入学した	16	62	4	16	196	32	12	32	12	382
希望申請したが抽選ではずれたため、指定校に入学した	2	4	1	2	6	1	0	5	0	21
希望申請し、抽選ではずれたが、指定校以外の学校に入学した	0	0	0	1	2	1	0	0	0	4

義務教育学校・中学校において、学校選択をする際、最も重視した情報を学校選択の希望状況別でみると「兄弟・友人・知人からの情報」は『希望申請しないで、指定校に入学した』、『希望申請して、希望の学校に入学した』いずれでも最も高く、中学校では50%を超える。学校選択の希望状況別で、差や特徴的な傾向は見られなかった。

[12] 学校選択制は良い制度だと思う。(7年)

■当てはまる ■どちらかといえば当てはまる ■どちらかといえば当てはまらない ■当てはまらない ■無回答



『肯定的な回答』をした児童・生徒は、全体で90%を超える。  
 「当てはまる」の割合は中学校が58.4%で、義務教育学校の51.2%に比べわずかに高い。