1. 人　　口

図1　人口

図1-1　住民基本台帳による男女別人口の推移　p14参照

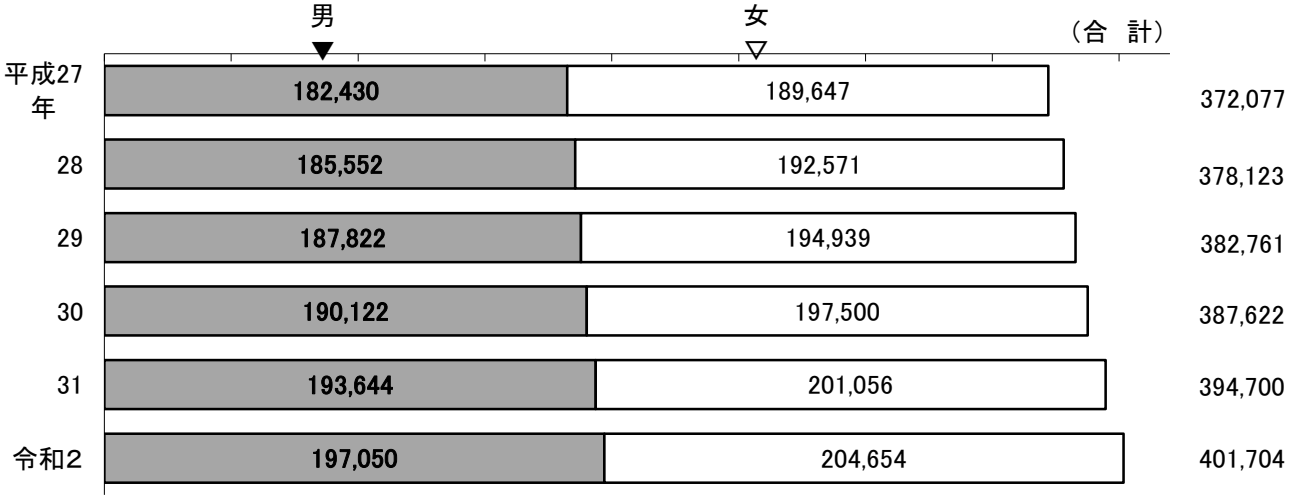

図1-2　地区別世帯数と1世帯あたり人員（令和2年1月1日）　p15～17参照

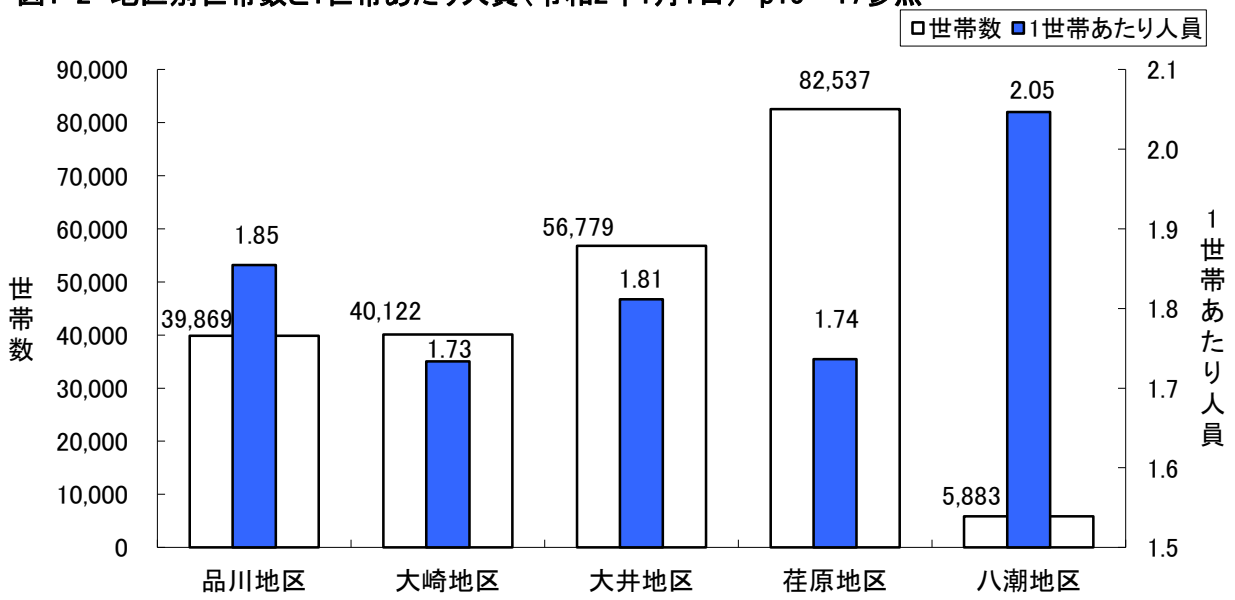

図1-3　地区別年齢階層別人口の割合（令和2年1月1日）　p19参照

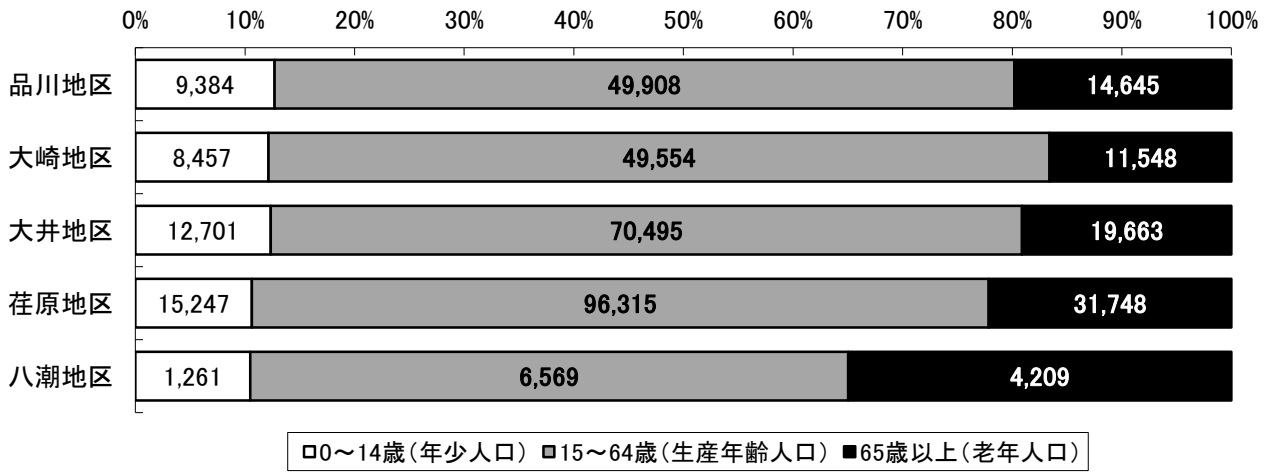

図1　人口

図1-4　月別人口異動状況（令和元年）　p64、65参照

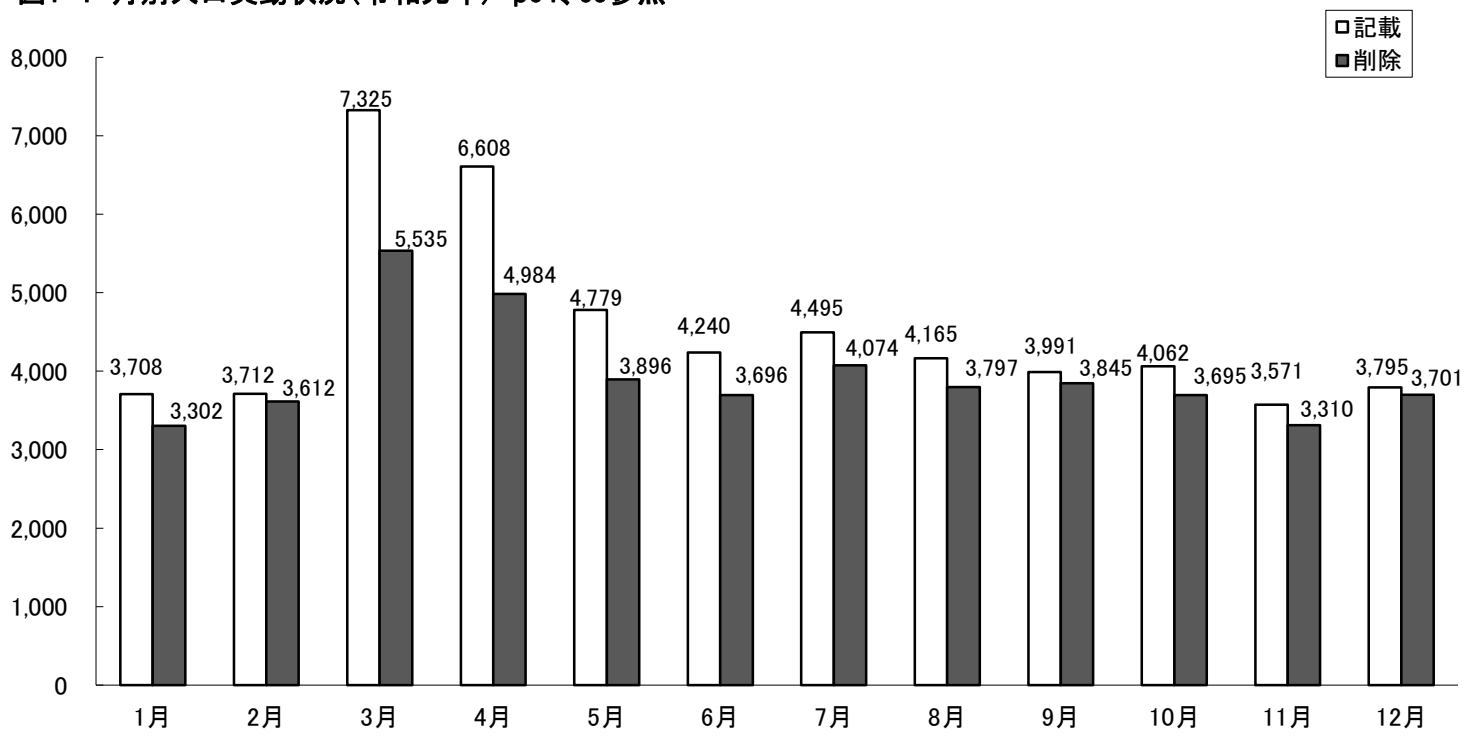

図1-5　年齢階層別人口の推移・将来推計（日本人のみ）　p66～71参照

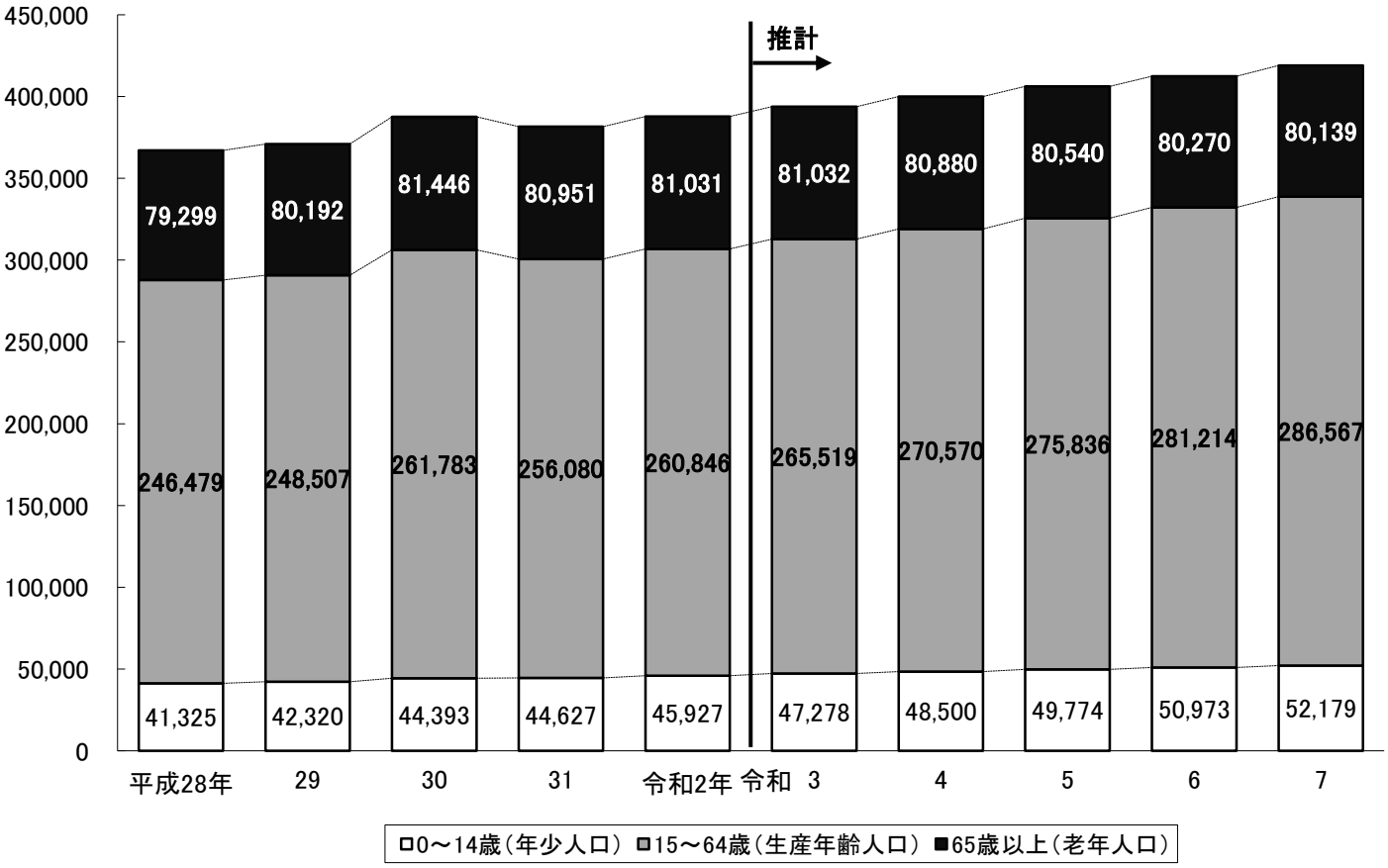

1　世帯数および人口の推移

年次		世帯数	人口 総数	人口 男	人口 女	人口の対前年増・減(Δ) 実数	人口の対前年増・減(Δ) 率	摘要
							%	
明治 26 年	1893	5,848	27,495	…	…	—	—	東京都人口表
44	1911	12,444	55,794	…	…	28,299	102.9	〃
大正 5 年	1916	18,528	83,592	…	…	27,798	49.8	〃
9	1920	27,203	121,077	62,375	58,702	37,485	44.8	国勢調査(10月1日)
14	1925	53,661	232,447	121,744	110,703	111,370	92.0	〃　〃
昭和 5 年	1930	68,107	311,604	161,848	149,756	79,157	34.1	〃　〃
10	1935	76,473	366,125	188,818	177,307	54,521	17.5	〃　〃
15	1940	89,346	419,403	218,064	201,339	53,278	14.6	〃　〃
19	1944	…	395,770	192,063	203,707	Δ23,633	Δ5.6	人口調査(2月22日)
20	1945	…	143,490	75,954	67,536	Δ252,280	Δ63.7	〃　(11月1日)
21	1946	48,248	181,602	93,628	87,974	38,112	26.6	〃　(4月26日)
22	1947	56,700	219,500	112,296	107,204	37,898	20.9	臨時国勢調査(10月1日)
23	1948	60,510	240,182	122,471	117,711	20,682	9.4	常住人口調査(8月1日)
24	1949	65,745	249,184	127,945	121,239	9,002	3.7	配給台帳(1月1日)
25	1950	69,735	288,545	145,523	143,022	39,361	15.8	国勢調査(10月1日)
26	1951	75,690	297,835	151,656	146,179	9,290	3.2	配給台帳(1月1日)
27	1952	78,160	324,951	164,271	160,680	27,116	9.1	住民登録(7月1日)
28	1953	83,997	339,558	172,578	166,980	14,607	4.5	〃　(1月1日)
29	1954	91,510	362,410	185,356	177,054	22,852	6.7	〃　〃
30	1955	96,419	374,184	191,614	182,570	11,774	3.2	〃　〃
31	1956	97,799	374,498	192,016	182,482	314	0.1	〃　〃
32	1957	100,959	381,209	196,237	184,972	6,711	1.8	〃　〃
33	1958	102,388	384,445	198,867	185,578	3,236	0.8	〃　〃
34	1959	108,112	393,546	203,588	189,958	9,101	2.4	〃　〃
35	1960	113,258	402,583	209,161	193,422	9,037	2.3	〃　〃
36	1961	120,455	409,003	212,889	196,114	6,420	1.6	〃　〃
37	1962	130,559	414,520	216,133	198,387	5,517	1.3	〃　〃
38	1963	135,824	412,012	214,025	197,987	Δ2,508	Δ0.6	〃　〃
39	1964	144,535	415,728	215,662	200,066	3,716	0.9	〃　〃
40	1965	151,359	410,637	212,248	198,389	Δ5,091	Δ1.2	〃　〃
41	1966	154,719	407,230	209,839	197,391	Δ3,407	Δ0.8	〃　〃
42	1967	153,361	398,079	203,147	194,932	Δ9,151	Δ2.2	〃　〃
43	1968	156,293	399,974	203,887	196,087	1,895	0.5	〃　〃
44	1969	156,431	396,558	202,256	194,302	Δ3,416	Δ0.9	住民基本台帳(1月1日)
45	1970	156,278	391,703	198,903	192,800	Δ4,855	Δ1.2	〃　〃
46	1971	156,054	388,122	196,734	191,388	Δ3,581	Δ0.9	〃　〃
47	1972	154,450	381,143	191,984	189,159	Δ6,979	Δ1.8	〃　〃
48	1973	152,542	374,534	188,172	186,362	Δ6,609	Δ1.7	〃　〃
49	1974	150,356	366,061	183,545	182,516	Δ8,473	Δ2.3	〃　〃
50	1975	148,598	359,414	179,421	179,993	Δ6,647	Δ1.8	〃　〃
51	1976	147,685	354,950	177,176	177,774	Δ4,464	Δ1.2	〃　〃
52	1977	146,140	349,728	174,218	175,510	Δ5,222	Δ1.5	〃　〃
53	1978	144,454	344,395	171,366	173,029	Δ5,333	Δ1.5	〃　〃
54	1979	143,375	340,531	169,344	171,187	Δ3,864	Δ1.1	〃　〃
55	1980	143,835	339,900	168,733	171,167	Δ631	Δ0.2	〃　〃
56	1981	144,530	339,312	168,304	171,008	Δ588	Δ0.2	〃　〃
57	1982	145,638	339,322	168,421	170,901	10	0.0	〃　〃
58	1983	146,734	338,898	168,377	170,521	Δ424	Δ0.1	〃　〃
59	1984	149,452	343,074	170,611	172,463	4,176	1.2	〃　〃
60	1985	152,757	348,450	173,338	175,112	9,552	2.8	〃　〃
61	1986	155,104	352,209	175,072	177,137	3,759	1.1	〃　〃

1　世帯数および人口の推移（続）

年	次	世帯数	人口 総数	人口 男	人口 女	人口の対前年増・減(Δ) 実数	人口の対前年増・減(Δ) 率	摘要	
							%		
昭和 62年	1987	155,585	351,219	174,564	176,655	Δ990	Δ0.0	住民基本台帳	（1月1日）
63	1988	153,864	345,422	171,603	173,819	Δ5,797	Δ1.7	〃	〃
64	1989	153,234	341,950	169,829	172,121	Δ3,472	Δ1.0	〃	〃
平成 2 年	1990	152,563	337,784	167,532	170,252	Δ4,166	Δ1.2	〃	〃
3	1991	151,914	333,335	164,922	168,413	Δ4,449	Δ1.3	〃	〃
4	1992	151,622	329,678	162,886	166,792	Δ3,657	Δ1.1	〃	〃
5	1993	151,678	326,639	161,277	165,362	Δ3,039	Δ0.9	〃	〃
6	1994	150,977	322,489	159,090	163,399	Δ4,150	Δ1.3	〃	〃
7	1995	150,950	319,355	157,555	161,800	Δ3,134	Δ1.0	〃	〃
8	1996	151,270	316,843	156,340	160,503	Δ2,512	Δ0.8	〃	〃
9	1997	152,491	315,696	155,869	159,827	Δ1,147	Δ0.4	〃	〃
10	1998	154,453	315,965	155,956	160,009	269	0.1	〃	〃
11	1999	156,910	317,028	156,589	160,439	1,063	0.3	〃	〃
12	2000	158,972	317,516	156,766	160,750	488	0.2	〃	〃
13	2001	161,707	319,032	157,579	161,453	1,516	0.5	〃	〃
14	2002	164,611	320,872	158,440	162,432	1,840	0.6	〃	〃
15	2003	168,060	323,919	160,035	163,884	3,047	0.9	〃	〃
16	2004	171,146	327,124	161,516	165,608	3,205	1.0	〃	〃
17	2005	174,997	331,530	163,539	167,991	4,406	1.3	〃	〃
18	2006	178,008	334,470	164,913	169,557	2,940	0.9	〃	〃
19	2007	181,238	337,774	166,398	171,376	3,304	1.0	〃	〃
20	2008	185,306	342,472	168,490	173,982	4,698	1.4	〃	〃
21	2009	187,949	345,413	169,944	175,469	2,941	0.9	〃	〃
22	2010	189,946	348,590	171,468	177,122	3,177	0.9	〃	〃
23	2011	191,930	351,350	172,627	178,723	2,760	0.8	〃	〃
24	2012	193,686	353,502	173,563	179,939	2,152	0.6	〃	〃
25	2013	200,786	366,584	179,793	186,791	13,082	3.7	〃	〃
26	2014	202,694	368,761	180,839	187,922	2,177	0.6	〃	〃
27	2015	205,290	372,077	182,430	189,647	3,316	0.9	〃	〃
28	2016	209,048	378,123	185,552	192,571	6,046	1.6	〃	〃
29	2017	212,067	382,761	187,822	194,939	4,638	1.2	〃	〃
30	2018	215,574	387,622	190,122	197,500	4,861	1.3	〃	〃
31	2019	220,678	394,700	193,644	201,056	7,078	1.8	〃	〃
令和2年	**2020**	**225,190**	**401,704**	**197,050**	**204,654**	**7,004**	**1.8**	〃	〃

注）平成25年より、住民基本台帳法の一部改正(平成24年7月9日施行)に伴い、日本人および外国人の総数で表示している。
資料：地域振興部地域活動課統計係

図1-6　住民基本台帳による年齢別，男女別人口構成(令和2年1月1日)　p20～61参照

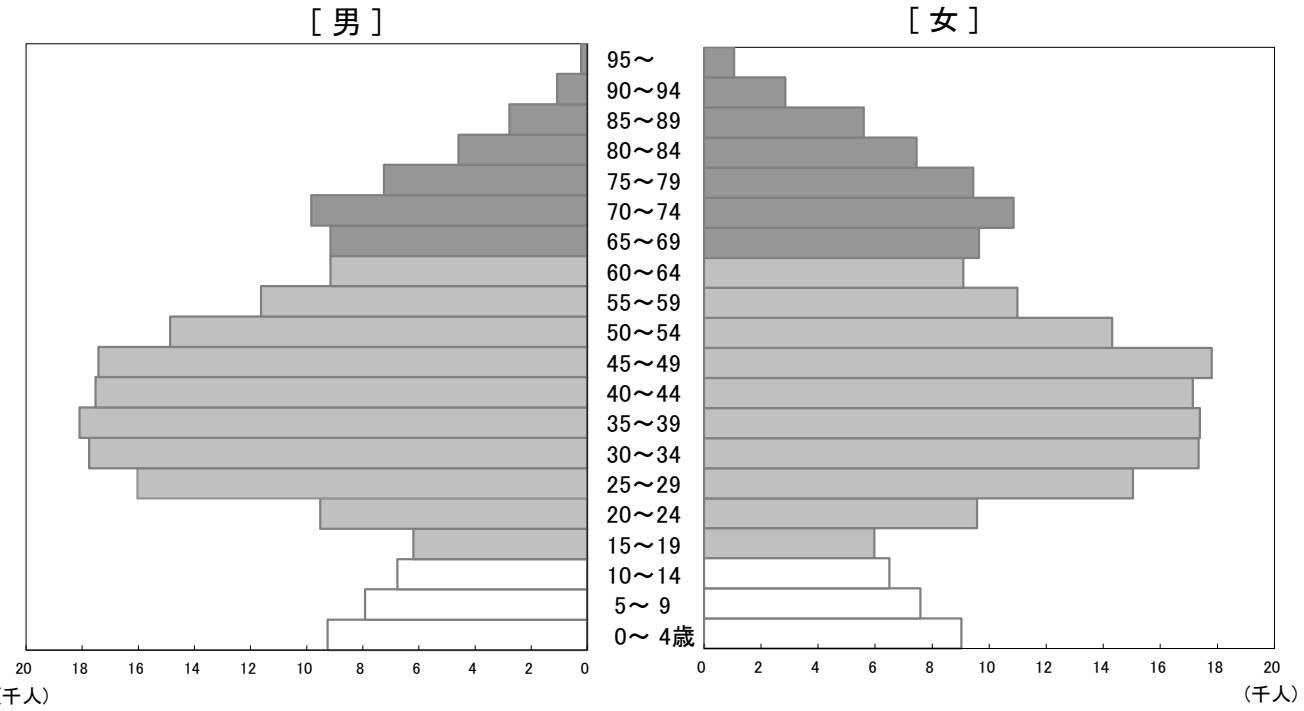

2 住民基本台帳による町丁別世帯数，人口および人口密度

（令和2 [2020]年1月1日）

町	丁	世帯数	人口 総数	人口 男	人口 女	対前年増・減（Δ） 世帯数	対前年増・減（Δ） 人口	人口密度（1㎢あたり）	1世帯あたり人員
総数		**225,190**	**401,704**	**197,050**	**204,654**	**4,512**	**7,004**	**17,587.7**	**1.78**
品川地区		**39,869**	**73,937**	**36,885**	**37,052**	**1,614**	**2,945**	**17,194.7**	**1.85**
北品川	1 丁目	2,154	3,351	1,613	1,738	16	29	20,943.8	1.56
	2	1,994	3,295	1,668	1,627	15	Δ 3	20,593.8	1.65
	3	1,978	3,770	1,851	1,919	16	16	19,842.1	1.91
	4	795	1,690	823	867	8	1	8,047.6	2.13
	5	3,243	6,824	3,214	3,610	26	74	29,669.6	2.10
	6	427	829	402	427	16	Δ 3	8,290.0	1.94
東品川	1 丁目	2,527	4,291	2,167	2,124	63	91	21,455.0	1.70
	2	1,092	1,736	799	937	3	10	7,890.9	1.59
	3	4,980	10,619	5,177	5,442	2	Δ 21	30,340.0	2.13
	4	2,827	5,943	2,976	2,967	811	1,871	25,839.1	2.10
	5	397	841	418	423	138	270	1,911.4	2.12
南品川	1 丁目	910	1,644	832	812	104	130	16,440.0	1.81
	2	1,311	2,139	1,133	1,006	63	62	16,453.8	1.63
	3	1,106	2,141	1,053	1,088	Δ 15	Δ 17	23,788.9	1.94
	4	2,518	4,341	2,286	2,055	69	39	22,847.4	1.72
	5	3,238	6,006	3,030	2,976	17	56	30,030.0	1.85
	6	2,045	3,074	1,704	1,370	98	112	23,646.2	1.50
西品川	1 丁目	2,249	4,273	2,142	2,131	118	227	19,422.7	1.90
	2	2,353	4,095	2,095	2,000	38	4	27,300.0	1.74
	3	1,680	2,974	1,461	1,513	3	Δ 9	19,826.7	1.77
広町	1 丁目	45	61	41	20	5	6	435.7	1.36
	2	—	—	—	—	—	—	—	—
大崎地区		**40,122**	**69,559**	**33,425**	**36,134**	**504**	**917**	**20,279.6**	**1.73**
上大崎	1 丁目	1,854	3,304	1,570	1,734	4	Δ 29	16,520.0	1.78
	2	2,188	3,930	1,845	2,085	30	79	14,555.6	1.80
	3	2,582	4,482	2,122	2,360	98	237	23,589.5	1.74
	4	797	1,351	602	749	Δ 16	Δ 15	27,020.0	1.70
東五反田	1 丁目	1,752	2,773	1,341	1,432	49	62	19,807.1	1.58
	2	2,488	4,719	2,231	2,488	10	2	26,216.7	1.90
	3	1,270	2,286	1,083	1,203	29	46	14,287.5	1.80
	4	1,405	2,539	1,209	1,330	Δ 16	Δ 9	31,737.5	1.81
	5	1,913	3,459	1,564	1,895	22	13	12,811.1	1.81
西五反田	1 丁目	547	771	404	367	Δ 27	Δ 23	8,566.7	1.41
	2	1,494	2,084	1,061	1,023	5	23	17,366.7	1.39
	3	3,414	6,190	2,925	3,265	15	71	29,476.2	1.81
	4	2,737	4,812	2,317	2,495	87	115	28,305.9	1.76
	5	2,900	4,997	2,451	2,546	31	56	24,985.0	1.72
	6	2,103	3,336	1,743	1,593	59	55	27,800.0	1.59
	7	730	1,032	514	518	—	Δ 16	9,381.8	1.41
	8	1,778	2,619	1,240	1,379	Δ 32	Δ 37	29,100.0	1.47
大崎	1 丁目	1,357	2,567	1,243	1,324	—	4	8,851.7	1.89
	2	2,116	4,182	2,001	2,181	28	59	27,880.0	1.98
	3	1,833	3,212	1,598	1,614	45	68	21,413.3	1.75
	4	1,499	2,544	1,264	1,280	48	108	21,200.0	1.70
	5	1,365	2,370	1,097	1,273	35	48	47,400.0	1.74

2 住民基本台帳による町丁別世帯数，人口および人口密度(続)

(令和2 [2020]年1月1日)

町	丁	世帯数	人口 総数	人口 男	人口 女	対前年増・減(Δ) 世帯数	対前年増・減(Δ) 人口	人口密度 (1㎢あたり)	1世帯あたり人員
大井地区		**56,779**	**102,859**	**51,652**	**51,207**	**1,422**	**2,095**	**21,746.1**	**1.81**
東大井	1 丁目	3,039	6,178	3,092	3,086	34	94	21,303.4	2.03
	2	2,479	4,351	2,245	2,106	46	52	25,594.1	1.76
	3	2,815	4,799	2,463	2,336	9	29	25,257.9	1.70
	4	1,337	2,505	1,234	1,271	29	5	25,050.0	1.87
	5	2,403	4,079	1,996	2,083	36	59	31,376.9	1.70
	6	1,061	1,665	885	780	Δ 1	22	18,500.0	1.57
南大井	1 丁目	1,942	3,731	1,888	1,843	Δ 23	Δ 45	28,700.0	1.92
	2	2,047	3,794	1,846	1,948	264	665	37,940.0	1.85
	3	4,150	5,973	2,992	2,981	274	251	45,946.2	1.44
	4	2,035	3,302	1,662	1,640	194	224	23,585.7	1.62
	5	2,792	5,089	2,595	2,494	68	96	31,806.3	1.82
	6	3,048	4,811	2,299	2,512	75	65	24,055.0	1.58
勝島	1 丁目	2,336	5,621	3,035	2,586	11	104	19,382.8	2.41
	2	156	192	159	33	Δ 4	Δ 6	457.1	1.23
	3	—	—	—	—	—	—	—	—
大井	1 丁目	2,388	3,929	1,932	1,997	118	225	20,678.9	1.65
	2	1,684	2,760	1,394	1,366	12	18	27,600.0	1.64
	3	2,599	5,237	2,607	2,630	24	32	34,913.3	2.02
	4	2,557	4,201	2,152	2,049	Δ 14	Δ 17	21,005.0	1.64
	5	2,225	4,158	2,095	2,063	17	22	24,458.8	1.87
	6	1,498	3,046	1,487	1,559	76	68	17,917.6	2.03
	7	1,794	3,686	1,853	1,833	9	16	23,037.5	2.05
西大井	1 丁目	1,500	2,861	1,438	1,423	64	67	17,881.3	1.91
	2	1,884	3,372	1,618	1,754	32	Δ 26	25,938.5	1.79
	3	1,128	2,291	1,181	1,110	Δ 10	Δ 29	22,910.0	2.03
	4	1,752	3,528	1,758	1,770	12	Δ 10	22,050.0	2.01
	5	2,252	4,382	2,142	2,240	32	51	21,910.0	1.95
	6	1,878	3,318	1,604	1,714	38	63	25,523.1	1.77
荏原地区		**82,537**	**143,310**	**69,282**	**74,028**	**968**	**1,157**	**24,666.1**	**1.74**
小山台	1 丁目	2,740	4,839	2,352	2,487	9	Δ 27	26,883.3	1.77
	2	436	878	417	461	Δ 16	Δ 24	6,753.8	2.01
小山	1 丁目	1,235	2,140	1,096	1,044	27	18	30,571.4	1.73
	2	1,751	3,129	1,509	1,620	Δ 25	Δ 71	31,290.0	1.79
	3	1,606	2,802	1,256	1,546	13	44	20,014.3	1.74
	4	1,729	2,891	1,327	1,564	7	22	36,137.5	1.67
	5	1,688	2,946	1,409	1,537	8	10	24,550.0	1.75
	6	2,482	4,040	1,942	2,098	6	Δ 10	31,076.9	1.63
	7	645	1,343	607	736	Δ 5	5	14,922.2	2.08
荏原	1 丁目	1,757	2,895	1,495	1,400	1	Δ 2	24,125.0	1.65
	2	1,691	3,014	1,383	1,631	6	5	21,528.6	1.78
	3	1,628	2,641	1,250	1,391	53	61	44,016.7	1.62
	4	2,092	3,734	1,794	1,940	22	16	28,723.1	1.78
	5	1,499	2,653	1,294	1,359	8	Δ 2	29,477.8	1.77
	6	1,976	3,526	1,693	1,833	53	55	27,123.1	1.78
	7	1,385	2,748	1,324	1,424	2	22	22,900.0	1.98

2 住民基本台帳による町丁別世帯数，人口および人口密度(続)

(令和2 [2020]年1月1日)

町　丁		世帯数	人口 総数	人口 男	人口 女	対前年増・減(Δ) 世帯数	対前年増・減(Δ) 人口	人口密度 (1km²あたり)	1世帯あたり人員
平　塚	1丁目	2,133	3,389	1,635	1,754	3	Δ20	26,069.2	1.59
	2	2,045	3,518	1,642	1,876	28	44	27,061.5	1.72
	3	1,598	2,740	1,326	1,414	Δ1	Δ16	34,250.0	1.71
旗の台	1丁目	566	970	466	504	5	1	7,461.5	1.71
	2	1,729	2,890	1,321	1,569	35	52	32,111.1	1.67
	3	988	1,584	786	798	Δ23	Δ42	17,600.0	1.60
	4	1,600	2,671	1,306	1,365	1	Δ1	26,710.0	1.67
	5	2,256	3,974	1,883	2,091	25	43	26,493.3	1.76
	6	1,976	3,888	1,793	2,095	17	11	15,552.0	1.97
中　延	1丁目	1,275	2,186	1,064	1,122	25	9	31,228.6	1.71
	2	1,642	2,947	1,346	1,601	202	470	32,744.4	1.79
	3	1,050	1,850	889	961	17	17	23,125.0	1.76
	4	1,881	3,213	1,578	1,635	Δ2	22	24,715.4	1.71
	5	1,766	2,922	1,364	1,558	39	90	26,563.6	1.65
	6	1,824	3,154	1,507	1,647	Δ6	Δ6	31,540.0	1.73
西中延	1丁目	1,316	2,236	1,115	1,121	26	23	24,844.4	1.70
	2	1,624	3,005	1,475	1,530	Δ19	Δ9	27,318.2	1.85
	3	1,215	2,280	1,129	1,151	32	35	28,500.0	1.88
東中延	1丁目	1,330	2,225	1,037	1,188	Δ3	Δ9	27,812.5	1.67
	2	998	1,744	867	877	47	75	29,066.7	1.75
戸　越	1丁目	2,522	3,923	1,973	1,950	33	17	26,153.3	1.56
	2	1,248	2,086	1,034	1,052	11	Δ18	26,075.0	1.67
	3	1,470	2,450	1,207	1,243	53	80	35,000.0	1.67
	4	1,215	2,103	1,021	1,082	30	36	26,287.5	1.73
	5	1,828	3,126	1,509	1,617	Δ32	Δ41	26,050.0	1.71
	6	1,990	3,560	1,737	1,823	72	69	27,384.6	1.79
豊　町	1丁目	1,593	2,922	1,455	1,467	17	Δ16	26,563.6	1.83
	2	1,542	2,759	1,425	1,334	46	53	16,229.4	1.79
	3	746	1,411	664	747	Δ2	Δ16	17,637.5	1.89
	4	1,498	2,560	1,251	1,309	25	11	23,272.7	1.71
	5	939	1,721	833	888	23	29	24,585.7	1.83
	6	1,903	3,207	1,582	1,625	15	5	24,669.2	1.69
二　葉	1丁目	2,213	3,944	1,964	1,980	Δ11	2	21,911.1	1.78
	2	1,319	2,238	1,163	1,075	58	50	22,380.0	1.70
	3	1,472	2,475	1,225	1,250	Δ30	Δ57	27,500.0	1.68
	4	1,887	3,220	1,562	1,658	43	42	24,769.2	1.71
八　潮　地　区		**5,883**	**12,039**	**5,806**	**6,233**	**4**	**Δ110**	**2,634.4**	**2.05**
八　潮	1丁目	—	—	—	—	Δ1	Δ1	—	—
	2	—	—	—	—	—	—	—	—
	3	19	19	19	—	2	2	11.1	1.00
	4	—	—	—	—	—	—	—	—
	5	5,864	12,020	5,787	6,233	3	Δ111	24,040.0	2.05
東　八　潮		—	—	—	—	—	—	—	—

資料：地域振興部地域活動課統計係

3 住民基本台帳による地域センター管内別世帯数および人口の推移

（各年1月1日）

地域センターおよび区分		平成28年 2016	29 2017	30 2018	31 2019	令和2年 **2020**
総数	**世帯数**	**209,048**	**212,067**	**215,574**	**220,678**	**225,190**
	人口	**378,123**	**382,761**	**387,622**	**394,700**	**401,704**
品川第1	世帯数	15,042	15,602	15,916	16,360	**16,720**
	人口	27,650	28,773	29,327	29,983	**30,575**
品川第2	世帯数	16,031	16,293	16,583	16,688	**17,783**
	人口	30,539	30,889	31,251	31,442	**33,589**
大崎第1	世帯数	28,612	29,044	29,975	31,361	**31,720**
	人口	49,284	49,964	51,340	53,530	**54,169**
大崎第2	世帯数	13,348	13,531	13,775	14,159	**14,497**
	人口	24,496	24,802	25,020	25,595	**26,116**
大井第1	世帯数	27,970	28,765	29,852	30,628	**31,640**
	人口	49,630	50,998	53,086	54,475	**56,090**
大井第2	世帯数	12,484	12,478	12,528	12,741	**12,957**
	人口	22,569	22,544	22,505	22,829	**23,174**
大井第3	世帯数	11,286	11,373	11,444	11,606	**11,800**
	人口	22,378	22,504	22,620	22,848	**22,986**
荏原第1	世帯数	16,453	16,350	16,413	16,695	**16,791**
	人口	29,253	29,211	29,204	29,375	**29,417**
荏原第2	世帯数	11,900	11,938	11,975	12,223	**12,359**
	人口	21,620	21,717	21,715	21,971	**22,149**
荏原第3	世帯数	21,291	21,481	21,715	22,344	**22,684**
	人口	37,234	37,238	37,412	38,024	**38,551**
荏原第4	世帯数	18,079	18,330	18,470	18,646	**18,890**
	人口	31,513	31,846	32,006	32,226	**32,545**
荏原第5	世帯数	10,815	11,059	11,129	11,348	**11,466**
	人口	19,673	19,963	19,999	20,253	**20,304**
八潮	世帯数	5,737	5,823	5,799	5,879	**5,883**
	人口	12,284	12,312	12,137	12,149	**12,039**

資料：地域振興部地域活動課統計係

4 住民基本台帳による年齢階層別人口の推移

（各年1月1日）

年齢	平成28年 2016	29 2017	30 2018	31 2019	**令和2年 2020**
総数	**378,123**	**382,761**	**387,622**	**394,700**	**401,704**
年少人口	**42,154**	**43,236**	**44,393**	**45,641**	**47,050**
0 ～ 4歳	16,679	17,149	17,540	17,830	**18,283**
5 ～ 9歳	13,665	14,001	14,470	14,988	**15,504**
10 ～ 14歳	11,810	12,086	12,383	12,823	**13,263**
生産年齢人口	**256,065**	**258,689**	**261,783**	**267,379**	**272,841**
15 ～ 19歳	11,598	11,747	11,869	12,033	**12,173**
20 ～ 24歳	16,929	17,359	17,989	18,741	**19,098**
25 ～ 29歳	28,945	28,934	28,824	29,808	**31,067**
30 ～ 34歳	34,634	34,977	34,960	35,150	**35,094**
35 ～ 39歳	34,578	34,104	34,166	34,701	**35,481**
40 ～ 44歳	35,714	35,662	35,282	34,890	**34,664**
45 ～ 49歳	30,384	32,456	33,434	34,482	**35,227**
50 ～ 54歳	24,568	24,910	26,462	28,020	**29,179**
55 ～ 59歳	19,475	19,939	20,634	21,451	**22,611**
60 ～ 64歳	19,240	18,601	18,163	18,103	**18,247**
老年人口	**79,904**	**80,836**	**81,446**	**81,680**	**81,813**
65 ～ 69歳	23,777	23,908	22,050	20,460	**18,795**
70 ～ 74歳	18,130	17,675	19,037	19,685	**20,695**
75 ～ 79歳	14,733	15,204	15,514	16,348	**16,694**
80 ～ 84歳	11,929	12,207	12,340	12,176	**12,050**
85 ～ 89歳	7,110	7,381	7,797	8,067	**8,375**
90 ～ 94歳	3,235	3,362	3,551	3,751	**3,937**
95 ～ 99歳	830	944	978	1,025	**1,097**
１００歳 以上	160	155	179	168	**170**

資料：地域振興部地域活動課統計係

5 住民基本台帳による人口（地区別，男女別，年齢3区分別）および構成比

（令和2 [2020]年 1月1日）

地区		総数 実数	総数 構成比	年少人口 実数	年少人口 構成比	生産年齢人口 実数	生産年齢人口 構成比	老年人口 実数	老年人口 構成比
		人	%	人	%	人	%	人	%
総数	**計**	**401,704**	**100.0**	**47,050**	**11.7**	**272,841**	**67.9**	**81,813**	**20.4**
	男	**197,050**	**—**	**23,945**	**—**	**138,196**	**—**	**34,909**	**—**
	女	**204,654**	**—**	**23,105**	**—**	**134,645**	**—**	**46,904**	**—**
品川地区	計	73,937	100.0	9,384	12.7	49,908	67.5	14,645	19.8
	男	36,885	—	4,798	—	25,803	—	6,284	—
	女	37,052	—	4,586	—	24,105	—	8,361	—
大崎地区	計	69,559	100.0	8,457	12.2	49,554	71.2	11,548	16.6
	男	33,425	—	4,213	—	24,530	—	4,682	—
	女	36,134	—	4,244	—	25,024	—	6,866	—
大井地区	計	102,859	100.0	12,701	12.3	70,495	68.5	19,663	19.1
	男	51,652	—	6,520	—	36,606	—	8,526	—
	女	51,207	—	6,181	—	33,889	—	11,137	—
荏原地区	計	143,310	100.0	15,247	10.6	96,315	67.2	31,748	22.2
	男	69,282	—	7,741	—	47,970	—	13,571	—
	女	74,028	—	7,506	—	48,345	—	18,177	—
八潮地区	計	12,039	100.0	1,261	10.5	6,569	54.6	4,209	35.0
	男	5,806	—	673	—	3,287	—	1,846	—
	女	6,233	—	588	—	3,282	—	2,363	—

注）構成比については、四捨五入処理の関係上、全体とその内訳の合計が一致しない場合がある。
資料：地域振興部地域活動課統計係

6 住民基本台帳による町丁別および男女年齢別人口

（令 和 2　[2020]年 1 月 1 日）

町丁		総数	0歳 男	0歳 女	1歳 男	1歳 女	2歳 男	2歳 女	3歳 男	3歳 女	4歳 男	4歳 女	5歳 男	5歳 女	6歳 男	6歳 女	7歳 男	7歳 女	8歳 男	8歳 女	9歳 男	9歳 女	10歳 男	10歳 女	11歳 男	11歳 女	12歳 男	12歳 女	町丁
総数		**401,704**	**1,807**	**1,874**	**1,946**	**1,861**	**1,851**	**1,789**	**1,839**	**1,788**	**1,818**	**1,710**	**1,673**	**1,624**	**1,703**	**1,576**	**1,545**	**1,541**	**1,534**	**1,435**	**1,463**	**1,410**	**1,429**	**1,387**	**1,413**	**1,339**	**1,327**	**1,291**	**総数**
品川地区		**73,937**	**381**	**406**	**360**	**385**	**376**	**349**	**368**	**362**	**360**	**353**	**322**	**323**	**335**	**308**	**314**	**316**	**314**	**281**	**310**	**279**	**285**	**274**	**277**	**244**	**273**	**235**	**品川地区**
北品川	1丁目	3,351	27	11	15	10	8	12	10	12	11	10	8	9	10	10	6	9	2	8	6	6	3	7	8	4	8	6	北品川 1丁目
	2	3,295	6	13	11	7	9	7	12	8	11	9	14	9	6	8	12	15	7	10	10	11	11	10	9	16	19	17	2
	3	3,770	23	35	17	15	26	24	21	21	22	21	23	23	17	15	12	22	17	12	29	24	20	18	17	16	13	21	3
	4	1,690	6	10	12	10	10	7	10	4	7	11	16	11	12	8	10	12	9	6	14	9	8	11	10	2	6	—	4
	5	6,824	41	42	45	47	58	56	38	59	54	53	45	49	44	42	53	40	35	44	35	38	28	34	26	37	20	22	5
	6	829	3	6	6	7	5	7	4	2	5	6	—	1	2	1	2	7	4	2	4	8	4	7	4	2	4	1	6
東品川	1丁目	4,291	14	15	13	12	10	14	14	20	14	15	14	15	20	14	13	12	13	10	12	13	10	10	7	8	7	15	東品川 1丁目
	2	1,736	12	13	14	6	9	9	7	5	6	2	6	4	5	4	4	3	4	2	6	4	5	2	1	3	1	2	2
	3	10,619	40	40	47	55	50	48	65	65	56	56	45	48	65	48	59	50	58	49	66	57	44	54	78	46	53	33	3
	4	5,943	66	65	62	69	52	43	42	38	40	38	29	39	33	30	29	22	30	22	21	9	19	21	23	18	22	22	4
	5	841	16	16	18	19	12	10	8	11	6	4	4	5	2	4	2	2	2	1	1	1	2	—	—	1	1	1	5
南品川	1丁目	1,644	9	12	7	12	5	4	13	5	7	11	6	8	9	8	4	5	9	4	4	5	6	4	5	7	5	7	南品川 1丁目
	2	2,139	6	5	4	7	5	6	7	5	3	7	7	7	6	3	3	3	7	12	5	6	2	6	7	6	12	7	2
	3	2,141	11	12	7	12	13	5	12	9	8	14	8	6	7	16	14	15	17	7	12	12	15	17	7	10	11	8	3
	4	4,341	14	18	15	10	26	21	21	12	27	19	17	22	23	22	26	21	28	20	18	18	21	17	15	15	20	18	4
	5	6,006	25	34	23	22	26	28	28	33	28	26	26	23	31	28	27	30	19	18	25	16	33	25	22	15	18	18	5
	6	3,074	13	14	14	15	10	5	7	8	8	10	8	5	7	6	5	4	9	9	4	5	7	3	1	5	9	7	6
西品川	1丁目	4,273	19	20	8	26	15	15	18	16	20	14	16	14	15	16	16	14	11	13	11	8	21	9	14	11	19	11	西品川 1丁目
	2	4,095	15	14	13	11	19	14	15	18	14	14	22	13	14	12	11	18	19	13	21	18	15	10	14	11	14	11	2
	3	2,974	15	11	9	13	8	14	16	11	13	13	8	12	7	13	6	11	14	19	6	11	11	9	8	10	11	8	3
広町	1丁目	61	—	—	—	—	—	—	—	—	—	—	—	—	—	—	—	1	—	—	—	—	—	—	1	1	—	—	広町 1丁目
	2	—	—	—	—	—	—	—	—	—	—	—	—	—	—	—	—	—	—	—	—	—	—	—	—	—	—	—	2
大崎地区		**69,559**	**315**	**344**	**350**	**388**	**338**	**372**	**349**	**342**	**327**	**278**	**323**	**305**	**322**	**295**	**264**	**293**	**278**	**269**	**239**	**262**	**233**	**233**	**260**	**245**	**218**	**216**	**大崎地区**
上大崎	1丁目	3,304	9	10	12	12	15	14	19	10	14	9	18	12	11	12	13	16	10	18	11	12	12	14	13	22	14	10	上大崎 1丁目
	2	3,930	11	26	18	23	17	22	16	21	23	21	26	13	17	18	18	16	20	23	6	14	15	16	21	18	16	12	2
	3	4,482	32	27	17	31	20	23	19	29	23	16	18	13	11	14	21	15	18	14	8	14	13	16	14	20	13	21	3
	4	1,351	6	3	7	4	9	6	5	6	6	5	6	3	3	5	5	7	3	8	8	5	2	2	4	—	4	3	4
東五反田	1丁目	2,773	8	10	10	19	15	10	15	7	10	3	10	12	5	11	6	4	13	4	9	6	5	6	4	8	9	7	東五反田 1丁目
	2	4,719	23	19	30	21	25	25	26	24	38	27	16	26	32	37	31	26	33	31	27	20	23	24	24	18	11	23	2
	3	2,286	14	13	11	6	3	10	12	16	8	7	4	10	8	10	5	9	6	7	8	4	8	6	3	12	12	6	3
	4	2,539	14	6	13	20	14	15	9	16	8	14	12	15	21	8	11	13	11	9	11	11	8	10	11	14	13	13	4
	5	3,459	15	11	15	20	14	16	17	23	16	14	19	14	17	25	13	12	22	10	19	17	19	10	18	11	10	15	5
西五反田	1丁目	771	5	3	1	2	2	2	2	2	—	—	4	4	5	—	—	3	1	1	1	—	1	1	1	2	—	2	西五反田 1丁目
	2	2,084	10	13	7	8	6	9	9	10	5	7	6	3	3	4	5	5	2	1	2	2	5	1	1	3	4	1	2
	3	6,190	45	52	51	48	51	44	42	35	30	30	37	33	25	30	23	25	30	23	26	30	14	15	28	28	22	16	3
	4	4,812	22	19	28	25	27	23	24	28	23	25	22	27	28	20	19	27	19	21	15	22	17	14	15	14	16	15	4
	5	4,997	13	29	29	29	24	28	20	21	22	16	22	13	25	12	24	17	13	21	15	16	19	17	15	16	16	10	5
	6	3,336	8	12	13	14	11	11	9	15	8	13	17	14	16	13	15	16	5	10	12	15	20	13	12	6	8	9	6
	7	1,032	2	3	4	1	—	6	—	2	2	4	1	1	4	2	2	2	1	1	3	3	2	—	—	2	2	3	7
	8	2,619	9	12	11	16	11	16	12	6	8	2	4	10	9	10	5	2	7	3	6	9	4	7	8	2	6	5	8
大崎	1丁目	2,567	16	10	17	13	19	15	14	13	14	13	15	14	14	19	7	16	16	12	14	8	12	12	13	10	8	10	大崎 1丁目
	2	4,182	19	24	29	35	19	39	30	30	27	33	29	31	36	25	22	30	20	26	20	24	15	20	27	16	14	16	2
	3	3,212	14	16	10	15	24	19	16	11	17	10	12	15	14	11	9	10	11	10	8	14	6	10	14	10	13	10	3
	4	2,544	8	17	12	10	6	7	17	10	14	7	16	13	11	5	6	9	10	11	5	10	10	11	8	4	3	5	4
	5	2,370	12	9	5	16	6	12	16	7	11	2	9	9	7	4	4	13	7	5	5	6	3	8	6	9	4	4	5

6 住民基本台帳による町丁別および男女年齢別人口（続）

（令 和 2　[2020]年 1 月 1 日）

町	丁	総数	0歳 男	0歳 女	1歳 男	1歳 女	2歳 男	2歳 女	3歳 男	3歳 女	4歳 男	4歳 女	5歳 男	5歳 女	6歳 男	6歳 女	7歳 男	7歳 女	8歳 男	8歳 女	9歳 男	9歳 女	10歳 男	10歳 女	11歳 男	11歳 女	12歳 男	12歳 女	町	丁
大井地区		**102,859**	**497**	**482**	**586**	**494**	**535**	**496**	**513**	**485**	**510**	**474**	**474**	**449**	**442**	**425**	**398**	**423**	**402**	**392**	**367**	**352**	**351**	**367**	**359**	**364**	**346**	**328**	**大井**	**地区**
東大井	1丁目	6,178	44	46	54	56	40	55	46	44	40	41	36	40	28	26	23	28	21	21	23	14	25	24	31	17	20	11	東大井	1丁目
	2	4,351	15	18	17	11	21	12	18	20	12	18	16	16	12	13	14	11	18	6	13	13	16	13	17	8	19	12		2
	3	4,799	22	20	14	13	24	28	20	16	18	16	14	22	20	16	16	21	16	21	15	15	9	27	16	22	19	18		3
	4	2,505	9	7	7	6	6	7	9	11	10	13	7	10	15	7	13	13	14	12	14	11	10	5	14	11	13	10		4
	5	4,079	26	30	29	26	26	28	18	27	22	16	22	22	18	17	24	17	17	13	15	12	16	15	10	4	5	6		5
	6	1,665	6	6	3	2	5	6	4	3	1	7	8	—	5	1	4	2	5	5	5	5	4	1	5	5	4	3		6
南大井	1丁目	3,731	15	7	9	12	13	11	14	15	16	22	13	18	13	20	19	17	13	18	21	12	21	12	21	11	17	17	南大井	1丁目
	2	3,794	23	30	38	26	23	25	19	18	18	15	15	20	22	17	16	11	11	14	11	3	7	13	7	9	10	6		2
	3	5,973	13	23	28	18	16	17	17	15	20	20	23	9	15	16	14	15	12	10	10	8	8	14	13	10	13	13		3
	4	3,302	14	17	18	10	13	12	17	9	11	9	8	11	15	6	9	12	6	8	13	13	11	7	10	15	8	8		4
	5	5,089	25	14	31	21	26	23	22	20	30	17	22	19	15	23	14	24	22	10	19	13	14	17	14	17	21	12		5
	6	4,811	17	24	14	14	20	15	16	13	22	10	13	18	14	13	6	11	8	15	14	11	12	9	13	17	10	11		6
勝島	1丁目	5,621	68	64	90	67	81	65	82	69	77	54	69	61	64	48	35	52	45	37	33	32	23	25	20	30	21	21	勝島	1丁目
	2	192	—	—	—	1	—	—	1	—	1	—	—	—	—	—	—	—	—	—	—	—	—	—	—	—	1	—		2
	3	—	—	—	—	—	—	—	—	—	—	—	—	—	—	—	—	—	—	—	—	—	—	—	—	—	—	—		3
大井	1丁目	3,929	21	28	20	22	22	14	19	19	25	19	19	18	12	18	15	11	16	13	9	10	7	12	12	7	8	6	大井	1丁目
	2	2,760	10	5	13	4	13	8	8	12	5	10	8	10	4	12	7	5	9	4	7	9	6	7	9	4	7	9		2
	3	5,237	23	23	31	25	21	21	32	19	17	27	23	26	26	22	26	25	28	24	19	33	22	23	24	24	26	32		3
	4	4,201	17	13	20	20	17	11	16	20	17	12	20	11	12	9	12	19	10	14	12	6	15	10	13	16	5	11		4
	5	4,158	20	13	16	14	8	20	15	16	16	17	18	12	18	20	10	11	20	21	14	18	16	16	15	15	23	18		5
	6	3,046	14	5	15	10	10	8	5	6	23	11	16	10	9	16	16	11	17	19	8	23	14	15	10	21	15	14		6
	7	3,686	19	10	28	17	21	20	18	18	13	22	22	17	18	20	30	15	19	18	17	17	17	19	9	23	13	17		7
西大井	1丁目	2,861	13	12	20	11	18	13	13	11	16	15	5	7	15	13	9	9	8	15	9	13	15	9	13	12	14	10	西大井	1丁目
	2	3,372	18	10	17	21	14	16	17	12	14	14	9	11	10	15	8	11	15	11	10	9	8	21	10	10	10	11		2
	3	2,291	4	7	7	10	11	8	10	13	7	10	12	8	13	10	6	10	15	10	10	11	11	9	10	13	8	9		3
	4	3,528	10	10	19	16	24	17	14	19	13	11	17	17	19	14	17	17	18	17	14	16	17	18	19	17	12	14		4
	5	4,382	18	26	11	24	26	18	24	16	17	22	19	23	15	17	17	32	10	26	18	13	20	18	14	14	18	20		5
	6	3,318	13	14	17	17	16	18	19	24	29	26	20	13	15	16	18	13	9	10	14	12	7	8	10	12	6	9		6
荏原地区		**143,310**	**582**	**602**	**607**	**554**	**551**	**542**	**570**	**560**	**568**	**549**	**510**	**502**	**562**	**501**	**523**	**479**	**511**	**456**	**496**	**477**	**511**	**476**	**464**	**451**	**446**	**479**	**荏原**	**地区**
小山台	1丁目	4,839	9	19	22	19	19	15	28	16	24	19	18	16	20	26	18	19	28	22	26	23	17	18	13	17	21	19	小山台	1丁目
	2	878	—	5	2	2	5	5	5	7	1	4	1	4	3	2	7	3	1	3	1	7	6	3	9	4	4	11		2
小山	1丁目	2,140	10	11	13	8	8	5	6	5	16	9	9	7	10	6	9	4	8	8	9	5	10	12	6	10	8	2	小山	1丁目
	2	3,129	7	9	11	14	14	10	13	15	13	5	12	8	12	13	7	9	7	7	11	15	14	13	12	12	4	5		2
	3	2,802	14	16	15	14	10	10	16	11	18	11	8	15	12	12	9	11	10	5	3	8	8	8	9	5	7	6		3
	4	2,891	20	10	11	15	7	9	14	14	12	14	8	8	12	13	17	7	10	3	11	10	8	13	9	6	9	8		4
	5	2,946	20	15	15	13	15	13	15	10	16	16	14	9	10	14	13	8	8	9	10	6	22	13	6	14	7	14		5
	6	4,040	10	19	20	15	11	12	11	15	14	13	11	23	18	12	15	11	10	10	12	14	16	13	11	9	8	14		6
	7	1,343	3	9	4	4	4	3	3	3	7	6	8	2	3	4	6	7	5	4	2	6	5	3	6	4	4	4		7
荏原	1丁目	2,895	7	13	9	11	16	15	7	12	12	9	15	9	10	10	8	3	18	9	18	6	10	8	10	14	8	16	荏原	1丁目
	2	3,014	5	10	9	9	12	13	12	12	6	8	7	8	14	14	6	8	8	6	11	11	17	7	14	14	7	12		2
	3	2,641	14	11	16	9	14	12	9	8	6	12	13	5	11	2	8	11	8	4	4	7	9	7	5	4	10	7		3
	4	3,734	14	21	16	22	15	14	17	15	14	17	12	20	17	7	19	11	14	11	12	14	16	9	9	14	14	9		4
	5	2,653	13	14	7	15	8	5	9	13	12	12	11	10	9	17	15	10	9	10	10	9	10	12	10	6	9	15		5
	6	3,526	15	10	19	13	11	21	12	13	15	10	15	18	13	21	17	14	18	11	20	17	6	18	13	16	8	17		6
	7	2,748	7	10	19	4	15	5	13	8	13	16	16	12	9	14	19	18	10	11	15	11	18	12	12	20	9	7		7

6 住民基本台帳による町丁別および男女年齢別人口（続）

（令 和 2　[2020]年 1 月 1 日）

町	丁	総数	0歳 男	0歳 女	1歳 男	1歳 女	2歳 男	2歳 女	3歳 男	3歳 女	4歳 男	4歳 女	5歳 男	5歳 女	6歳 男	6歳 女	7歳 男	7歳 女	8歳 男	8歳 女	9歳 男	9歳 女	10歳 男	10歳 女	11歳 男	11歳 女	12歳 男	12歳 女	町	丁
平塚	1丁目	3,389	14	10	18	13	10	21	13	13	14	8	9	15	9	12	13	3	12	6	10	9	7	6	8	5	11	5	平塚	1丁目
	2	3,518	15	21	15	13	6	13	17	12	14	16	9	14	9	10	12	14	12	11	14	16	9	15	9	11	12	14		2
	3	2,740	12	14	9	6	10	12	5	13	2	11	6	8	12	5	7	4	8	4	8	6	10	9	8	11	7	8		3
旗の台	1丁目	970	1	—	4	4	1	6	—	—	4	4	4	1	6	3	4	4	3	6	2	5	3	1	3	4	2	5	旗の台	1丁目
	2	2,890	12	15	18	16	12	9	13	9	17	17	6	7	9	12	10	10	14	4	9	4	9	16	7	7	8	12		2
	3	1,584	4	5	4	2	8	8	3	1	6	5	7	2	10	2	3	5	7	4	2	4	3	6	2	5	2	3		3
	4	2,671	10	12	12	12	11	16	10	10	8	8	13	12	8	11	6	11	6	12	8	9	6	9	9	7	11	8		4
	5	3,974	20	23	7	10	14	9	13	7	17	12	10	15	21	10	13	16	11	15	17	19	17	22	17	17	12	15		5
	6	3,888	21	13	13	13	17	18	20	23	17	9	17	13	23	15	20	16	17	20	21	17	20	18	15	14	24	24		6
中延	1丁目	2,186	7	4	5	5	8	7	11	7	4	12	10	6	4	5	5	8	14	10	5	7	8	7	3	8	9	5	中延	1丁目
	2	2,947	23	16	18	20	14	12	11	16	10	15	15	8	9	13	12	6	9	10	9	5	4	3	9	12	10	5		2
	3	1,850	11	11	9	10	6	9	7	10	9	8	5	3	8	5	6	6	8	2	5	8	3	4	6	3	5	4		3
	4	3,213	18	12	24	15	13	8	20	17	10	13	15	8	18	14	17	7	13	13	11	9	9	11	11	13	3	15		4
	5	2,922	11	20	14	10	12	13	12	10	10	9	10	10	14	3	5	10	10	12	4	9	6	7	10	12	8	4		5
	6	3,154	7	13	10	14	10	9	13	16	15	16	6	12	13	12	13	9	8	21	17	13	17	15	6	9	9	9		6
西中延	1丁目	2,236	10	7	11	14	14	9	7	6	7	13	16	5	18	9	11	11	6	5	5	10	5	8	8	5	6	7	西中延	1丁目
	2	3,005	15	19	19	12	17	17	17	15	16	16	7	10	15	13	14	18	15	15	13	11	6	10	10	9	12	9		2
	3	2,280	7	5	10	7	9	8	6	8	12	8	10	5	13	11	5	9	13	8	10	7	5	11	10	11	7	15		3
東中延	1丁目	2,225	12	12	6	10	9	5	4	9	11	8	9	6	5	9	9	5	7	5	8	5	6	8	6	8	5	7	東中延	1丁目
	2	1,744	9	9	5	11	5	5	9	6	11	8	4	6	4	8	7	8	5	2	7	5	7	3	5	5	6	6		2
戸越	1丁目	3,923	13	4	15	9	11	13	10	11	13	11	8	15	14	7	13	12	10	11	12	9	11	11	14	7	7	10	戸越	1丁目
	2	2,086	8	10	7	5	7	8	4	8	5	6	6	4	6	8	11	6	1	3	8	10	8	3	7	5	10	8		2
	3	2,450	13	8	6	10	8	7	9	13	10	10	10	10	8	6	8	11	2	8	10	7	10	5	12	5	8	8		3
	4	2,103	7	12	9	10	12	10	11	10	12	7	5	7	8	6	5	14	5	6	5	6	6	9	7	2	2	7		4
	5	3,126	15	10	19	13	10	18	13	15	11	10	15	16	17	12	8	7	18	8	10	11	7	10	11	11	10	14		5
	6	3,560	15	13	12	16	14	13	16	18	3	7	14	9	10	19	10	14	12	11	12	8	13	11	10	9	10	15		6
豊町	1丁目	2,922	16	13	17	12	11	12	13	9	17	11	15	10	5	4	6	9	9	10	10	11	11	9	10	11	9	9	豊町	1丁目
	2	2,759	10	21	9	10	11	10	8	8	10	6	6	12	7	10	11	15	8	9	8	10	15	6	12	8	16	6		2
	3	1,411	3	4	8	1	4	3	6	3	3	9	4	8	2	5	4	4	6	6	2	7	9	—	5	6	2	4		3
	4	2,560	7	9	8	10	8	9	9	4	12	7	6	4	5	4	13	4	11	6	8	7	13	5	9	5	8	8		4
	5	1,721	8	6	5	4	7	7	10	11	5	7	6	8	11	7	11	4	5	4	3	—	4	10	5	7	3	4		5
	6	3,207	12	10	11	6	17	12	8	9	12	13	8	14	12	6	11	6	8	15	10	11	7	9	12	6	12	9		6
二葉	1丁目	3,944	20	15	17	15	17	9	24	23	10	20	13	19	17	13	6	16	19	13	15	14	18	7	14	11	16	7	二葉	1丁目
	2	2,238	6	9	1	8	8	6	13	16	6	8	6	11	7	7	4	4	8	7	9	8	5	9	8	4	9	7		2
	3	2,475	10	2	10	3	4	10	4	8	14	2	8	5	10	6	5	7	6	8	7	2	7	9	5	2	8	5		3
	4	3,220	12	13	14	18	12	14	11	9	12	18	14	10	12	12	12	12	13	13	7	9	15	5	7	7	10	12		4
八潮地区		**12,039**	**32**	**40**	**43**	**40**	**51**	**30**	**39**	**39**	**53**	**56**	**44**	**45**	**42**	**47**	**46**	**30**	**29**	**37**	**51**	**40**	**49**	**37**	**53**	**35**	**44**	**33**	**八潮地区**	
八潮	1丁目	—	—	—	—	—	—	—	—	—	—	—	—	—	—	—	—	—	—	—	—	—	—	—	—	—	—	—	八潮	1丁目
	2	—	—	—	—	—	—	—	—	—	—	—	—	—	—	—	—	—	—	—	—	—	—	—	—	—	—	—		2
	3	19	—	—	—	—	—	—	—	—	—	—	—	—	—	—	—	—	—	—	—	—	—	—	—	—	—	—		3
	4	—	—	—	—	—	—	—	—	—	—	—	—	—	—	—	—	—	—	—	—	—	—	—	—	—	—	—		4
	5	12,020	32	40	43	40	51	30	39	39	53	56	44	45	42	47	46	30	29	37	51	40	49	37	53	35	44	33		5
東八潮		—	—	—	—	—	—	—	—	—	—	—	—	—	—	—	—	—	—	—	—	—	—	—	—	—	—	—	東八潮	

6 住民基本台帳による町丁別および男女年齢別人口（続）

（令 和 2　[2020]年 1 月 1 日）

町	丁	13 歳 男	13 歳 女	14 歳 男	14 歳 女	15 歳 男	15 歳 女	16 歳 男	16 歳 女	17 歳 男	17 歳 女	18 歳 男	18 歳 女	19 歳 男	19 歳 女	20 歳 男	20 歳 女	21 歳 男	21 歳 女	22 歳 男	22 歳 女	23 歳 男	23 歳 女	24 歳 男	24 歳 女	25 歳 男	25 歳 女	26 歳 男	26 歳 女	町	丁
総数		**1,350**	**1,280**	**1,247**	**1,200**	**1,225**	**1,200**	**1,232**	**1,143**	**1,223**	**1,119**	**1,209**	**1,205**	**1,312**	**1,305**	**1,372**	**1,375**	**1,513**	**1,488**	**1,627**	**1,741**	**2,354**	**2,393**	**2,653**	**2,582**	**3,067**	**2,935**	**3,130**	**2,888**	**総数**	
品川地区		**264**	**242**	**259**	**229**	**254**	**249**	**227**	**232**	**206**	**222**	**233**	**231**	**261**	**242**	**275**	**266**	**292**	**244**	**271**	**261**	**401**	**348**	**423**	**399**	**505**	**493**	**529**	**430**	**品川地区**	
北品川	1丁目	7	—	5	—	7	10	6	4	11	1	3	4	10	9	4	7	5	8	13	8	29	12	36	15	34	25	31	28	北品川	1丁目
	2	12	8	12	10	11	7	8	7	11	12	10	11	14	9	13	9	13	12	18	14	20	33	24	27	20	43	41	30		2
	3	11	18	12	16	18	11	8	6	10	16	14	13	10	14	15	12	16	19	11	16	18	11	24	21	21	17	21	23		3
	4	7	6	13	6	5	6	7	8	6	4	7	3	10	7	4	2	5	8	4	7	7	11	5	10	11	11	7	13		4
	5	24	26	19	19	27	16	18	19	24	20	13	18	27	18	12	19	22	21	10	17	23	26	22	20	20	26	27	14		5
	6	4	3	4	2	3	4	4	1	2	6	2	—	3	3	4	4	1	4	1	4	7	4	2	3	8	5	5	4		6
東品川	1丁目	6	13	11	11	12	10	13	11	6	13	14	15	15	15	11	25	17	12	19	14	27	20	26	34	33	40	34	27	東品川	1丁目
	2	2	2	—	1	2	2	4	3	1	2	3	3	5	2	1	3	5	4	3	2	2	2	4	7	6	8	1	7		2
	3	61	54	68	51	47	63	52	56	40	45	48	44	50	37	48	49	54	34	41	30	46	26	30	36	38	40	47	33		3
	4	23	17	20	17	24	16	18	21	15	17	20	13	5	27	21	30	13	15	13	21	16	13	18	22	20	23	29	23		4
	5	—	1	1	1	1	1	2	—	—	1	3	1	—	1	—	3	3	3	2	—	—	6	3	2	5	7	3	2		5
南品川	1丁目	6	2	3	2	3	3	4	4	3	6	5	11	7	10	6	4	10	3	7	9	12	15	10	6	18	17	16	14	南品川	1丁目
	2	2	4	3	4	4	7	8	3	8	3	3	6	10	7	15	9	12	9	10	5	18	13	21	18	25	27	28	20		2
	3	9	10	8	4	10	9	6	8	5	4	7	6	6	4	2	6	4	5	5	7	6	12	8	12	13	17	12	17		3
	4	14	10	13	11	18	14	10	6	8	10	7	18	19	7	24	14	13	19	15	19	30	20	39	23	33	25	48	29		4
	5	25	24	24	21	17	25	13	20	16	19	16	17	11	14	22	14	20	16	20	14	30	21	38	28	52	35	50	36		5
	6	5	5	10	5	9	4	3	7	8	8	8	8	12	7	23	8	26	7	28	10	39	25	32	21	50	32	39	34		6
西品川	1丁目	16	15	17	24	10	17	15	26	15	12	18	18	21	18	20	17	27	18	25	27	26	21	24	38	30	40	23	27	西品川	1丁目
	2	17	12	10	15	18	14	19	12	13	16	25	11	15	24	19	16	17	16	17	20	34	32	33	34	39	33	34	25		2
	3	13	12	6	9	8	10	9	10	4	7	7	10	10	9	11	15	7	11	8	17	8	25	18	22	26	22	31	24		3
広町	1丁目	—	—	—	—	—	—	—	—	—	—	—	1	1	—	—	—	2	—	1	—	3	—	6	—	3	—	2	—	広町	1丁目
	2	—	—	—	—	—	—	—	—	—	—	—	—	—	—	—	—	—	—	—	—	—	—	—	—	—	—	—	—		2
大崎地区		**226**	**201**	**171**	**201**	**183**	**179**	**217**	**190**	**193**	**163**	**167**	**159**	**189**	**187**	**213**	**199**	**225**	**209**	**268**	**272**	**371**	**372**	**453**	**423**	**516**	**507**	**533**	**530**	**大崎地区**	
上大崎	1丁目	12	16	13	10	14	5	9	7	9	13	7	13	12	10	14	11	11	9	13	14	18	15	29	26	22	34	23	26	上大崎	1丁目
	2	15	14	15	12	11	8	9	16	12	8	9	9	6	12	8	13	14	7	13	11	12	18	15	19	15	27	27	32		2
	3	13	9	11	14	17	18	14	15	15	12	6	9	12	11	13	11	14	10	14	13	20	19	21	18	28	17	34	27		3
	4	2	5	2	3	3	5	2	—	1	6	—	3	3	7	3	5	4	1	12	11	2	10	8	6	3	9	3	4		4
東五反田	1丁目	7	7	5	5	5	13	6	14	9	5	6	4	6	13	16	10	11	9	8	10	6	22	16	17	19	11	23	16	東五反田	1丁目
	2	23	19	13	16	12	16	10	16	12	8	13	11	11	14	10	14	16	11	11	13	18	16	19	14	23	14	24	25		2
	3	9	7	8	10	4	9	7	4	10	8	8	6	5	8	11	6	4	12	7	18	7	14	17	18	23	14	19	20		3
	4	12	11	6	3	7	6	8	11	5	5	4	5	5	6	11	2	5	3	11	11	9	14	13	15	11	22	15	20		4
	5	11	14	8	9	10	5	12	7	8	11	5	6	10	13	7	20	12	13	13	13	19	28	16	25	14	54	21	35		5
西五反田	1丁目	—	1	1	1	2	1	1	1	—	2	2	1	1	—	2	1	2	3	5	1	5	5	3	5	8	7	4	6	西五反田	1丁目
	2	4	—	2	3	2	2	2	3	3	2	1	7	6	1	2	2	10	4	11	16	20	27	20	27	18	29	22	26		2
	3	16	18	22	23	16	16	29	12	21	18	21	12	17	16	17	22	15	23	15	20	21	26	20	33	44	46	40	43		3
	4	17	14	11	11	10	11	22	11	13	12	9	10	20	9	11	11	26	15	21	22	32	27	27	18	43	37	37	31		4
	5	23	13	13	13	13	14	22	16	25	12	13	9	17	13	26	19	13	19	14	20	27	24	40	26	38	32	52	34		5
	6	10	8	6	12	5	4	12	8	7	5	8	8	7	5	10	10	17	9	25	19	49	24	52	41	58	38	45	41		6
	7	2	2	3	3	3	1	4	2	4	—	2	3	5	2	5	1	4	6	9	1	2	5	17	10	19	5	16	8		7
	8	1	3	2	10	3	2	6	4	4	5	6	3	10	5	7	7	8	12	8	10	23	17	23	29	26	26	23	32		8
大崎	1丁目	12	13	4	9	8	12	12	9	6	8	6	11	4	5	10	7	5	1	5	9	11	7	11	5	17	13	10	15	大崎	1丁目
	2	14	10	15	14	10	12	13	11	8	7	9	11	9	8	14	2	7	12	15	15	13	14	16	23	21	12	20	18		2
	3	13	5	5	9	6	12	6	9	12	5	12	7	5	12	7	12	5	16	9	10	25	17	28	15	23	28	30	23		3
	4	5	5	3	9	15	2	7	7	5	5	8	4	9	10	5	3	15	8	20	7	19	15	25	27	25	20	23	31		4
	5	5	7	3	2	7	5	4	7	4	6	12	7	9	7	4	10	7	6	9	8	13	8	17	6	18	12	22	17		5

6 住民基本台帳による町丁別および男女年齢別人口（続）

（令 和 2　[2020]年 1 月 1 日）

町	丁	13 歳 男	13 歳 女	14 歳 男	14 歳 女	15 歳 男	15 歳 女	16 歳 男	16 歳 女	17 歳 男	17 歳 女	18 歳 男	18 歳 女	19 歳 男	19 歳 女	20 歳 男	20 歳 女	21 歳 男	21 歳 女	22 歳 男	22 歳 女	23 歳 男	23 歳 女	24 歳 男	24 歳 女	25 歳 男	25 歳 女	26 歳 男	26 歳 女	町	丁
大井地区		**385**	**328**	**355**	**322**	**336**	**299**	**311**	**294**	**348**	**308**	**322**	**365**	**342**	**362**	**384**	**417**	**388**	**398**	**447**	**502**	**654**	**696**	**737**	**674**	**864**	**764**	**881**	**821**	**大井地区**	
東大井	1丁目	21	17	18	16	27	16	19	20	23	20	18	20	25	15	23	16	16	17	17	17	36	26	22	26	35	34	38	33	東大井	1丁目
	2	17	12	18	11	21	12	16	17	17	12	23	11	16	22	23	15	24	14	19	23	30	24	45	37	43	35	48	38		2
	3	22	18	19	20	14	13	12	14	23	9	10	25	16	31	20	36	28	26	22	19	31	41	42	35	41	41	44	49		3
	4	8	11	9	13	9	11	8	6	16	13	4	5	13	16	7	8	12	12	11	14	15	12	14	12	18	14	18	16		4
	5	15	8	7	11	7	1	9	13	7	7	4	8	3	12	12	11	8	11	15	16	25	27	28	27	37	35	38	39		5
	6	6	3	5	4	5	2	4	2	5	—	2	4	5	4	3	5	9	6	6	11	18	8	11	17	18	14	16	17		6
南大井	1丁目	15	7	23	10	19	9	12	8	9	9	15	14	12	17	15	19	12	8	17	16	20	19	16	25	14	24	24	19	南大井	1丁目
	2	13	9	10	8	5	15	11	6	8	6	11	20	8	6	10	10	10	13	11	22	16	23	16	31	36	21	35	41		2
	3	21	15	10	11	16	10	10	12	15	11	13	18	20	18	20	31	16	22	33	45	57	84	76	67	81	68	72	78		3
	4	14	8	8	5	8	13	4	8	13	7	7	8	9	8	16	15	12	16	22	39	23	66	33	36	40	42	44	39		4
	5	18	12	17	11	21	17	14	14	25	17	12	20	16	19	19	20	22	19	27	23	30	27	32	17	39	34	35	38		5
	6	13	12	7	9	6	3	10	2	11	6	16	12	12	6	16	21	13	13	22	28	21	31	35	45	39	52	34	51		6
勝島	1丁目	21	25	21	14	18	17	17	23	19	16	15	20	22	25	15	12	20	13	24	20	40	16	36	17	51	35	47	23	勝島	1丁目
	2	—	1	—	1	—	—	—	—	—	1	2	—	3	—	2	—	1	—	1	1	2	2	2	—	2	—	1	2		2
	3	—	—	—	—	—	—	—	—	—	—	—	—	—	—	—	—	—	—	—	—	—	—	—	—	—	—	—	—		3
大井	1丁目	10	5	12	7	7	10	4	6	9	10	6	7	12	10	5	14	7	13	12	14	17	24	21	30	24	22	40	38	大井	1丁目
	2	9	9	9	5	3	6	6	7	7	6	6	4	4	9	8	6	8	10	5	8	12	14	22	24	19	20	24	24		2
	3	26	30	30	38	19	22	37	28	26	21	29	32	20	14	36	33	25	19	23	23	34	27	45	20	37	19	44	28		3
	4	15	9	7	10	9	15	9	14	18	13	10	14	17	18	15	14	15	21	19	20	42	34	47	31	42	43	35	29		4
	5	17	13	14	18	17	12	21	11	17	18	17	23	16	14	23	20	22	25	28	23	31	20	25	20	41	31	41	33		5
	6	14	15	15	15	16	15	8	9	9	11	10	11	9	10	15	19	14	16	17	14	18	29	11	16	18	23	24	15		6
	7	17	19	15	16	11	12	17	11	12	12	18	14	16	18	9	16	12	14	15	10	28	13	23	14	23	31	18	17		7
西大井	1丁目	9	12	9	9	14	8	8	11	8	16	11	12	14	6	12	12	12	8	16	12	16	11	11	10	20	19	20	14	西大井	1丁目
	2	10	12	10	9	7	6	9	6	9	12	11	6	4	9	4	12	12	14	9	18	19	26	25	28	32	27	24	29		2
	3	18	11	12	13	9	12	6	12	7	12	8	11	16	10	20	11	12	14	13	8	17	13	30	10	23	13	23	18		3
	4	14	12	18	15	12	16	15	14	16	17	15	20	16	16	15	17	14	19	13	28	15	20	15	22	21	13	26	14		4
	5	13	16	20	16	25	18	16	12	8	15	18	17	14	19	9	15	22	18	18	15	22	23	29	31	45	29	35	39		5
	6	9	7	12	7	11	8	9	8	11	11	11	9	4	10	12	9	10	17	12	15	19	36	25	26	25	25	33	40		6
荏原地区		**428**	**476**	**412**	**402**	**399**	**439**	**438**	**394**	**424**	**386**	**435**	**404**	**466**	**470**	**463**	**464**	**575**	**584**	**589**	**666**	**877**	**935**	**985**	**1,044**	**1,108**	**1,129**	**1,122**	**1,058**	**荏原地区**	
小山台	1丁目	10	22	17	11	10	12	15	11	11	18	11	11	12	15	12	19	12	19	14	12	32	20	33	24	43	37	43	27	小山台	1丁目
	2	7	5	3	2	3	6	1	5	2	3	2	6	—	1	2	3	4	2	—	5	4	4	5	3	6	3	7	4		2
小山	1丁目	7	8	4	8	8	10	6	4	8	8	10	5	7	3	7	10	8	8	17	8	20	13	23	17	22	12	32	16	小山	1丁目
	2	11	8	16	15	14	9	10	9	6	7	11	11	10	12	4	15	11	10	18	16	22	13	11	17	21	24	18	17		2
	3	5	9	3	5	13	7	14	1	4	11	7	10	3	5	11	7	6	9	4	4	9	15	9	10	16	13	9	12		3
	4	7	11	5	5	11	12	8	3	12	7	7	7	9	6	4	14	8	14	7	20	8	17	17	23	24	28	20	25		4
	5	9	9	6	13	10	3	12	9	5	6	9	11	7	15	6	9	18	7	12	19	20	18	17	21	22	21	19	24		5
	6	10	7	9	14	6	11	8	7	8	11	7	11	6	11	15	6	14	17	17	22	29	29	20	30	34	28	31	36		6
	7	2	7	4	7	3	12	7	5	4	11	6	4	8	9	4	3	7	14	4	5	8	7	12	10	7	4	5	9		7
荏原	1丁目	10	8	11	9	7	4	4	10	7	6	8	9	7	11	12	13	13	9	18	10	19	29	25	23	22	32	25	25	荏原	1丁目
	2	8	13	11	10	2	8	15	12	15	6	8	6	14	22	8	16	12	23	15	20	18	25	18	29	20	24	21	25		2
	3	6	8	9	4	5	4	5	7	7	4	7	5	7	8	5	6	8	8	14	8	17	16	17	23	21	24	22	22		3
	4	8	16	10	8	6	8	15	9	11	9	16	9	19	12	14	13	13	16	16	13	23	18	17	21	31	27	27	18		4
	5	5	11	8	11	10	7	5	6	12	5	8	6	9	6	9	9	7	10	13	12	10	14	15	9	19	23	20	26		5
	6	13	16	8	12	12	15	10	8	17	7	8	15	9	11	6	8	12	14	17	14	20	21	21	23	25	28	28	25		6
	7	11	12	11	8	10	11	11	13	8	5	18	11	5	6	7	8	15	17	10	18	17	12	12	15	12	17	13	21		7

6 住民基本台帳による町丁別および男女年齢別人口（続）

（令 和 2　[2020]年 1 月 1 日）

町	丁	13 歳 男	13 歳 女	14 歳 男	14 歳 女	15 歳 男	15 歳 女	16 歳 男	16 歳 女	17 歳 男	17 歳 女	18 歳 男	18 歳 女	19 歳 男	19 歳 女	20 歳 男	20 歳 女	21 歳 男	21 歳 女	22 歳 男	22 歳 女	23 歳 男	23 歳 女	24 歳 男	24 歳 女	25 歳 男	25 歳 女	26 歳 男	26 歳 女	町	丁
平 塚	1 丁目	5	11	8	8	3	3	7	6	8	8	6	3	7	10	12	13	10	11	6	11	15	26	25	19	29	28	35	29	平 塚	1丁目
	2	10	7	8	11	7	8	10	7	11	8	19	15	10	8	4	5	25	10	14	18	20	20	27	25	20	28	31	21		2
	3	11	4	7	11	8	14	11	10	7	7	6	10	8	7	12	5	9	15	17	8	20	20	21	21	23	16	23	23		3
旗の台	1 丁目	2	2	1	8	3	—	3	4	3	1	1	4	3	5	4	8	4	8	2	3	12	3	6	8	8	9	7	8	旗の台	1丁目
	2	6	8	12	8	4	11	10	4	5	5	5	9	10	12	12	11	7	13	17	14	20	29	16	23	17	22	31	21		2
	3	4	2	7	2	3	2	5	6	3	3	8	6	2	2	6	6	6	7	10	8	10	10	8	13	14	10	19	10		3
	4	7	7	1	1	13	12	8	5	10	4	7	7	12	11	10	11	19	15	10	15	16	18	22	19	13	13	20	20		4
	5	16	15	9	16	12	13	24	10	14	17	13	3	14	18	16	13	20	19	15	31	14	30	33	29	27	37	32	24		5
	6	19	16	13	15	15	11	11	17	16	22	25	11	21	9	16	19	14	20	14	23	24	49	15	52	21	39	28	35		6
中 延	1 丁目	10	11	4	4	3	5	4	4	7	5	7	6	7	4	12	7	9	4	9	7	22	16	23	15	24	12	9	15	中 延	1丁目
	2	9	9	9	8	6	12	8	7	12	7	8	6	13	10	7	16	9	11	4	10	18	14	13	23	15	19	22	26		2
	3	3	9	1	5	6	5	7	4	3	4	3	6	6	6	3	3	5	7	10	15	9	12	20	18	16	17	10	11		3
	4	11	9	11	9	9	10	7	9	8	10	12	9	5	22	10	11	16	10	16	8	20	16	25	17	19	23	12	18		4
	5	8	7	4	7	8	8	8	4	7	5	5	6	12	3	7	11	6	12	10	15	19	21	16	20	24	25	20	35		5
	6	14	8	9	8	11	10	9	11	5	13	10	8	7	10	4	6	14	9	12	24	14	25	23	27	25	35	32	30		6
西中延	1 丁目	6	7	5	4	10	6	6	4	5	4	6	6	12	10	12	6	9	10	5	12	10	12	25	14	23	16	21	16	西中延	1丁目
	2	13	16	5	5	10	10	12	11	9	10	5	6	8	7	14	13	15	11	8	16	17	15	14	22	20	20	27	19		2
	3	10	12	8	7	12	11	9	12	6	8	10	7	10	15	8	7	8	11	11	9	20	14	19	15	14	9	11	15		3
東中延	1 丁目	7	10	7	6	8	10	6	8	7	3	6	4	7	5	2	5	12	7	13	10	15	13	12	19	19	22	15	16	東中延	1丁目
	2	7	4	7	2	5	10	2	3	6	8	3	5	7	4	6	3	2	5	9	5	20	13	14	13	10	14	7	12		2
戸 越	1 丁目	9	7	8	8	10	14	7	7	9	9	8	11	17	9	10	13	31	15	15	16	30	29	34	32	44	38	38	40	戸 越	1丁目
	2	2	8	2	4	7	5	11	4	7	2	8	7	7	2	5	6	5	7	6	11	12	8	11	13	10	15	28	16		2
	3	7	9	3	6	4	5	5	5	10	4	5	4	5	9	7	5	7	12	9	7	21	21	24	19	29	23	26	20		3
	4	10	3	10	4	3	6	8	5	6	3	9	5	4	5	7	6	11	8	15	11	18	15	15	17	25	13	20	14		4
	5	2	8	13	6	13	7	9	8	9	6	8	10	6	9	10	9	12	9	10	12	12	17	24	20	26	18	22	27		5
	6	10	15	10	10	16	9	14	14	14	3	9	18	20	10	17	7	15	10	17	18	21	21	30	33	20	28	28	22		6
豊 町	1 丁目	12	11	14	3	10	12	13	9	12	14	7	11	8	16	14	7	13	11	13	21	21	14	21	27	34	17	18	16	豊 町	1丁目
	2	10	13	4	13	10	7	4	12	11	7	14	10	12	10	10	11	16	17	19	13	14	12	28	16	21	14	18	9		2
	3	7	6	8	1	4	3	8	8	4	3	7	3	4	5	10	6	8	6	2	12	8	7	9	10	11	5	7	7		3
	4	7	11	9	8	5	8	7	6	5	14	8	6	7	7	14	9	11	11	6	17	9	22	20	25	19	29	20	18		4
	5	5	5	10	5	3	7	3	6	6	2	1	3	7	7	3	2	7	6	9	9	7	9	12	8	10	10	9	16		5
	6	4	12	6	9	5	8	9	11	10	9	10	9	15	9	13	11	15	9	14	10	30	18	23	25	26	36	29	19		6
二 葉	1 丁目	17	9	12	16	8	10	10	12	10	12	15	9	12	8	18	10	16	21	12	12	15	27	24	26	35	37	36	17	二 葉	1丁目
	2	9	2	12	3	7	13	6	7	12	9	6	9	9	10	4	8	5	13	17	10	13	18	26	21	25	21	24	22		2
	3	6	6	10	6	2	5	2	11	5	4	7	4	10	15	8	7	11	9	11	7	17	23	19	28	16	35	24	39		3
	4	4	7	10	13	6	10	9	4	5	9	5	11	10	8	10	9	5	8	6	12	18	27	16	14	31	31	23	20		4
八 潮 地 区		**47**	**33**	**50**	**46**	**53**	**34**	**39**	**33**	**52**	**40**	**52**	**46**	**54**	**44**	**37**	**29**	**33**	**53**	**52**	**40**	**51**	**42**	**55**	**42**	**74**	**42**	**65**	**49**	**八 潮 地 区**	
八 潮	1 丁目	—	—	—	—	—	—	—	—	—	—	—	—	—	—	—	—	—	—	—	—	—	—	—	—	—	—	—	—	八 潮	1丁目
	2	—	—	—	—	—	—	—	—	—	—	—	—	—	—	—	—	—	—	—	—	—	—	—	—	—	—	—	—		2
	3	—	—	—	—	—	—	—	—	—	—	—	—	—	—	—	—	—	—	—	—	—	—	—	—	—	—	2	—		3
	4	—	—	—	—	—	—	—	—	—	—	—	—	—	—	—	—	—	—	—	—	—	—	—	—	—	—	—	—		4
	5	47	33	50	46	53	34	39	33	52	40	52	46	54	44	37	29	33	53	52	40	51	42	55	42	74	42	63	49		5
東 八 潮		—	—	—	—	—	—	—	—	—	—	—	—	—	—	—	—	—	—	—	—	—	—	—	—	—	—	—	—	東 八 潮	

6 住民基本台帳による町丁別および男女年齢別人口（続）

（令 和 2　[2020]年 1 月 1 日）

町	丁	27 歳 男	27 歳 女	28 歳 男	28 歳 女	29 歳 男	29 歳 女	30 歳 男	30 歳 女	31 歳 男	31 歳 女	32 歳 男	32 歳 女	33 歳 男	33 歳 女
総数		**3,223**	**2,966**	**3,298**	**3,096**	**3,309**	**3,155**	**3,395**	**3,325**	**3,464**	**3,499**	**3,617**	**3,356**	**3,617**	**3,509**
品川地区		**553**	**478**	**603**	**511**	**575**	**558**	**618**	**563**	**620**	**606**	**674**	**613**	**659**	**627**
北品川	1丁目	31	24	29	29	40	38	37	28	29	33	30	36	32	32
	2	26	28	34	19	31	28	31	23	21	27	32	20	25	16
	3	29	20	35	18	20	20	29	25	31	40	30	42	34	35
	4	8	13	8	8	7	9	2	7	6	8	10	13	9	17
	5	27	28	31	33	38	38	28	46	40	46	44	51	52	64
	6	5	9	3	1	4	5	3	—	5	4	6	7	4	1
東品川	1丁目	40	29	39	33	41	37	27	33	47	26	49	33	36	34
	2	8	13	12	14	10	14	17	17	13	14	7	18	13	13
	3	45	43	41	51	44	45	47	49	57	62	53	42	54	73
	4	35	44	54	56	52	63	75	64	74	77	74	75	57	77
	5	8	5	5	11	6	8	11	19	13	15	19	23	17	15
南品川	1丁目	11	11	20	15	7	12	16	13	24	15	13	16	24	14
	2	37	16	19	28	22	14	22	17	18	15	23	9	22	12
	3	14	13	18	19	11	18	15	22	13	19	13	16	13	15
	4	37	31	42	26	48	34	47	37	37	25	52	38	52	37
	5	57	39	56	35	41	30	54	45	52	56	47	42	51	43
	6	52	30	50	28	48	39	37	29	45	41	49	33	37	40
西品川	1丁目	24	30	36	31	32	40	46	39	43	32	35	35	48	27
	2	23	31	33	33	44	35	44	25	37	29	53	43	51	37
	3	33	21	37	23	29	31	29	25	14	22	34	21	28	25
広町	1丁目	3	—	1	—	—	—	1	—	1	—	1	—	—	—
	2	—	—	—	—	—	—	—	—	—	—	—	—	—	—
大崎地区		**567**	**549**	**602**	**571**	**593**	**596**	**624**	**631**	**631**	**699**	**669**	**619**	**713**	**683**
上大崎	1丁目	28	20	40	22	26	38	30	22	34	30	20	20	32	30
	2	34	29	24	35	31	30	29	34	24	28	35	40	36	41
	3	32	48	32	49	47	49	38	41	51	48	39	37	42	43
	4	5	2	5	5	4	5	4	7	3	7	6	7	12	12
東五反田	1丁目	28	26	28	28	32	22	25	33	26	36	31	16	25	27
	2	10	24	21	18	21	26	30	35	21	42	37	33	37	34
	3	23	18	17	23	13	14	21	18	20	16	24	23	22	17
	4	22	22	17	23	15	21	20	21	28	31	30	29	33	28
	5	20	31	27	38	26	35	21	35	23	37	27	24	29	34
西五反田	1丁目	6	11	11	5	10	3	6	6	9	7	6	7	13	9
	2	33	25	33	20	30	19	31	32	35	33	32	28	21	22
	3	57	47	45	52	27	60	73	81	73	70	74	70	71	71
	4	37	35	44	28	48	43	45	43	31	35	53	45	47	42
	5	48	49	59	27	52	40	50	38	35	52	44	49	57	52
	6	37	31	40	41	46	28	41	35	33	30	49	28	34	34
	7	14	14	12	10	16	10	11	13	7	16	14	9	13	12
	8	34	33	41	36	34	36	25	22	38	31	28	30	38	29
大崎	1丁目	15	10	15	22	18	13	23	14	21	34	20	19	19	22
	2	26	25	30	29	17	35	25	31	25	37	23	38	39	35
	3	19	16	25	18	34	30	30	34	48	26	28	33	36	34
	4	29	15	16	24	30	23	28	25	30	31	34	19	37	30
	5	10	18	20	18	16	16	18	11	16	22	15	15	20	25

町	丁	34 歳 男	34 歳 女	35 歳 男	35 歳 女	36 歳 男	36 歳 女	37 歳 男	37 歳 女	38 歳 男	38 歳 女	39 歳 男	39 歳 女	40 歳 男	40 歳 女
総数		**3,663**	**3,649**	**3,763**	**3,642**	**3,779**	**3,595**	**3,675**	**3,479**	**3,407**	**3,344**	**3,470**	**3,327**	**3,473**	**3,411**
品川地区		**657**	**652**	**738**	**624**	**708**	**661**	**715**	**609**	**654**	**642**	**668**	**575**	**651**	**628**
北品川	1丁目	33	29	31	29	35	24	36	25	35	33	27	22	27	27
	2	19	27	29	23	31	24	23	20	19	13	26	20	30	30
	3	45	35	43	36	40	48	40	37	40	30	28	33	38	27
	4	15	8	11	10	11	13	8	18	14	10	15	14	11	18
	5	55	63	60	60	63	75	68	66	70	85	55	59	90	86
	6	6	7	7	11	7	4	5	7	3	7	12	3	6	11
東品川	1丁目	35	43	44	30	41	36	45	22	32	31	41	24	32	25
	2	15	15	17	15	18	25	17	15	10	13	13	11	7	15
	3	72	73	62	76	86	99	109	80	65	95	85	79	74	83
	4	80	87	82	60	75	67	67	75	75	58	66	70	76	65
	5	11	13	23	19	21	15	14	11	10	12	13	11	8	9
南品川	1丁目	16	21	22	21	11	14	14	9	6	15	11	8	17	13
	2	25	16	19	14	25	17	24	13	13	9	22	12	18	15
	3	16	13	17	20	24	15	18	15	31	19	19	18	25	18
	4	36	40	55	41	48	34	39	47	39	43	48	26	40	36
	5	53	48	70	41	48	43	51	53	61	51	51	55	35	55
	6	47	22	38	30	36	19	31	21	29	21	19	24	32	13
西品川	1丁目	27	32	36	29	37	22	44	29	36	31	41	31	20	25
	2	27	29	38	37	27	34	42	21	35	34	46	35	43	32
	3	24	31	33	22	24	32	20	25	31	32	29	19	22	23
広町	1丁目	—	—	1	—	—	1	—	—	—	—	1	1	—	2
	2	—	—	—	—	—	—	—	—	—	—	—	—	—	—
大崎地区		**752**	**718**	**695**	**689**	**677**	**668**	**704**	**688**	**610**	**655**	**693**	**686**	**655**	**628**
上大崎	1丁目	29	20	32	33	27	23	22	39	23	25	37	26	33	23
	2	46	34	48	40	33	46	36	40	31	39	47	37	47	45
	3	43	63	46	48	44	52	57	40	46	47	49	38	42	42
	4	12	8	7	9	10	6	13	19	18	11	5	13	10	12
東五反田	1丁目	36	26	27	23	31	36	26	29	23	28	24	27	25	24
	2	29	37	33	38	25	37	52	51	45	35	47	64	39	55
	3	13	29	22	15	21	14	20	17	14	24	21	21	18	11
	4	26	27	28	26	28	22	28	27	17	29	22	28	20	34
	5	33	33	29	30	27	21	26	30	18	36	29	21	21	25
西五反田	1丁目	9	6	10	4	9	11	11	7	6	12	4	5	11	7
	2	33	29	24	24	25	21	27	25	22	22	17	19	22	18
	3	80	82	80	101	82	82	75	58	62	62	80	63	63	63
	4	64	54	52	59	48	50	62	51	43	54	42	48	38	45
	5	60	53	52	41	50	55	36	40	43	49	47	58	44	41
	6	34	36	32	35	40	26	27	30	33	29	43	32	35	33
	7	13	11	9	8	21	4	7	7	12	3	11	11	10	11
	8	27	29	25	31	25	29	25	30	20	31	20	34	24	15
大崎	1丁目	21	23	25	16	19	22	26	31	17	17	19	21	18	22
	2	43	41	44	47	37	49	48	52	46	44	47	59	57	40
	3	44	27	29	19	26	29	34	22	27	19	31	26	39	29
	4	31	27	19	20	20	19	28	24	21	21	26	18	19	18
	5	26	23	22	22	29	14	18	19	23	18	25	17	20	15

6 住民基本台帳による町丁別および男女年齢別人口（続）

（令 和 2　[2020]年 1 月 1 日）

町	丁	27 歳 男	27 歳 女	28 歳 男	28 歳 女	29 歳 男	29 歳 女	30 歳 男	30 歳 女	31 歳 男	31 歳 女	32 歳 男	32 歳 女	33 歳 男	33 歳 女	34 歳 男	34 歳 女	35 歳 男	35 歳 女	36 歳 男	36 歳 女	37 歳 男	37 歳 女	38 歳 男	38 歳 女	39 歳 男	39 歳 女	40 歳 男	40 歳 女	町	丁
大井地区		**883**	**765**	**937**	**861**	**967**	**765**	**954**	**859**	**952**	**883**	**993**	**856**	**978**	**901**	**947**	**918**	**1,031**	**983**	**1,016**	**903**	**956**	**880**	**933**	**813**	**831**	**824**	**919**	**835**	**大井地区**	
東大井	1丁目	35	24	30	41	36	55	35	50	57	59	60	61	58	73	61	70	66	79	72	62	63	44	73	62	58	58	62	53	東大井	1丁目
	2	33	46	40	32	49	39	35	28	34	33	32	35	38	35	32	39	27	36	41	30	32	32	41	29	23	30	42	33		2
	3	43	37	57	40	58	30	63	35	42	28	55	34	45	30	47	44	43	42	41	33	47	39	40	33	45	43	42	51		3
	4	13	17	19	16	15	15	29	22	20	17	19	18	15	12	17	12	29	11	19	22	13	17	17	13	11	12	18	20		4
	5	43	19	47	40	42	43	41	41	41	42	44	43	48	40	44	31	41	48	34	32	42	54	44	42	41	32	53	44		5
	6	23	21	23	17	26	19	20	18	16	21	25	16	19	18	16	12	11	7	18	11	18	12	17	8	13	7	12	14		6
南大井	1丁目	26	25	26	21	20	26	35	19	23	22	35	18	27	22	22	24	26	28	39	22	32	24	38	29	26	20	33	28	南大井	1丁目
	2	36	34	40	43	32	34	44	51	42	41	32	31	45	41	33	42	51	38	47	33	45	44	34	27	27	31	30	24		2
	3	74	72	73	81	87	78	77	75	74	73	64	57	52	70	73	71	74	61	67	69	55	57	52	45	41	34	66	37		3
	4	37	39	50	40	42	23	27	35	38	21	35	25	51	45	28	29	26	24	34	28	26	37	32	26	33	34	26	33		4
	5	43	39	41	38	58	32	48	43	43	53	46	51	44	45	55	47	62	53	52	43	58	38	44	48	48	37	36	44		5
	6	47	48	46	60	46	29	52	34	47	45	56	43	48	47	30	39	46	50	45	51	43	35	30	37	40	45	36	30		6
勝島	1丁目	48	20	36	38	58	31	46	50	64	64	80	71	69	89	84	80	91	94	90	96	92	95	73	53	63	69	61	57	勝島	1丁目
	2	1	—	1	—	4	—	3	—	2	1	8	1	3	1	7	—	9	—	2	—	7	—	3	—	3	—	2	—		2
	3	—	—	—	—	—	—	—	—	—	—	—	—	—	—	—	—	—	—	—	—	—	—	—	—	—	—	—	—		3
大井	1丁目	36	40	29	40	40	39	49	35	40	37	39	41	40	53	49	41	46	47	42	44	42	43	38	45	28	48	49	29	大井	1丁目
	2	19	22	36	26	19	24	26	18	24	23	32	21	30	23	25	27	23	22	22	24	25	19	22	16	23	22	26	23		2
	3	39	33	38	32	32	25	31	44	32	31	43	29	43	37	37	31	40	37	30	28	36	47	39	44	36	39	39	41		3
	4	47	27	54	44	48	36	44	38	44	47	38	33	45	26	45	28	45	46	46	42	38	34	32	35	41	25	35	30		4
	5	35	33	38	29	38	15	33	27	39	33	34	31	25	22	26	31	37	38	43	31	30	28	32	29	35	26	36	36		5
	6	30	14	23	20	19	17	18	20	26	20	17	15	19	14	20	20	19	23	30	17	24	20	17	15	17	23	23	21		6
	7	25	16	33	14	32	18	28	29	42	26	28	28	39	38	33	30	44	28	31	29	16	28	36	33	35	30	28	28		7
西大井	1丁目	22	22	26	22	21	16	22	24	25	23	20	24	35	18	27	34	20	33	29	22	24	15	29	19	17	21	27	23	西大井	1丁目
	2	30	29	21	24	20	27	31	25	26	27	32	35	34	20	31	30	32	29	27	23	37	17	29	19	23	22	27	21		2
	3	21	12	17	10	16	17	20	16	16	10	16	12	25	10	18	12	18	12	17	19	13	14	19	13	15	19	11	11		3
	4	16	16	24	18	22	15	27	21	28	24	28	19	21	21	22	20	36	28	29	23	26	27	24	27	27	23	31	34		4
	5	40	33	36	37	43	27	36	36	41	36	44	40	33	27	31	41	47	43	40	34	42	31	42	35	32	42	37	39		5
	6	21	27	33	38	44	35	34	25	26	26	31	24	27	24	34	33	22	26	29	35	30	29	36	31	30	32	31	31		6
荏原地区		**1,163**	**1,122**	**1,105**	**1,108**	**1,113**	**1,191**	**1,158**	**1,220**	**1,186**	**1,250**	**1,205**	**1,218**	**1,204**	**1,230**	**1,234**	**1,288**	**1,227**	**1,267**	**1,287**	**1,295**	**1,216**	**1,214**	**1,120**	**1,143**	**1,200**	**1,167**	**1,188**	**1,260**	**荏原地区**	
小山台	1丁目	28	29	27	38	45	42	40	27	51	50	29	33	41	39	39	43	39	42	45	33	40	42	49	51	45	51	52	49	小山台	1丁目
	2	3	7	2	8	8	1	8	5	6	4	11	8	7	9	7	6	4	4	9	6	5	6	5	4	7	10	6	8		2
小山	1丁目	23	12	15	9	22	8	11	16	15	16	20	17	24	21	21	24	21	12	27	19	18	13	15	22	24	17	14	19	小山	1丁目
	2	25	20	23	24	26	24	25	31	26	11	27	23	26	24	25	25	27	22	28	20	30	27	19	26	28	27	36	25		2
	3	19	22	19	21	13	32	16	17	30	27	19	21	24	23	29	35	29	28	29	36	22	35	21	28	30	20	15	29		3
	4	31	29	21	27	17	24	14	20	26	34	30	31	26	41	23	21	14	23	34	31	23	25	18	26	27	28	29	30		4
	5	21	30	24	24	25	32	23	28	23	26	36	26	31	33	28	39	23	32	35	29	25	31	33	32	26	30	23	27		5
	6	36	36	44	26	37	39	33	46	35	40	36	25	37	31	41	43	36	46	43	30	33	29	43	38	32	36	40	47		6
	7	8	5	12	11	5	12	9	12	11	12	9	8	4	6	6	9	9	12	12	3	10	12	10	12	11	9	5	8		7
荏原	1丁目	38	31	29	28	33	30	27	38	34	29	39	39	33	27	32	30	33	27	30	28	31	31	28	21	26	21	35	30	荏原	1丁目
	2	19	28	23	17	21	21	15	21	22	19	21	20	24	30	26	19	23	25	18	21	18	14	18	24	12	24	23	20		2
	3	24	19	22	36	20	21	27	26	20	38	29	30	24	31	36	25	26	34	26	37	29	30	29	20	17	21	25	29		3
	4	15	34	25	31	31	35	24	30	33	39	40	34	28	30	22	41	32	30	47	41	20	35	24	48	42	33	39	37		4
	5	29	16	21	19	29	31	22	23	19	26	24	23	20	28	26	16	20	30	19	28	35	35	18	22	37	19	18	25		5
	6	35	35	32	29	26	34	40	40	34	30	22	40	27	29	29	43	27	42	39	25	37	42	24	30	42	29	32	30		6
	7	14	15	10	15	13	12	20	18	10	14	17	15	15	23	16	19	23	22	18	21	28	26	15	20	14	21	27	23		7

6 住民基本台帳による町丁別および男女年齢別人口（続）

（令 和 2　[2020]年 1 月 1 日）

町	丁	27 歳		28 歳		29 歳		30 歳		31 歳		32 歳		33 歳		34 歳		35 歳		36 歳		37 歳		38 歳		39 歳		40 歳		町	丁
		男	女	男	女	男	女	男	女	男	女	男	女	男	女	男	女	男	女	男	女	男	女	男	女	男	女	男	女		
平 塚	1 丁目	39	34	29	24	26	36	37	38	26	37	42	32	32	41	38	42	30	28	32	42	26	36	29	38	26	33	43	34	平 塚	1丁目
	2	27	18	21	40	27	31	20	34	29	21	23	29	30	30	27	28	23	22	23	34	29	30	25	27	31	29	29	35		2
	3	27	21	21	23	28	23	33	27	17	25	25	21	26	17	17	25	27	34	39	28	11	17	24	25	21	24	19	25		3
旗の台	1 丁目	8	9	8	6	1	5	5	2	5	5	7	9	8	7	12	8	2	7	6	5	9	7	6	8	6	9	11	6	旗の台	1丁目
	2	24	23	20	28	23	34	18	18	15	41	28	23	28	24	24	28	29	30	27	28	26	22	27	17	25	27	13	24		2
	3	7	16	19	6	10	14	17	14	14	18	16	15	14	16	11	10	14	12	13	16	6	8	15	10	7	16	13	12		3
	4	18	26	20	22	15	21	20	28	20	27	19	25	16	15	22	20	28	23	17	23	32	23	22	20	17	24	17	18		4
	5	26	41	25	29	27	25	23	35	26	31	32	33	39	29	29	33	30	40	25	30	30	27	26	24	24	28	39	28		5
	6	28	29	19	32	24	35	28	36	24	28	21	22	27	28	22	30	23	28	21	38	27	27	20	20	34	29	29	35		6
中 延	1 丁目	13	9	11	15	22	15	23	12	18	16	8	14	17	11	17	15	14	17	15	22	19	22	20	15	23	19	19	19	中 延	1丁目
	2	17	18	19	17	14	23	25	28	23	26	23	37	33	29	27	38	24	33	33	27	34	28	18	20	23	34	21	26		2
	3	19	20	14	19	16	21	14	16	15	9	19	20	18	22	18	15	25	19	17	14	19	12	23	12	13	19	10	11		3
	4	25	19	37	19	30	22	26	25	29	28	24	32	23	25	25	32	28	30	28	25	27	36	26	23	33	27	28	21		4
	5	21	37	23	35	20	29	24	33	25	37	35	30	34	33	27	29	27	25	24	33	30	34	30	32	20	14	35	36		5
	6	29	28	27	18	25	27	21	30	25	35	29	26	25	35	27	31	30	22	26	36	26	29	33	23	27	20	30	27		6
西中延	1 丁目	15	15	17	19	9	18	15	14	23	21	19	15	17	10	21	14	22	26	17	22	20	17	15	21	12	16	16	23	西中延	1丁目
	2	20	23	25	21	27	19	28	24	22	19	20	23	24	23	23	28	23	30	31	26	38	21	24	22	26	27	18	30		2
	3	8	10	22	13	17	16	9	8	16	12	15	7	11	10	14	20	12	14	15	18	19	16	17	17	20	21	16	15		3
東中延	1 丁目	23	19	22	20	26	27	16	29	14	29	20	17	15	25	25	19	21	19	21	27	18	14	16	22	20	18	16	25	東中延	1丁目
	2	13	14	13	10	20	14	16	14	15	17	20	11	9	17	8	16	13	10	17	11	16	15	14	6	13	13	14	15		2
戸 越	1 丁目	49	43	39	38	38	25	47	34	44	32	33	44	47	34	30	50	46	28	36	37	25	27	46	32	38	25	37	43	戸 越	1丁目
	2	15	8	15	15	23	15	11	18	17	13	22	13	14	16	19	23	19	16	26	9	15	15	14	10	13	17	15	15		2
	3	26	23	25	25	27	26	31	25	20	21	18	25	31	26	23	22	26	23	19	31	27	18	19	25	19	20	25	23		3
	4	18	15	9	19	12	16	12	22	17	20	19	13	18	25	18	19	18	25	18	24	13	19	11	21	26	13	24	18		4
	5	25	28	20	20	26	25	25	26	30	33	22	38	30	33	31	35	28	30	28	39	27	37	27	32	32	34	33	30		5
	6	25	26	17	27	20	29	31	30	28	25	24	27	29	22	24	25	35	35	33	31	35	27	23	18	30	32	35	24		6
豊 町	1 丁目	35	17	25	18	21	24	27	21	36	25	23	20	25	25	25	20	23	24	28	19	25	25	23	18	21	20	18	23	豊 町	1丁目
	2	20	20	25	9	16	18	30	19	26	14	24	16	11	13	20	16	26	12	32	25	22	26	19	14	27	25	19	18		2
	3	5	10	8	5	7	12	10	6	11	9	8	10	15	9	15	11	5	9	18	18	7	9	6	9	7	12	9	7		3
	4	16	25	17	24	18	17	16	17	18	19	25	22	14	19	23	14	17	20	24	24	16	14	19	11	24	19	15	19		4
	5	11	10	15	8	10	18	4	11	13	10	6	11	14	11	11	20	10	15	13	6	8	13	13	13	17	7	9	9		5
	6	16	24	22	23	17	22	34	18	23	23	30	29	25	26	32	36	28	31	30	25	27	20	18	25	28	23	17	31		6
二 葉	1 丁目	41	25	37	18	31	22	29	17	40	28	39	40	32	20	35	24	39	38	25	32	32	27	22	28	24	22	23	33	二 葉	1丁目
	2	31	14	18	21	16	16	21	16	20	20	18	24	14	20	25	13	17	15	13	9	27	23	19	17	14	18	16	18		2
	3	24	15	25	29	31	23	29	36	23	24	19	20	25	20	27	11	17	9	11	24	15	13	10	10	20	13	11	21		3
	4	31	22	27	30	22	30	29	41	24	37	21	32	23	39	36	30	42	37	27	29	29	27	32	34	19	24	27	27		4
八 潮 地 区		**57**	**52**	**51**	**45**	**61**	**45**	**41**	**52**	**75**	**61**	**76**	**50**	**63**	**68**	**73**	**73**	**72**	**79**	**91**	**68**	**84**	**88**	**90**	**91**	**78**	**75**	**60**	**60**	**八 潮 地 区**	
八 潮	1 丁目	—	—	—	—	—	—	—	—	—	—	—	—	—	—	—	—	—	—	—	—	—	—	—	—	—	—	—	—	八 潮	1丁目
	2	—	—	—	—	—	—	—	—	—	—	—	—	—	—	—	—	—	—	—	—	—	—	—	—	—	—	—	—		2
	3	—	—	—	—	—	—	—	—	—	—	2	—	1	—	—	—	—	—	—	—	1	—	—	—	—	—	—	—		3
	4	—	—	—	—	—	—	—	—	—	—	—	—	—	—	—	—	—	—	—	—	—	—	—	—	—	—	—	—		4
	5	57	52	51	45	61	45	41	52	75	61	74	50	62	68	73	73	72	79	91	68	83	88	90	91	78	75	60	60		5
東 八 潮		—	—	—	—	—	—	—	—	—	—	—	—	—	—	—	—	—	—	—	—	—	—	—	—	—	—	—	—	東 八 潮	

6 住民基本台帳による町丁別および男女年齢別人口（続）

（令 和 2　[2020]年 1 月 1 日）

町	丁	41 歳 男	41 歳 女	42 歳 男	42 歳 女	43 歳 男	43 歳 女	44 歳 男	44 歳 女	45 歳 男	45 歳 女	46 歳 男	46 歳 女	47 歳 男	47 歳 女
総数		**3,520**	**3,450**	**3,432**	**3,406**	**3,523**	**3,456**	**3,580**	**3,413**	**3,603**	**3,548**	**3,606**	**3,775**	**3,550**	**3,593**
品川地区		**674**	**646**	**683**	**670**	**690**	**646**	**703**	**666**	**741**	**665**	**685**	**731**	**692**	**667**
北品川	1丁目	17	24	24	23	19	19	34	25	24	21	26	30	25	23
	2	31	17	32	37	26	36	35	32	32	20	24	34	33	31
	3	33	31	36	43	33	46	34	40	39	35	34	39	36	36
	4	12	16	20	9	14	18	18	14	18	22	12	16	13	18
	5	74	72	79	79	59	65	59	68	73	67	70	88	62	62
	6	6	10	9	8	9	8	4	5	4	7	5	11	9	7
東品川	1丁目	35	39	38	26	35	21	38	29	40	43	36	29	35	29
	2	14	18	15	12	14	10	14	14	19	13	8	15	15	22
	3	98	83	89	104	110	119	104	97	125	111	109	127	113	138
	4	60	67	45	51	58	61	63	60	64	73	55	58	62	40
	5	10	10	8	12	12	8	9	10	8	7	11	5	11	9
南品川	1丁目	8	7	14	17	16	12	15	11	16	13	16	13	19	13
	2	17	17	18	11	19	16	21	14	19	16	21	19	19	12
	3	21	24	33	24	20	24	23	18	16	19	25	32	29	27
	4	47	44	42	49	54	35	51	44	48	42	40	43	34	30
	5	52	58	61	43	56	49	49	59	56	50	65	63	59	53
	6	22	16	28	15	29	15	34	22	24	15	33	25	20	21
西品川	1丁目	40	29	39	38	37	32	31	29	34	30	34	31	36	36
	2	39	41	28	46	36	30	38	42	47	37	35	36	39	36
	3	37	23	25	23	33	21	28	33	35	24	23	17	23	23
広町	1丁目	1	—	—	—	1	1	1	—	—	—	3	—	—	1
	2	—	—	—	—	—	—	—	—	—	—	—	—	—	—
大崎地区		**654**	**698**	**677**	**681**	**691**	**715**	**704**	**718**	**666**	**717**	**649**	**735**	**643**	**678**
上大崎	1丁目	32	40	36	37	23	35	32	36	39	44	28	38	33	20
	2	28	40	20	31	37	39	39	52	38	42	37	34	34	39
	3	50	40	43	36	43	61	48	44	39	34	37	41	45	45
	4	13	6	9	17	15	17	9	11	9	20	13	14	13	10
東五反田	1丁目	23	24	31	22	27	25	23	33	20	24	19	41	23	22
	2	57	64	47	47	44	52	54	55	46	46	52	54	60	51
	3	20	18	20	24	28	17	20	23	21	24	19	21	18	24
	4	23	20	21	25	32	23	22	18	26	30	35	26	21	28
	5	24	36	36	27	42	40	31	29	29	54	27	37	35	24
西五反田	1丁目	11	9	9	5	10	14	11	5	9	3	7	7	10	9
	2	17	16	24	15	18	22	14	13	19	21	26	11	21	15
	3	63	69	79	69	69	83	60	73	70	72	62	86	60	70
	4	38	51	50	64	48	35	51	63	50	46	34	53	37	45
	5	49	46	47	69	46	35	46	52	48	59	41	57	50	66
	6	34	34	32	22	32	39	38	33	38	22	28	27	33	30
	7	6	10	6	17	7	10	15	15	11	11	14	8	7	14
	8	25	27	25	19	23	26	30	23	24	24	29	28	21	27
大崎	1丁目	28	28	26	27	26	27	32	25	26	31	27	30	26	29
	2	50	53	49	48	57	51	48	50	52	45	38	44	38	40
	3	27	32	26	21	17	22	29	29	22	27	31	34	30	30
	4	20	21	21	21	26	15	25	18	19	24	19	15	17	19
	5	16	14	20	18	21	27	27	18	11	14	26	29	11	21

町	丁	48 歳 男	48 歳 女	49 歳 男	49 歳 女	50 歳 男	50 歳 女	51 歳 男	51 歳 女	52 歳 男	52 歳 女	53 歳 男	53 歳 女	54 歳 男	54 歳 女
総数		**3,446**	**3,488**	**3,216**	**3,402**	**3,257**	**3,170**	**3,213**	**3,057**	**3,147**	**3,009**	**2,378**	**2,269**	**2,876**	**2,803**
品川地区		**651**	**646**	**649**	**663**	**666**	**582**	**611**	**570**	**602**	**542**	**458**	**399**	**572**	**505**
北品川	1丁目	26	22	22	22	27	22	22	24	19	**23**	13	14	14	19
	2	32	30	25	23	24	23	26	20	26	20	23	15	31	25
	3	34	29	26	34	36	22	33	21	27	32	29	24	27	40
	4	22	16	20	15	17	18	12	15	15	13	13	7	12	16
	5	43	59	44	64	66	78	64	69	57	55	46	41	55	57
	6	7	15	6	9	12	7	11	13	6	6	11	4	4	2
東品川	1丁目	35	31	27	31	51	28	29	33	32	38	34	30	33	24
	2	19	17	24	15	13	16	14	19	19	22	14	11	12	16
	3	97	109	126	117	91	98	111	96	118	86	67	61	91	83
	4	52	60	66	54	67	53	49	50	34	36	39	31	49	39
	5	8	6	6	6	3	4	6	8	5	2	5	6	2	3
南品川	1丁目	16	7	15	17	9	16	15	10	15	9	6	10	13	11
	2	15	22	7	16	16	16	24	10	22	18	17	10	17	17
	3	24	15	12	22	17	13	13	7	21	24	9	14	16	10
	4	35	31	45	35	30	27	37	25	25	25	17	24	38	28
	5	54	69	65	58	64	40	45	44	50	42	32	29	49	42
	6	27	23	29	23	33	17	18	21	22	14	17	14	30	12
西品川	1丁目	47	30	35	43	39	34	30	34	36	27	25	23	34	28
	2	31	26	32	32	30	23	35	28	28	28	24	21	19	21
	3	27	29	17	27	21	26	17	23	25	22	17	10	26	12
広町	1丁目	—	—	—	—	—	1	—	—	—	—	—	—	—	—
	2	—	—	—	—	—	—	—	—	—	—	—	—	—	—
大崎地区		**575**	**674**	**594**	**643**	**549**	**593**	**560**	**528**	**549**	**557**	**446**	**467**	**477**	**515**
上大崎	1丁目	26	36	36	37	27	26	22	22	28	27	19	18	14	18
	2	27	39	35	35	35	29	25	32	39	39	21	23	33	26
	3	42	39	49	39	23	42	34	33	35	30	30	32	21	33
	4	7	9	12	14	17	21	14	17	18	6	8	20	12	9
東五反田	1丁目	19	26	19	19	29	26	23	24	23	23	20	21	20	19
	2	54	58	44	55	39	49	49	39	40	41	38	40	40	47
	3	22	26	13	19	17	16	20	26	17	21	19	15	14	23
	4	18	17	30	18	11	25	20	26	21	15	7	22	27	25
	5	26	42	21	36	21	37	24	26	28	26	18	28	24	17
西五反田	1丁目	10	8	3	6	9	6	7	6	10	1	4	7	5	7
	2	25	9	17	17	21	5	13	6	21	12	16	15	10	9
	3	50	75	62	64	49	55	64	58	34	53	33	38	37	34
	4	35	49	36	36	36	38	22	37	38	38	28	21	24	33
	5	39	43	41	46	45	43	42	24	30	49	32	31	34	37
	6	30	28	20	25	32	23	21	18	23	16	18	18	31	13
	7	8	13	14	7	5	8	6	10	5	11	7	6	5	8
	8	19	19	16	26	13	23	20	24	24	21	12	16	12	22
大崎	1丁目	28	35	30	36	25	31	31	22	18	22	19	22	32	28
	2	26	40	39	38	41	42	46	35	39	53	41	25	27	44
	3	30	32	26	33	26	14	25	18	29	19	22	14	24	24
	4	16	14	20	14	18	17	13	9	16	23	17	16	14	16
	5	18	17	11	23	10	17	19	16	13	11	17	19	17	23

6 住民基本台帳による町丁別および男女年齢別人口（続）

（令 和 2　[2020]年 1 月 1 日）

町	丁	41 歳 男	41 歳 女	42 歳 男	42 歳 女	43 歳 男	43 歳 女	44 歳 男	44 歳 女	45 歳 男	45 歳 女	46 歳 男	46 歳 女	47 歳 男	47 歳 女	48 歳 男	48 歳 女	49 歳 男	49 歳 女	50 歳 男	50 歳 女	51 歳 男	51 歳 女	52 歳 男	52 歳 女	53 歳 男	53 歳 女	54 歳 男	54 歳 女	町	丁
大井地区		**941**	**829**	**841**	**791**	**874**	**837**	**948**	**800**	**931**	**843**	**916**	**895**	**926**	**897**	**887**	**810**	**836**	**831**	**846**	**802**	**855**	**767**	**833**	**749**	**594**	**598**	**739**	**689**	**大井地区**	
東大井	1丁目	69	49	55	56	64	72	57	46	60	62	71	67	57	61	77	59	54	60	57	49	58	50	42	50	45	27	59	50	東大井	1丁目
	2	37	28	38	30	30	30	33	38	41	28	41	30	29	47	33	35	47	36	35	30	41	33	39	40	27	27	30	23		2
	3	47	41	53	47	43	41	43	38	38	43	35	37	56	31	54	34	48	40	43	47	39	30	38	32	33	34	26	28		3
	4	18	18	23	21	22	17	24	24	22	20	23	26	27	31	17	27	20	30	24	30	32	25	32	20	17	21	14	23		4
	5	40	40	45	44	36	32	39	36	37	40	44	42	41	44	27	34	34	33	37	36	34	34	44	43	29	32	26	36		5
	6	16	11	11	10	19	9	16	10	16	12	15	17	16	11	15	12	14	11	9	11	13	11	11	14	6	7	9	9		6
南大井	1丁目	33	33	22	31	38	25	33	21	33	38	29	30	32	27	27	27	24	26	27	32	35	31	36	24	16	17	21	25	南大井	1丁目
	2	41	30	29	25	22	34	36	26	30	20	26	28	24	15	33	21	25	20	34	22	31	26	19	18	22	18	15	22		2
	3	54	42	64	62	59	55	75	47	71	43	66	65	57	55	58	53	61	50	44	45	57	39	42	33	38	33	38	45		3
	4	31	28	24	18	21	23	37	20	23	18	31	32	32	25	28	29	27	27	28	25	27	22	22	22	19	21	24	22		4
	5	32	36	43	37	46	36	33	46	44	40	38	30	59	58	38	33	42	44	47	39	46	37	35	42	22	28	35	24		5
	6	45	40	28	24	37	44	47	34	45	34	42	35	40	49	36	33	40	40	36	36	25	38	36	33	28	37	39	39		6
勝島	1丁目	74	68	65	50	67	44	51	41	54	44	58	43	50	48	46	37	41	21	26	26	48	22	35	23	18	12	34	24	勝島	1丁目
	2	6	—	6	1	5	3	8	—	6	1	3	1	6	1	7	—	2	1	1	1	2	1	3	—	3	—	4	1		2
	3	—	—	—	—	—	—	—	—	—	—	—	—	—	—	—	—	—	—	—	—	—	—	—	—	—	—	—	—		3
大井	1丁目	42	31	35	18	29	45	40	26	28	40	45	48	42	33	37	33	34	34	46	37	36	28	26	40	27	21	30	22	大井	1丁目
	2	28	15	12	20	31	18	29	23	28	22	20	23	22	15	19	17	17	18	19	16	15	21	30	10	15	9	24	14		2
	3	46	56	44	42	45	40	58	40	44	52	46	54	41	53	49	53	41	54	58	60	46	57	56	48	38	39	48	41		3
	4	33	34	21	36	39	33	36	38	36	45	40	40	42	28	30	36	30	30	26	30	46	22	21	25	31	27	32	32		4
	5	29	27	26	37	35	34	42	31	36	32	36	32	28	36	37	32	40	35	26	32	33	40	39	40	28	23	37	32		5
	6	19	22	28	18	29	22	27	26	24	24	21	29	27	30	25	28	25	27	36	23	26	27	25	27	20	20	22	25		6
	7	33	32	17	26	22	18	29	37	38	32	34	28	36	30	37	25	23	32	36	24	19	20	36	32	22	20	17	26		7
西大井	1丁目	25	22	19	16	14	15	25	28	33	17	23	22	21	28	32	23	22	19	21	27	30	32	23	25	13	14	21	20	西大井	1丁目
	2	24	28	31	25	19	28	24	21	22	19	23	23	19	30	27	19	26	22	23	24	19	15	20	22	15	19	26	20		2
	3	17	11	23	16	12	15	17	19	26	27	20	17	24	14	13	22	18	22	20	17	20	16	15	22	7	19	19	16		3
	4	27	24	23	16	26	37	29	27	35	32	32	36	44	32	28	32	28	33	20	23	26	28	45	21	16	29	38	26		4
	5	42	38	31	26	33	33	36	31	37	33	32	31	34	43	34	28	30	37	33	33	34	43	31	28	26	30	35	18		5
	6	33	25	25	39	31	34	24	26	24	25	22	29	20	22	23	28	23	29	34	27	17	19	32	15	13	14	16	26		6
荏原地区		**1,170**	**1,207**	**1,174**	**1,188**	**1,190**	**1,170**	**1,150**	**1,153**	**1,177**	**1,236**	**1,267**	**1,319**	**1,208**	**1,275**	**1,240**	**1,283**	**1,059**	**1,186**	**1,116**	**1,114**	**1,125**	**1,126**	**1,100**	**1,083**	**823**	**766**	**1,031**	**1,022**	**荏原地区**	
小山台	1丁目	40	45	42	50	46	28	49	41	46	57	38	48	42	56	36	55	46	34	39	41	31	27	40	43	24	17	32	29	小山台	1丁目
	2	7	9	6	11	5	8	11	7	5	11	13	10	10	8	10	9	7	5	9	11	6	7	8	7	3	1	4	10		2
小山	1丁目	16	14	23	16	24	18	22	19	19	28	21	20	14	17	18	24	15	17	13	20	13	24	20	14	15	11	25	18	小山	1丁目
	2	23	30	26	19	27	23	22	29	21	29	27	35	31	37	31	24	18	25	20	36	27	21	24	18	14	22	24	19		2
	3	29	23	20	29	19	37	22	26	25	25	26	30	19	39	30	39	24	28	22	25	25	31	19	29	16	22	18	20		3
	4	17	36	30	29	22	31	19	30	25	22	34	33	32	30	21	30	20	33	22	28	18	22	23	35	19	9	16	23		4
	5	24	24	27	31	27	43	30	28	30	25	26	28	23	21	25	29	21	16	22	28	15	15	20	27	20	17	9	28		5
	6	33	31	24	42	33	34	31	27	43	30	28	29	31	30	39	40	30	29	32	27	23	35	25	31	19	20	33	21		6
	7	7	6	7	10	6	17	9	10	10	10	15	16	18	16	13	13	8	10	7	8	15	12	12	10	5	10	8	14		7
荏原	1丁目	34	27	22	25	40	25	22	28	28	27	41	24	23	16	37	26	23	14	25	23	14	18	15	10	14	11	22	20	荏原	1丁目
	2	23	22	18	22	16	24	23	19	15	28	26	29	36	18	24	36	24	39	26	20	30	24	19	23	25	22	29	19		2
	3	19	40	25	18	19	30	28	22	18	21	32	35	12	28	21	22	19	22	15	17	22	22	23	13	14	12	18	33		3
	4	30	28	38	31	25	27	35	35	31	26	34	29	36	34	30	31	29	38	36	26	31	37	23	21	19	15	30	32		4
	5	22	29	25	20	25	26	16	22	22	13	23	26	21	28	27	18	18	19	21	28	27	21	22	30	8	14	23	17		5
	6	30	43	22	35	34	26	21	29	33	45	23	41	33	29	24	34	21	24	23	18	37	26	37	28	27	22	24	22		6
	7	20	18	24	21	22	19	25	26	15	26	23	31	33	30	22	19	23	27	24	20	22	19	22	27	15	20	23	20		7

6 住民基本台帳による町丁別および男女年齢別人口（続）

（令 和 2　[2020]年 1 月 1 日）

町	丁	41 歳 男	41 歳 女	42 歳 男	42 歳 女	43 歳 男	43 歳 女	44 歳 男	44 歳 女	45 歳 男	45 歳 女	46 歳 男	46 歳 女	47 歳 男	47 歳 女	48 歳 男	48 歳 女	49 歳 男	49 歳 女	50 歳 男	50 歳 女	51 歳 男	51 歳 女	52 歳 男	52 歳 女	53 歳 男	53 歳 女	54 歳 男	54 歳 女	町	丁
平 塚	1 丁目	29	27	35	37	36	38	32	37	29	31	29	29	37	28	29	33	33	23	29	24	27	24	21	23	20	14	21	20	平 塚	1丁目
	2	24	45	36	34	30	28	32	35	27	29	38	40	25	31	29	34	27	35	22	28	23	33	27	27	18	23	29	28		2
	3	25	22	19	19	27	21	23	24	31	29	24	26	24	28	34	23	16	18	23	24	31	26	26	22	14	11	19	21		3
旗の台	1 丁目	7	4	7	5	6	3	7	7	6	10	8	10	10	7	12	7	3	14	9	7	9	7	4	6	6	6	8	3	旗の台	1丁目
	2	22	32	24	25	18	19	22	27	16	28	17	27	23	23	31	19	15	25	30	23	20	22	19	29	14	16	29	18		2
	3	12	20	18	12	11	7	14	4	11	9	10	10	11	13	14	13	9	11	16	10	10	17	15	22	7	5	12	14		3
	4	21	12	16	22	21	22	35	22	22	16	23	20	22	14	24	20	19	23	22	12	22	21	15	22	17	12	13	18		4
	5	36	26	35	27	30	31	35	41	32	29	25	28	31	29	31	41	29	37	31	33	30	29	32	31	20	27	30	32		5
	6	29	32	30	28	34	37	26	33	36	33	34	37	28	35	33	34	34	32	20	29	26	30	37	32	24	22	22	40		6
中 延	1 丁目	21	11	17	17	22	19	10	19	13	15	17	13	21	27	14	15	19	15	25	14	18	20	13	13	8	6	16	23	中 延	1丁目
	2	24	30	20	23	20	33	17	16	28	30	22	30	24	30	26	30	21	25	15	22	22	23	22	17	19	20	20	21		2
	3	16	21	13	25	21	7	18	15	11	12	16	15	16	11	11	25	16	11	9	18	9	13	10	13	17	13	11	15		3
	4	36	26	31	36	34	31	25	20	31	30	28	35	28	29	24	38	24	22	24	17	27	31	21	19	22	14	17	17		4
	5	36	27	24	28	30	24	26	16	20	22	25	28	21	27	23	33	19	30	15	25	13	20	22	26	12	17	25	16		5
	6	23	21	25	34	22	18	30	27	33	26	41	39	29	30	36	33	23	40	26	26	21	27	32	24	20	18	27	18		6
西中延	1 丁目	19	18	20	19	25	17	17	15	17	18	17	25	25	14	22	13	16	22	24	13	24	17	14	18	14	8	20	11	西中延	1丁目
	2	19	21	32	24	28	23	27	21	26	33	31	23	28	37	24	31	23	25	27	29	19	21	25	26	19	15	20	18		2
	3	15	15	20	19	17	18	14	23	23	19	17	20	20	14	18	11	15	20	27	19	20	19	18	23	14	13	17	20		3
東中延	1 丁目	14	15	12	14	17	13	14	19	16	27	21	20	11	26	16	25	19	33	19	25	26	25	23	16	18	15	14	16	東中延	1丁目
	2	15	19	18	14	11	15	21	17	17	14	19	17	14	17	18	13	15	21	18	14	17	15	17	11	11	9	14	10		2
戸 越	1 丁目	36	29	38	31	31	23	33	37	38	33	38	26	25	33	28	38	29	31	26	32	37	23	35	21	18	18	31	20	戸 越	1丁目
	2	23	23	19	19	18	16	18	13	10	18	20	19	9	19	21	12	13	16	19	22	17	21	19	16	19	8	19	16		2
	3	25	21	22	24	26	21	13	18	18	26	17	20	17	19	23	21	14	13	26	15	19	12	12	16	12	17	15	15		3
	4	16	18	17	14	25	25	13	12	15	17	18	18	17	19	15	17	10	13	13	6	12	17	14	16	7	15	16	16		4
	5	23	24	29	28	30	36	24	26	22	36	37	20	23	40	25	21	22	32	27	21	32	27	22	20	19	13	27	25		5
	6	23	28	25	27	26	23	19	29	27	23	36	20	30	38	32	26	32	34	26	41	29	32	33	33	18	30	24	29		6
豊 町	1 丁目	25	26	14	17	13	17	24	7	24	18	27	32	28	24	20	28	24	24	19	30	31	32	25	15	12	20	23	25	豊 町	1丁目
	2	23	25	20	13	18	17	21	17	28	23	16	20	18	15	21	20	15	18	16	26	21	20	27	18	13	17	19	15		2
	3	12	11	9	15	10	9	9	13	8	7	11	21	7	13	11	13	11	7	14	13	11	6	8	8	6	9	12	10		3
	4	21	15	20	23	10	15	13	11	13	16	15	20	17	14	23	19	20	23	20	17	21	12	9	16	18	12	20	14		4
	5	13	20	15	14	18	8	16	17	14	14	11	21	26	13	16	14	6	10	13	10	9	14	10	13	13	6	14	9		5
	6	26	24	23	21	22	26	28	23	24	25	23	24	31	24	33	14	21	16	27	20	20	24	26	24	17	14	19	18		6
二 葉	1 丁目	26	25	30	27	34	36	26	23	31	37	31	47	42	34	33	41	30	24	39	24	27	32	35	33	32	25	26	33	二 葉	1丁目
	2	15	12	25	14	23	11	17	19	23	19	21	24	21	26	16	16	23	17	12	10	22	15	14	14	20	13	13	12		2
	3	23	12	11	14	13	18	21	23	18	17	27	9	18	17	18	19	23	18	15	14	19	19	21	12	11	10	13	18		3
	4	23	25	26	16	23	29	25	29	33	24	27	22	17	20	28	24	25	28	17	25	28	19	25	22	17	10	18	23		4
八 潮 地 区		**81**	**70**	**57**	**76**	**78**	**88**	**75**	**76**	**88**	**87**	**89**	**95**	**81**	**76**	**93**	**75**	**78**	**79**	**80**	**79**	**62**	**66**	**63**	**78**	**57**	**39**	**57**	**72**	**八 潮 地 区**	
八 潮	1 丁目	－	－	－	－	－	－	－	－	－	－	－	－	－	－	－	－	－	－	－	－	－	－	－	－	－	－	－	－	八 潮	1丁目
	2	－	－	－	－	－	－	－	－	－	－	－	－	－	－	－	－	－	－	－	－	－	－	－	－	－	－	－	－		2
	3	－	－	－	－	－	－	－	－	－	－	2	－	－	－	2	－	－	－	1	－	－	－	1	－	－	－	－	－		3
	4	－	－	－	－	－	－	－	－	－	－	－	－	－	－	－	－	－	－	－	－	－	－	－	－	－	－	－	－		4
	5	81	70	57	76	78	88	75	76	88	87	87	95	81	76	91	75	78	79	79	79	62	66	62	78	57	39	57	72		5
東 八 潮		－	－	－	－	－	－	－	－	－	－	－	－	－	－	－	－	－	－	－	－	－	－	－	－	－	－	－	－	東 八 潮	

6 住民基本台帳による町丁別および男女年齢別人口（続）

（令 和 2　[2020]年 1 月 1 日）

町　丁	55 歳 男	55 歳 女	56 歳 男	56 歳 女	57 歳 男	57 歳 女	58 歳 男	58 歳 女	59 歳 男	59 歳 女	60 歳 男	60 歳 女	61 歳 男	61 歳 女
総　数	**2,668**	**2,565**	**2,367**	**2,260**	**2,305**	**2,136**	**2,256**	**2,016**	**2,027**	**2,011**	**2,008**	**1,926**	**1,871**	**1,808**
品川地区	**496**	**455**	**459**	**402**	**424**	**396**	**394**	**353**	**353**	**374**	**347**	**323**	**331**	**322**
北品川 1丁目	19	15	17	16	10	16	16	12	17	20	12	12	10	10
2	20	21	21	19	22	12	16	10	18	17	14	11	14	20
3	24	36	27	16	19	25	19	17	24	14	20	19	21	15
4	15	21	7	12	9	8	16	10	7	17	10	2	8	10
5	38	41	44	37	47	43	33	27	26	38	33	41	26	37
6	9	6	3	7	3	4	9	5	7	2	3	1	4	3
東品川 1丁目	32	17	21	24	31	23	25	24	22	21	20	20	31	11
2	18	16	14	16	12	9	15	13	6	16	14	12	5	14
3	73	71	69	53	56	63	44	57	48	53	50	51	46	47
4	46	33	40	37	43	33	27	33	30	30	24	24	23	19
5	5	4	7	6	4	2	4	4	2	3	1	2	4	5
南品川 1丁目	8	2	8	5	11	11	11	12	6	5	15	5	6	3
2	19	14	19	9	12	8	9	8	12	7	11	12	10	12
3	17	14	16	12	10	15	10	9	10	12	10	7	9	10
4	20	21	23	20	20	19	30	16	18	17	17	13	15	14
5	43	39	37	24	29	31	33	31	17	34	26	26	36	26
6	23	19	13	13	12	10	17	15	22	14	11	14	6	16
西品川 1丁目	33	31	26	36	27	31	30	21	25	28	26	22	18	17
2	18	22	31	21	30	17	20	18	21	18	18	14	24	20
3	16	12	16	19	16	16	10	11	15	8	12	15	15	13
広町 1丁目	—	—	—	—	1	—	—	—	—	—	—	—	—	—
2	—	—	—	—	—	—	—	—	—	—	—	—	—	—
大崎地区	**446**	**501**	**393**	**441**	**413**	**384**	**363**	**365**	**332**	**353**	**309**	**341**	**319**	**328**
上大崎 1丁目	21	20	26	12	17	23	20	14	11	19	20	14	14	10
2	27	27	29	20	26	25	20	22	20	24	16	16	20	24
3	30	44	21	22	27	31	19	20	16	29	23	26	23	22
4	8	8	10	13	10	10	9	8	12	6	6	8	10	6
東五反田 1丁目	21	16	21	21	12	17	21	17	16	13	11	19	22	11
2	23	31	37	44	32	20	25	30	25	20	22	24	29	26
3	8	17	15	17	21	14	16	14	8	10	14	14	11	14
4	23	12	9	17	14	13	12	15	19	12	12	16	10	15
5	29	29	21	21	23	23	18	22	16	13	12	22	14	22
西五反田 1丁目	9	4	4	2	2	5	2	3	8	2	5	3	5	4
2	12	12	8	15	11	8	8	11	8	4	12	7	9	8
3	31	48	24	31	34	31	23	24	18	25	21	29	19	33
4	33	34	14	24	16	20	32	16	22	32	18	24	18	20
5	26	41	32	45	44	29	19	22	26	28	18	26	24	17
6	19	19	21	12	8	7	18	17	20	9	14	6	10	10
7	5	4	4	6	2	5	2	2	6	5	7	1	3	3
8	17	17	13	14	16	6	10	13	11	23	4	8	8	10
大崎 1丁目	25	25	15	19	15	22	14	18	17	16	17	12	9	19
2	29	30	21	22	32	26	23	27	20	18	15	25	15	12
3	22	14	15	26	19	20	21	19	16	18	18	16	18	11
4	13	25	14	18	16	9	13	11	10	13	11	9	9	11
5	15	24	19	20	16	20	18	20	7	14	13	16	19	20

町　丁	62 歳 男	62 歳 女	63 歳 男	63 歳 女	64 歳 男	64 歳 女	65 歳 男	65 歳 女	66 歳 男	66 歳 女	67 歳 男	67 歳 女	68 歳 男	68 歳 女
総　数	**1,735**	**1,747**	**1,762**	**1,807**	**1,780**	**1,803**	**1,733**	**1,775**	**1,682**	**1,834**	**1,788**	**1,884**	**1,861**	**1,945**
品川地区	**310**	**294**	**321**	**295**	**321**	**329**	**321**	**321**	**284**	**318**	**296**	**317**	**338**	**353**
北品川 1丁目	11	17	15	13	8	15	16	15	12	18	11	18	19	16
2	21	9	13	17	12	11	17	13	16	9	18	17	15	16
3	13	20	14	17	12	10	18	18	10	8	14	18	14	8
4	13	7	8	12	9	15	11	8	12	12	9	7	13	10
5	28	28	27	30	36	32	26	22	15	35	30	40	24	36
6	4	3	4	4	4	5	4	4	4	5	4	1	3	3
東品川 1丁目	19	16	22	21	21	29	18	20	20	17	24	20	25	19
2	11	8	9	7	4	8	5	5	11	10	5	11	9	6
3	46	45	32	40	41	55	49	55	41	51	40	57	55	58
4	18	20	18	13	18	14	17	17	12	12	14	12	16	14
5	—	2	2	1	3	—	—	1	1	—	1	2	2	—
南品川 1丁目	6	4	8	4	3	9	6	6	5	5	4	2	11	13
2	9	10	17	15	6	11	8	13	11	13	15	9	12	14
3	11	11	11	6	6	6	13	6	3	13	6	9	4	9
4	11	15	22	15	19	9	20	14	15	9	13	10	17	31
5	25	20	28	33	32	33	32	39	29	36	31	18	30	33
6	13	12	19	6	18	10	9	12	13	14	9	12	11	10
西品川 1丁目	19	19	24	17	36	29	22	23	24	19	24	23	21	20
2	16	17	22	10	15	17	15	17	14	19	16	21	18	18
3	16	11	6	13	18	11	15	13	16	13	8	10	19	18
広町 1丁目	—	—	—	1	—	—	—	—	—	—	—	—	—	1
2	—	—	—	—	—	—	—	—	—	—	—	—	—	—
大崎地区	**275**	**306**	**286**	**338**	**247**	**278**	**268**	**269**	**239**	**299**	**225**	**286**	**247**	**314**
上大崎 1丁目	14	19	11	10	5	15	16	16	9	15	5	13	11	19
2	21	23	21	23	13	14	22	13	15	11	12	15	19	13
3	25	29	20	21	18	22	21	25	22	21	17	20	14	12
4	6	10	8	12	3	6	6	4	6	8	4	11	4	11
東五反田 1丁目	12	13	12	17	16	9	10	6	16	13	12	11	12	15
2	18	16	27	24	19	17	15	14	16	24	7	22	15	23
3	16	11	16	12	10	6	6	11	8	15	13	7	6	10
4	15	8	6	14	9	8	7	9	7	4	8	10	11	7
5	9	15	15	12	18	15	13	18	5	14	8	14	11	19
西五反田 1丁目	5	7	3	2	2	3	4	1	1	6	1	2	1	3
2	6	3	11	12	3	7	9	8	6	10	4	8	12	11
3	17	16	15	21	16	20	15	13	13	26	14	13	14	18
4	19	23	17	16	22	23	10	24	13	23	22	24	17	26
5	16	20	25	26	19	16	22	20	16	17	19	11	10	25
6	10	9	7	12	8	13	11	9	12	14	10	11	6	11
7	2	3	3	4	3	5	5	4	3	1	5	7	4	5
8	10	12	10	12	4	14	12	11	13	8	8	11	12	12
大崎 1丁目	6	9	15	12	7	11	12	10	8	13	8	14	9	12
2	12	12	18	18	15	16	10	19	17	19	16	13	18	18
3	7	20	9	22	19	13	18	15	12	17	14	23	16	18
4	16	13	8	17	7	4	10	9	11	9	9	12	10	5
5	13	15	9	19	11	21	14	10	10	11	9	14	15	21

6 住民基本台帳による町丁別および男女年齢別人口（続）

（令 和 2　[2020]年 1 月 1 日）

町	丁	55 歳 男	55 歳 女	56 歳 男	56 歳 女	57 歳 男	57 歳 女	58 歳 男	58 歳 女	59 歳 男	59 歳 女	60 歳 男	60 歳 女	61 歳 男	61 歳 女
大井地区		**685**	**627**	**625**	**523**	**601**	**493**	**565**	**454**	**513**	**519**	**542**	**497**	**477**	**432**
東大井	1丁目	38	35	38	43	31	39	36	29	35	32	34	42	31	24
	2	33	33	29	19	30	18	23	23	15	19	18	14	18	15
	3	35	37	19	23	27	15	28	15	16	16	23	21	14	19
	4	23	19	18	15	24	16	17	11	13	22	14	15	15	10
	5	35	25	31	28	20	17	22	13	17	31	9	16	14	25
	6	7	7	12	12	8	6	10	12	10	9	17	11	10	6
南大井	1丁目	21	24	23	13	22	18	27	18	24	24	30	26	22	15
	2	22	17	15	19	20	15	21	23	11	22	19	14	22	24
	3	37	35	33	28	30	32	29	28	34	21	28	26	23	21
	4	22	23	24	13	12	11	6	11	15	23	19	23	13	6
	5	36	31	31	26	35	27	28	22	17	25	33	29	25	25
	6	29	30	36	29	29	25	35	21	27	24	26	13	29	12
勝島	1丁目	27	22	24	16	20	17	17	13	32	18	22	15	15	14
	2	1	—	1	2	—	—	2	—	3	—	1	—	3	1
	3	—	—	—	—	—	—	—	—	—	—	—	—	—	—
大井	1丁目	17	25	27	21	31	14	24	13	16	13	14	17	22	22
	2	15	18	19	11	24	12	12	14	13	12	22	13	12	15
	3	49	42	40	31	39	27	30	30	33	37	42	20	29	23
	4	22	24	23	12	31	19	12	18	19	14	18	19	18	11
	5	39	22	27	30	16	33	30	18	26	22	14	23	18	17
	6	25	19	20	29	11	17	26	20	20	21	19	22	12	18
	7	30	20	20	13	24	22	24	19	15	16	22	20	16	20
西大井	1丁目	13	16	20	15	12	19	24	18	17	14	18	20	14	17
	2	18	17	21	14	18	18	12	16	22	12	18	14	13	16
	3	11	9	18	9	19	9	14	10	12	14	7	10	12	11
	4	26	26	23	17	21	13	19	13	20	20	21	18	19	16
	5	27	30	16	24	27	20	22	18	16	21	18	18	17	14
	6	27	21	17	11	20	14	15	8	15	17	16	18	21	15
荏原地区		**973**	**921**	**841**	**821**	**821**	**789**	**863**	**775**	**768**	**686**	**746**	**692**	**671**	**643**
小山台	1丁目	30	25	18	22	31	31	36	28	22	22	25	24	38	21
	2	7	3	3	5	7	5	9	6	5	6	7	8	4	5
小山	1丁目	20	17	17	14	11	12	10	6	9	11	7	16	9	8
	2	15	14	21	20	15	10	23	19	15	17	19	19	10	14
	3	17	27	17	26	17	17	23	14	13	24	14	17	10	11
	4	15	23	16	13	16	17	12	15	20	16	12	13	17	9
	5	14	20	19	14	13	14	14	20	13	14	13	11	13	9
	6	25	35	28	30	26	18	23	16	18	25	23	18	17	17
	7	11	15	12	11	3	11	5	8	8	6	9	8	8	5
荏原	1丁目	22	13	15	7	7	6	16	10	10	8	6	8	11	12
	2	27	26	18	35	22	24	20	22	19	20	18	22	21	21
	3	17	13	18	22	16	20	17	16	19	14	16	12	9	10
	4	29	25	25	27	16	26	12	26	21	19	20	18	21	14
	5	8	14	11	12	18	8	13	13	20	14	5	7	15	12
	6	19	21	24	21	13	16	20	14	17	13	20	20	17	10
	7	21	20	19	14	13	16	17	17	12	12	15	19	16	13

62 歳 男	62 歳 女	63 歳 男	63 歳 女	64 歳 男	64 歳 女	65 歳 男	65 歳 女	66 歳 男	66 歳 女	67 歳 男	67 歳 女	68 歳 男	68 歳 女	町	丁
428	**400**	**423**	**413**	**469**	**447**	**410**	**419**	**456**	**446**	**454**	**452**	**503**	**462**	**大井地区**	
26	14	26	23	25	25	29	34	27	25	25	27	25	30	東大井	1丁目
19	16	20	17	12	19	25	13	25	27	18	16	31	24		2
24	20	19	13	21	12	22	16	18	20	20	15	26	11		3
10	14	12	9	9	9	6	9	11	10	10	17	13	10		4
18	7	22	20	15	20	11	8	9	12	12	9	16	8		5
8	10	3	5	10	6	7	6	12	11	14	7	10	4		6
24	21	22	25	19	23	26	30	18	26	24	29	27	30	南大井	1丁目
14	11	16	24	12	25	11	18	14	15	23	30	19	26		2
14	17	22	20	17	25	22	16	26	15	19	31	24	20		3
13	13	9	14	21	15	10	17	15	13	18	12	14	6		4
24	26	27	21	23	22	18	16	33	23	34	20	29	26		5
19	24	19	12	17	17	17	22	15	17	11	22	26	27		6
16	7	16	11	23	10	15	9	9	11	16	8	4	5	勝島	1丁目
2	—	2	1	3	—	1	—	—	—	1	—	—	—		2
—	—	—	—	—	—	—	—	—	—	—	—	—	—		3
18	16	13	13	17	24	14	11	14	17	15	12	19	17	大井	1丁目
14	10	10	9	19	13	15	11	15	24	20	13	12	25		2
18	12	28	21	21	13	16	23	17	22	16	15	20	18		3
15	17	20	18	29	25	16	16	24	21	23	17	26	25		4
13	18	16	14	23	17	19	20	26	11	14	18	25	18		5
13	14	16	12	14	13	23	15	13	16	12	13	19	17		6
14	19	9	17	15	15	15	12	12	23	18	15	12	26		7
13	16	15	13	20	11	14	14	22	14	10	10	18	14	西大井	1丁目
16	17	11	18	19	26	13	18	20	13	21	14	17	18		2
14	9	10	9	12	7	7	17	11	10	12	11	12	13		3
15	20	13	15	19	22	7	15	17	20	22	18	22	14		4
16	23	13	23	17	23	20	18	20	22	20	28	25	19		5
18	9	14	16	17	10	11	15	13	8	6	25	12	11		6
653	**641**	**664**	**664**	**653**	**639**	**652**	**646**	**606**	**651**	**712**	**720**	**674**	**697**	**荏原地区**	
19	22	24	16	17	27	24	14	18	24	19	28	17	24	小山台	1丁目
4	4	5	2	4	3	2	3	5	3	7	6	2	3		2
9	15	4	8	13	—	9	10	9	8	5	12	10	7	小山	1丁目
15	13	19	18	10	11	3	15	16	12	15	19	19	19		2
7	9	10	17	13	6	14	12	16	12	9	12	9	15		3
12	13	10	6	7	11	12	12	10	8	14	11	9	17		4
10	14	9	11	6	11	12	11	15	13	10	16	16	9		5
17	19	12	17	13	14	16	27	15	16	22	15	22	24		6
9	12	5	5	9	6	7	9	7	6	6	8	9	1		7
10	9	7	7	16	8	8	15	8	9	9	12	9	11	荏原	1丁目
18	17	16	15	11	14	16	13	15	14	17	10	14	10		2
7	15	12	17	7	9	5	10	16	9	8	9	7	7		3
8	18	13	18	11	13	18	20	14	18	16	20	16	20		4
8	12	19	13	15	16	4	9	13	12	14	11	17	6		5
9	12	16	11	17	15	19	11	17	13	19	13	11	17		6
10	15	13	11	15	18	20	14	7	9	16	20	16	13		7

6 住民基本台帳による町丁別および男女年齢別人口（続）

（令 和 2　[2020]年 1 月 1 日）

町	丁	55 歳 男	55 歳 女	56 歳 男	56 歳 女	57 歳 男	57 歳 女	58 歳 男	58 歳 女	59 歳 男	59 歳 女	60 歳 男	60 歳 女	61 歳 男	61 歳 女	62 歳 男	62 歳 女	63 歳 男	63 歳 女	64 歳 男	64 歳 女	65 歳 男	65 歳 女	66 歳 男	66 歳 女	67 歳 男	67 歳 女	68 歳 男	68 歳 女	町	丁
平 塚	1 丁目	24	24	18	21	19	6	12	22	17	15	12	15	12	14	14	11	13	18	16	21	14	9	13	10	15	20	11	12	平 塚	1丁目
	2	24	24	17	25	19	20	28	15	12	11	13	13	14	23	22	15	14	12	22	13	15	27	20	20	14	22	11	17		2
	3	22	20	20	8	15	24	9	17	12	11	17	15	13	21	12	9	16	8	9	12	12	12	10	17	13	10	8	13		3
旗の台	1 丁目	6	7	5	6	6	8	8	3	10	2	2	4	5	9	4	6	9	8	8	4	5	6	2	3	6	10	5	3	旗の台	1丁目
	2	28	23	13	11	13	17	21	20	17	12	19	12	8	14	9	15	14	19	14	14	5	21	12	14	18	14	17	12		2
	3	8	12	13	7	11	8	10	9	11	10	7	4	7	5	5	10	12	11	13	13	6	3	11	11	6	12	10	4		3
	4	19	11	19	16	15	11	20	11	9	19	15	16	18	16	13	8	12	8	14	19	13	13	15	13	16	8	20	16		4
	5	28	37	18	19	26	24	28	22	35	20	16	22	19	19	20	20	19	23	18	23	22	18	18	19	25	24	12	23		5
	6	28	24	21	31	31	21	19	22	21	20	24	26	16	21	17	18	20	30	17	20	16	14	16	21	18	17	24	14		6
中 延	1 丁目	8	9	15	16	8	11	18	12	9	9	13	5	8	10	15	8	9	12	7	19	8	15	14	13	14	16	22	17	中 延	1丁目
	2	13	17	18	24	15	13	14	12	17	13	16	9	12	17	13	14	9	11	12	14	15	21	6	11	14	15	15	10		2
	3	11	7	11	14	15	6	10	13	10	10	9	6	10	10	10	7	6	6	7	5	12	12	6	8	7	7	3	13		3
	4	21	29	8	16	11	15	13	18	21	13	14	11	12	13	23	9	23	21	19	13	9	13	13	17	13	15	13	15		4
	5	27	21	12	15	11	16	20	16	19	13	19	12	13	17	13	16	10	19	14	6	12	6	8	14	16	15	10	13		5
	6	22	27	21	16	21	17	17	13	17	13	9	9	9	18	15	10	16	15	8	5	12	10	14	19	16	14	14	16		6
西中延	1 丁目	10	16	10	9	16	15	19	9	16	8	6	11	4	5	6	11	9	15	8	4	5	9	8	8	18	8	10	17	西中延	1丁目
	2	23	23	17	13	15	18	17	15	9	11	17	8	13	12	16	12	18	6	9	18	12	8	12	10	8	15	20	12		2
	3	23	14	14	16	13	20	19	9	17	12	14	18	9	9	17	8	12	16	7	10	19	12	9	13	9	15	9	9		3
東中延	1 丁目	18	14	12	11	19	19	12	15	12	14	11	16	11	11	8	12	12	9	8	8	10	8	8	13	10	9	7	14	東中延	1丁目
	2	15	16	10	11	6	8	7	13	13	8	6	9	6	7	9	4	7	8	13	9	8	4	6	7	5	5	7	8		2
戸 越	1 丁目	22	21	16	15	32	19	15	17	12	24	21	17	17	23	13	15	7	13	22	15	18	17	15	10	21	24	20	27	戸 越	1丁目
	2	14	7	9	7	11	11	14	4	8	8	9	12	11	7	13	13	10	10	8	10	14	11	7	14	11	8	13	18		2
	3	24	9	14	13	6	11	14	9	11	16	10	15	15	11	4	7	7	7	14	8	12	10	6	12	14	14	9	11		3
	4	14	9	13	12	11	12	11	12	9	9	10	7	8	10	8	5	15	9	9	7	18	12	7	8	12	8	15	9		4
	5	24	23	18	18	27	12	23	22	12	13	11	15	15	8	11	19	12	12	11	16	13	13	10	8	13	13	13	8		5
	6	35	24	20	23	21	24	31	19	24	17	18	18	11	9	16	12	15	19	27	27	24	16	15	22	14	15	15	12		6
豊 町	1 丁目	24	19	21	13	15	16	16	22	12	13	19	14	13	15	14	11	13	11	8	14	13	9	12	7	13	16	11	10	豊 町	1丁目
	2	13	16	22	12	17	17	18	10	18	10	19	14	14	9	13	15	11	15	13	20	18	14	14	14	23	11	19	21		2
	3	10	7	8	11	8	6	9	6	8	7	10	10	10	8	7	11	12	14	10	8	8	10	9	6	8	9	7	6		3
	4	13	14	21	12	18	19	17	9	13	13	19	15	16	7	16	11	21	17	16	12	9	11	17	11	15	27	18	17		4
	5	15	6	8	11	8	11	12	9	10	5	3	9	7	11	18	10	9	9	8	11	8	7	8	7	19	11	9	10		5
	6	18	15	22	19	22	20	19	22	23	16	18	20	18	18	19	11	15	14	21	17	24	16	14	18	19	12	19	26		6
二 葉	1 丁目	31	23	26	19	24	19	22	20	21	18	37	17	15	14	14	22	26	18	20	15	16	14	11	25	19	22	15	25	二 葉	1丁目
	2	16	11	16	12	14	18	19	16	9	7	13	7	14	5	11	6	8	6	7	4	7	11	12	10	10	7	10	3		2
	3	8	17	20	13	19	10	10	17	12	15	27	13	11	11	20	11	14	10	19	14	12	16	18	15	15	11	6	12		3
	4	17	14	14	13	19	16	22	25	21	10	14	8	21	15	23	20	15	13	13	9	19	13	9	17	19	19	24	21		4
八 潮 地 区		**68**	**61**	**49**	**73**	**46**	**74**	**71**	**69**	**61**	**79**	**64**	**73**	**73**	**83**	**69**	**106**	**68**	**97**	**90**	**110**	**82**	**120**	**97**	**120**	**101**	**109**	**99**	**119**	**八 潮 地 区**	
八 潮	1 丁目	－	－	－	－	－	－	－	－	－	－	－	－	－	－	－	－	－	－	－	－	－	－	－	－	－	－	－	－	八 潮	1丁目
	2	－	－	－	－	－	－	－	－	－	－	－	－	－	－	－	－	－	－	－	－	－	－	－	－	－	－	－	－		2
	3	－	－	－	－	2	－	1	－	1	－	1	－	－	－	－	－	1	－	1	－	－	－	－	－	－	－	－	－		3
	4	－	－	－	－	－	－	－	－	－	－	－	－	－	－	－	－	－	－	－	－	－	－	－	－	－	－	－	－		4
	5	68	61	49	73	44	74	70	69	60	79	63	73	73	83	69	106	67	97	89	110	82	120	97	120	101	109	99	119		5
東 八 潮		－	－	－	－	－	－	－	－	－	－	－	－	－	－	－	－	－	－	－	－	－	－	－	－	－	－	－	－	東 八 潮	

6 住民基本台帳による町丁別および男女年齢別人口（続）

（令 和 2　[2020]年 1 月 1 日）

町丁		69歳 男	69歳 女	70歳 男	70歳 女	71歳 男	71歳 女	72歳 男	72歳 女	73歳 男	73歳 女	74歳 男	74歳 女	75歳 男	75歳 女
総数		2,091	2,202	2,294	2,526	2,240	2,476	2,425	2,697	1,558	1,683	1,323	1,473	1,559	1,839
品川地区		364	403	416	463	432	464	465	525	303	324	234	255	289	342
北品川	1丁目	16	24	21	28	19	25	25	27	16	26	20	20	20	29
	2	14	8	19	14	29	25	22	22	18	17	12	18	19	18
	3	12	17	19	17	19	15	19	23	7	11	6	9	12	22
	4	3	14	12	11	9	10	11	17	5	10	8	2	7	7
	5	41	45	39	38	33	45	27	51	28	38	24	18	22	19
	6	3	6	3	3	2	10	5	4	3	3	4	3	6	4
東品川	1丁目	31	28	38	35	33	40	32	59	26	21	19	27	27	29
	2	8	11	12	16	8	18	16	15	6	8	9	4	8	11
	3	54	65	61	78	76	73	78	80	51	57	29	37	41	47
	4	17	21	20	23	23	17	19	23	10	12	12	9	5	19
	5	1	—	—	—	—	1	—	1	—	—	—	—	—	—
南品川	1丁目	11	10	11	7	11	8	11	8	2	7	5	9	10	10
	2	13	11	18	20	14	17	22	15	12	10	8	5	9	13
	3	16	8	10	12	11	12	16	9	10	8	4	5	11	9
	4	23	17	28	25	26	18	23	20	18	14	13	21	12	16
	5	21	37	32	39	35	46	43	57	33	29	19	24	23	30
	6	15	15	19	20	12	22	19	19	15	12	8	5	10	12
西品川	1丁目	21	27	23	28	27	22	27	31	16	18	10	19	21	17
	2	27	24	22	27	29	22	32	21	16	17	12	11	13	20
	3	16	15	8	22	16	15	17	21	10	6	12	9	13	9
広町	1丁目	1	—	1	—	—	3	1	2	1	—	—	—	—	1
	2	—	—	—	—	—	—	—	—	—	—	—	—	—	—
大崎地区		284	328	309	382	268	336	337	382	191	251	185	224	204	240
上大崎	1丁目	20	22	16	21	14	17	19	22	8	11	11	14	11	14
	2	16	18	20	25	17	20	19	17	6	16	9	18	14	7
	3	17	24	13	24	22	24	23	19	10	15	7	10	12	20
	4	5	11	9	10	4	12	10	11	6	14	5	11	7	6
東五反田	1丁目	12	16	15	16	10	15	12	15	9	10	8	6	8	10
	2	14	25	20	28	11	26	29	34	16	14	15	20	13	12
	3	4	10	16	14	14	9	11	13	11	12	6	6	6	10
	4	9	11	8	17	6	16	12	12	10	9	6	9	10	5
	5	18	12	9	16	20	21	17	25	10	13	9	14	14	16
西五反田	1丁目	2	3	6	6	5	2	3	2	1	—	4	3	4	2
	2	9	4	10	13	5	7	15	16	7	6	8	3	8	8
	3	9	13	16	16	12	24	16	16	13	13	13	8	10	11
	4	24	26	28	22	33	15	24	31	11	19	11	16	15	22
	5	19	29	24	30	18	23	28	22	12	10	12	8	12	14
	6	16	14	16	18	11	16	18	10	3	15	6	10	6	8
	7	4	3	5	4	1	8	8	12	4	3	4	4	7	5
	8	14	8	10	18	10	15	12	15	11	6	10	6	9	13
大崎	1丁目	16	9	11	13	10	8	7	6	8	11	4	9	2	7
	2	15	21	16	17	7	8	15	13	11	15	6	6	9	11
	3	24	16	19	14	15	14	15	23	6	15	8	16	10	18
	4	7	18	11	14	15	15	9	19	8	12	9	9	8	7
	5	10	15	11	26	8	21	15	29	10	12	14	18	9	14

町丁		76歳 男	76歳 女	77歳 男	77歳 女	78歳 男	78歳 女	79歳 男	79歳 女	80歳 男	80歳 女	81歳 男	81歳 女	82歳 男	82歳 女
総数		1,583	2,046	1,421	1,895	1,345	1,933	1,342	1,731	1,049	1,505	952	1,384	934	1,586
品川地区		267	370	259	317	250	362	234	317	210	295	173	264	175	282
北品川	1丁目	13	30	17	28	16	35	16	38	16	36	16	22	23	29
	2	18	25	13	14	14	20	9	19	14	18	14	15	10	21
	3	18	13	13	11	5	12	8	8	6	15	8	13	7	8
	4	5	7	2	2	2	6	5	3	7	1	1	4	2	2
	5	15	28	18	24	20	20	12	23	15	20	14	28	7	21
	6	3	5	3	4	3	8	—	4	2	6	5	2	5	1
東品川	1丁目	14	27	22	22	13	23	18	34	18	22	18	17	9	21
	2	7	13	8	20	14	16	11	7	10	18	4	14	6	10
	3	30	57	41	46	35	61	33	34	26	49	22	39	30	44
	4	11	15	10	4	10	17	8	18	10	6	11	9	4	8
	5	1	—	—	—	—	—	—	—	—	1	—	—	—	1
南品川	1丁目	4	7	11	10	5	13	9	4	4	6	2	5	5	7
	2	5	8	9	12	8	8	10	12	3	2	5	8	2	11
	3	4	9	6	7	10	8	4	10	7	7	7	5	5	8
	4	18	21	16	10	12	24	12	20	14	9	11	14	10	15
	5	35	29	29	35	22	33	27	17	19	20	11	24	14	21
	6	16	17	6	12	9	13	6	13	8	10	5	14	8	12
西品川	1丁目	16	17	10	15	17	21	18	21	8	16	6	8	12	10
	2	16	23	13	16	15	13	15	16	10	14	5	14	9	21
	3	18	19	12	24	19	11	13	15	12	19	8	9	7	11
広町	1丁目	—	—	—	1	1	—	—	1	1	—	—	—	—	—
	2	—	—	—	—	—	—	—	—	—	—	—	—	—	—
大崎地区		217	310	189	262	153	277	158	239	136	213	124	190	118	211
上大崎	1丁目	9	15	9	9	2	10	5	15	6	9	6	12	6	10
	2	12	22	13	17	8	18	1	14	9	11	7	15	10	14
	3	15	20	9	20	8	13	11	8	4	12	6	10	9	12
	4	7	8	4	9	6	8	6	3	8	8	2	6	3	4
東五反田	1丁目	8	9	12	14	4	10	10	14	2	14	6	3	5	7
	2	23	27	12	18	13	22	8	16	10	15	14	13	10	13
	3	11	14	5	9	4	12	6	4	4	6	3	6	5	5
	4	6	9	7	10	4	13	5	7	4	6	7	4	2	6
	5	10	11	12	11	14	12	11	12	13	12	14	9	7	15
西五反田	1丁目	2	4	1	3	1	3	2	7	3	3	4	5	1	4
	2	4	9	4	13	11	9	3	3	4	7	2	7	4	9
	3	8	19	9	11	5	20	7	19	6	11	4	14	7	17
	4	20	21	20	15	8	22	11	18	11	12	10	16	5	14
	5	14	28	15	17	11	13	13	16	9	15	11	12	11	17
	6	9	12	8	21	7	15	10	11	9	3	4	15	7	10
	7	2	6	3	6	2	5	2	7	3	4	1	2	2	4
	8	9	13	2	9	5	14	6	6	4	6	2	10	1	5
大崎	1丁目	6	10	8	5	9	8	7	5	1	7	6	1	2	7
	2	7	11	6	13	4	6	8	8	4	7	—	10	4	9
	3	12	10	10	11	10	16	10	22	7	15	7	3	5	9
	4	8	15	12	10	6	11	11	8	9	14	4	9	5	14
	5	15	17	8	11	11	17	5	16	6	16	4	8	7	6

6 住民基本台帳による町丁別および男女年齢別人口（続）

（令 和 2　[2020]年 1 月 1 日）

町	丁	69 歳 男	69 歳 女	70 歳 男	70 歳 女	71 歳 男	71 歳 女	72 歳 男	72 歳 女	73 歳 男	73 歳 女	74 歳 男	74 歳 女	75 歳 男	75 歳 女	76 歳 男	76 歳 女	77 歳 男	77 歳 女	78 歳 男	78 歳 女	79 歳 男	79 歳 女	80 歳 男	80 歳 女	81 歳 男	81 歳 女	82 歳 男	82 歳 女	町	丁
大井地区		**536**	**536**	**552**	**599**	**555**	**583**	**544**	**654**	**381**	**387**	**333**	**352**	**378**	**487**	**374**	**488**	**339**	**456**	**316**	**469**	**353**	**432**	**260**	**370**	**216**	**352**	**228**	**389**	**大井地区**	
東大井	1丁目	36	29	22	25	33	27	23	35	18	22	15	17	15	29	19	15	21	17	16	15	18	16	8	21	10	21	10	12	東大井	1丁目
	2	34	29	37	32	31	23	20	38	12	19	16	17	15	25	21	23	22	17	20	16	21	26	12	18	14	14	12	21		2
	3	20	17	22	24	20	28	25	29	18	12	13	16	29	28	13	29	20	18	10	14	17	22	20	19	12	19	16	18		3
	4	9	9	11	17	14	13	8	16	13	16	9	12	12	19	10	12	7	14	3	13	8	13	8	13	9	9	4	12		4
	5	10	22	10	19	11	13	15	21	15	13	5	8	10	18	10	10	12	20	10	16	6	11	5	13	4	10	4	14		5
	6	11	12	14	13	12	12	9	11	6	6	6	8	6	6	8	6	8	7	4	4	6	5	3	7	2	7	2	7		6
南大井	1丁目	34	22	27	25	31	33	34	41	19	15	20	19	13	25	19	16	15	19	13	27	14	25	14	19	9	19	11	10	南大井	1丁目
	2	24	23	23	27	24	31	17	31	15	15	22	11	15	20	16	24	12	21	8	26	18	9	7	9	8	20	14	15		2
	3	31	36	35	27	22	28	30	38	18	13	7	16	14	18	15	17	11	23	16	27	14	17	6	15	6	14	8	18		3
	4	12	12	19	14	16	16	18	9	10	8	10	10	13	9	4	12	7	12	7	13	8	13	9	11	3	11	4	10		4
	5	29	32	25	37	33	26	24	29	23	28	23	19	21	18	25	22	18	30	13	18	17	33	11	21	11	14	10	24		5
	6	18	25	26	39	22	36	33	44	24	23	13	22	18	27	18	35	22	30	17	40	26	33	19	24	15	24	18	28		6
勝島	1丁目	7	4	14	4	12	14	5	5	5	6	5	5	4	5	3	5	4	7	3	9	1	4	3	3	1	1	1	5	勝島	1丁目
	2	1	—	—	—	—	—	—	1	—	—	—	—	—	—	—	1	—	—	—	1	1	1	1	1	—	—	—	1		2
	3	—	—	—	—	—	—	—	—	—	—	—	—	—	—	—	—	—	—	—	—	—	—	—	—	—	—	—	—		3
大井	1丁目	19	20	16	21	25	21	23	24	14	15	10	13	15	16	9	16	16	8	6	15	8	17	10	12	10	13	6	11	大井	1丁目
	2	23	27	20	33	22	21	14	23	13	15	19	11	16	16	22	27	17	16	16	17	11	14	11	13	7	9	7	9		2
	3	23	20	28	24	21	33	25	23	14	12	14	18	15	28	16	24	16	22	22	16	16	19	8	14	7	15	11	23		3
	4	20	13	26	22	28	21	29	29	17	22	11	15	18	11	16	23	14	23	14	20	17	20	16	21	12	20	7	20		4
	5	17	25	23	16	22	25	25	23	12	27	16	12	23	19	13	22	15	22	14	22	14	22	17	10	6	15	10	22		5
	6	18	24	13	18	17	11	14	26	11	11	9	18	10	19	16	17	12	16	12	10	20	20	9	10	7	15	9	8		6
	7	23	23	18	29	21	20	24	20	20	15	7	11	23	21	16	19	13	23	14	18	16	15	9	23	11	10	6	20		7
西大井	1丁目	20	18	14	19	15	12	17	16	11	8	8	7	10	15	5	23	3	16	11	11	14	13	7	10	3	9	8	8	西大井	1丁目
	2	16	18	22	33	24	31	29	24	12	11	16	14	17	18	16	27	12	18	17	19	12	19	7	11	17	13	11	23		2
	3	20	12	12	16	11	15	19	26	7	10	10	7	12	13	10	12	3	6	10	15	10	11	7	8	5	7	9	10		3
	4	19	24	23	30	21	25	18	27	28	12	16	21	10	20	17	23	13	13	12	17	12	10	8	9	10	12	13	10		4
	5	28	23	30	19	27	31	26	29	15	17	23	19	13	22	23	13	18	24	16	29	17	10	16	22	12	15	9	19		5
	6	14	17	22	16	20	17	20	16	11	16	10	6	11	22	14	15	8	14	12	21	11	14	9	13	5	16	8	11		6
荏原地区		**793**	**775**	**874**	**921**	**843**	**920**	**927**	**977**	**575**	**643**	**506**	**568**	**610**	**678**	**636**	**779**	**556**	**759**	**559**	**728**	**546**	**652**	**386**	**562**	**390**	**525**	**368**	**647**	**荏原地区**	
小山台	1丁目	24	29	27	33	34	24	32	26	15	22	20	22	19	19	18	22	22	20	16	29	16	21	18	22	7	19	11	19	小山台	1丁目
	2	5	9	5	2	5	4	8	6	3	3	1	3	1	3	5	4	2	4	1	1	2	5	2	2	1	2	3	6		2
小山	1丁目	5	8	11	14	10	11	9	12	5	9	5	7	5	6	4	3	5	12	8	17	13	6	3	11	9	13	4	8	小山	1丁目
	2	16	36	26	23	18	25	24	21	12	21	7	11	21	21	15	22	16	18	12	18	14	10	10	14	19	9	6	11		2
	3	17	14	18	18	22	19	13	21	7	11	4	13	10	14	9	22	14	18	9	19	10	12	5	10	6	9	7	8		3
	4	21	14	16	14	16	16	12	18	12	7	10	13	11	9	12	17	5	5	17	17	10	9	6	10	4	12	2	11		4
	5	18	14	16	8	18	20	21	18	7	8	11	8	13	16	8	15	9	19	7	10	13	7	6	4	4	8	9	10		5
	6	23	24	31	34	32	24	28	31	12	21	17	31	24	20	15	17	18	17	21	21	16	27	9	19	15	12	6	20		6
	7	3	7	6	4	7	4	5	12	2	10	1	6	8	4	7	12	4	12	1	7	6	9	3	4	5	8	2	5		7
荏原	1丁目	14	12	20	9	10	18	22	15	13	5	8	14	10	12	13	17	8	20	6	7	7	8	9	8	7	8	8	10	荏原	1丁目
	2	19	11	11	22	14	19	19	20	10	17	11	8	18	9	12	17	13	16	11	11	7	22	6	12	10	10	4	14		2
	3	18	14	13	31	22	13	12	22	3	7	6	5	9	13	19	6	7	7	7	9	3	6	6	8	2	7	1	8		3
	4	20	19	29	22	16	27	25	23	16	11	17	6	17	23	11	22	22	21	12	16	12	20	12	14	12	13	15	16		4
	5	13	11	11	13	21	21	13	14	12	8	11	16	10	4	11	16	14	19	6	10	11	10	5	5	5	8	5	9		5
	6	19	14	20	18	24	26	28	24	4	13	8	12	13	11	17	12	11	13	15	10	10	17	6	11	5	14	6	11		6
	7	16	11	17	15	21	24	14	16	11	13	9	5	11	14	10	15	8	17	6	19	14	19	17	15	14	6	9	10		7

6 住民基本台帳による町丁別および男女年齢別人口（続）

（令 和 2　[2020]年 1 月 1 日）

町	丁	69 歳 男	69 歳 女	70 歳 男	70 歳 女	71 歳 男	71 歳 女	72 歳 男	72 歳 女	73 歳 男	73 歳 女	74 歳 男	74 歳 女	75 歳 男	75 歳 女	76 歳 男	76 歳 女	77 歳 男	77 歳 女	78 歳 男	78 歳 女	79 歳 男	79 歳 女	80 歳 男	80 歳 女	81 歳 男	81 歳 女	82 歳 男	82 歳 女	町	丁
平 塚	1 丁目	16	14	20	23	22	21	22	23	13	7	9	14	11	21	11	21	6	15	15	14	13	16	8	12	10	10	9	14	平 塚	1丁目
	2	26	17	23	26	23	39	32	29	19	15	18	13	13	17	16	19	7	13	14	18	14	11	—	16	5	16	10	15		2
	3	8	7	10	12	12	29	14	16	13	10	10	11	9	8	13	17	14	13	5	16	6	13	7	12	6	9	9	18		3
旗の台	1 丁目	11	2	11	10	8	13	2	9	4	6	2	4	6	5	8	9	4	8	4	5	3	3	2	3	2	2	3	6	旗の台	1丁目
	2	9	12	14	21	13	17	17	21	11	11	13	16	8	13	8	16	12	12	8	16	9	12	6	14	3	10	2	15		2
	3	8	9	18	10	10	15	12	9	3	8	11	9	10	7	7	9	9	7	3	8	8	6	2	5	4	5	11	12		3
	4	21	17	27	26	12	10	21	23	12	11	9	9	15	15	8	13	11	20	11	19	14	11	13	8	8	7	6	21		4
	5	19	30	25	24	22	21	27	26	15	20	13	15	17	31	16	20	13	27	20	23	16	16	10	22	14	12	4	10		5
	6	18	21	20	20	20	24	23	26	17	25	12	15	12	18	11	18	10	15	11	21	13	18	8	13	12	11	8	19		6
中 延	1 丁目	13	25	10	14	16	20	17	16	11	8	5	9	8	17	13	11	6	9	10	17	11	11	2	9	7	9	4	13	中 延	1丁目
	2	12	16	20	25	20	22	16	28	10	18	8	10	10	14	22	20	8	14	5	19	11	15	13	17	10	10	6	12		2
	3	11	12	10	9	10	9	16	10	3	15	6	6	9	7	11	14	7	5	4	13	4	6	6	7	7	10	3	7		3
	4	14	20	15	21	27	13	25	32	18	10	6	8	10	15	9	21	10	18	15	12	13	11	10	9	9	16	8	14		4
	5	16	15	18	16	11	11	17	17	9	15	11	7	11	16	14	10	14	10	14	13	5	13	4	10	3	6	5	8		5
	6	14	5	13	20	17	17	10	16	14	23	3	10	11	9	20	8	10	20	9	17	11	9	6	8	8	10	8	13		6
西中延	1 丁目	8	18	14	18	14	11	19	15	8	14	10	11	10	12	9	16	8	11	14	10	7	6	7	6	2	10	7	16	西中延	1丁目
	2	13	19	14	17	15	19	16	12	7	15	8	7	22	8	12	17	20	22	13	18	10	13	7	15	6	12	10	7		2
	3	16	12	14	16	18	14	11	14	9	6	11	8	4	10	11	10	14	13	6	10	12	12	11	8	7	13	7	12		3
東中延	1 丁目	7	11	18	5	6	15	13	12	8	6	5	8	4	6	3	17	6	9	11	10	8	2	5	9	6	7	3	11	東中延	1丁目
	2	5	11	11	11	11	11	11	13	12	9	6	8	5	8	11	15	8	8	4	12	5	9	11	8	5	7	2	9		2
戸 越	1 丁目	16	16	26	25	12	21	26	26	21	19	14	14	18	16	22	27	19	23	15	16	10	18	10	12	12	15	16	12	戸 越	1丁目
	2	10	20	16	12	15	12	16	21	15	14	9	12	9	13	7	16	5	6	8	15	12	15	6	6	7	10	9	14		2
	3	17	10	13	13	13	17	13	19	8	5	12	8	11	17	13	12	8	10	11	8	10	13	4	10	6	8	2	8		3
	4	8	12	15	12	10	13	14	14	8	9	12	10	11	6	8	14	8	9	12	8	8	14	4	5	3	8	4	14		4
	5	21	9	16	14	14	11	19	13	5	12	18	9	4	16	13	14	7	16	11	18	11	16	9	10	11	11	5	9		5
	6	23	19	14	37	24	23	29	23	15	16	7	20	17	12	20	24	9	19	19	14	15	17	14	16	3	15	10	16		6
豊 町	1 丁目	12	16	10	25	11	26	23	27	13	20	10	24	15	11	19	8	16	22	12	12	17	17	7	9	10	9	13	10	豊 町	1丁目
	2	23	18	19	9	23	20	26	17	17	15	11	9	11	17	10	16	17	24	11	15	13	13	11	13	12	12	14	21		2
	3	7	7	9	9	9	10	6	15	9	12	4	1	5	5	9	11	5	12	12	5	5	8	3	9	5	8	5	11		3
	4	26	22	25	29	17	20	29	17	18	14	7	9	12	17	16	11	7	18	15	18	10	15	8	14	10	9	12	12		4
	5	11	10	8	11	12	12	9	17	10	7	7	7	14	13	7	13	9	10	8	6	11	13	5	11	7	4	6	16		5
	6	25	21	24	21	22	16	19	17	13	15	13	8	16	22	16	13	14	14	12	23	12	13	8	9	8	12	5	23		6
二 葉	1 丁目	18	23	30	19	18	26	18	25	22	14	16	21	13	22	20	25	19	25	17	20	17	21	12	23	16	21	17	21	二 葉	1丁目
	2	14	9	15	13	9	15	17	15	13	8	9	9	18	12	12	12	14	19	9	8	13	9	9	11	3	7	10	4		2
	3	23	11	10	15	12	13	12	24	12	10	14	12	18	15	16	12	13	10	16	14	13	16	6	12	10	15	5	12		3
	4	23	12	22	33	25	19	25	21	16	15	21	17	13	9	9	11	11	15	20	16	12	13	9	12	8	11	12	16		4
八 潮 地 区		**114**	**160**	**143**	**161**	**142**	**173**	**152**	**159**	**108**	**78**	**65**	**74**	**78**	**92**	**89**	**99**	**78**	**101**	**67**	**97**	**51**	**91**	**57**	**65**	**49**	**53**	**45**	**57**	**八 潮 地 区**	
八 潮	1 丁目	—	—	—	—	—	—	—	—	—	—	—	—	—	—	—	—	—	—	—	—	—	—	—	—	—	—	—	—	八 潮	1丁目
	2	—	—	—	—	—	—	—	—	—	—	—	—	—	—	—	—	—	—	—	—	—	—	—	—	—	—	—	—		2
	3	—	—	—	—	—	—	—	—	—	—	—	—	—	—	—	—	—	—	—	—	—	—	—	—	—	—	—	—		3
	4	—	—	—	—	—	—	—	—	—	—	—	—	—	—	—	—	—	—	—	—	—	—	—	—	—	—	—	—		4
	5	114	160	143	161	142	173	152	159	108	78	65	74	78	92	89	99	78	101	67	97	51	91	57	65	49	53	45	57		5
東 八 潮		—	—	—	—	—	—	—	—	—	—	—	—	—	—	—	—	—	—	—	—	—	—	—	—	—	—	—	—	東 八 潮	

6 住民基本台帳による町丁別および男女年齢別人口（続）

（令 和 2　[2020]年 1 月 1 日）

町丁	83歳 男	83歳 女	84歳 男	84歳 女	85歳 男	85歳 女	86歳 男	86歳 女	87歳 男	87歳 女	88歳 男	88歳 女	89歳 男	89歳 女
総数	**844**	**1,476**	**814**	**1,506**	**725**	**1,300**	**594**	**1,242**	**610**	**1,199**	**487**	**968**	**359**	**891**
品川地区	**154**	**242**	**147**	**260**	**142**	**232**	**102**	**176**	**93**	**209**	**80**	**148**	**52**	**155**
北品川 1丁目	13	26	13	26	13	19	10	13	6	22	5	13	3	10
2	12	15	12	10	11	13	7	6	4	12	5	11	1	13
3	5	12	5	14	6	12	3	9	3	8	3	6	7	8
4	2	3	2	4	3	3	1	5	2	3	1	3	—	3
5	10	18	16	18	8	22	10	11	8	9	7	10	6	8
6	2	—	2	2	3	—	1	1	1	1	2	—	1	2
東品川 1丁目	11	21	8	21	7	17	5	11	6	12	7	10	3	7
2	1	9	5	12	8	7	2	5	3	11	1	6	—	1
3	15	32	26	44	17	28	23	24	20	26	12	25	5	16
4	4	4	5	7	7	12	3	10	5	12	5	3	1	4
5	—	—	—	—	—	—	—	—	—	—	—	—	—	—
南品川 1丁目	4	9	2	5	2	2	1	1	1	5	2	3	1	5
2	2	4	5	6	4	8	4	4	1	7	2	4	1	7
3	6	4	2	5	6	7	3	4	3	6	—	4	—	11
4	9	21	10	18	13	15	3	12	8	12	3	10	5	17
5	14	23	9	23	10	19	6	15	5	17	8	7	4	9
6	5	14	3	10	7	4	4	7	4	7	5	2	3	5
西品川 1丁目	14	13	7	16	8	15	7	18	3	13	4	12	4	12
2	15	9	11	11	5	21	5	12	6	17	5	11	1	11
3	10	5	4	8	4	8	4	8	4	9	3	8	6	6
広町 1丁目	—	—	—	—	—	—	—	—	—	—	—	—	—	—
2	—	—	—	—	—	—	—	—	—	—	—	—	—	—
大崎地区	**111**	**205**	**114**	**219**	**104**	**188**	**70**	**180**	**89**	**186**	**74**	**150**	**47**	**146**
上大崎 1丁目	6	12	5	10	4	13	2	17	3	13	5	6	4	10
2	5	13	9	10	6	9	4	10	5	16	3	17	—	9
3	8	14	11	15	6	12	2	9	8	11	5	4	3	15
4	1	6	1	8	6	6	5	7	2	6	—	7	1	8
東五反田 1丁目	6	9	5	12	8	4	3	8	3	8	1	8	2	8
2	8	14	8	20	7	13	4	11	5	10	3	6	4	6
3	2	7	2	6	2	7	1	6	4	6	5	3	2	9
4	5	6	2	7	4	5	1	6	3	5	4	6	—	6
5	3	8	9	12	5	10	2	7	12	11	5	7	1	5
西五反田 1丁目	1	5	3	3	3	4	3	1	1	1	3	3	1	1
2	2	4	3	6	2	7	—	8	2	1	2	7	1	—
3	4	6	7	17	5	9	7	16	5	12	3	6	3	8
4	10	20	7	16	5	12	8	7	3	13	5	15	3	15
5	6	8	7	10	6	18	4	18	7	12	7	11	8	9
6	6	5	4	14	7	8	1	9	5	7	5	6	1	1
7	3	5	2	1	2	3	—	1	—	2	—	2	—	1
8	7	4	4	11	7	4	5	6	2	13	3	10	3	5
大崎 1丁目	1	8	—	4	—	2	3	6	4	6	4	1	1	3
2	7	10	4	10	6	10	3	3	2	6	3	2	3	3
3	9	9	6	10	4	16	4	9	4	9	2	11	1	10
4	6	21	7	7	7	8	4	8	5	9	3	6	4	7
5	5	11	8	10	2	8	4	7	4	9	3	6	1	7

町丁	90歳 男	90歳 女	91歳 男	91歳 女	92歳 男	92歳 女	93歳 男	93歳 女	94歳 男	94歳 女	95～99歳 男	95～99歳 女	100歳以上 男	100歳以上 女
総数	**317**	**753**	**268**	**638**	**203**	**590**	**165**	**445**	**128**	**430**	**188**	**909**	**27**	**143**
品川地区	**55**	**123**	**40**	**111**	**39**	**118**	**22**	**60**	**23**	**66**	**21**	**147**	**4**	**22**
北品川 1丁目	8	8	3	4	1	3	2	6	2	2	—	9	—	2
2	4	7	1	10	4	3	2	3	1	2	—	10	1	3
3	1	3	1	3	—	6	3	—	—	2	1	3	—	—
4	2	3	2	—	—	4	1	3	—	—	—	3	—	1
5	4	9	3	4	5	10	1	5	1	5	5	8	—	2
6	1	—	—	4	—	2	—	1	—	1	—	4	1	—
東品川 1丁目	6	5	7	4	1	6	1	3	2	6	1	13	1	1
2	1	5	2	4	—	2	—	1	1	—	—	2	—	1
3	5	15	6	24	7	23	3	4	1	15	1	16	—	1
4	—	4	—	5	2	4	—	3	—	1	—	3	—	1
5	—	—	—	1	—	—	—	—	—	—	—	—	—	—
南品川 1丁目	2	5	—	3	3	4	—	2	1	4	—	4	—	2
2	—	3	—	2	2	—	1	4	—	2	1	12	—	—
3	1	3	1	2	—	2	3	2	—	1	1	2	1	2
4	2	9	5	8	2	12	3	8	1	1	1	10	—	—
5	2	12	2	8	4	6	—	2	4	3	2	10	—	3
6	5	5	1	4	1	4	1	2	2	2	1	10	—	1
西品川 1丁目	7	6	2	6	3	10	1	4	1	5	2	11	—	2
2	4	8	2	8	2	7	—	4	3	7	4	7	—	—
3	—	13	2	7	2	10	—	3	3	7	1	10	—	—
広町 1丁目	—	—	—	—	—	—	—	—	—	—	—	—	—	—
2	—	—	—	—	—	—	—	—	—	—	—	—	—	—
大崎地区	**53**	**116**	**44**	**90**	**30**	**83**	**24**	**69**	**24**	**62**	**40**	**137**	**6**	**22**
上大崎 1丁目	3	10	3	11	4	6	1	8	—	2	3	10	—	1
2	2	5	5	5	1	5	5	3	2	4	2	10	—	—
3	1	5	2	6	4	11	2	14	—	4	2	11	—	4
4	2	3	—	3	—	3	—	1	1	1	—	2	—	—
東五反田 1丁目	—	2	2	3	1	4	1	1	—	4	5	10	1	1
2	2	7	1	5	3	4	—	5	2	3	1	10	—	1
3	3	2	2	2	3	4	—	5	4	5	1	8	—	4
4	—	—	1	1	1	1	3	2	—	—	1	7	—	—
5	4	8	5	5	—	5	1	4	2	1	2	9	1	5
西五反田 1丁目	1	—	—	2	1	1	—	2	—	—	1	—	—	—
2	—	5	—	3	—	—	—	—	—	2	1	3	—	—
3	2	8	3	3	1	2	—	2	1	10	3	7	—	1
4	5	10	6	8	2	4	—	4	1	6	2	6	1	1
5	4	17	5	8	2	8	2	4	3	4	5	11	—	1
6	2	6	1	3	—	2	1	3	3	1	3	2	1	—
7	—	2	—	2	—	1	1	—	—	2	—	2	—	—
8	4	2	1	2	1	—	1	—	1	1	1	—	—	—
大崎 1丁目	2	2	1	2	1	2	—	—	1	1	1	1	—	—
2	6	5	2	1	1	4	2	2	—	2	—	4	—	1
3	5	8	2	4	4	5	2	2	1	4	3	10	1	1
4	3	7	2	9	—	10	1	5	2	5	1	9	1	1
5	2	2	—	2	—	1	1	2	—	—	2	5	—	—

6 住民基本台帳による町丁別および男女年齢別人口（続）

（令 和 2　[2020]年 1 月 1 日）

町	丁	83歳 男	83歳 女	84歳 男	84歳 女	85歳 男	85歳 女	86歳 男	86歳 女	87歳 男	87歳 女	88歳 男	88歳 女	89歳 男	89歳 女	90歳 男	90歳 女	91歳 男	91歳 女	92歳 男	92歳 女	93歳 男	93歳 女	94歳 男	94歳 女	95～99歳 男	95～99歳 女	100歳以上 男	100歳以上 女	町	丁
大井地区		**212**	**391**	**199**	**347**	**151**	**298**	**140**	**280**	**145**	**278**	**115**	**224**	**86**	**180**	**66**	**151**	**56**	**154**	**45**	**119**	**47**	**92**	**35**	**97**	**34**	**172**	**7**	**21**	**大井地区**	
東大井	1丁目	10	17	7	14	6	9	5	15	6	8	2	8	2	5	2	5	—	4	—	3	—	1	—	4	2	5	—	—	東大井	1丁目
	2	14	19	10	14	9	12	6	16	6	17	6	12	6	10	2	5	4	8	5	3	2	2	1	4	2	6	1	1		2
	3	10	19	9	19	12	15	5	13	6	6	2	9	6	8	5	4	4	6	3	3	—	5	1	1	1	6	1	2		3
	4	7	10	6	7	5	6	3	4	4	7	6	2	3	3	1	3	2	4	3	1	1	2	—	3	1	2	—	—		4
	5	8	12	4	13	2	10	2	6	7	9	5	12	2	8	4	7	2	4	—	4	—	—	—	8	1	6	—	1		5
	6	3	6	8	6	3	7	2	8	1	5	2	7	3	2	3	4	1	—	3	2	—	5	1	1	5	5	—	—		6
南大井	1丁目	7	8	8	16	3	12	3	11	6	12	5	5	2	7	1	4	2	6	2	5	3	3	—	3	2	3	—	—	南大井	1丁目
	2	6	22	3	16	3	12	1	11	9	10	6	8	2	6	3	6	3	2	2	4	1	5	—	—	—	4	—	—		2
	3	3	19	4	17	5	19	—	9	2	13	4	5	1	5	1	4	2	6	1	2	2	1	—	4	—	10	1	—		3
	4	11	11	5	9	4	2	1	6	4	10	5	4	3	2	3	4	4	4	2	2	3	4	—	2	1	2	—	—		4
	5	14	20	12	19	9	15	8	21	8	14	7	9	6	10	1	7	4	5	—	5	4	7	4	5	2	7	—	1		5
	6	10	36	19	25	15	28	11	19	12	25	10	14	7	12	9	7	6	11	1	9	3	7	1	3	1	9	—	1		6
勝島	1丁目	3	4	2	2	1	4	1	2	4	2	1	1	1	2	1	1	—	2	—	—	—	—	1	1	—	1	—	—	勝島	1丁目
	2	—	—	—	—	—	—	—	—	—	—	—	—	—	—	—	—	—	—	—	—	—	—	—	—	—	—	—	—		2
	3	—	—	—	—	—	—	—	—	—	—	—	—	—	—	—	—	—	—	—	—	—	—	—	—	—	—	—	—		3
大井	1丁目	4	20	7	10	3	9	1	6	2	6	1	6	5	12	1	8	—	4	1	5	2	4	2	3	—	2	—	—	大井	1丁目
	2	8	10	4	7	3	13	9	16	6	13	2	10	2	6	2	7	2	8	1	6	4	4	—	2	2	11	—	—		2
	3	12	22	9	18	5	14	7	12	8	19	1	8	2	9	2	9	—	11	—	2	—	2	—	4	3	9	—	1		3
	4	6	15	6	6	7	7	10	10	8	9	6	10	3	16	3	3	2	5	3	4	3	6	2	5	1	12	—	1		4
	5	12	13	14	20	7	10	12	11	3	15	4	12	6	5	3	8	1	6	1	8	1	6	5	6	—	11	1	5		5
	6	6	15	8	17	2	12	8	11	5	5	4	7	4	5	—	6	2	6	—	2	—	5	—	1	2	4	—	—		6
	7	7	11	9	18	7	10	7	12	5	4	6	9	3	7	4	6	2	3	1	4	4	3	3	6	1	7	—	2		7
西大井	1丁目	5	9	7	8	3	9	8	10	5	5	2	9	1	4	2	7	3	7	3	13	2	3	4	2	1	7	2	—	西大井	1丁目
	2	10	17	11	14	10	18	11	20	4	20	13	22	6	14	6	11	5	13	3	6	3	7	2	15	3	13	1	5		2
	3	4	5	4	6	11	5	1	4	4	6	2	5	3	3	2	4	—	5	1	4	1	—	—	6	1	5	—	—		3
	4	14	20	7	14	4	10	6	8	8	11	5	9	4	7	1	7	2	4	4	7	1	5	1	—	1	10	—	—		4
	5	14	16	8	18	6	17	7	10	6	18	4	12	1	6	2	9	2	11	4	11	3	3	5	4	—	6	—	1		5
	6	4	15	8	14	6	13	5	9	6	9	4	9	2	6	2	5	1	9	1	4	4	2	2	4	1	9	—	—		6
荏原地区		**342**	**577**	**312**	**614**	**289**	**532**	**260**	**568**	**257**	**482**	**193**	**419**	**166**	**383**	**134**	**347**	**121**	**265**	**81**	**252**	**66**	**211**	**37**	**187**	**92**	**418**	**8**	**74**	**荏原地区**	
小山台	1丁目	11	24	5	19	10	16	10	21	9	25	7	9	9	14	3	18	6	5	2	6	3	7	—	3	1	17	—	2	小山台	1丁目
	2	3	4	—	6	3	3	5	3	3	—	2	4	—	2	1	—	—	5	1	1	1	—	—	3	—	2	—	—		2
小山	1丁目	6	12	3	7	4	4	2	5	2	5	5	4	1	3	2	2	—	4	—	1	3	—	—	2	—	5	1	2	小山	1丁目
	2	4	20	9	13	6	13	4	17	8	14	3	10	9	10	2	4	2	6	1	3	—	3	—	4	4	7	—	2		2
	3	9	9	6	18	7	9	1	9	5	5	1	6	2	8	1	5	2	3	—	3	—	1	—	4	1	11	—	1		3
	4	7	6	2	22	8	12	6	2	3	11	8	12	1	7	2	9	2	9	3	4	—	1	1	2	2	8	—	—		4
	5	3	5	5	10	3	7	2	8	2	6	6	6	1	5	3	4	3	2	—	3	—	2	2	4	4	5	—	—		5
	6	10	21	4	16	4	13	13	15	8	10	6	11	4	6	3	6	5	6	—	3	2	4	—	6	8	12	—	2		6
	7	2	6	6	8	6	9	3	7	7	7	3	2	3	4	—	2	2	2	—	3	2	4	1	3	2	4	—	1		7
荏原	1丁目	2	5	7	7	6	6	5	9	4	3	4	3	5	4	2	6	—	6	3	3	2	1	1	3	1	8	—	1	荏原	1丁目
	2	3	10	7	12	5	10	5	20	5	17	—	16	2	4	3	9	3	8	1	9	—	7	2	3	—	11	—	5		2
	3	4	6	5	10	7	9	2	7	1	7	1	4	5	6	2	5	2	5	1	6	—	1	2	2	—	6	—	—		3
	4	9	15	5	19	7	7	5	16	3	9	7	5	6	5	1	10	3	6	3	5	3	1	—	3	2	12	—	3		4
	5	9	10	10	13	5	11	2	7	3	4	4	8	4	6	2	4	1	2	1	2	2	5	—	3	4	5	—	1		5
	6	5	9	7	11	2	11	7	9	9	12	3	9	—	12	1	5	3	2	2	4	—	2	4	5	3	11	—	2		6
	7	8	14	5	12	6	13	8	14	6	5	2	3	2	6	4	5	3	4	1	11	—	7	—	4	3	6	1	1		7

6 住民基本台帳による町丁別および男女年齢別人口（続）

（令 和 2　[2020]年 1 月 1 日）

町	丁	83 歳 男	83 歳 女	84 歳 男	84 歳 女	85 歳 男	85 歳 女	86 歳 男	86 歳 女	87 歳 男	87 歳 女	88 歳 男	88 歳 女	89 歳 男	89 歳 女	90 歳 男	90 歳 女	91 歳 男	91 歳 女	92 歳 男	92 歳 女	93 歳 男	93 歳 女	94 歳 男	94 歳 女	95 ～ 99歳 男	95 ～ 99歳 女	100歳以上 男	100歳以上 女	町	丁
平 塚	1 丁目	5	13	8	15	10	11	1	19	5	8	5	11	6	7	4	4	4	—	2	8	2	3	1	4	1	13	—	—	平 塚	1丁目
	2	8	13	12	15	4	16	8	7	4	11	4	7	5	9	2	14	4	13	2	7	1	3	—	7	1	4	2	—		2
	3	9	11	11	11	3	9	5	14	5	10	4	9	3	5	1	8	1	2	2	1	—	2	—	2	—	10	—	1		3
旗の台	1 丁目	3	4	3	6	1	2	5	3	3	4	2	1	1	3	—	3	—	—	1	—	2	4	—	3	1	3	1	1	旗の台	1丁目
	2	5	12	5	15	—	5	4	8	3	12	3	9	2	10	3	11	5	11	5	4	2	8	—	3	—	8	—	1		2
	3	8	8	3	10	3	7	1	6	8	4	—	3	—	5	1	2	2	7	—	2	—	5	—	3	2	9	—	—		3
	4	7	7	3	12	4	16	4	10	3	9	5	13	2	2	5	5	3	5	1	5	—	6	—	3	2	8	—	3		4
	5	12	19	12	15	10	18	9	19	7	12	6	12	3	10	6	6	1	5	1	4	1	8	1	4	3	10	—	—		5
	6	16	10	3	10	9	12	4	10	2	10	4	11	2	4	3	4	3	3	1	8	3	8	2	3	1	16	—	1		6
中 延	1 丁目	3	13	8	9	6	13	6	12	8	7	6	6	—	5	4	13	2	4	1	7	2	3	—	6	1	7	—	3	中 延	1丁目
	2	5	13	2	9	7	10	5	17	5	10	6	11	4	6	5	7	2	7	2	6	1	1	—	3	2	7	—	—		2
	3	6	6	4	5	3	3	2	5	3	3	2	6	4	4	—	4	—	5	2	7	3	4	2	2	—	4	—	1		3
	4	7	9	6	15	3	7	3	10	7	13	4	16	6	11	3	14	1	7	3	5	1	5	1	5	7	12	—	3		4
	5	4	14	4	14	7	9	6	8	8	8	1	6	1	10	4	7	2	8	3	7	—	5	—	3	2	7	—	2		5
	6	7	8	7	10	5	8	5	10	4	10	3	11	1	9	1	5	3	4	2	—	3	7	—	2	—	13	—	3		6
西中延	1 丁目	5	12	7	14	9	9	4	6	3	10	3	3	2	7	4	9	—	6	2	1	1	3	1	2	1	4	—	1	西中延	1丁目
	2	8	13	10	14	5	10	5	12	3	9	2	9	4	9	4	9	3	5	—	6	1	7	1	3	—	3	—	1		2
	3	4	10	9	12	6	9	5	10	6	8	2	9	3	5	5	3	2	8	2	3	1	5	—	5	3	9	—	1		3
東中延	1 丁目	9	5	3	6	4	6	3	7	4	3	—	2	—	5	1	6	2	1	3	1	1	2	—	4	—	3	—	2	東中延	1丁目
	2	6	2	3	4	5	6	3	7	1	3	2	3	3	2	2	6	—	3	—	6	1	1	1	2	—	3	—	1		2
戸 越	1 丁目	5	16	8	14	7	18	12	11	8	16	8	12	5	10	4	9	3	10	1	14	2	13	1	5	2	15	—	5	戸 越	1丁目
	2	10	8	3	14	8	10	3	5	5	6	3	8	4	9	3	4	2	5	2	6	1	6	—	4	3	8	—	—		2
	3	6	9	4	7	4	8	6	6	2	7	4	5	2	7	1	7	3	2	1	7	—	6	—	6	2	6	—	1		3
	4	7	7	4	10	2	9	8	12	5	6	2	11	3	11	1	6	3	4	2	4	1	5	1	2	1	1	—	4		4
	5	6	24	4	14	5	6	5	10	5	9	5	6	4	10	1	7	3	7	—	4	2	1	1	2	4	8	1	1		5
	6	11	11	10	12	11	12	8	20	9	12	2	9	6	18	3	2	5	5	5	8	—	5	—	4	1	4	—	1		6
豊 町	1 丁目	6	12	5	11	4	14	7	12	4	7	3	9	4	10	1	3	1	9	1	3	1	3	2	6	1	7	—	2	豊 町	1丁目
	2	10	15	7	3	8	11	7	13	6	14	5	10	4	7	4	5	4	4	3	8	—	4	—	10	2	8	—	1		2
	3	2	5	3	5	—	6	2	11	2	7	4	10	3	4	3	6	1	2	1	5	—	3	—	1	—	7	1	—		3
	4	5	13	11	12	4	15	2	13	8	15	1	8	7	8	2	7	—	6	—	4	1	4	1	3	2	16	—	1		4
	5	7	8	2	10	7	12	6	13	7	9	2	9	1	3	—	5	3	3	3	4	2	4	1	1	2	8	1	3		5
	6	9	12	10	18	8	16	9	23	7	15	6	15	3	23	2	14	4	10	2	8	3	9	2	3	3	11	—	3		6
二 葉	1 丁目	7	26	6	19	10	20	6	15	9	18	7	14	7	13	10	18	6	7	1	5	4	4	1	8	3	12	—	1	二 葉	1丁目
	2	6	3	5	8	3	6	1	10	4	13	5	2	4	7	1	3	1	2	2	4	1	1	—	—	—	6	—	—		2
	3	6	15	7	13	8	12	6	8	2	15	1	8	3	5	2	9	2	4	3	9	3	3	3	4	4	13	—	—		3
	4	7	15	14	20	7	18	4	17	4	9	9	13	—	8	6	8	3	6	—	4	1	4	1	5	—	5	—	3		4
八 潮 地 区		**25**	**61**	**42**	**66**	**39**	**50**	**22**	**38**	**26**	**44**	**25**	**27**	**8**	**27**	**9**	**16**	**7**	**18**	**8**	**18**	**6**	**13**	**9**	**18**	**1**	**35**	**2**	**4**	**八 潮 地 区**	
八 潮	1 丁目	—	—	—	—	—	—	—	—	—	—	—	—	—	—	—	—	—	—	—	—	—	—	—	—	—	—	—	—	八 潮	1丁目
	2	—	—	—	—	—	—	—	—	—	—	—	—	—	—	—	—	—	—	—	—	—	—	—	—	—	—	—	—		2
	3	—	—	—	—	—	—	—	—	—	—	—	—	—	—	—	—	—	—	—	—	—	—	—	—	—	—	—	—		3
	4	—	—	—	—	—	—	—	—	—	—	—	—	—	—	—	—	—	—	—	—	—	—	—	—	—	—	—	—		4
	5	25	61	42	66	39	50	22	38	26	44	25	27	8	27	9	16	7	18	8	18	6	13	9	18	1	35	2	4		5
東 八 潮		—	—	—	—	—	—	—	—	—	—	—	—	—	—	—	—	—	—	—	—	—	—	—	—	—	—	—	—	東 八 潮	

資料：地域振興部地域活動課統計係

7 各都道府県より、品川区へ転入した前住地別人口

（令和元[2019]年）

前住地	総数	男	女	前住地	総数	男	女
総数	**35,989**	**18,838**	**17,151**	滋賀県	104	60	44
北海道	493	260	233	京都府	288	161	127
青森県	106	51	55	大阪府	1,233	715	518
岩手県	87	40	47	兵庫県	562	306	256
宮城県	317	180	137	奈良県	101	60	41
秋田県	84	40	44	和歌山県	53	31	22
山形県	81	34	47	鳥取県	38	19	19
福島県	168	81	87	島根県	31	16	15
茨城県	345	190	155	岡山県	139	56	83
栃木県	223	116	107	広島県	237	136	101
群馬県	257	135	122	山口県	102	52	50
埼玉県	1,663	868	795	徳島県	31	17	14
千葉県	1,793	951	842	香川県	73	41	32
東京都	**15,594**	**7,970**	**7,624**	愛媛県	85	47	38
神奈川県	4,851	2,523	2,328	高知県	56	24	32
新潟県	201	104	97	福岡県	628	317	311
富山県	85	45	40	佐賀県	48	22	26
石川県	119	81	38	長崎県	85	50	35
福井県	58	33	25	熊本県	95	51	44
山梨県	113	60	53	大分県	72	35	37
長野県	181	91	90	宮崎県	54	28	26
岐阜県	119	62	57	鹿児島県	98	41	57
静岡県	404	201	203	沖縄県	169	86	83
愛知県	888	511	377	国外	3,031	1,638	1,393
三重県	101	44	57	前住地なし	245	158	87

資料：地域振興部戸籍住民課

8 住民基本台帳による外国人住民の国籍・地域別内訳

（各年1月1日）

国籍・地域	平成31年 2019	**令和2年 2020**	国籍・地域	平成31年 2019	**令和2年 2020**
総数	**13,042**	**13,900**	イラン	27	**34**
中国	4,317	**4,751**	ペルー	31	**31**
韓国または朝鮮	2,514	**2,673**	ウズベキスタン	42	**29**
フィリピン	798	**827**	トルコ	20	**28**
ネパール	712	**726**	スウェーデン	21	**24**
台湾	600	**678**	アルゼンチン	12	**23**
アメリカ	607	**622**	メキシコ	18	**22**
ベトナム	547	**618**	ウクライナ	26	**21**
インド	402	**369**	スイス	17	**21**
ミャンマー	292	**300**	ベルギー	9	**16**
フランス	197	**211**	コロンビア	16	**15**
イギリス	171	**190**	アイルランド	16	**14**
タイ	196	**181**	カンボジア	12	**14**
インドネシア	166	**175**	フィンランド	11	**13**
カナダ	127	**127**	オランダ	17	**12**
ドイツ	107	**119**	チュニジア	13	**12**
オーストラリア	107	**114**	ポーランド	14	**10**
ブラジル	89	**101**	イスラエル	5	**10**
マレーシア	93	**97**	オーストリア	9	**9**
ロシア	89	**85**	ナイジェリア	8	**9**
イタリア	61	**64**	エジプト	7	**8**
スリランカ	97	**60**	チリ	3	**8**
モンゴル	53	**54**	ポルトガル	4	**8**
パキスタン	37	**50**	サウジアラビア	20	**7**
シンガポール	46	**48**	ブルガリア	6	**7**
バングラデシュ	48	**45**	ハンガリー	6	**7**
スペイン	34	**41**	その他	118	**128**
ニュージーランド	27	**34**			

注）国籍・地域は外国人住民が令和2年1月1日で多い順に表示している。

資料：地域振興部戸籍住民課

9 婚姻・離婚戸籍届出件数

年度		婚姻届出件数	離婚届出件数
平成27年度	FY 2015	3,737	752
28	2016	3,486	681
29	2017	3,461	697
30	2018	3,479	691
令和元年度	**2019**	**3,719**	**667**

資料：地域振興部戸籍住民課

10　人　口　異　動

年次および月次			平成30年 2018	令和元年 2019	1月	2月	3月	4月	5月	6月	7月	8月	9月	10月	11月	12月
記載	総数	計	**53,338**	**54,451**	**3,708**	**3,712**	**7,325**	**6,608**	**4,779**	**4,240**	**4,495**	**4,165**	**3,991**	**4,062**	**3,571**	**3,795**
		男	**27,546**	**28,071**	**1,933**	**1,877**	**3,760**	**3,482**	**2,425**	**2,252**	**2,353**	**2,082**	**2,083**	**2,071**	**1,824**	**1,929**
		女	**25,792**	**26,380**	**1,775**	**1,835**	**3,565**	**3,126**	**2,354**	**1,988**	**2,142**	**2,083**	**1,908**	**1,991**	**1,747**	**1,866**
	転入 都外	計	16,706	**17,119**	1,030	1,089	3,321	2,454	1,409	1,201	1,304	1,136	1,050	1,127	1,006	992
		男	8,881	**9,072**	558	548	1,712	1,343	726	653	738	604	550	606	520	514
		女	7,825	**8,047**	472	541	1,609	1,111	683	548	566	532	500	521	486	478
	転入 都内	計	15,438	**15,594**	1,105	1,102	1,932	1,747	1,443	1,236	1,242	1,208	1,119	1,159	1,089	1,212
		男	7,857	**7,970**	547	558	1,007	900	729	656	631	578	598	589	544	633
		女	7,581	**7,624**	558	544	925	847	714	580	611	630	521	570	545	579
	転入 前住所なしおよび国外より	計	3,381	**3,276**	272	172	367	454	246	240	299	304	285	274	186	177
		男	1,883	**1,796**	155	90	188	277	130	136	158	147	174	144	103	94
		女	1,498	**1,480**	117	82	179	177	116	104	141	157	111	130	83	83
	転居	計	13,674	**14,358**	986	1,064	1,370	1,623	1,314	1,231	1,239	1,177	1,175	1,129	958	1,092
		男	6,845	**7,218**	522	543	685	804	642	648	640	576	583	555	491	529
		女	6,829	**7,140**	464	521	685	819	672	583	599	601	592	574	467	563
	出生	計	3,823	**3,810**	301	256	304	298	349	298	387	310	339	350	320	298
		男	1,920	**1,858**	144	123	154	141	188	143	170	159	164	162	161	149
		女	1,903	**1,952**	157	133	150	157	161	155	217	151	175	188	159	149
	その他	計	316	**294**	14	29	31	32	18	34	24	30	23	23	12	24
		男	160	**157**	7	15	14	17	10	16	16	18	14	15	5	10
		女	156	**137**	7	14	17	15	8	18	8	12	9	8	7	14
削除	総数	計	**46,260**	**47,447**	**3,302**	**3,612**	**5,535**	**4,984**	**3,896**	**3,696**	**4,074**	**3,797**	**3,845**	**3,695**	**3,310**	**3,701**
		男	**24,024**	**24,665**	**1,740**	**1,847**	**2,927**	**2,548**	**2,037**	**1,977**	**2,148**	**1,943**	**1,974**	**1,903**	**1,743**	**1,878**
		女	**22,236**	**22,782**	**1,562**	**1,765**	**2,608**	**2,436**	**1,859**	**1,719**	**1,926**	**1,854**	**1,871**	**1,792**	**1,567**	**1,823**
	転出 都外	計	12,101	**12,331**	829	889	1,934	1,502	980	859	1,013	871	935	901	739	879
		男	6,584	**6,626**	461	461	1,055	801	535	478	541	476	492	477	390	459
		女	5,517	**5,705**	368	428	879	701	445	381	472	395	443	424	349	420
	転出 都内	計	14,329	**14,522**	980	1,210	1,585	1,284	1,152	1,138	1,276	1,157	1,255	1,180	1,153	1,152
		男	7,340	**7,502**	491	617	827	648	620	597	670	581	646	606	618	581
		女	6,989	**7,020**	489	593	758	636	532	541	606	576	609	574	535	571
	転出 国外	計	2,103	**2,223**	116	120	287	252	139	168	213	232	171	156	139	230
		男	1,103	**1,167**	59	61	153	124	77	89	113	120	85	96	74	116
		女	1,000	**1,056**	57	59	134	128	62	79	100	112	86	60	65	114
	転居	計	13,674	**14,358**	986	1,064	1,370	1,623	1,314	1,231	1,239	1,177	1,175	1,129	958	1,092
		男	6,845	**7,218**	522	543	685	804	642	648	640	576	583	555	491	529
		女	6,829	**7,140**	464	521	685	819	672	583	599	601	592	574	467	563
	死亡	計	3,220	**3,227**	343	266	268	252	261	223	259	281	252	255	273	294
		男	1,675	**1,697**	182	134	151	134	138	120	135	142	131	127	141	162
		女	1,545	**1,530**	161	132	117	118	123	103	124	139	121	128	132	132
	その他	計	833	**786**	48	63	91	71	50	77	74	79	57	74	48	54
		男	477	**455**	25	31	56	37	25	45	49	48	37	42	29	31
		女	356	**331**	23	32	35	34	25	32	25	31	20	32	19	23
増・減（Δ）		計	7,078	**7,004**	406	100	1,790	1,624	883	544	421	368	146	367	261	94
		男	3,522	**3,406**	193	30	833	934	388	275	205	139	109	168	81	51
		女	3,556	**3,598**	213	70	957	690	495	269	216	229	37	199	180	43

資料：地域振興部戸籍住民課

11 住民基本台帳による年齢別および男女別将来人口の推計

（各年1月1日）

人口の変動は、出生・死亡・転入・転出の四つの要因によるもので、特に転入・転出の社会的要因によるところが大きいと思われる。
ここでは、過去三年間における年齢別・男女別構成の推移に基づき、今後5年間について推計を行った。
※本表における実数値・推計値の対象は日本人のみである。詳しくは脚注を参照。

年齢	令和2年 総数	2020 男	(実数) 女	令和3年 総数	2021 男	(推計) 女	令和4年 総数	2022 男	(推計) 女
総数	**387,804**	**190,220**	**197,584**	**393,829**	**193,131**	**200,698**	**399,950**	**196,107**	**203,843**
0 ～ 4 歳	**17,855**	**9,066**	**8,789**	**18,170**	**9,193**	**8,977**	**18,455**	**9,332**	**9,123**
0	3,593	1,773	1,820	3,822	1,924	1,898	3,865	1,946	1,919
1	3,709	1,887	1,822	3,660	1,818	1,842	3,894	1,973	1,921
2	3,545	1,814	1,731	3,630	1,847	1,783	3,582	1,779	1,803
3	3,560	1,807	1,753	3,531	1,805	1,726	3,615	1,837	1,778
4	3,448	1,785	1,663	3,527	1,799	1,728	3,499	1,797	1,702
5 ～ 9 歳	**15,127**	**7,718**	**7,409**	**15,713**	**8,053**	**7,660**	**16,303**	**8,340**	**7,963**
5	3,200	1,626	1,574	3,415	1,766	1,649	3,494	1,780	1,714
6	3,195	1,658	1,537	3,196	1,629	1,567	3,411	1,769	1,642
7	3,011	1,505	1,506	3,182	1,659	1,523	3,183	1,630	1,553
8	2,900	1,497	1,403	3,024	1,505	1,519	3,195	1,659	1,536
9	2,821	1,432	1,389	2,896	1,494	1,402	3,020	1,502	1,518
10 ～ 14 歳	**12,945**	**6,617**	**6,328**	**13,395**	**6,839**	**6,556**	**13,742**	**7,023**	**6,719**
10	2,747	1,397	1,350	2,819	1,428	1,391	2,894	1,490	1,404
11	2,679	1,378	1,301	2,750	1,402	1,348	2,822	1,433	1,389
12	2,556	1,299	1,257	2,683	1,378	1,305	2,754	1,402	1,352
13	2,569	1,320	1,249	2,570	1,307	1,263	2,698	1,387	1,311
14	2,394	1,223	1,171	2,573	1,324	1,249	2,574	1,311	1,263
15 ～ 19 歳	**11,803**	**6,006**	**5,797**	**11,986**	**6,096**	**5,890**	**12,285**	**6,280**	**6,005**
15	2,366	1,197	1,169	2,404	1,227	1,177	2,584	1,329	1,255
16	2,325	1,209	1,116	2,374	1,197	1,177	2,412	1,227	1,185
17	2,275	1,186	1,089	2,324	1,212	1,112	2,373	1,200	1,173
18	2,352	1,172	1,180	2,337	1,208	1,129	2,387	1,234	1,153
19	2,485	1,242	1,243	2,547	1,252	1,295	2,529	1,290	1,239
20 ～ 24 歳	**17,894**	**8,876**	**9,018**	**18,279**	**9,044**	**9,235**	**18,296**	**8,996**	**9,300**
20	2,603	1,300	1,303	2,631	1,335	1,296	2,696	1,346	1,350
21	2,821	1,415	1,406	2,869	1,417	1,452	2,899	1,455	1,444
22	3,138	1,503	1,635	3,232	1,616	1,616	3,287	1,618	1,669
23	4,479	2,218	2,261	4,265	2,010	2,255	4,389	2,161	2,228
24	4,853	2,440	2,413	5,282	2,666	2,616	5,025	2,416	2,609
25 ～ 29 歳	**28,839**	**14,921**	**13,918**	**30,083**	**15,537**	**14,546**	**31,522**	**16,293**	**15,229**
25	5,586	2,859	2,727	5,603	2,887	2,716	6,100	3,155	2,945
26	5,593	2,928	2,665	6,109	3,167	2,942	6,128	3,198	2,930
27	5,738	2,991	2,747	6,065	3,168	2,897	6,625	3,427	3,198
28	5,995	3,094	2,901	6,014	3,107	2,907	6,357	3,291	3,066
29	5,927	3,049	2,878	6,292	3,208	3,084	6,312	3,222	3,090
30 ～ 34 歳	**33,025**	**16,698**	**16,327**	**32,671**	**16,538**	**16,133**	**32,829**	**16,567**	**16,262**
30	6,241	3,150	3,091	6,176	3,170	3,006	6,556	3,335	3,221
31	6,508	3,246	3,262	6,369	3,202	3,167	6,303	3,223	3,080
32	6,584	3,399	3,185	6,601	3,282	3,319	6,460	3,237	3,223
33	6,740	3,421	3,319	6,706	3,427	3,279	6,726	3,309	3,417
34	6,952	3,482	3,470	6,819	3,457	3,362	6,784	3,463	3,321

令和5年 総数	2023 男	(推計) 女	令和6年 総数	2024 男	(推計) 女	令和7年 総数	2025 男	(推計) 女	年齢
406,150	**199,118**	**207,032**	**412,457**	**202,185**	**210,272**	**418,885**	**205,304**	**213,581**	**総数**
18,823	**9,501**	**9,322**	**19,162**	**9,666**	**9,496**	**19,622**	**9,935**	**9,687**	**0 ～ 4 歳**
3,925	1,976	1,949	3,979	2,003	1,976	4,056	2,042	2,014	0
3,937	1,995	1,942	3,999	2,026	1,973	4,054	2,054	2,000	1
3,811	1,931	1,880	3,854	1,953	1,901	3,914	1,983	1,931	2
3,568	1,770	1,798	3,795	1,921	1,874	3,838	1,943	1,895	3
3,582	1,829	1,753	3,535	1,763	1,772	3,760	1,913	1,847	4
16,739	**8,616**	**8,123**	**17,088**	**8,772**	**8,316**	**17,388**	**8,890**	**8,498**	**5 ～ 9 歳**
3,466	1,778	1,688	3,548	1,810	1,738	3,502	1,745	1,757	5
3,489	1,783	1,706	3,462	1,781	1,681	3,543	1,813	1,730	6
3,397	1,770	1,627	3,474	1,784	1,690	3,448	1,782	1,666	7
3,197	1,630	1,567	3,411	1,770	1,641	3,489	1,784	1,705	8
3,190	1,655	1,535	3,193	1,627	1,566	3,406	1,766	1,640	9
14,212	**7,228**	**6,984**	**14,723**	**7,505**	**7,218**	**15,169**	**7,732**	**7,437**	**10 ～ 14 歳**
3,018	1,498	1,520	3,187	1,650	1,537	3,190	1,622	1,568	10
2,897	1,495	1,402	3,021	1,503	1,518	3,191	1,656	1,535	11
2,826	1,433	1,393	2,901	1,495	1,406	3,026	1,503	1,523	12
2,769	1,411	1,358	2,841	1,442	1,399	2,917	1,505	1,412	13
2,702	1,391	1,311	2,773	1,415	1,358	2,845	1,446	1,399	14
12,609	**6,414**	**6,195**	**13,015**	**6,600**	**6,415**	**13,444**	**6,827**	**6,617**	**15 ～ 19 歳**
2,585	1,316	1,269	2,714	1,396	1,318	2,785	1,420	1,365	15
2,592	1,328	1,264	2,593	1,315	1,278	2,722	1,395	1,327	16
2,411	1,230	1,181	2,591	1,331	1,260	2,592	1,318	1,274	17
2,438	1,222	1,216	2,478	1,253	1,225	2,663	1,356	1,307	18
2,583	1,318	1,265	2,639	1,305	1,334	2,682	1,338	1,344	19
18,613	**9,278**	**9,335**	**18,866**	**9,428**	**9,438**	**19,133**	**9,587**	**9,546**	**20 ～ 24 歳**
2,679	1,387	1,292	2,736	1,417	1,319	2,794	1,403	1,391	20
2,971	1,467	1,504	2,950	1,511	1,439	3,013	1,544	1,469	21
3,322	1,662	1,660	3,405	1,676	1,729	3,380	1,726	1,654	22
4,465	2,164	2,301	4,512	2,223	2,289	4,626	2,242	2,384	23
5,176	2,598	2,578	5,263	2,601	2,662	5,320	2,672	2,648	24
32,729	**16,787**	**15,942**	**33,798**	**17,308**	**16,490**	**34,371**	**17,565**	**16,806**	**25 ～ 29 歳**
5,796	2,859	2,937	5,976	3,074	2,902	6,075	3,078	2,997	25
6,672	3,495	3,177	6,335	3,167	3,168	6,535	3,405	3,130	26
6,645	3,460	3,185	7,235	3,782	3,453	6,870	3,427	3,443	27
6,944	3,560	3,384	6,964	3,594	3,370	7,582	3,928	3,654	28
6,672	3,413	3,259	7,288	3,691	3,597	7,309	3,727	3,582	29
33,047	**16,606**	**16,441**	**33,625**	**16,967**	**16,658**	**35,003**	**17,667**	**17,336**	**30 ～ 34 歳**
6,577	3,350	3,227	6,953	3,549	3,404	7,595	3,838	3,757	30
6,691	3,390	3,301	6,713	3,406	3,307	7,096	3,608	3,488	31
6,393	3,259	3,134	6,787	3,428	3,359	6,809	3,444	3,365	32
6,581	3,263	3,318	6,513	3,286	3,227	6,914	3,456	3,458	33
6,805	3,344	3,461	6,659	3,298	3,361	6,589	3,321	3,268	34

11 住民基本台帳による年齢別および男女別将来人口の推計(続)

（各年1月1日）

年齢	令和2年 総数	2020 男	(実数) 女	令和3年 総数	2021 男	(推計) 女	令和4年 総数	2022 男	(推計) 女
35 ～ 39 歳	**33,738**	**17,209**	**16,529**	**34,385**	**17,478**	**16,907**	**34,979**	**17,777**	**17,202**
35	7,029	3,578	3,451	7,039	3,519	3,520	6,903	3,493	3,410
36	7,016	3,595	3,421	7,088	3,602	3,486	7,098	3,543	3,555
37	6,773	3,489	3,284	7,030	3,613	3,417	7,101	3,620	3,481
38	6,413	3,244	3,169	6,804	3,497	3,307	7,062	3,621	3,441
39	6,507	3,303	3,204	6,424	3,247	3,177	6,815	3,500	3,315
40 ～ 44 歳	**33,382**	**16,860**	**16,522**	**33,094**	**16,681**	**16,413**	**32,733**	**16,496**	**16,237**
40	6,591	3,308	3,283	6,491	3,306	3,185	6,408	3,250	3,158
41	6,709	3,386	3,323	6,593	3,303	3,290	6,493	3,301	3,192
42	6,571	3,293	3,278	6,690	3,376	3,314	6,574	3,293	3,281
43	6,748	3,411	3,337	6,567	3,284	3,283	6,686	3,367	3,319
44	6,763	3,462	3,301	6,753	3,412	3,341	6,572	3,285	3,287
45 ～ 49 歳	**34,132**	**16,919**	**17,213**	**34,530**	**17,251**	**17,279**	**34,597**	**17,298**	**17,299**
45	6,954	3,511	3,443	6,775	3,474	3,301	6,764	3,423	3,341
46	7,148	3,506	3,642	6,955	3,494	3,461	6,776	3,457	3,319
47	6,923	3,438	3,485	7,162	3,504	3,658	6,968	3,492	3,476
48	6,723	3,355	3,368	6,935	3,436	3,499	7,174	3,502	3,672
49	6,384	3,109	3,275	6,703	3,343	3,360	6,915	3,424	3,491
50 ～ 54 歳	**28,277**	**14,444**	**13,833**	**29,078**	**14,696**	**14,382**	**31,234**	**15,704**	**15,530**
50	6,191	3,159	3,032	6,365	3,099	3,266	6,683	3,332	3,351
51	6,088	3,128	2,960	6,180	3,153	3,027	6,354	3,093	3,261
52	5,990	3,059	2,931	6,074	3,115	2,959	6,166	3,140	3,026
53	4,489	2,292	2,197	5,980	3,049	2,931	6,064	3,105	2,959
54	5,519	2,806	2,713	4,479	2,280	2,199	5,967	3,034	2,933
55 ～ 59 歳	**21,941**	**11,336**	**10,605**	**23,405**	**12,078**	**11,327**	**23,617**	**12,106**	**11,511**
55	5,076	2,611	2,465	5,500	2,798	2,702	4,463	2,273	2,190
56	4,485	2,305	2,180	5,055	2,605	2,450	5,476	2,791	2,685
57	4,297	2,245	2,052	4,454	2,287	2,167	5,021	2,585	2,436
58	4,160	2,193	1,967	4,264	2,220	2,044	4,421	2,262	2,159
59	3,923	1,982	1,941	4,132	2,168	1,964	4,236	2,195	2,041
60 ～ 64 歳	**17,815**	**8,980**	**8,835**	**18,008**	**9,068**	**8,940**	**18,478**	**9,385**	**9,093**
60	3,831	1,962	1,869	3,877	1,952	1,925	4,083	2,135	1,948
61	3,584	1,830	1,754	3,791	1,934	1,857	3,837	1,924	1,913
62	3,397	1,695	1,702	3,533	1,799	1,734	3,737	1,901	1,836
63	3,487	1,736	1,751	3,366	1,675	1,691	3,500	1,777	1,723
64	3,516	1,757	1,759	3,441	1,708	1,733	3,321	1,648	1,673
65 ～ 69 歳	**18,478**	**9,007**	**9,471**	**17,440**	**8,492**	**8,948**	**16,905**	**8,214**	**8,691**
65	3,428	1,699	1,729	3,447	1,710	1,737	3,374	1,663	1,711
66	3,443	1,646	1,797	3,373	1,661	1,712	3,391	1,671	1,720
67	3,605	1,755	1,850	3,386	1,610	1,776	3,316	1,624	1,692
68	3,749	1,834	1,915	3,551	1,719	1,832	3,336	1,577	1,759
69	4,253	2,073	2,180	3,683	1,792	1,891	3,488	1,679	1,809
70 ～ 74 歳	**20,486**	**9,745**	**10,741**	**21,522**	**10,222**	**11,300**	**21,615**	**10,221**	**11,394**
70	4,763	2,267	2,496	4,177	2,014	2,163	3,618	1,741	1,877
71	4,671	2,219	2,452	4,669	2,208	2,461	4,093	1,961	2,132
72	5,073	2,404	2,669	4,594	2,173	2,421	4,592	2,162	2,430
73	3,213	1,550	1,663	4,956	2,331	2,625	4,489	2,107	2,382
74	2,766	1,305	1,461	3,126	1,496	1,630	4,823	2,250	2,573

令和5年 総数	2023 男	(推計) 女	令和6年 総数	2024 男	(推計) 女	令和7年 総数	2025 男	(推計) 女	年齢
35,145	**17,827**	**17,318**	**35,076**	**17,633**	**17,443**	**34,788**	**17,386**	**17,402**	**35 ～ 39 歳**
6,868	3,499	3,369	6,890	3,379	3,511	6,742	3,333	3,409	35
6,960	3,516	3,444	6,925	3,522	3,403	6,948	3,402	3,546	36
7,110	3,560	3,550	6,973	3,533	3,440	6,938	3,539	3,399	37
7,133	3,628	3,505	7,143	3,568	3,575	7,005	3,541	3,464	38
7,074	3,624	3,450	7,145	3,631	3,514	7,155	3,571	3,584	39
32,944	**16,692**	**16,252**	**33,292**	**16,928**	**16,364**	**33,827**	**17,254**	**16,573**	**40 ～ 44 歳**
6,798	3,503	3,295	7,056	3,627	3,429	7,127	3,634	3,493	40
6,411	3,246	3,165	6,800	3,498	3,302	7,058	3,622	3,436	41
6,474	3,291	3,183	6,392	3,236	3,156	6,780	3,487	3,293	42
6,570	3,284	3,286	6,469	3,282	3,187	6,388	3,228	3,160	43
6,691	3,368	3,323	6,575	3,285	3,290	6,474	3,283	3,191	44
34,269	**17,137**	**17,132**	**33,823**	**16,994**	**16,829**	**33,453**	**16,779**	**16,674**	**45 ～ 49 歳**
6,583	3,296	3,287	6,702	3,379	3,323	6,586	3,296	3,290	45
6,765	3,406	3,359	6,585	3,280	3,305	6,703	3,362	3,341	46
6,788	3,455	3,333	6,777	3,404	3,373	6,597	3,278	3,319	47
6,980	3,490	3,490	6,799	3,453	3,346	6,788	3,402	3,386	48
7,153	3,490	3,663	6,960	3,478	3,482	6,779	3,441	3,338	49
32,112	**16,039**	**16,073**	**33,143**	**16,384**	**16,759**	**33,888**	**16,691**	**17,197**	**50 ～ 54 歳**
6,894	3,413	3,481	7,132	3,479	3,653	6,939	3,467	3,472	50
6,672	3,326	3,346	6,882	3,407	3,475	7,120	3,473	3,647	51
6,340	3,081	3,259	6,657	3,313	3,344	6,866	3,393	3,473	52
6,156	3,130	3,026	6,330	3,071	3,259	6,647	3,303	3,344	53
6,050	3,089	2,961	6,142	3,114	3,028	6,316	3,055	3,261	54
25,204	**12,855**	**12,349**	**26,710**	**13,613**	**13,097**	**27,746**	**14,104**	**13,642**	**55 ～ 59 歳**
5,946	3,025	2,921	6,029	3,080	2,949	6,121	3,105	3,016	55
4,444	2,268	2,176	5,921	3,018	2,903	6,003	3,073	2,930	56
5,438	2,769	2,669	4,413	2,250	2,163	5,880	2,994	2,886	57
4,983	2,556	2,427	5,397	2,738	2,659	4,380	2,225	2,155	58
4,393	2,237	2,156	4,950	2,527	2,423	5,362	2,707	2,655	59
19,164	**9,783**	**9,381**	**19,866**	**10,117**	**9,749**	**20,914**	**10,636**	**10,278**	**60 ～ 64 歳**
4,187	2,162	2,025	4,342	2,203	2,139	4,892	2,489	2,403	60
4,040	2,104	1,936	4,143	2,131	2,012	4,297	2,171	2,126	61
3,782	1,891	1,891	3,982	2,068	1,914	4,084	2,095	1,989	62
3,702	1,878	1,824	3,747	1,868	1,879	3,944	2,043	1,901	63
3,453	1,748	1,705	3,652	1,847	1,805	3,697	1,838	1,859	64
16,452	**7,994**	**8,458**	**16,343**	**8,012**	**8,331**	**16,501**	**8,114**	**8,387**	**65 ～ 69 歳**
3,256	1,604	1,652	3,386	1,702	1,684	3,581	1,798	1,783	65
3,319	1,625	1,694	3,204	1,568	1,636	3,331	1,664	1,667	66
3,334	1,634	1,700	3,263	1,589	1,674	3,150	1,533	1,617	67
3,265	1,590	1,675	3,283	1,600	1,683	3,214	1,556	1,658	68
3,278	1,541	1,737	3,207	1,553	1,654	3,225	1,563	1,662	69
19,851	**9,376**	**10,475**	**18,365**	**8,631**	**9,734**	**16,843**	**7,929**	**8,914**	**70 ～ 74 歳**
3,426	1,631	1,795	3,221	1,497	1,724	3,150	1,509	1,641	70
3,545	1,695	1,850	3,358	1,588	1,770	3,158	1,458	1,700	71
4,025	1,920	2,105	3,486	1,660	1,826	3,302	1,555	1,747	72
4,487	2,097	2,390	3,933	1,862	2,071	3,406	1,610	1,796	73
4,368	2,033	2,335	4,367	2,024	2,343	3,827	1,797	2,030	74

11 住民基本台帳による年齢別および男女別将来人口の推計(続)

（各年1月1日）

年齢	令和2年 総数	2020 男	(実数) 女	令和3年 総数	2021 男	(推計) 女	令和4年 総数	2022 男	(推計) 女
75 ～ 79 歳	**16,594**	**7,206**	**9,388**	**15,839**	**6,880**	**8,959**	**15,361**	**6,809**	**8,552**
75	3,370	1,547	1,823	2,687	1,255	1,432	3,037	1,439	1,598
76	3,609	1,571	2,038	3,278	1,486	1,792	2,614	1,206	1,408
77	3,296	1,411	1,885	3,502	1,499	2,003	3,179	1,418	1,761
78	3,260	1,338	1,922	3,218	1,360	1,858	3,419	1,445	1,974
79	3,059	1,339	1,720	3,154	1,280	1,874	3,112	1,301	1,811
80 ～ 84 歳	**11,972**	**4,567**	**7,405**	**12,146**	**4,772**	**7,374**	**12,525**	**4,944**	**7,581**
80	2,536	1,044	1,492	2,947	1,274	1,673	3,041	1,218	1,823
81	2,316	945	1,371	2,424	981	1,443	2,815	1,197	1,618
82	2,508	932	1,576	2,217	885	1,332	2,321	919	1,402
83	2,309	839	1,470	2,382	862	1,520	2,102	818	1,284
84	2,303	807	1,496	2,176	770	1,406	2,246	792	1,454
85 ～ 89 歳	**8,328**	**2,759**	**5,569**	**8,687**	**2,892**	**5,795**	**8,849**	**2,922**	**5,927**
85	2,008	718	1,290	2,165	739	1,426	2,045	705	1,340
86	1,829	590	1,239	1,862	641	1,221	2,009	659	1,350
87	1,800	607	1,193	1,707	546	1,161	1,737	593	1,144
88	1,444	485	959	1,656	548	1,108	1,571	493	1,078
89	1,247	359	888	1,297	418	879	1,487	472	1,015
90 ～ 94 歳	**3,912**	**1,071**	**2,841**	**3,996**	**1,088**	**2,908**	**4,158**	**1,154**	**3,004**
90	1,063	313	750	1,106	306	800	1,149	357	792
91	897	263	634	937	270	667	975	264	711
92	790	203	587	781	218	563	816	224	592
93	607	164	443	671	167	504	664	180	484
94	555	128	427	501	127	374	554	129	425
95 ～ 99 歳	**1,094**	**188**	**906**	**1,206**	**209**	**997**	**1,232**	**220**	**1,012**
95	349	70	279	448	89	359	402	88	314
96	280	57	223	278	50	228	358	64	294
97	194	26	168	212	38	174	211	34	177
98	170	26	144	143	17	126	155	24	131
99	101	9	92	125	15	110	106	10	96
100 歳 以 上	**167**	**27**	**140**	**196**	**24**	**172**	**235**	**26**	**209**
【再掲】									
年少人口(0～14歳)	**45,927**	**23,401**	**22,526**	**47,278**	**24,085**	**23,193**	**48,500**	**24,695**	**23,805**
構成比 %	11.8	12.3	11.4	12.0	12.5	11.6	12.1	12.6	11.7
生産年齢人口(15～64歳)	**260,846**	**132,249**	**128,597**	**265,519**	**134,467**	**131,052**	**270,570**	**136,902**	**133,668**
構成比 %	67.3	69.5	65.1	67.4	69.6	65.3	67.7	69.8	65.6
高齢人口(65歳以上)	**81,031**	**34,570**	**46,461**	**81,032**	**34,579**	**46,453**	**80,880**	**34,510**	**46,370**
構成比 %	20.9	18.2	23.5	20.6	17.9	23.1	20.2	17.6	22.7
うち									
後期高齢者人口(75歳以上)	**42,067**	**15,818**	**26,249**	**42,070**	**15,865**	**26,205**	**42,360**	**16,075**	**26,285**
構成比 %	10.8	8.3	13.3	10.7	8.2	13.1	10.6	8.2	12.9

令和5年 総数	2023 男	(推計) 女	令和6年 総数	2024 男	(推計) 女	令和7年 総数	2025 男	(推計) 女	年齢
16,586	**7,448**	**9,138**	**17,140**	**7,771**	**9,369**	**17,979**	**8,143**	**9,836**	**75 ～ 79 歳**
4,687	2,164	2,523	4,244	1,955	2,289	4,244	1,947	2,297	75
2,954	1,383	1,571	4,559	2,079	2,480	4,129	1,879	2,250	76
2,535	1,151	1,384	2,864	1,320	1,544	4,421	1,984	2,437	77
3,103	1,367	1,736	2,473	1,109	1,364	2,794	1,272	1,522	78
3,307	1,383	1,924	3,000	1,308	1,692	2,391	1,061	1,330	79
12,781	**5,104**	**7,677**	**13,466**	**5,368**	**8,098**	**13,727**	**5,514**	**8,213**	**80 ～ 84 歳**
3,000	1,238	1,762	3,188	1,316	1,872	2,891	1,245	1,646	80
2,908	1,145	1,763	2,868	1,164	1,704	3,047	1,237	1,810	81
2,693	1,121	1,572	2,785	1,072	1,713	2,745	1,090	1,655	82
2,201	849	1,352	2,552	1,036	1,516	2,643	991	1,652	83
1,979	751	1,228	2,073	780	1,293	2,401	951	1,450	84
8,893	**2,924**	**5,969**	**8,748**	**2,929**	**5,819**	**8,676**	**2,926**	**5,750**	**85 ～ 89 歳**
2,111	725	1,386	1,859	688	1,171	1,947	714	1,233	85
1,897	629	1,268	1,959	647	1,312	1,722	614	1,108	86
1,874	609	1,265	1,770	582	1,188	1,828	598	1,230	87
1,598	536	1,062	1,725	550	1,175	1,629	526	1,103	88
1,413	425	988	1,435	462	973	1,550	474	1,076	89
4,420	**1,254**	**3,166**	**4,589**	**1,290**	**3,299**	**4,729**	**1,345**	**3,384**	**90 ～ 94 歳**
1,318	403	915	1,253	363	890	1,271	394	877	90
1,012	308	704	1,161	348	813	1,104	313	791	91
850	219	631	880	255	625	1,010	288	722	92
693	185	508	723	181	542	747	210	537	93
547	139	408	572	143	429	597	140	457	94
1,307	**231**	**1,076**	**1,351**	**243**	**1,108**	**1,404**	**254**	**1,150**	**95 ～ 99 歳**
446	89	357	439	96	343	460	99	361	95
320	63	257	356	64	292	350	69	281	96
272	43	229	242	42	200	270	43	227	97
155	22	133	200	28	172	177	27	150	98
114	14	100	114	13	101	147	16	131	99
250	**24**	**226**	**268**	**26**	**242**	**280**	**26**	**254**	**100 歳 以 上**
									【再掲】
49,774	**25,345**	**24,429**	**50,973**	**25,943**	**25,030**	**52,179**	**26,557**	**25,622**	年少人口(0～14歳)
12.3	12.7	11.8	12.4	12.8	11.9	12.5	12.9	12.0	構成比 %
275,836	**139,418**	**136,418**	**281,214**	**141,972**	**139,242**	**286,567**	**144,496**	**142,071**	生産年齢人口(15～64歳)
67.9	70.0	65.9	68.2	70.2	66.2	68.4	70.4	66.5	構成比 %
80,540	**34,355**	**46,185**	**80,270**	**34,270**	**46,000**	**80,139**	**34,251**	**45,888**	高齢人口(65歳以上)
19.8	17.3	22.3	19.5	16.9	21.9	19.1	16.7	21.5	構成比 %
									うち
44,237	**16,985**	**27,252**	**45,562**	**17,627**	**27,935**	**46,795**	**18,208**	**28,587**	後期高齢者人口(75歳以上)
10.9	8.5	13.2	11.0	8.7	13.3	11.2	8.9	13.4	構成比 %

【推計方法】
①東京都が作成した『東京都生命表』内にある・「区部生命表(男・女)」の年齢別「死亡率」に基づき、
②基準年より前3年間の区内男女・年齢別社会増減率の平均を求め、
③その平均から前3年間の1歳以上人口を推計し、
④基準年より前1年間の区内母の年齢別出生数と、前3年間の0歳児の男女構成比の平均により、
⑤後5年間の出生数を男女別に集計した。
なお、対象年齢層が少数の場合は、推計値の変動幅が大きくなることがある。
そのため、100歳以上については、生存率(1－死亡率)のみで推計している。

注）東京都が作成した『東京都生命表』の対象となる人口が“東京都に住所を有する日本人”であるため、本表では住民基本台帳に基づく日本人を対象として、実数値および推計値の集計・推計を行った。

資料：東京都総務局統計部『東京都生命表(平成17年)』(平成19年10月発行)
作成：地域振興部地域活動課統計係

12 住民基本台帳による地域別世帯数，人口（男女別，年齢3区分別）および人口密度（東京都）

（令和2[2020]年1月1日）

地域	世帯数	人口			人口内訳			人口密度
		総数	男	女	年少人口（0～14歳）	生産年齢人口（15～64歳）	老年人口（65歳以上）	1km²
総数	**7,298,694**	**13,834,925**	**6,805,301**	**7,029,624**	**1,603,044**	**9,109,811**	**3,122,068**	**6,306**
区部	**5,236,103**	**9,570,609**	**4,699,401**	**4,871,208**	**1,081,700**	**6,440,837**	**2,048,072**	**15,250**
千代田	37,152	65,942	33,108	32,834	8,882	45,947	11,113	5,655
中央	94,807	168,361	80,147	88,214	22,912	120,504	24,945	16,490
港	147,693	260,379	122,925	137,454	35,740	180,588	44,051	12,782
新宿	221,720	348,452	174,624	173,828	31,163	249,701	67,588	19,125
文京	123,849	226,114	107,615	118,499	28,200	154,693	43,221	20,028
台東	121,489	202,431	103,599	98,832	18,424	137,861	46,146	20,023
墨田	153,656	274,896	136,043	138,853	28,745	185,032	61,119	19,963
江東	270,818	521,835	257,141	264,694	66,886	342,622	112,327	12,994
品川	**225,190**	**401,704**	**197,050**	**204,654**	**47,050**	**272,841**	**81,813**	**17,588**
目黒	158,223	281,474	133,145	148,329	31,288	194,966	55,220	19,187
大田	396,961	734,493	364,571	369,922	80,020	488,363	166,110	12,075
世田谷	487,174	917,486	434,897	482,589	108,662	624,580	184,244	15,805
渋谷	139,725	229,671	110,178	119,493	24,019	162,763	42,889	15,200
中野	207,909	335,234	169,099	166,135	29,658	237,684	67,892	21,503
杉並	325,606	574,118	275,402	298,716	60,158	394,384	119,576	16,856
豊島	180,595	290,246	145,519	144,727	26,202	206,609	57,435	22,309
北	198,711	353,908	175,771	178,137	36,753	229,753	87,402	17,172
荒川	117,228	217,146	107,710	109,436	24,712	142,277	50,157	21,373
板橋	314,492	571,357	280,363	290,994	61,950	377,710	131,697	17,733
練馬	377,837	739,435	358,946	380,489	88,000	490,944	160,491	15,379
足立	352,835	691,298	346,517	344,781	78,931	440,989	171,378	12,982
葛飾	236,600	464,550	232,087	232,463	53,743	297,033	113,774	13,349
江戸川	345,833	700,079	352,944	347,135	89,602	462,993	147,484	14,030
市部	**2,021,746**	**4,182,282**	**2,064,285**	**2,117,997**	**511,876**	**2,624,483**	**1,045,921**	**5,335**
郡部	**26,146**	**56,695**	**28,520**	**28,175**	**6,497**	**31,098**	**19,100**	**151**
島部	**14,699**	**25,339**	**13,095**	**12,244**	**2,971**	**13,393**	**8,975**	**62**

注）人口内訳には、年齢不詳の者を含まない。
資料：東京都総務局統計部人口統計課『住民基本台帳による東京都の世帯と人口（令和2年1月）』