3. 産　　業

◆経済センサス-活動調査

◆工　業　統　計　調　査

◆商　業　統　計　調　査

図3　産業

図3-1　産業大分類別　事業所数および従業者数（平成28年6月1日）　p106～108参照

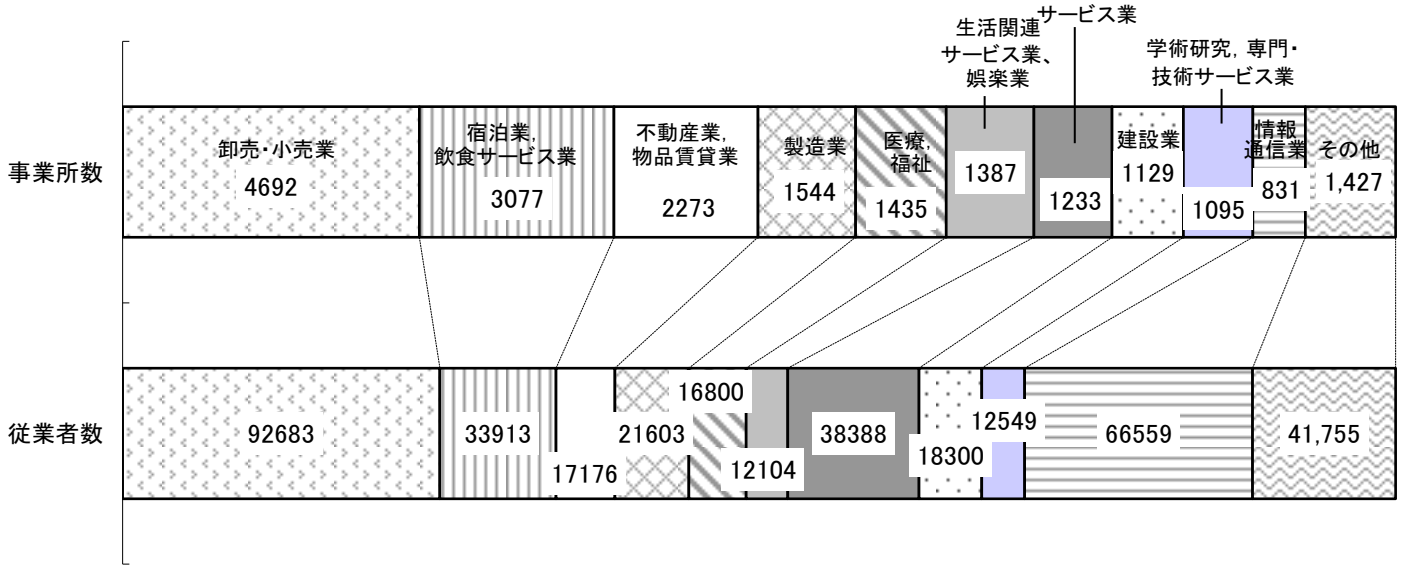

図3－2　産業大分類別　事業所数の構成比
（平成28年6月1日）　p106～108参照

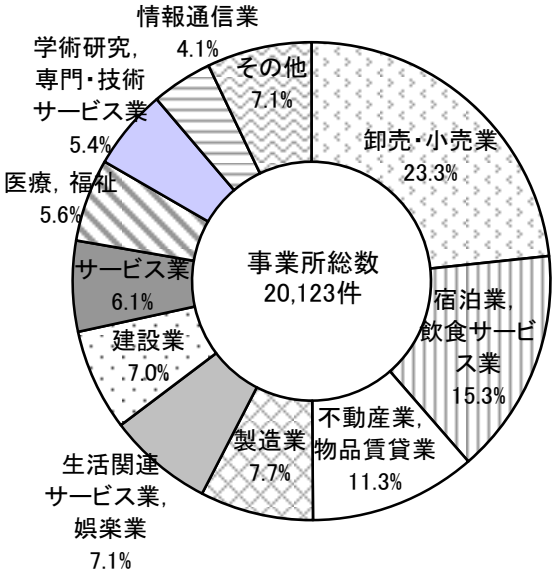

図3－3　経営組織別　事業所数および従業者数　p109、110参照
（平成28年6月1日）

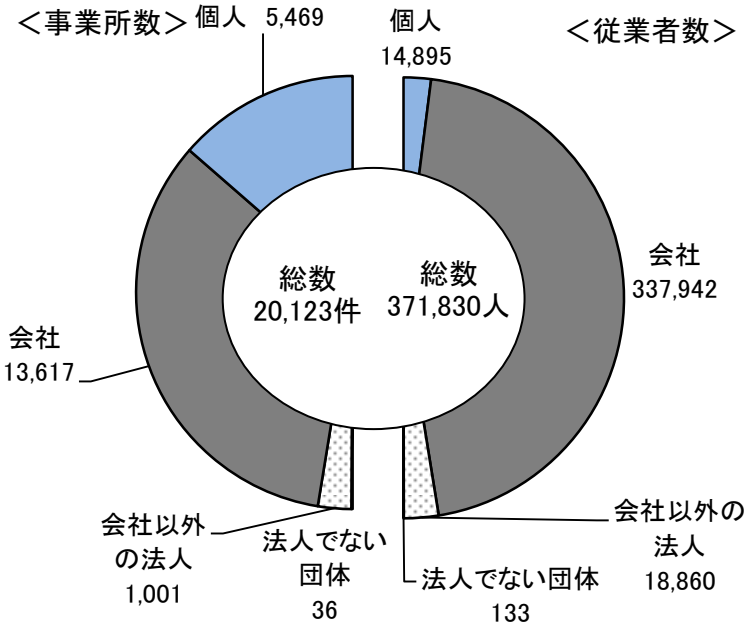

図３　産業

図3－4 23区別 事業所数および従業者数（平成26年7月1日） p162～163参照

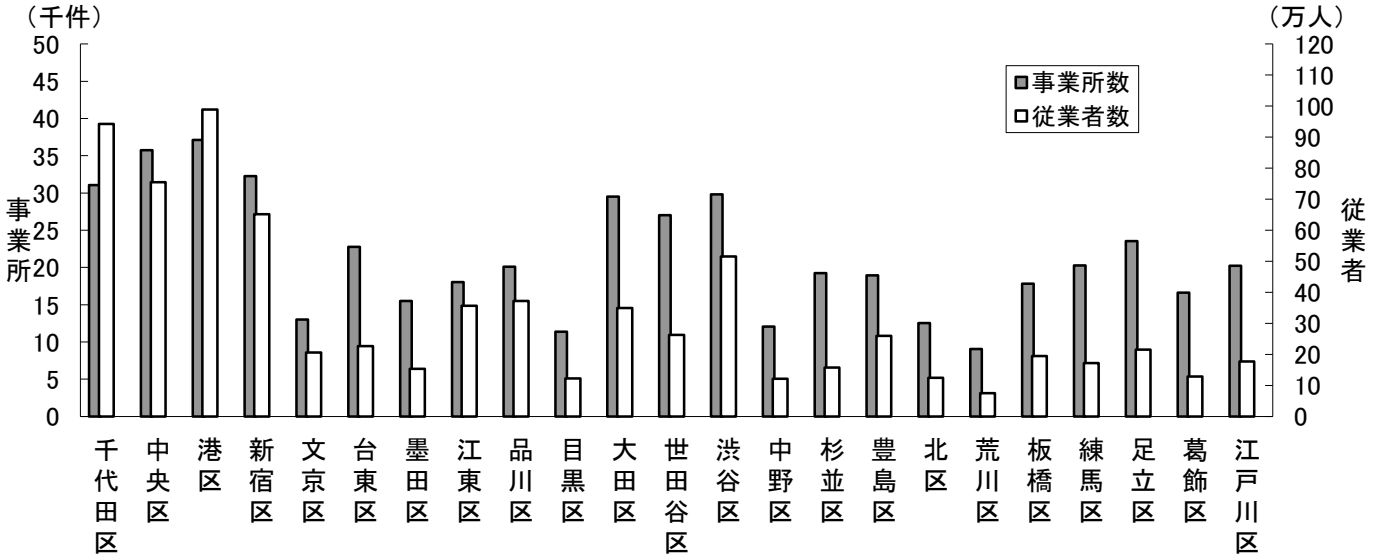

図3-5 地区別、産業大分類別 事業所の割合（平成28年6月1日） p114～147参照

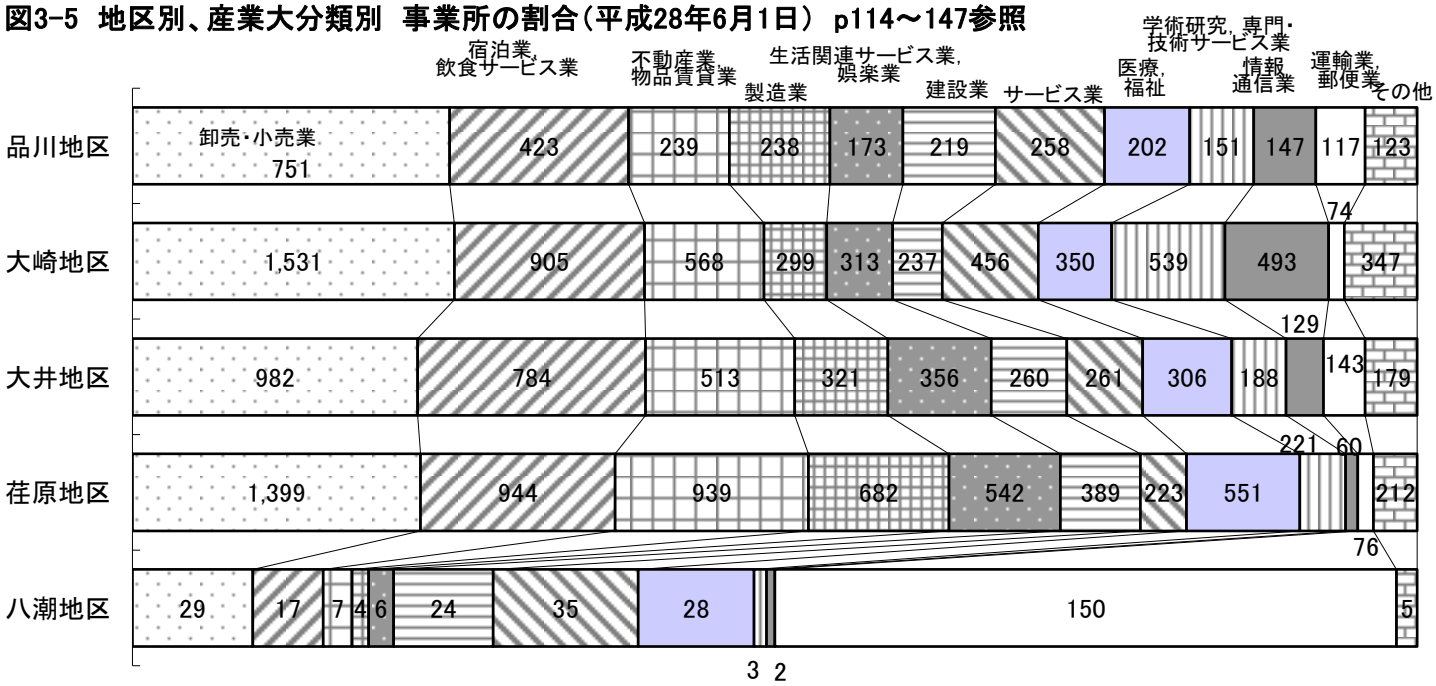

図３　産業

図3－6 製造業の事業所 産業中分類構成比（平成28年6月1日） p106参照

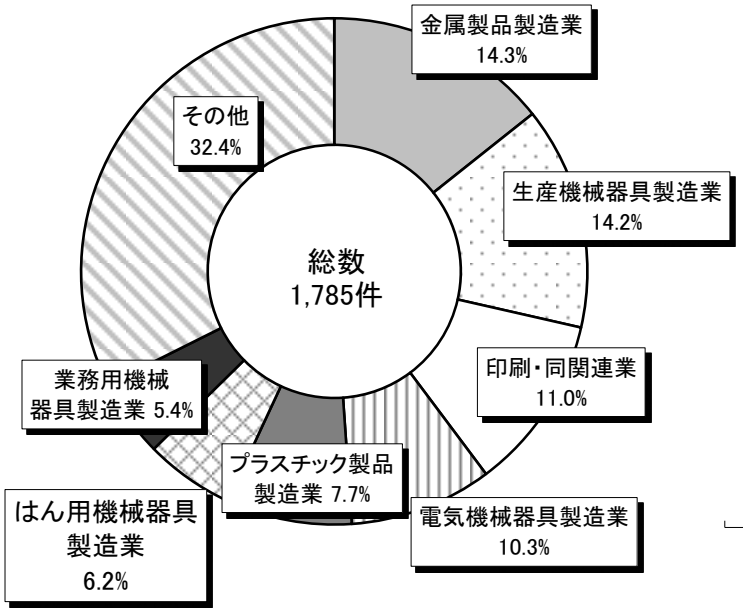

図3-7 卸売業・小売業の事業所数、従業者数、年間商品販売額（平成26年7月1日） p159～163参照

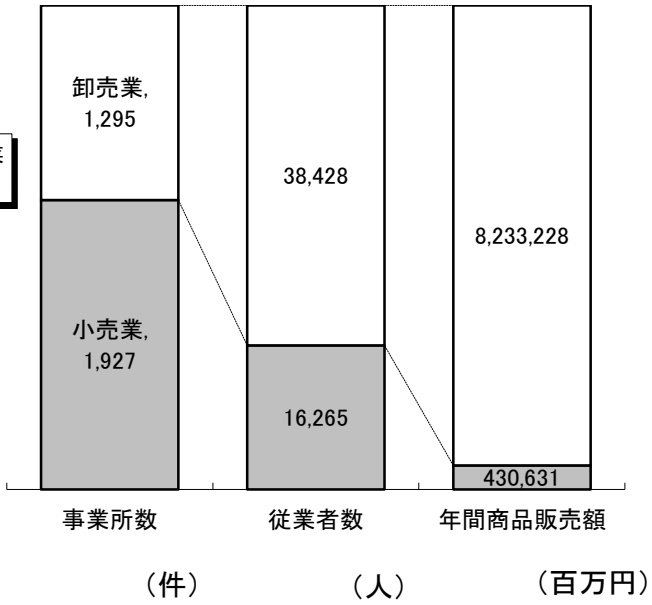

図3-8 23区別 卸売業・小売業の事業所数（平成26年7月1日） p159～163参照

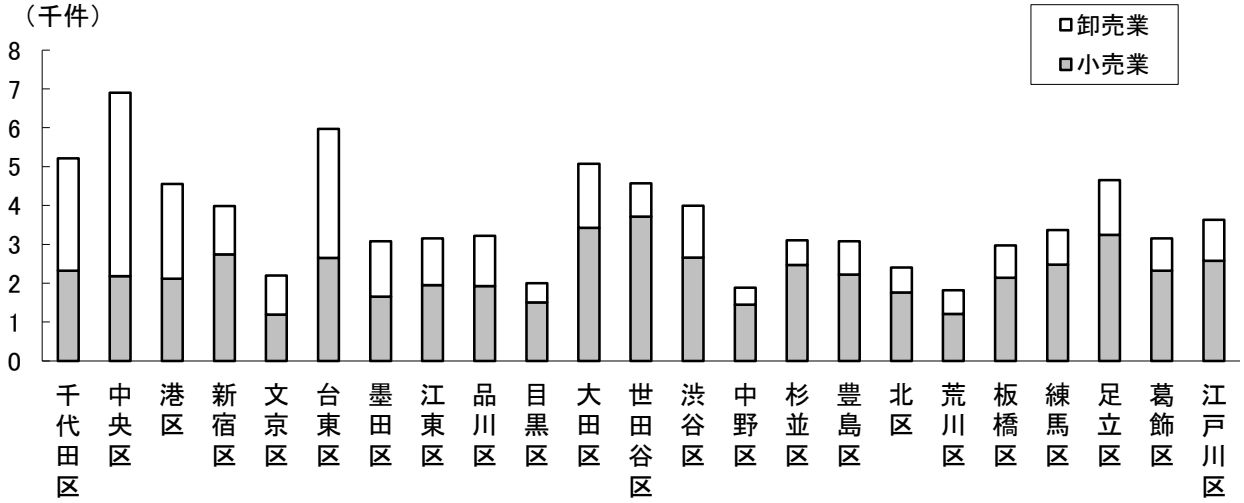

経済センサス-活動調査（平成28[2016]年6月1日）

概　　要

経済センサスは、事業所や企業の基本的構造を明らかにし、母集団情報の整備に重点を置いた「経済センサス-基礎調査」と、基礎調査によって得られた情報を有効に活用して、売上高や費用等の経理項目の把握に重点を置いた「経済センサス-活動調査」との二つから成り立っています。統計法（平成19年法律第53号）に基づく基幹統計調査であり、本章は、平成28年経済センサス-活動調査の結果を掲載しています。また、調査の結果については、東京都で集計したもので、経済産業省において公表される数値と一致しないことがあります。なお、平成28年6月1日を調査期日として「平成28年経済センサス-活動調査」が実施されました。

注）1. 平成21年に経済センサスが創設されたことにより、従来の事業所・企業統計調査は平成18年を最後に経済センサスに統合されました。経済センサス-基礎調査と事業所・企業統計調査の調査対象は同様ですが、調査手法（商業・法人登記等の行政記録の活用等）が異なることから、両調査結果の差数が全て増加・減少を示すものではありません。
2. 各産業中分類の内訳について、格付不能事業所を含めていないため、その内訳の合計と各産業中分類の総数が一致しない場合があります。
3. 平成28年経済センサス-活動調査の実施にあたり、中止となった基幹統計調査は以下のとおりです。
・平成27年工業統計調査

40　産業中分類別事業所数および従業者数（民営）

経済センサス-活動調査（平成28[2016]年6月1日）

産業分類	事業所数	従業者数
全産業	**20,123**	**371,830**
A 農業，林業	**5**	**22**
01 農業	5	22
02 林業	—	—
B 漁業	**1**	**21**
03 漁業（水産養殖業を除く）	1	21
04 水産養殖業	—	—
C 鉱業，採石業，砂利採取業	**—**	**—**
05 鉱業，採石業，砂利採取業	—	—
D 建設業	**1,129**	**18,300**
06 総合工事業	334	4,056
07 職別工事業（設備工事業を除く）	352	3,305
08 設備工事業	442	10,918
E 製造業	**1,544**	**21,603**
09 食料品製造業	58	765
10 飲料・たばこ・飼料製造業	4	14
11 繊維工業	37	196
12 木材・木製品製造業（家具を除く）	4	8
13 家具・装備品製造業	35	128
14 パルプ・紙・紙加工品製造業	21	233
15 印刷・同関連業	173	2,012
16 化学工業	37	961
17 石油製品・石炭製品製造業	4	127
18 プラスチック製品製造業（別掲を除く）	124	962
19 ゴム製品製造業	16	116
20 なめし革・同製品・毛皮製造業	6	35
21 窯業・土石製品製造業	25	264
22 鉄鋼業	9	28
23 非鉄金属製造業	32	422
24 金属製品製造業	220	2,683
25 はん用機械器具製造業	88	1,217
26 生産用機械器具製造業	221	2,412
27 業務用機械器具製造業	77	1,928
28 電子部品・デバイス・電子回路製造業	62	1,276
29 電気機械器具製造業	141	3,279
30 情報通信機械器具製造業	42	1,200
31 輸送用機械器具製造業	40	693
32 その他の製造業	65	537
F 電気・ガス・熱供給・水道業	**21**	**637**
33 電気業	12	529
34 ガス業	1	62
35 熱供給業	5	24
36 水道業	3	22
G 情報通信業	**831**	**66,559**
37 通信業	19	1,501
38 放送業	5	58
39 情報サービス業	580	59,522
40 インターネット附随サービス業	75	1,833
41 映像・音声・文字情報制作業	151	3,591

40　産業中分類別事業所数および従業者数（民営）（続）

経済センサス-活動調査（平成28[2016]年6月1日）

産業分類	事業所数	従業者数
H 運輸業，郵便業	**560**	**19,069**
42 鉄道業	27	2,384
43 道路旅客運送業	114	1,903
44 道路貨物運送業	228	7,622
45 水運業	14	327
46 航空運輸業	6	655
47 倉庫業	46	1,368
48 運輸に附帯するサービス業	124	4,426
49 郵便業（信書便事業を含む）	1	384
I 卸売業，小売業	**4,692**	**92,683**
50 各種商品卸売業	3	222
51 繊維・衣服等卸売業	133	2,786
52 飲食料品卸売業	228	7,707
53 建築材料，鉱物・金属材料等卸売業	359	9,399
54 機械器具卸売業	869	34,644
55 その他の卸売業	463	12,817
56 各種商品小売業	9	979
57 織物・衣服・身の回り品小売業	395	2,123
58 飲食料品小売業	902	9,998
59 機械器具小売業	219	1,699
60 その他の小売業	935	5,604
61 無店舗小売業	173	4,679
J 金融業，保険業	**338**	**10,303**
62 銀行業	45	1,542
63 協同組織金融業	40	863
64 貸金業，クレジットカード業等非預金信用機関	38	1,433
65 金融商品取引業，商品先物取引業	20	264
66 補助的金融業等	6	70
67 保険業（保険媒介代理業，保険サービス業を含む）	189	6,131
K 不動産業，物品賃貸業	**2,266**	**10,680**
68 不動産取引業	392	2,343
69 不動産賃貸業・管理業	1,803	6,597
70 物品賃貸業	68	1,652
L 学術研究，専門・技術サービス業	**1,102**	**19,045**
71 学術・開発研究機関	34	3,460
72 専門サービス業（他に分類されないもの）	621	7,214
73 広告業	71	1,912
74 技術サービス業（他に分類されないもの）	376	6,459
M 宿泊業，飲食サービス業	**3,073**	**27,487**
75 宿泊業	99	2,201
76 飲食店	2,740	22,901
77 持ち帰り・配達飲食サービス業	234	2,385
N 生活関連サービス業，娯楽業	**1,390**	**17,622**
78 洗濯・理容・美容・浴場業	944	3,810
79 その他の生活関連サービス業	205	5,943
80 娯楽業	241	7,869
O 教育，学習支援業	**455**	**7,802**
81 学校教育	57	3,563
82 その他の教育，学習支援業	398	4,239
P 医療，福祉	**1,437**	**20,707**
83 医療業	1,062	13,167
84 保健衛生	12	421
85 社会保険・社会福祉・介護事業	362	7,107
Q 複合サービス事業	**46**	**902**
86 郵便局	42	878
87 協同組合（他に分類されないもの）	4	24
R サービス業（他に分類されないもの）	**1,233**	**38,388**
88 廃棄物処理業	31	480
89 自動車整備業	62	601
90 機械等修理業（別掲を除く）	134	2,995
91 職業紹介・労働者派遣業	117	4,761
92 その他の事業サービス業	553	27,794
93 政治・経済・文化団体	154	1,062
94 宗教	174	623
95 その他のサービス業	4	46

資料：東京都総務局統計部産業統計課『平成28年経済センサス-活動調査報告』

41　産業大分類別，従業者規模別事業所数および従業者数（民営）

経済センサス - 活動調査（平成28［2016］年6月1日）

産業分類	従業者規模 総数 事業所数	総数 従業者数	1～4人 事業所数	1～4人 従業者数	5～9人 事業所数	5～9人 従業者数	10～19人 事業所数	10～19人 従業者数	20～29人 事業所数	20～29人 従業者数
全産業	**20,123**	**371,830**	**10,514**	**22,806**	**4,020**	**26,543**	**2,581**	**35,275**	**994**	**23,623**
A 農業，林業	**5**	**22**	3	6	1	5	1	11	—	—
B 漁業	**1**	**21**	—	—	—	—	—	—	1	21
C 鉱業，採石業，砂利採取業	**—**	**—**	—	—	—	—	—	—	—	—
D 建設業	**1,129**	**18,300**	527	1,223	243	1,624	164	2,268	60	1,458
E 製造業	**1,544**	**21,603**	881	1,979	299	1,963	188	2,571	62	1,460
F 電気・ガス・熱供給・水道業	**21**	**637**	4	8	5	29	4	54	1	29
G 情報通信業	**831**	**66,559**	215	493	147	957	128	1,823	63	1,515
H 運輸業，郵便業	**560**	**19,069**	186	310	89	603	101	1,375	53	1,288
I 卸売業，小売業	**4,692**	**92,683**	2,204	5,150	989	6,544	689	9,594	275	6,474
J 金融業，保険業	**338**	**10,303**	105	246	48	316	78	1,098	34	823
K 不動産業，物品賃貸業	**2,266**	**10,680**	1,847	3,416	263	1,646	81	1,090	28	657
L 学術研究，専門・技術サービス業	**1,102**	**19,045**	663	1,458	198	1,322	110	1,479	36	857
M 宿泊業，飲食サービス業	**3,073**	**27,487**	1,576	3,499	709	4,704	461	6,198	159	3,755
N 生活関連サービス業，娯楽業	**1,390**	**17,622**	936	1,949	242	1,540	97	1,295	38	908
O 教育，学習支援業	**455**	**7,802**	222	440	81	546	69	928	32	730
P 医療，福祉	**1,437**	**20,707**	572	1,342	450	3,028	236	3,108	90	2,173
Q 複合サービス業	**46**	**902**	5	16	30	209	9	103	—	—
R サービス業（他に分類されないもの）	**1,233**	**38,388**	568	1,271	226	1,507	165	2,280	62	1,475

産業分類	従業者規模 30～49人 事業所数	30～49人 従業者数	50～99人 事業所数	50～99人 従業者数	100～199人 事業所数	100～199人 従業者数	200～299人 事業所数	200～299人 従業者数	300～499人 事業所数	300～499人 従業者数	500人以上 事業所数	500人以上 従業者数	出向・派遣従業者のみ 事業所数
総数	**744**	**28,185**	**578**	**40,138**	**323**	**44,792**	**93**	**22,114**	**78**	**30,400**	**83**	**97,954**	**115**
A	—	—	—	—	—	—	—	—	—	—	—	—	—
B	—	—	—	—	—	—	—	—	—	—	—	—	—
C	—	—	—	—	—	—	—	—	—	—	—	—	—
D	64	2,440	39	2,710	19	2,578	5	1,179	2	894	2	1,926	4
E	41	1,589	37	2,763	19	2,715	5	1,077	4	1,835	3	3,651	5
F	—	—	2	160	3	357	—	—	—	—	—	—	2
G	71	2,718	91	6,356	56	7,854	16	3,815	16	6,231	24	34,797	4
H	46	1,779	40	2,778	28	3,907	4	1,024	8	2,809	3	3,196	2
I	198	7,559	143	10,129	97	13,396	27	6,222	15	5,791	26	21,824	29
J	36	1,366	20	1,290	7	925	4	976	1	454	2	2,809	3
K	15	545	12	868	12	1,623	2	473	1	362	—	—	5
L	34	1,244	32	2,217	9	1,156	4	1,086	5	1,730	7	6,496	4
M	99	3,675	36	2,290	10	1,461	5	1,076	2	829	—	—	16
N	25	949	15	1,021	9	1,303	1	216	5	2,015	4	6,426	18
O	20	756	18	1,313	6	886	2	525	2	770	1	908	2
P	36	1,328	27	1,717	13	1,839	4	927	3	1,338	2	3,907	4
Q	—	—	—	—	—	—	1	270	1	304	—	—	—
R	59	2,237	66	4,526	35	4,792	13	3,248	13	5,038	9	12,014	17

資料：東京都総務局統計部産業統計課『平成28年経済センサス - 活動調査報告』

42 産業大分類別，経営組織別，単独・本所・支所別民営事業所数および従業者数

経済センサス-活動調査（平成28［2016］年6月1日）

産業分類	総数		単独		本所		支所	
	事業所数	従業者数	事業所数	従業者数	事業所数	従業者数	事業所数	従業者数
全産業	**20,123**	**371,830**	**11,922**	**75,485**	**2,094**	**147,982**	**6,071**	**148,230**
A 農業，林業	**5**	**22**	3	19	1	2	1	1
B 漁業	**1**	**21**	1	21	—	—	—	—
C 鉱業，採石業，砂利採取業	**—**	**—**	—	—	—	—	—	—
D 建設業	**1,129**	**18,300**	753	5,466	141	7,464	235	5,370
E 製造業	**1,544**	**21,603**	1,086	5,806	291	12,724	167	3,073
F 電気・ガス・熱供給・水道業	**21**	**637**	6	60	5	129	10	448
G 情報通信業	**831**	**66,559**	442	11,534	159	34,327	229	20,694
H 運輸業，郵便業	**560**	**19,069**	195	2,145	79	4,123	286	12,801
I 卸売業，小売業	**4,692**	**92,683**	2,165	12,616	683	42,768	1,842	37,295
J 金融業，保険業	**338**	**10,303**	101	1,028	24	1,739	212	7,535
K 不動産業，物品賃貸業	**2,266**	**10,680**	1,899	5,478	91	2,582	275	2,619
L 学術研究，専門・技術サービス業	**1,102**	**19,045**	839	5,499	99	7,889	164	5,657
M 宿泊業，飲食サービス業	**3,073**	**27,487**	1,802	7,326	149	3,364	1,122	16,797
N 生活関連サービス業，娯楽業	**1,390**	**17,622**	869	3,595	97	9,171	424	4,856
O 教育，学習支援業	**455**	**7,802**	233	2,190	45	1,051	176	4,547
P 医療，福祉	**1,437**	**20,707**	932	6,067	96	2,684	408	11,939
Q 複合サービス業	**46**	**902**	3	17	1	7	42	878
R サービス業（他に分類されないもの）	**1,233**	**38,388**	593	6,618	133	17,958	478	13,720

産業分類	個人 総数		個人 単独		個人 本所		個人 支所		会社 総数		会社 単独		会社 本所		会社 支所	
	事業所数	従業者数	事業所数	従業者数	事業所数	従業者数	事業所数	従業者数	事業所数	従業者数	事業所数	従業者数	事業所数	従業者数	事業所数	従業者数
全産業	**5,469**	**14,895**	**5,350**	**14,358**	**59**	**269**	**60**	**268**	**13,617**	**337,942**	**6,055**	**55,709**	**1,932**	**145,101**	**5,630**	**137,132**
A	**—**	**—**	—	—	—	—	—	—	**5**	**22**	3	19	1	2	1	1
B	**—**	**—**	—	—	—	—	—	—	**1**	**21**	1	21	—	—	—	—
C	**—**	**—**	—	—	—	—	—	—	**—**	**—**	—	—	—	—	—	—
D	**109**	**223**	107	218	1	4	1	1	**1,019**	**18,074**	645	5,245	140	7,460	234	5,369
E	**232**	**449**	230	437	2	12	—	—	**1,312**	**21,154**	856	5,369	289	12,712	167	3,073
F	**—**	**—**	—	—	—	—	—	—	**21**	**637**	6	60	5	129	10	448
G	**3**	**4**	3	4	—	—	—	—	**820**	**66,505**	435	11,509	158	34,321	227	20,675
H	**102**	**122**	102	122	—	—	—	—	**455**	**18,912**	92	2,019	79	4,123	284	12,770
I	**782**	**2,357**	753	2,188	17	114	12	55	**3,885**	**90,049**	1,405	10,362	660	42,575	1,820	37,112
J	**10**	**19**	10	19	—	—	—	—	**284**	**9,371**	89	978	23	1,459	172	6,934
K	**985**	**1,481**	976	1,466	5	9	4	6	**1,262**	**9,036**	915	3,974	86	2,573	261	2,489
L	**310**	**986**	309	985	—	—	1	1	**722**	**17,347**	487	4,113	92	7,777	143	5,457
M	**1,369**	**4,019**	1,345	3,900	10	36	14	83	**1,693**	**23,372**	457	3,426	138	3,327	1,098	16,619
N	**679**	**1,579**	656	1,496	9	40	14	43	**703**	**15,983**	209	2,075	86	9,113	408	4,795
O	**149**	**513**	136	456	7	14	6	43	**234**	**3,508**	73	621	22	554	139	2,333
P	**697**	**3,041**	683	2,972	7	37	7	32	**328**	**6,801**	78	646	40	1,305	210	4,850
Q	**—**	**—**	—	—	—	—	—	—	**41**	**868**	—	—	—	—	41	868
R	**42**	**102**	40	95	1	3	1	4	**832**	**36,282**	304	5,272	113	17,671	415	13,339

資料：東京都総務局統計部産業統計課『平成28年経済センサス-活動調査報告』

42　産業大分類別，経営組織別，単独・本所・支所別民営事業所数および従業者数(続)

経済センサス-活動調査（平成28[2016]年6月1日）

産業分類	会社以外の法人								法人でない団体							
	総数		単独		本所		支所		総数		単独		本所		支所	
	事業所数	従業者数	事業所数	従業者数	事業所数	従業者数	事業所数	従業者数	事業所数	従業者数	事業所数	従業者数	事業所数	従業者数	事業所数	従業者数
全産業	**1,001**	**18,860**	**517**	**5,418**	**103**	**2,612**	**381**	**10,830**	**36**	**133**	**－**	**－**	**－**	**－**	**－**	**－**
A	－	－	－	－	－	－	－	－	－	－	－	－	－	－	－	－
B	－	－	－	－	－	－	－	－	－	－	－	－	－	－	－	－
C	－	－	－	－	－	－	－	－	－	－	－	－	－	－	－	－
D	1	3	1	3	－	－	－	－	－	－	－	－	－	－	－	－
E	－	－	－	－	－	－	－	－	－	－	－	－	－	－	－	－
F	－	－	－	－	－	－	－	－	－	－	－	－	－	－	－	－
G	7	46	4	21	1	6	2	19	1	4	－	－	－	－	－	－
H	3	35	1	4	－	－	2	31	－	－	－	－	－	－	－	－
I	23	273	7	66	6	79	10	128	2	4	－	－	－	－	－	－
J	43	912	2	31	1	280	40	601	1	1	－	－	－	－	－	－
K	18	162	8	38	－	－	10	124	1	1	－	－	－	－	－	－
L	70	712	43	401	7	112	20	199	－	－	－	－	－	－	－	－
M	11	96	－	－	1	1	10	95	－	－	－	－	－	－	－	－
N	8	60	4	24	2	18	2	18	－	－	－	－	－	－	－	－
O	71	3,767	24	1,113	16	483	31	2,171	1	14	－	－	－	－	－	－
P	411	10,848	171	2,449	49	1,342	191	7,057	1	17	－	－	－	－	－	－
Q	5	34	3	17	1	7	1	10	－	－	－	－	－	－	－	－
R	330	1,912	249	1,251	19	284	62	377	29	92	－	－	－	－	－	－

43　産業大分類、経営組織（４区分）別事業所数および男女別従業者数（民営）

経済センサス-活動調査（平成28［2016］年6月1日）

産業分類	総数			
	事業所数	従業者数		
		総数	男	女
A ～ R 全産業	**20,123**	**371,830**	**242,976**	**125,267**
A 農業，林業	**5**	**22**	13	9
B 漁業	**1**	**21**	20	1
C 鉱業，採石業，砂利採取業	**－**	**－**	－	－
D 建設業	**1,129**	**18,300**	15,720	2,518
E 製造業	**1,544**	**21,603**	16,585	5,009
F 電気・ガス・熱供給・水道業	**21**	**637**	564	72
G 情報通信業	**831**	**66,559**	52,976	13,418
H 運輸業，郵便業	**560**	**19,069**	14,988	3,675
I 卸売業，小売業	**4,692**	**92,683**	60,755	31,686
J 金融業，保険業	**338**	**10,303**	5,148	5,141
K 不動産業，物品賃貸業	**2,266**	**10,680**	6,630	3,968
L 学術研究，専門・技術サービス業	**1,102**	**19,045**	13,747	5,196
M 宿泊業，飲食サービス業	**3,073**	**27,487**	13,779	13,270
N 生活関連サービス業，娯楽業	**1,390**	**17,622**	7,980	7,967
O 教育，学習支援業	**455**	**7,802**	4,042	3,645
P 医療，福祉	**1,437**	**20,707**	6,760	13,796
Q 複合サービス事業	**46**	**902**	594	308
R サービス業（他に分類されないもの）	**1,233**	**38,388**	22,675	15,588

43　産業大分類、経営組織（４区分）別事業所数および男女別従業者数（続）

経済センサス-活動調査（平成28［2016］年6月1日）

産業分類	個人				会社			
	事業所数	従業者数			事業所数	従業者数		
		総数	男	女		総数	男	女
全産業	**5,469**	**14,895**	**7,100**	**7,723**	**13,617**	**337,942**	**227,692**	**106,796**
A	**－**	**－**	－	－	**5**	**22**	13	9
B	**－**	**－**	－	－	**1**	**21**	20	1
C	**－**	**－**	－	－	**－**	**－**	－	－
D	**109**	**223**	177	46	**1,019**	**18,074**	15,540	2,472
E	**232**	**449**	308	141	**1,312**	**21,154**	16,277	4,868
F	**－**	**－**	－	－	**21**	**637**	564	72
G	**3**	**4**	3	1	**820**	**66,505**	52,942	13,398
H	**102**	**122**	106	16	**455**	**18,912**	14,855	3,651
I	**782**	**2,357**	1,293	1,063	**3,885**	**90,049**	59,338	30,473
J	**10**	**19**	10	9	**284**	**9,371**	4,523	4,834
K	**985**	**1,481**	754	727	**1,262**	**9,036**	5,814	3,165
L	**310**	**986**	578	401	**722**	**17,347**	12,750	4,506
M	**1,369**	**4,019**	1,814	2,181	**1,693**	**23,372**	11,907	11,051
N	**679**	**1,579**	793	766	**703**	**15,983**	7,151	7,177
O	**149**	**513**	163	348	**234**	**3,508**	1,964	1,432
P	**697**	**3,041**	1,030	1,993	**328**	**6,801**	2,034	4,651
Q	**－**	**－**	－	－	**41**	**868**	576	292
R	**42**	**102**	71	31	**832**	**36,282**	21,424	14,744

注）従業者数の総数には、男女の別が不詳の従業者を含むため、男性と女性の合計は総数と一致しない場合がある。
資料：東京都総務局統計部産業統計課『平成28年経済センサス-活動調査報告』

43　産業大分類、経営組織（４区分）別事業所数および男女別従業者数（民営）（続）

経済センサス-活動調査（平成28[2016]年6月1日）

産業分類	会社以外の法人				法人でない団体			
	事業所数	従業者数			事業所数	従業者数		
		総数	男	女		総数	男	女
全産業	**1,001**	**18,860**	**8,132**	**10,670**	**36**	**133**	**52**	**78**
A	**－**	**－**	－	－	**－**	**－**	－	－
B	**－**	**－**	－	－	**－**	**－**	－	－
C	**－**	**－**	－	－	**－**	**－**	－	－
D	**1**	**3**	3	－	**－**	**－**	－	－
E	**－**	**－**	－	－	**－**	**－**	－	－
F	**－**	**－**	－	－	**－**	**－**	－	－
G	**7**	**46**	28	18	**1**	**4**	3	1
H	**3**	**35**	27	8	**－**	**－**	－	－
I	**23**	**273**	123	150	**2**	**4**	1	－
J	**43**	**912**	614	298	**1**	**1**	1	－
K	**18**	**162**	61	76	**1**	**1**	1	－
L	**70**	**712**	419	289	**－**	**－**	－	－
M	**11**	**96**	58	38	**－**	**－**	－	－
N	**8**	**60**	36	24	**－**	**－**	－	－
O	**71**	**3,767**	1,913	1,853	**1**	**14**	2	12
P	**411**	**10,848**	3,696	7,135	**1**	**17**	－	17
Q	**5**	**34**	18	16	**－**	**－**	－	－
R	**330**	**1,912**	1,136	765	**29**	**92**	44	48

44　町丁目，産業中分類別 事業所数・従業者数（民営）

経済センサス-活動調査

（平成28[2016]年6月1日）

町丁	総数		A. 農業，林業				B. 漁業				C. 鉱業，採石業，砂利採取業		D. 建設業		D			E. 製造業								町丁
			計		01	02	計		03	04	05		計		06	07	08	計		09	10	11	12	13	14	15	
	事業所数	従業者数	事業所数	従業者数	事業所数	事業所数	事業所数	従業者数	事業所数	事業所数	事業所数	従業者数	事業所数	従業者数	事業所数	事業所数	事業所数	事業所数	従業者数	事業所数	事業所数	事業所数	事業所数	事業所数	事業所数	事業所数	
総数	**20,123**	**371,830**	**5**	**22**	**5**	**—**	**1**	**21**	**1**	**—**	**—**	**—**	**1,129**	**18,300**	**334**	**352**	**442**	**1,544**	**21,603**	**58**	**4**	**37**	**4**	**35**	**21**	**173**	**総数**
品川地区	**3,041**	**94,088**	**2**	**7**	**2**	**—**	**—**	**—**	**—**	**—**	**—**	**—**	**219**	**4,297**	**82**	**65**	**72**	**238**	**4,656**	**10**	**1**	**3**	**—**	**3**	**4**	**37**	**品川地区**
北品川1丁目	257	3,331	—	—	—	—	—	—	—	—	—	—	17	491	3	5	9	8	128	—	—	—	—	—	—	1	北品川1丁目
2	180	1,124	—	—	—	—	—	—	—	—	—	—	12	113	3	5	4	6	26	1	—	—	—	—	—	2	2
3	109	2,757	—	—	—	—	—	—	—	—	—	—	12	358	5	3	4	1	43	—	—	—	—	—	—	1	3
4	71	2,922	—	—	—	—	—	—	—	—	—	—	1	60	—	—	1	4	108	—	—	—	—	—	—	1	4
5	198	9,778	—	—	—	—	—	—	—	—	—	—	8	865	1	3	4	10	489	—	—	—	—	—	—	2	5
6	38	1,791	—	—	—	—	—	—	—	—	—	—	—	—	—	—	—	—	—	—	—	—	—	—	—	—	6
東品川1丁目	166	9,945	—	—	—	—	—	—	—	—	—	—	14	227	3	5	6	22	460	2	1	—	—	—	—	8	東品川1丁目
2	311	21,757	—	—	—	—	—	—	—	—	—	—	4	63	1	2	1	13	911	1	—	—	—	—	1	—	2
3	207	5,069	—	—	—	—	—	—	—	—	—	—	37	419	33	2	2	14	340	2	—	—	—	1	—	1	3
4	199	19,862	—	—	—	—	—	—	—	—	—	—	9	402	3	2	4	10	266	—	—	—	—	—	—	2	4
5	21	930	—	—	—	—	—	—	—	—	—	—	1	4	1	—	—	1	38	—	—	—	—	—	—	1	5
南品川1丁目	95	752	—	—	—	—	—	—	—	—	—	—	8	222	2	2	4	9	34	1	—	—	—	—	—	3	南品川1丁目
2	225	3,286	—	—	—	—	—	—	—	—	—	—	9	151	4	3	2	14	170	1	—	—	—	—	—	4	2
3	151	1,566	—	—	—	—	—	—	—	—	—	—	8	132	2	3	3	7	68	—	—	—	—	—	1	—	3
4	157	1,559	1	5	1	—	—	—	—	—	—	—	17	172	5	7	5	14	311	—	—	—	—	1	1	2	4
5	132	1,587	—	—	—	—	—	—	—	—	—	—	11	81	2	5	4	10	57	—	—	1	—	—	—	1	5
6	106	1,119	—	—	—	—	—	—	—	—	—	—	7	138	—	4	3	17	336	1	—	—	—	—	—	1	6
西品川1丁目	122	721	—	—	—	—	—	—	—	—	—	—	8	73	—	6	2	33	215	—	—	—	—	—	1	4	西品川1丁目
2	130	457	—	—	—	—	—	—	—	—	—	—	17	97	9	4	4	14	54	1	—	—	—	—	—	—	2
3	98	641	1	2	1	—	—	—	—	—	—	—	9	136	3	3	3	8	39	—	—	1	—	1	—	1	3
広町1丁目	50	1,951	—	—	—	—	—	—	—	—	—	—	10	93	2	1	7	22	448	—	—	1	—	—	—	2	広町1丁目
2	18	1,183	—	—	—	—	—	—	—	—	—	—	—	—	—	—	—	1	115	—	—	—	—	—	—	—	2
大崎地区	**6,112**	**158,164**	**1**	**11**	**1**	**—**	**—**	**—**	**—**	**—**	**—**	**—**	**237**	**7,583**	**53**	**69**	**115**	**299**	**9,581**	**12**	**2**	**12**	**3**	**9**	**4**	**44**	**大崎地区**
上大崎1丁目	63	361	—	—	—	—	—	—	—	—	—	—	5	92	—	2	3	3	14	—	—	1	—	—	—	1	上大崎1丁目
2	585	11,108	—	—	—	—	—	—	—	—	—	—	8	129	—	3	5	5	486	—	—	1	—	—	—	1	2
3	252	4,111	—	—	—	—	—	—	—	—	—	—	6	142	1	3	2	18	171	—	—	2	—	1	2	4	3
4	105	1,912	—	—	—	—	—	—	—	—	—	—	3	26	3	—	—	1	11	—	—	—	—	—	—	1	4
東五反田1丁目	480	8,130	—	—	—	—	—	—	—	—	—	—	25	691	3	9	13	14	136	1	1	—	—	—	—	2	東五反田1丁目
2	337	10,936	—	—	—	—	—	—	—	—	—	—	9	1,665	—	2	7	22	1,840	1	—	1	1	1	1	3	2
3	114	1,890	—	—	—	—	—	—	—	—	—	—	7	126	1	2	4	6	21	—	—	—	—	1	—	1	3
4	77	793	—	—	—	—	—	—	—	—	—	—	3	15	2	1	—	3	45	—	—	—	—	—	—	—	4
5	312	5,889	—	—	—	—	—	—	—	—	—	—	10	798	3	2	5	6	41	—	—	—	—	—	—	—	5
西五反田1丁目	520	8,058	—	—	—	—	—	—	—	—	—	—	19	559	6	3	10	13	158	—	—	—	—	—	—	2	西五反田1丁目
2	655	14,774	—	—	—	—	—	—	—	—	—	—	15	320	1	6	8	21	140	1	—	2	—	—	—	4	2
3	144	4,828	1	11	1	—	—	—	—	—	—	—	11	141	1	2	8	9	865	—	—	—	—	—	—	1	3
4	174	2,949	—	—	—	—	—	—	—	—	—	—	10	342	3	4	3	18	114	1	—	1	—	—	—	6	4
5	298	3,002	—	—	—	—	—	—	—	—	—	—	15	97	3	6	6	40	445	2	—	—	—	2	—	5	5
6	96	674	—	—	—	—	—	—	—	—	—	—	8	50	1	4	3	15	112	1	—	—	—	—	—	1	6
7	560	12,803	—	—	—	—	—	—	—	—	—	—	29	1,171	10	5	14	35	460	—	—	2	1	2	—	4	7
8	248	5,358	—	—	—	—	—	—	—	—	—	—	10	103	4	2	4	12	429	3	—	—	—	—	1	1	8
大崎1丁目	497	41,004	—	—	—	—	—	—	—	—	—	—	13	568	4	3	6	24	3,362	—	—	1	—	—	—	4	大崎1丁目
2	215	12,883	—	—	—	—	—	—	—	—	—	—	7	169	2	2	3	11	328	1	1	—	—	—	—	1	2
3	191	2,285	—	—	—	—	—	—	—	—	—	—	15	265	3	5	7	8	83	—	—	1	—	—	—	1	3
4	83	1,897	—	—	—	—	—	—	—	—	—	—	4	23	—	1	3	9	115	—	—	—	—	1	—	—	4
5	106	2,519	—	—	—	—	—	—	—	—	—	—	5	91	2	2	1	6	205	1	—	—	1	1	—	1	5

44　町丁目，産業中分類別

経済センサス-活動調査

従業者数および産業中分類別民営事業所数(続)

(平成28[2016]年6月1日)

町丁	E. 製造業 16 事業所数	17 事業所数	18 事業所数	19 事業所数	20 事業所数	21 事業所数	22 事業所数	23 事業所数	24 事業所数	25 事業所数	26 事業所数	27 事業所数	28 事業所数	E. 製造業 29 事業所数	30 事業所数	31 事業所数	32 事業所数	F. 電気・ガス・熱供給・水道業 計 事業所数	計 従業者数	33 事業所数	34 事業所数	35 事業所数	36 事業所数	G. 情報通信業 計 事業所数	計 従業者数	37 事業所数	町丁
総数	**37**	**4**	**124**	**16**	**6**	**25**	**9**	**32**	**220**	**88**	**221**	**77**	**62**	**141**	**42**	**40**	**65**	**21**	**637**	**12**	**1**	**5**	**3**	**831**	**66,559**	**19**	**総数**
品川地区	**11**	**3**	**21**	**3**	**—**	**8**	**1**	**9**	**34**	**13**	**18**	**10**	**7**	**23**	**5**	**4**	**10**	**6**	**147**	**2**	**—**	**2**	**2**	**147**	**20,453**	**11**	**品川地区**
北品川 1丁目	2	—	1	—	—	—	—	—	1	—	—	2	1	—	—	—	—	—	—	—	—	—	—	26	542	3	北品川 1丁目
2	—	—	1	—	—	1	—	—	—	—	—	—	—	—	—	—	1	—	—	—	—	—	—	1	17	—	2
3	—	—	—	—	—	—	—	—	—	—	—	—	—	—	—	—	—	—	—	—	—	—	—	7	302	1	3
4	—	—	1	—	—	—	—	—	1	—	—	—	—	1	—	—	—	—	—	—	—	—	—	6	670	—	4
5	—	—	—	1	—	—	—	2	2	—	1	—	—	1	—	—	1	1	—	—	—	—	1	11	687	—	5
6	—	—	—	—	—	—	—	—	—	—	—	—	—	—	—	—	—	—	—	—	—	—	—	5	710	—	6
東品川 1丁目	—	—	—	—	—	—	—	—	3	1	2	1	—	2	—	1	1	—	—	—	—	—	—	9	492	—	東品川 1丁目
2	2	1	—	—	—	2	—	1	—	—	—	2	—	—	2	—	1	2	6	1	—	1	—	31	3,775	3	2
3	2	2	—	—	—	1	—	—	—	1	2	1	—	—	—	—	1	—	—	—	—	—	—	5	134	2	3
4	1	—	—	—	—	—	—	1	1	—	—	—	2	2	1	—	—	1	2	—	—	1	—	23	12,645	2	4
5	—	—	—	—	—	—	—	—	—	—	—	—	—	—	—	—	—	1	128	1	—	—	—	—	—	—	5
南品川 1丁目	—	—	1	—	—	—	—	—	2	—	1	—	—	1	—	—	—	—	—	—	—	—	—	—	—	—	南品川 1丁目
2	—	—	1	—	—	1	—	1	—	1	—	—	1	3	1	—	—	—	—	—	—	—	—	9	377	—	2
3	—	—	1	—	—	—	—	—	1	—	2	—	—	1	—	1	—	—	—	—	—	—	—	1	6	—	3
4	1	—	4	—	—	1	—	—	1	1	1	—	—	1	—	—	—	—	—	—	—	—	—	1	2	—	4
5	—	—	—	—	—	1	—	—	3	1	—	1	—	2	—	—	—	—	—	—	—	—	—	4	59	—	5
6	—	—	2	—	—	1	—	1	2	—	1	1	1	2	—	—	4	—	—	—	—	—	—	1	9	—	6
西品川 1丁目	—	—	3	1	—	—	1	2	7	6	3	—	—	4	—	—	1	1	11	—	—	—	1	2	7	—	西品川 1丁目
2	—	—	3	—	—	—	—	1	2	—	3	2	—	1	1	—	—	—	—	—	—	—	—	—	—	—	2
3	—	—	—	1	—	—	—	—	—	1	1	—	—	1	—	1	—	—	—	—	—	—	—	3	6	—	3
広町 1丁目	3	—	3	—	—	—	—	—	8	1	1	—	2	1	—	—	—	—	—	—	—	—	—	2	13	—	広町 1丁目
2	—	—	—	—	—	—	—	—	—	—	—	—	—	—	—	1	—	—	—	—	—	—	—	—	—	—	2
大崎地区	**15**	**1**	**14**	**3**	**1**	**3**	**—**	**1**	**27**	**21**	**27**	**16**	**18**	**26**	**19**	**4**	**15**	**10**	**285**	**8**	**—**	**1**	**1**	**493**	**33,508**	**5**	**大崎地区**
上大崎 1丁目	—	—	—	—	—	—	—	—	—	—	—	—	—	1	—	—	—	—	—	—	—	—	—	4	11	—	上大崎 1丁目
2	—	—	—	—	—	—	—	—	—	—	—	—	—	1	2	—	—	—	—	—	—	—	—	23	1,443	—	2
3	—	—	—	—	—	—	—	—	—	—	1	—	—	3	—	1	4	—	—	—	—	—	—	15	317	—	3
4	—	—	—	—	—	—	—	—	—	—	—	—	—	—	—	—	—	—	—	—	—	—	—	8	271	—	4
東五反田 1丁目	1	—	—	—	—	—	—	—	3	—	1	—	2	—	1	—	2	—	—	—	—	—	—	71	2,267	1	東五反田 1丁目
2	2	—	1	—	—	—	—	—	4	4	—	—	—	2	—	1	—	2	45	2	—	—	—	23	2,272	—	2
3	—	—	—	—	—	—	—	—	—	—	—	1	—	1	—	—	2	—	—	—	—	—	—	6	214	—	3
4	—	—	—	—	—	—	—	—	—	1	—	1	1	—	—	—	—	—	—	—	—	—	—	5	76	—	4
5	—	—	—	—	—	—	—	—	1	1	1	—	1	2	—	—	—	2	7	2	—	—	—	24	617	—	5
西五反田 1丁目	—	—	—	1	1	—	—	—	1	—	—	2	3	—	3	—	—	—	—	—	—	—	—	54	1,396	—	西五反田 1丁目
2	2	—	—	—	—	—	—	—	2	1	3	2	1	1	2	—	—	—	—	—	—	—	—	63	4,538	1	2
3	1	—	1	—	—	—	—	—	2	2	1	—	—	1	—	—	—	—	—	—	—	—	—	20	1,574	—	3
4	—	—	1	—	—	—	—	—	1	1	3	—	1	3	—	—	—	—	—	—	—	—	—	3	1,117	—	4
5	1	—	6	—	—	—	—	—	5	6	5	4	—	1	2	1	—	1	98	1	—	—	—	9	238	—	5
6	1	—	3	—	—	1	—	—	2	—	1	1	2	2	—	—	—	—	—	—	—	—	—	6	82	—	6
7	2	1	1	1	—	1	—	—	2	4	4	1	—	3	2	—	4	—	—	—	—	—	—	44	1,352	—	7
8	—	—	1	—	—	—	—	—	—	—	—	1	2	—	2	—	—	—	—	—	—	—	—	40	1,038	2	8
大崎 1丁目	4	—	—	1	—	—	—	—	3	—	1	2	3	2	1	—	2	4	124	3	—	1	—	40	12,288	—	大崎 1丁目
2	1	—	—	—	—	—	—	1	—	—	3	—	—	—	1	1	—	—	—	—	—	—	—	13	1,580	1	2
3	—	—	—	—	—	1	—	—	1	—	1	—	1	1	1	—	—	—	—	—	—	—	—	9	346	—	3
4	—	—	—	—	—	—	—	—	—	1	1	—	1	2	2	—	1	—	—	—	—	—	—	5	75	—	4
5	—	—	—	—	—	—	—	—	—	—	1	1	—	—	—	—	—	1	11	—	—	—	1	8	396	—	5

44　町丁目，産業中分類別

経済センサス-活動調査

従業者数および産業中分類別民営事業所数(続)

(平成28[2016]年6月1日)

町丁	G. 情報通信業				H,運輸業・輸送業										I. 卸売・小売業												町丁
	38	39	40	41	計		42	43	44	45	46	47	48	49	計		50	51	52	53	54	55	56	57	58	59	
	事業所数	事業所数	事業所数	事業所数	事業所数	従業者数	事業所数	事業所数	事業所数	事業所数	事業所数	事業所数	事業所数	事業所数	事業所数	従業者数	事業所数	事業所数	事業所数	事業所数	事業所数	事業所数	事業所数	事業所数	事業所数	事業所数	
総数	**5**	**580**	**75**	**151**	**560**	**19,069**	**27**	**114**	**228**	**14**	**6**	**46**	**124**	**1**	**4,692**	**92,683**	**3**	**133**	**228**	**359**	**869**	**463**	**9**	**395**	**902**	**219**	**総数**
品川地区	**1**	**103**	**4**	**28**	**117**	**5,804**	**2**	**22**	**40**	**7**	**6**	**6**	**34**	**—**	**751**	**24,230**	**—**	**15**	**49**	**82**	**159**	**91**	**1**	**32**	**143**	**27**	**品川地区**
北品川 1丁目	—	19	—	4	**6**	**163**	—	—	2	1	—	1	2	—	**63**	**847**	—	2	6	6	15	12	—	—	11	2	北品川 1丁目
2	—	1	—	—	**3**	**137**	—	2	1	—	—	—	—	—	**51**	**324**	—	1	3	3	—	—	—	7	20	2	2
3	—	6	—	—	**2**	**3**	—	2	—	—	—	—	—	—	**29**	**492**	—	—	1	3	8	3	—	—	4	2	3
4	—	5	—	1	**3**	**259**	—	—	—	—	1	—	2	—	**24**	**1,158**	—	1	—	2	10	4	—	—	1	—	4
5	—	7	—	4	**3**	**27**	—	—	1	—	—	—	2	—	**53**	**3,691**	—	4	2	9	15	7	—	—	8	1	5
6	—	4	—	1	**2**	**10**	—	—	—	—	—	—	2	—	**7**	**620**	—	—	—	1	2	—	—	—	3	—	6
東品川 1丁目	1	4	—	4	**16**	**964**	—	1	7	4	—	—	4	—	**52**	**2,908**	—	2	7	3	16	7	—	1	7	—	東品川 1丁目
2	—	18	1	9	**15**	**1,176**	1	1	2	2	4	2	3	—	**87**	**5,269**	—	2	9	16	18	15	—	—	12	1	2
3	—	2	—	1	**20**	**915**	—	10	4	—	1	1	4	—	**49**	**1,875**	—	—	3	2	20	8	—	1	7	1	3
4	—	19	1	1	**6**	**225**	—	2	3	—	—	1	—	—	**57**	**3,862**	—	—	4	3	11	8	1	7	7	2	4
5	—	—	—	—	**11**	**493**	—	—	5	—	—	—	6	—	**2**	**51**	—	—	—	—	1	—	—	—	—	—	5
南品川 1丁目	—	—	—	—	**1**	**26**	—	—	1	—	—	—	—	—	**34**	**264**	—	1	3	8	3	4	—	1	6	—	南品川 1丁目
2	—	8	—	1	**12**	**230**	—	1	4	—	—	—	7	—	**65**	**842**	—	—	1	5	17	8	—	3	14	1	2
3	—	—	1	—	**1**	**12**	—	—	—	—	—	1	—	—	**31**	**507**	—	—	2	4	3	1	—	1	9	4	3
4	—	—	—	1	**4**	**31**	—	—	4	—	—	—	—	—	**38**	**534**	—	1	1	11	7	5	—	1	6	2	4
5	—	3	1	—	**6**	**431**	—	1	3	—	—	—	2	—	**27**	**515**	—	—	1	—	3	2	—	1	8	5	5
6	—	1	—	—	**1**	**5**	—	—	1	—	—	—	—	—	**23**	**235**	—	1	1	3	4	—	—	3	5	1	6
西品川 1丁目	—	2	—	—	**2**	**2**	—	2	—	—	—	—	—	—	**15**	**52**	—	—	3	—	1	3	—	2	3	1	西品川 1丁目
2	—	—	—	—	**2**	**14**	—	—	2	—	—	—	—	—	**21**	**81**	—	—	1	1	2	1	—	2	7	2	2
3	—	2	—	1	**—**	**—**	—	—	—	—	—	—	—	—	**17**	**59**	—	—	—	—	3	3	—	2	5	—	3
広町 1丁目	—	2	—	—	**—**	**—**	—	—	—	—	—	—	—	—	**4**	**29**	—	—	1	2	—	—	—	—	—	—	広町 1丁目
2	—	—	—	—	**1**	**681**	1	—	—	—	—	—	—	—	**2**	**15**	—	—	—	—	—	—	—	—	—	—	2
大崎地区	**1**	**342**	**58**	**87**	**74**	**2,191**	**8**	**8**	**36**	**1**	**—**	**5**	**16**	**—**	**1,531**	**42,356**	**2**	**81**	**72**	**117**	**411**	**208**	**3**	**111**	**182**	**40**	**大崎地区**
上大崎 1丁目	—	3	1	—	**—**	**—**	—	—	—	—	—	—	—	—	**11**	**76**	—	—	—	—	2	2	—	—	—	1	上大崎 1丁目
2	1	7	5	10	**2**	**78**	1	—	—	—	—	—	1	—	**119**	**1,533**	—	2	2	4	8	10	1	18	29	3	2
3	—	6	1	8	**3**	**48**	1	—	1	—	—	—	1	—	**55**	**744**	1	1	2	7	11	7	—	2	9	1	3
4	—	7	—	1	**1**	**82**	1	—	—	—	—	—	—	—	**21**	**239**	—	2	—	1	5	2	—	4	3	—	4
東五反田 1丁目	—	58	4	8	**6**	**381**	2	—	4	—	—	—	—	—	**103**	**1,592**	—	2	5	5	35	9	1	5	18	2	東五反田 1丁目
2	—	19	—	4	**5**	**100**	1	—	3	—	—	—	1	—	**99**	**2,333**	—	—	4	8	22	12	1	19	14	—	2
3	—	3	3	—	**1**	**24**	—	—	1	—	—	—	—	—	**26**	**451**	—	—	—	3	10	6	—	1	—	2	3
4	—	2	1	2	**—**	**—**	—	—	—	—	—	—	—	—	**19**	**152**	—	1	—	1	3	4	—	1	1	1	4
5	—	15	4	5	**9**	**426**	—	—	3	1	—	1	4	—	**69**	**882**	—	7	1	6	17	17	—	2	3	—	5
西五反田 1丁目	—	40	11	3	**2**	**8**	—	—	2	—	—	—	—	—	**96**	**1,405**	—	2	5	7	30	8	—	7	10	4	西五反田 1丁目
2	—	38	12	12	**4**	**24**	—	—	3	—	—	—	1	—	**150**	**3,449**	—	10	9	10	48	25	—	5	17	1	2
3	—	13	3	4	**2**	**27**	—	—	1	—	—	1	—	—	**47**	**1,256**	—	1	6	5	15	5	—	1	6	1	3
4	—	2	—	1	**3**	**32**	—	2	1	—	—	—	—	—	**49**	**716**	—	1	3	4	5	4	—	5	10	6	4
5	—	6	1	2	**3**	**17**	—	1	2	—	—	—	—	—	**61**	**576**	—	1	—	8	24	2	—	3	11	4	5
6	—	5	1	—	**3**	**25**	—	1	2	—	—	—	—	—	**17**	**130**	—	—	1	1	5	2	—	1	5	1	6
7	—	33	4	7	**4**	**28**	—	—	3	—	—	—	1	—	**253**	**3,965**	—	47	5	9	44	55	—	32	8	4	7
8	—	23	6	9	**4**	**104**	—	1	3	—	—	—	—	—	**58**	**624**	—	1	2	10	26	6	—	2	2	1	8
大崎 1丁目	—	37	—	3	**11**	**724**	2	—	4	—	—	—	5	—	**135**	**12,733**	1	2	7	17	48	15	—	3	19	4	大崎 1丁目
2	—	10	—	2	**3**	**28**	—	—	2	—	—	—	1	—	**66**	**7,389**	—	—	15	5	24	6	—	—	8	1	2
3	—	5	1	3	**5**	**24**	—	1	1	—	—	2	1	—	**25**	**275**	—	1	—	3	4	5	—	—	6	—	3
4	—	4	—	1	**—**	**—**	—	—	—	—	—	—	—	—	**12**	**391**	—	—	1	1	2	2	—	—	3	2	4
5	—	6	—	2	**3**	**11**	—	2	—	—	—	1	—	—	**40**	**1,445**	—	—	4	2	23	4	—	—	—	1	5

44　町丁目，産業中分類別

経済センサス-活動調査

従業者数および産業中分類別民営事業所数(続)

(平成28[2016]年6月1日)

町丁	I		J. 金融・保険業								K. 不動産業，物品賃貸業				K	L. 学術研究，専門・技術サービス業							M. 宿泊業，飲食サービス業					N. 生活関連サービス業，娯楽業		町丁
	60	61	計		62	63	64	65	66	67	計		68	69	70	計		71	72	73	74	計		75	76	77	計			
	事業所数	事業所数	事業所数	従業者数	事業所数	事業所数	事業所数	事業所数	事業所数	事業所数	事業所数	従業者数	事業所数	事業所数	事業所数	事業所数	従業者数	事業所数	事業所数	事業所数	事業所数	事業所数	従業者数	事業所数	事業所数	事業所数	事業所数	従業者数		
総数	935	173	338	10,303	45	40	38	20	6	189	2,266	10,680	392	1,803	68	1,102	19,045	34	621	71	376	3,073	27,487	99	2,740	234	1,390	17,622		**総数**
品川地区	118	34	50	3,210	6	4	7	5	1	27	239	1,314	27	202	10	151	4,814	11	75	6	59	423	4,524	25	359	39	173	9,456		**品川地区**
北品川 1丁目	9	—	3	38	—	1	—	—	—	2	15	60	2	12	1	17	140	—	6	1	10	48	221	1	44	3	14	96		北品川 1丁目
2	14	1	3	7	—	—	1	—	—	2	10	27	5	5	—	2	3	—	1	—	1	47	212	3	40	4	11	43		2
3	5	3	3	20	—	—	—	—	—	3	14	36	—	14	—	7	25	1	4	—	2	6	37	—	4	2	2	38		3
4	2	4	2	3	—	—	—	1	—	1	6	15	1	5	—	5	16	—	4	—	1	7	350	2	4	1	3	121		4
5	4	3	6	2,175	—	—	1	3	—	2	19	425	1	14	4	17	130	2	8	—	7	19	460	1	16	2	7	104		5
6	1	—	4	288	—	—	—	—	—	4	4	6	—	4	—	3	3	—	3	—	—	4	26	—	4	—	1	5		6
東品川 1丁目	7	2	1	3	—	—	—	—	1	—	7	14	—	7	—	6	352	—	3	—	3	11	95	—	7	4	11	4,042		東品川 1丁目
2	7	7	4	228	—	—	1	1	—	2	16	269	2	12	2	24	2,264	2	14	3	5	49	1,313	6	40	3	20	3,800		2
3	6	1	1	1	—	—	—	—	—	1	16	88	—	16	—	10	240	2	3	—	5	19	143	—	11	8	3	169		3
4	10	4	7	243	1	—	1	—	—	5	5	10	—	4	1	6	95	—	4	—	2	30	691	3	26	1	11	618		4
5	—	1	—	—	—	—	—	—	—	—	—	—	—	—	—	—	—	—	—	—	—	1	5	—	—	1	—	—		5
南品川 1丁目	8	—	2	26	—	1	—	—	—	1	3	6	1	2	—	2	7	—	1	—	1	6	19	1	4	1	7	13		南品川 1丁目
2	12	4	4	112	3	1	—	—	—	—	11	78	—	10	1	7	61	—	3	—	4	41	305	—	40	1	13	50		2
3	6	1	1	1	—	—	—	—	—	1	9	52	3	6	—	4	8	—	1	—	3	43	353	1	40	2	14	86		3
4	3	1	1	1	—	—	—	—	—	1	25	69	2	22	1	12	54	1	6	1	4	17	56	2	13	2	8	42		4
5	6	1	2	23	1	—	—	—	—	1	16	35	4	12	—	6	22	—	4	—	2	15	58	1	13	1	11	33		5
6	4	1	1	7	—	1	—	—	—	—	13	43	2	11	—	4	57	—	2	—	2	18	68	1	15	2	8	16		6
西品川 1丁目	2	—	1	2	—	—	1	—	—	—	12	15	2	10	—	6	52	—	2	—	4	9	24	—	9	—	10	100		西品川 1丁目
2	5	—	—	—	—	—	—	—	—	—	27	53	1	26	—	6	10	—	6	—	—	14	34	—	13	1	12	39		2
3	4	—	3	27	—	—	2	—	—	1	11	13	1	10	—	3	19	—	—	—	3	16	38	2	14	—	6	16		3
広町 1丁目	1	—	—	—	—	—	—	—	—	—	—	—	—	—	—	4	1,256	3	—	1	—	2	5	1	1	—	—	—		広町 1丁目
2	2	—	1	5	1	—	—	—	—	—	—	—	—	—	—	—	—	—	—	—	—	1	11	—	1	—	1	25		2
大崎地区	233	69	179	4,886	24	7	23	10	5	110	568	4,617	155	381	32	539	11,670	14	322	47	156	905	10,801	38	817	50	313	3,786		**大崎地区**
上大崎 1丁目	1	5	—	—	—	—	—	—	—	—	7	17	—	6	1	8	21	1	5	—	2	4	31	—	3	1	4	22		上大崎 1丁目
2	39	3	9	324	1	—	6	—	—	2	61	393	25	35	1	54	558	2	33	6	13	136	2,062	4	131	1	52	1,538		2
3	11	3	5	169	2	1	—	—	—	2	19	161	6	13	—	38	994	1	21	9	7	19	302	—	17	2	21	132		3
4	3	1	7	318	7	—	—	—	—	—	17	76	5	12	—	15	161	—	8	2	5	5	39	1	3	1	5	11		4
東五反田 1丁目	16	5	11	295	4	—	1	—	—	6	40	222	12	25	3	43	554	—	30	2	11	78	859	10	65	3	29	265		東五反田 1丁目
2	17	2	7	123	—	—	1	3	1	2	29	138	7	22	—	18	193	2	11	—	5	48	665	5	40	3	27	359		2
3	4	—	—	—	—	—	—	—	—	—	17	99	3	13	1	9	270	2	4	1	2	18	114	—	16	2	3	6		3
4	4	2	2	15	—	—	—	—	—	2	11	203	3	5	3	6	26	—	4	—	2	10	48	—	9	1	4	31		4
5	12	4	10	76	1	—	2	2	—	5	47	357	20	27	—	35	405	—	24	2	9	25	246	—	21	4	18	128		5
西五反田 1丁目	22	1	19	438	5	—	3	2	3	6	39	368	14	22	3	41	564	1	32	4	4	154	1,876	6	146	2	20	206		西五反田 1丁目
2	12	12	27	538	1	1	5	1	—	19	59	555	20	35	4	79	854	2	52	5	20	107	1,036	6	95	6	23	113		2
3	5	2	2	21	—	—	—	—	—	2	17	109	2	13	2	8	87	—	5	2	1	4	31	—	2	2	3	7		3
4	11	—	2	17	—	1	1	—	—	—	17	120	2	14	1	8	74	—	5	1	2	24	120	1	22	1	16	58		4
5	6	2	2	4	—	1	—	—	—	1	39	386	10	29	—	17	130	—	3	1	13	51	429	—	45	6	22	114		5
6	1	—	—	—	—	—	—	—	—	—	14	25	2	12	—	4	26	—	2	—	2	8	93	1	4	3	7	25		6
7	34	15	8	336	—	2	—	—	1	5	25	355	8	13	4	50	855	—	21	5	24	51	301	1	47	3	7	261		7
8	5	3	—	—	—	—	—	—	—	—	16	56	5	10	1	31	369	—	20	4	7	18	144	—	16	2	10	125		8
大崎 1丁目	16	3	53	1,558	1	—	3	—	—	49	21	535	4	13	4	34	3,658	—	23	—	11	72	1,421	2	67	3	11	207		大崎 1丁目
2	6	1	8	550	1	1	—	—	—	6	19	84	—	17	2	9	1,467	2	2	1	4	32	639	1	29	2	6	54		2
3	6	—	4	98	1	—	1	1	—	1	26	232	2	23	1	19	330	1	9	1	8	29	238	—	29	—	18	76		3
4	—	1	3	6	—	—	—	1	—	2	16	44	3	12	1	6	42	—	6	—	—	8	86	—	7	1	5	11		4
5	2	4	—	—	—	—	—	—	—	—	12	82	2	10	—	7	32	—	2	1	4	4	21	—	3	1	2	37		5

44　町丁目，産業中分類別

経済センサス-活動調査

従業者数および産業中分類別民営事業所数(続)

(平成28[2016]年6月1日)

町丁	N			O. 教育，学習支援業				P. 医療，福祉					Q. 複合サービス事業				R. サービス業(他に分類されないもの)										町丁
	78	79	80	計		81	82	計		83	84	85	計		86	87	計		88	89	90	91	92	93	94	95	
	事業所数	事業所数	事業所数	事業所数	従業者数	事業所数	事業所数	事業所数	従業者数	事業所数	事業所数	事業所数	事業所数	従業者数	事業所数	事業所数	事業所数	従業者数	事業所数	事業所数	事業所数	事業所数	事業所数	事業所数	事業所数	事業所数	
総数	**944**	**205**	**241**	**455**	**7,802**	**57**	**398**	**1,437**	**20,707**	**1,062**	**12**	**362**	**46**	**902**	**42**	**4**	**1,233**	**38,388**	**31**	**62**	**134**	**117**	**553**	**154**	**174**	**4**	**総数**
品川地区	**103**	**36**	**34**	**58**	**1,103**	**10**	**48**	**202**	**3,741**	**128**	**3**	**71**	**7**	**55**	**7**	**—**	**258**	**6,277**	**10**	**18**	**30**	**13**	**114**	**26**	**47**	**—**	**品川地区**
北品川 1丁目	9	1	4	**1**	**1**	—	1	**16**	**402**	15	—	1	**1**	**6**	1	—	**22**	**196**	—	—	1	3	13	3	2	—	北品川 1丁目
2	8	1	2	**—**	**—**	—	—	**18**	**116**	13	—	5	**—**	**—**	—	—	**16**	**99**	—	—	3	1	3	3	6	—	2
3	1	—	1	**3**	**126**	2	1	**10**	**432**	5	—	5	**—**	**—**	—	—	**13**	**845**	—	1	1	1	6	1	3	—	3
4	1	—	2	**2**	**35**	1	1	**1**	**4**	1	—	—	**1**	**6**	1	—	**6**	**117**	—	—	2	—	1	1	2	—	4
5	3	3	1	**11**	**104**	—	11	**12**	**276**	10	—	2	**—**	**—**	—	—	**21**	**345**	—	—	4	4	11	2	—	—	5
6	—	—	1	**2**	**19**	1	1	**2**	**6**	1	—	1	**—**	**—**	—	—	**4**	**98**	—	—	—	—	3	—	1	—	6
東品川 1丁目	7	—	4	**—**	**—**	—	—	**3**	**211**	2	—	1	**1**	**8**	1	—	**13**	**169**	2	2	1	—	5	1	2	—	東品川 1丁目
2	3	13	4	**4**	**247**	—	4	**13**	**325**	9	2	2	**1**	**7**	1	—	**28**	**2,104**	1	—	1	1	20	5	—	—	2
3	1	—	2	**3**	**18**	1	2	**23**	**526**	5	—	18	**—**	**—**	—	—	**7**	**201**	1	2	1	—	3	—	—	—	3
4	3	3	5	**1**	**20**	—	1	**11**	**379**	7	—	4	**—**	**—**	—	—	**22**	**404**	1	2	2	—	17	—	—	—	4
5	—	—	—	**1**	**128**	—	1	**—**	**—**	—	—	—	**—**	**—**	—	—	**3**	**83**	—	1	—	—	2	—	—	—	5
南品川 1丁目	5	2	—	**5**	**31**	—	5	**5**	**50**	3	—	2	**1**	**7**	1	—	**12**	**47**	1	2	2	—	2	—	5	—	南品川 1丁目
2	6	5	2	**5**	**58**	—	5	**20**	**238**	12	—	8	**1**	**13**	1	—	**14**	**601**	—	—	4	1	2	—	7	—	2
3	8	2	4	**4**	**43**	1	3	**12**	**138**	12	—	—	**—**	**—**	—	—	**16**	**160**	2	4	4	—	2	1	3	—	3
4	6	2	—	**2**	**8**	—	2	**5**	**179**	1	—	4	**1**	**8**	1	—	**11**	**87**	1	2	—	—	1	1	6	—	4
5	11	—	—	**2**	**100**	2	—	**13**	**79**	9	—	4	**—**	**—**	—	—	**9**	**94**	1	—	1	2	4	—	1	—	5
6	8	—	—	**4**	**132**	1	3	**4**	**31**	3	—	1	**—**	**—**	—	—	**5**	**42**	—	—	—	—	3	1	1	—	6
西品川 1丁目	7	2	1	**3**	**25**	1	2	**8**	**65**	6	—	2	**—**	**—**	—	—	**12**	**78**	—	1	1	—	3	4	3	—	西品川 1丁目
2	12	—	—	**2**	**2**	—	2	**13**	**71**	8	—	5	**—**	**—**	—	—	**2**	**2**	—	—	1	—	—	—	1	—	2
3	4	2	—	**2**	**4**	—	2	**8**	**42**	5	—	3	**—**	**—**	—	—	**11**	**240**	—	—	—	—	7	—	4	—	3
広町 1丁目	—	—	—	**—**	**—**	—	—	**2**	**19**	1	—	1	**—**	**—**	—	—	**4**	**88**	—	1	—	—	3	—	—	—	広町 1丁目
2	—	—	1	**1**	**2**	—	1	**3**	**152**	—	1	2	**—**	**—**	—	—	**7**	**177**	—	—	1	—	3	3	—	—	2
大崎地区	**170**	**65**	**78**	**147**	**3,291**	**13**	**134**	**350**	**5,095**	**269**	**4**	**76**	**10**	**385**	**10**	**—**	**456**	**18,118**	**5**	**4**	**35**	**61**	**236**	**75**	**38**	**2**	**大崎地区**
上大崎 1丁目	2	1	1	**2**	**4**	—	2	**5**	**38**	3	—	2	**—**	**—**	—	—	**10**	**35**	—	—	—	—	1	—	9	—	上大崎 1丁目
2	27	11	14	**31**	**343**	1	30	**48**	**294**	46	—	2	**—**	**—**	—	—	**37**	**1,927**	—	—	1	4	24	5	2	1	2
3	16	1	4	**7**	**41**	—	7	**22**	**173**	19	1	2	**1**	**10**	1	—	**23**	**707**	—	—	1	2	10	9	1	—	3
4	3	1	1	**6**	**135**	4	2	**5**	**51**	4	—	1	**—**	**—**	—	—	**11**	**492**	—	—	—	1	9	1	—	—	4
東五反田 1丁目	10	4	15	**7**	**68**	—	7	**18**	**180**	16	—	2	**1**	**13**	1	—	**34**	**607**	—	—	3	7	14	7	3	—	東五反田 1丁目
2	14	2	11	**7**	**32**	—	7	**23**	**161**	18	1	4	**—**	**—**	—	—	**18**	**1,010**	—	1	2	3	10	2	—	—	2
3	3	—	—	**8**	**456**	1	7	**3**	**15**	3	—	—	**—**	**—**	—	—	**10**	**94**	—	—	—	3	2	1	4	—	3
4	2	1	1	**5**	**139**	—	5	**6**	**35**	5	—	1	**—**	**—**	—	—	**3**	**8**	—	—	—	1	1	—	1	—	4
5	12	5	1	**11**	**135**	—	11	**18**	**1,481**	17	—	1	**—**	**—**	—	—	**28**	**290**	—	—	1	6	10	8	3	—	5
西五反田 1丁目	6	8	6	**8**	**35**	—	8	**23**	**178**	18	—	5	**—**	**—**	—	—	**32**	**867**	—	—	1	8	16	6	—	1	西五反田 1丁目
2	10	8	5	**20**	**264**	—	20	**32**	**234**	17	1	14	**1**	**304**	1	—	**54**	**2,405**	—	—	6	8	31	8	1	—	2
3	2	1	—	**—**	**—**	—	—	**9**	**412**	5	—	4	**—**	**—**	—	—	**11**	**287**	—	1	1	—	6	2	1	—	3
4	13	1	2	**2**	**47**	—	2	**14**	**97**	12	—	2	**1**	**10**	1	—	**7**	**85**	—	—	—	—	3	1	3	—	4
5	12	6	4	**4**	**152**	2	2	**25**	**235**	19	—	6	**—**	**—**	—	—	**9**	**81**	—	—	2	—	4	—	3	—	5
6	6	—	1	**2**	**30**	1	1	**3**	**14**	2	—	1	**1**	**6**	1	—	**8**	**56**	—	1	—	—	5	1	1	—	6
7	2	2	3	**3**	**23**	—	3	**7**	**49**	6	—	—	**1**	**11**	1	—	**43**	**3,636**	2	—	9	4	24	4	—	—	7
8	5	3	2	**7**	**39**	—	7	**14**	**591**	12	—	2	**—**	**—**	—	—	**28**	**1,736**	—	—	—	5	20	3	—	—	8
大崎 1丁目	5	5	1	**4**	**396**	—	4	**31**	**287**	21	—	10	**2**	**18**	2	—	**42**	**3,125**	2	1	2	6	23	7	1	—	大崎 1丁目
2	4	1	1	**2**	**11**	—	2	**17**	**216**	12	1	4	**1**	**7**	1	—	**21**	**361**	1	—	2	1	13	4	—	—	2
3	10	3	5	**3**	**12**	1	2	**10**	**124**	6	—	4	**1**	**6**	1	—	**19**	**176**	—	—	4	2	5	5	3	—	3
4	4	1	—	**5**	**916**	3	2	**7**	**81**	4	—	3	**—**	**—**	—	—	**3**	**107**	—	—	—	—	2	—	1	—	4
5	2	—	—	**3**	**13**	—	3	**10**	**149**	4	—	6	**—**	**—**	—	—	**5**	**26**	—	—	—	—	3	1	1	—	5

44　町丁目，産業中分類別 事業所数・従業者数（民営）

経済センサス-活動調査

（平成28[2016]年6月1日）

町丁	総数		A. 農業，林業				B. 漁業				C. 鉱業，採石業，砂利採取業		D. 建設業		D			E. 製造業									町丁
			計		01	02	計		03	04	05		計		06	07	08	計		09	10	11	12	13	14	15	
	事業所数	従業者数	事業所数	従業者数	事業所数	事業所数	事業所数	従業者数	事業所数	事業所数	事業所数	従業者数	事業所数	従業者数	事業所数	事業所数	事業所数	事業所数	従業者数	事業所数	事業所数	事業所数	事業所数	事業所数	事業所数	事業所数	
大井地区	**4,422**	**68,663**	**1**	**3**	**1**	**—**	**—**	**—**	**—**	**—**	**—**	**—**	**260**	**3,300**	**77**	**70**	**112**	**321**	**3,045**	**15**	**1**	**10**	**—**	**5**	**5**	**41**	**大井地区**
東大井1丁目	158	2,280	—	—	—	—	—	—	—	—	—	—	12	84	3	4	5	10	416	1	—	—	—	—	—	1	東大井1丁目
2	192	2,217	—	—	—	—	—	—	—	—	—	—	16	270	3	7	6	42	398	2	—	1	—	2	—	11	2
3	114	726	1	3	1	—	—	—	—	—	—	—	6	46	2	—	4	10	70	1	—	—	—	—	—	1	3
4	52	329	—	—	—	—	—	—	—	—	—	—	3	22	1	1	1	4	21	1	—	—	—	—	—	2	4
5	465	4,601	—	—	—	—	—	—	—	—	—	—	12	243	3	2	6	8	59	—	—	3	—	—	—	—	5
6	107	1,013	—	—	—	—	—	—	—	—	—	—	3	8	—	2	1	8	38	2	—	2	—	—	—	—	6
南大井1丁目	101	951	—	—	—	—	—	—	—	—	—	—	12	94	4	5	3	16	153	—	—	—	—	—	—	3	南大井1丁目
2	52	663	—	—	—	—	—	—	—	—	—	—	5	36	2	—	3	5	38	—	—	—	—	—	—	—	2
3	338	3,361	—	—	—	—	—	—	—	—	—	—	33	460	8	6	19	25	202	—	—	—	—	—	2	5	3
4	120	910	—	—	—	—	—	—	—	—	—	—	8	42	3	3	2	14	90	—	—	—	—	—	1	2	4
5	114	1,244	—	—	—	—	—	—	—	—	—	—	15	122	6	3	6	16	153	1	—	—	—	—	1	2	5
6	575	26,063	—	—	—	—	—	—	—	—	—	—	41	645	12	9	20	24	550	1	—	1	—	—	—	3	6
勝島1丁目	127	4,327	—	—	—	—	—	—	—	—	—	—	1	27	—	—	1	7	37	—	—	—	—	1	—	1	勝島1丁目
2	49	593	—	—	—	—	—	—	—	—	—	—	—	—	—	—	—	—	—	—	—	—	—	—	—	—	2
3	3	85	—	—	—	—	—	—	—	—	—	—	—	—	—	—	—	—	—	—	—	—	—	—	—	—	3
大井1丁目	763	11,428	—	—	—	—	—	—	—	—	—	—	17	647	6	3	8	19	244	3	—	—	—	1	1	—	大井1丁目
2	101	342	—	—	—	—	—	—	—	—	—	—	7	33	1	4	2	7	21	1	—	—	—	—	—	2	2
3	116	733	—	—	—	—	—	—	—	—	—	—	7	38	2	3	2	1	3	—	—	—	—	—	—	—	3
4	170	1,282	—	—	—	—	—	—	—	—	—	—	5	78	1	3	1	7	74	—	—	1	—	—	—	—	4
5	105	456	—	—	—	—	—	—	—	—	—	—	3	22	2	1	—	1	10	—	—	1	—	—	—	—	5
6	33	174	—	—	—	—	—	—	—	—	—	—	3	9	1	1	1	3	11	—	—	—	—	—	—	—	6
7	55	851	—	—	—	—	—	—	—	—	—	—	6	35	1	3	2	2	13	—	1	—	—	—	—	—	7
西大井1丁目	105	1,754	—	—	—	—	—	—	—	—	—	—	5	26	1	1	3	8	30	—	—	—	—	—	—	2	西大井1丁目
2	77	565	—	—	—	—	—	—	—	—	—	—	6	43	4	—	2	10	44	1	—	—	—	—	—	1	2
3	36	143	—	—	—	—	—	—	—	—	—	—	4	12	1	1	2	—	—	—	—	—	—	—	—	—	3
4	81	362	—	—	—	—	—	—	—	—	—	—	11	52	5	2	4	6	18	—	—	1	—	—	—	1	4
5	95	366	—	—	—	—	—	—	—	—	—	—	10	74	2	6	2	14	41	—	—	—	—	1	—	—	5
6	118	844	—	—	—	—	—	—	—	—	—	—	9	132	3	—	6	54	311	1	—	—	—	—	—	4	6
荏原地区	**6,238**	**41,451**	**1**	**1**	**1**	**—**	**1**	**21**	**1**	**—**	**—**	**—**	**389**	**2,906**	**117**	**146**	**126**	**682**	**4,116**	**21**	**—**	**12**	**1**	**18**	**8**	**51**	**荏原地区**
小山台1丁目	96	537	—	—	—	—	—	—	—	—	—	—	10	86	1	4	5	19	93	1	—	—	—	—	—	1	小山台1丁目
2	9	34	—	—	—	—	—	—	—	—	—	—	1	7	—	1	—	2	10	—	—	—	—	—	—	—	2
小山1丁目	36	763	—	—	—	—	—	—	—	—	—	—	4	13	1	3	—	11	54	—	—	—	—	—	—	1	小山1丁目
2	116	572	—	—	—	—	—	—	—	—	—	—	6	39	3	3	—	33	152	—	—	1	—	1	—	—	2
3	370	2,600	—	—	—	—	—	—	—	—	—	—	3	36	1	1	1	4	9	—	—	—	—	—	—	—	3
4	193	951	—	—	—	—	—	—	—	—	—	—	14	176	3	8	3	14	123	3	—	—	—	—	1	1	4
5	99	424	—	—	—	—	—	—	—	—	—	—	5	19	1	1	3	8	71	1	—	—	—	—	—	1	5
6	230	1,060	—	—	—	—	—	—	—	—	—	—	11	81	3	4	4	11	53	—	—	—	—	1	—	—	6
7	31	162	—	—	—	—	—	—	—	—	—	—	1	1	1	—	—	—	—	—	—	—	—	—	—	—	7
荏原1丁目	153	1,101	—	—	—	—	—	—	—	—	—	—	8	223	3	3	2	39	196	3	—	1	—	—	—	1	荏原1丁目
2	80	944	—	—	—	—	—	—	—	—	—	—	7	42	4	2	1	7	55	—	—	—	—	—	—	—	2
3	165	1,115	—	—	—	—	—	—	—	—	—	—	10	126	3	4	3	2	4	—	—	—	—	—	—	—	3
4	166	1,447	—	—	—	—	—	—	—	—	—	—	11	87	3	5	3	34	186	—	—	—	—	—	—	2	4
5	73	416	—	—	—	—	—	—	—	—	—	—	2	31	—	—	2	32	283	2	—	—	—	—	—	—	5
6	91	534	—	—	—	—	—	—	—	—	—	—	9	50	3	3	3	33	161	2	—	—	—	1	1	4	6
7	30	83	—	—	—	—	—	—	—	—	—	—	2	8	1	1	—	6	14	—	—	—	—	—	—	1	7
平塚1丁目	177	1,125	—	—	—	—	—	—	—	—	—	—	12	57	1	7	4	22	131	—	—	—	—	1	—	6	平塚1丁目
2	183	1,829	—	—	—	—	—	—	—	—	—	—	15	137	8	5	2	23	232	—	—	—	—	1	—	4	2
3	85	470	—	—	—	—	—	—	—	—	—	—	8	71	—	3	5	28	146	—	—	—	—	—	—	3	3

44　町丁目，産業中分類別

経済センサス-活動調査

従業者数および産業中分類別民営事業所数(続)

(平成28[2016]年6月1日)

町丁	E. 製造業													E. 製造業				F. 電気・ガス・熱供給・水道業						G. 情報通信業			町丁
	16	17	18	19,	20	21	22	23	24	25	26	27	28	29	30	31	32	計		33	34	35	36	計		37	
	事業所数	事業所数	事業所数	事業所数	事業所数	事業所数	事業所数	事業所数	事業所数	事業所数	事業所数	事業所数	事業所数	事業所数	事業所数	事業所数	事業所数	事業所数	従業者数	事業所数	事業所数	事業所数	事業所数	事業所数	従業者数	事業所数	
大井地区	**5**	**—**	**16**	**3**	**2**	**3**	**2**	**9**	**54**	**16**	**54**	**12**	**11**	**24**	**6**	**13**	**14**	**2**	**9**	**1**	**—**	**1**	**—**	**129**	**11,360**	**2**	**大井地区**
東大井1丁目	—	—	1	—	—	—	—	—	2	1	4	—	—	—	—	—	—	**—**	**—**	—	—	—	—	**1**	**5**	—	東大井1丁目
2	—	—	3	—	—	—	—	2	4	2	6	2	1	3	2	—	1	**—**	**—**	—	—	—	—	**1**	**55**	—	2
3	—	—	—	—	—	—	—	—	2	3	—	1	1	1	—	—	—	**—**	**—**	—	—	—	—	**2**	**28**	—	3
4	—	—	—	—	—	—	—	—	—	—	—	—	—	1	—	—	—	**—**	**—**	—	—	—	—	**4**	**36**	1	4
5	—	—	—	—	—	1	—	—	—	—	—	—	—	—	1	1	2	**—**	**—**	—	—	—	—	**11**	**332**	—	5
6	2	—	—	—	—	—	—	—	—	1	—	—	—	—	—	1	—	**—**	**—**	—	—	—	—	**1**	**3**	—	6
南大井1丁目	—	—	—	—	1	—	—	—	5	1	2	1	—	2	—	—	1	**—**	**—**	—	—	—	—	**3**	**112**	—	南大井1丁目
2	—	—	—	—	—	—	—	—	2	—	—	—	1	1	—	1	—	**—**	**—**	—	—	—	—	**1**	**2**	—	2
3	—	—	1	1	—	—	1	—	5	—	3	—	1	1	1	2	2	**—**	**—**	—	—	—	—	**11**	**137**	—	3
4	1	—	—	—	—	—	—	—	1	1	2	—	—	3	—	3	—	**—**	**—**	—	—	—	—	**1**	**22**	—	4
5	—	—	1	—	—	—	—	1	4	1	3	1	1	—	—	—	—	**—**	**—**	—	—	—	—	**3**	**12**	—	5
6	2	—	—	1	—	1	—	—	1	3	5	1	3	—	—	2	—	**1**	**4**	—	—	1	—	**35**	**8,053**	—	6
勝島1丁目	—	—	—	—	—	—	—	—	—	—	2	2	—	—	—	—	1	**—**	**—**	—	—	—	—	**3**	**316**	—	勝島1丁目
2	—	—	—	—	—	—	—	—	—	—	—	—	—	—	—	—	—	**—**	**—**	—	—	—	—	**—**	**—**	—	2
3	—	—	—	—	—	—	—	—	—	—	—	—	—	—	—	—	—	**—**	**—**	—	—	—	—	**—**	**—**	—	3
大井1丁目	—	—	—	—	—	—	—	1	2	—	4	2	1	2	—	1	1	**1**	**5**	1	—	—	—	**25**	**1,649**	—	大井1丁目
2	—	—	—	—	—	—	—	2	—	—	1	—	—	—	—	—	1	**—**	**—**	—	—	—	—	**3**	**8**	—	2
3	—	—	—	—	—	—	—	—	—	—	—	—	—	—	—	1	—	**—**	**—**	—	—	—	—	**1**	**54**	—	3
4	—	—	—	—	—	—	—	—	2	—	2	1	—	1	—	—	—	**—**	**—**	—	—	—	—	**6**	**115**	—	4
5	—	—	—	—	—	—	—	—	—	—	—	—	—	—	—	—	—	**—**	**—**	—	—	—	—	**2**	**5**	—	5
6	—	—	—	—	—	—	—	—	1	—	—	—	—	—	—	—	2	**—**	**—**	—	—	—	—	**—**	**—**	—	6
7	—	—	—	—	—	—	—	—	—	—	—	—	—	—	—	—	1	**—**	**—**	—	—	—	—	**1**	**2**	—	7
西大井1丁目	—	—	—	—	—	—	—	—	5	1	—	—	—	—	—	—	—	**—**	**—**	—	—	—	—	**7**	**391**	1	西大井1丁目
2	—	—	1	—	—	—	—	—	1	—	3	1	—	2	—	—	—	**—**	**—**	—	—	—	—	**1**	**1**	—	2
3	—	—	—	—	—	—	—	—	—	—	—	—	—	—	—	—	—	**—**	**—**	—	—	—	—	**1**	**7**	—	3
4	—	—	1	—	1	—	—	—	2	—	—	—	—	—	—	—	—	**—**	**—**	—	—	—	—	**1**	**5**	—	4
5	—	—	—	—	—	—	—	1	4	—	4	—	1	2	—	—	1	**—**	**—**	—	—	—	—	**1**	**2**	—	5
6	—	—	8	1	—	1	1	2	11	2	13	—	1	5	2	1	1	**—**	**—**	—	—	—	—	**3**	**8**	—	6
荏原地区	**6**	**—**	**73**	**6**	**3**	**11**	**6**	**13**	**105**	**37**	**122**	**39**	**26**	**68**	**12**	**17**	**26**	**1**	**62**	**—**	**1**	**—**	**—**	**60**	**1,065**	**1**	**荏原地区**
小山台1丁目	—	—	3	—	—	—	—	—	2	—	5	3	1	2	—	1	—	**—**	**—**	—	—	—	—	**1**	**86**	—	小山台1丁目
2	—	—	1	—	—	—	—	—	—	—	—	—	—	1	—	—	—	**—**	**—**	—	—	—	—	**—**	**—**	—	2
小山1丁目	—	—	—	—	—	—	—	1	1	1	3	1	—	1	1	—	1	**—**	**—**	—	—	—	—	**1**	**1**	—	小山1丁目
2	—	—	1	—	—	2	1	3	5	3	9	1	1	3	—	—	2	**—**	**—**	—	—	—	—	**—**	**—**	—	2
3	—	—	—	—	—	—	—	—	—	1	—	1	—	1	—	—	1	**—**	**—**	—	—	—	—	**2**	**5**	—	3
4	—	—	3	1	—	—	—	1	—	1	1	1	—	—	—	—	1	**—**	**—**	—	—	—	—	**—**	**—**	—	4
5	—	—	—	—	—	—	—	—	—	1	2	—	1	1	—	—	1	**—**	**—**	—	—	—	—	**1**	**3**	—	5
6	—	—	1	—	—	—	—	—	2	—	1	2	1	3	—	—	—	**—**	**—**	—	—	—	—	**4**	**19**	—	6
7	—	—	—	—	—	—	—	—	—	—	—	—	—	—	—	—	—	**—**	**—**	—	—	—	—	**—**	**—**	—	7
荏原1丁目	—	—	5	—	—	—	—	1	6	3	7	5	—	4	1	1	1	**—**	**—**	—	—	—	—	**—**	**—**	—	荏原1丁目
2	—	—	1	—	—	—	—	—	3	—	2	—	—	—	—	1	—	**—**	**—**	—	—	—	—	**—**	**—**	—	2
3	—	—	—	—	—	—	—	—	2	—	—	—	—	—	—	—	—	**—**	**—**	—	—	—	—	**2**	**3**	—	3
4	—	—	7	—	—	1	1	1	2	4	9	2	1	—	2	—	2	**1**	**62**	—	1	—	—	**1**	**413**	—	4
5	—	—	9	—	—	—	1	1	6	—	1	—	3	3	1	3	1	**—**	**—**	—	—	—	—	**1**	**1**	—	5
6	—	—	2	1	—	1	1	—	3	1	11	—	—	3	2	—	—	**—**	**—**	—	—	—	—	**2**	**6**	—	6
7	—	—	1	—	—	—	—	—	1	1	—	1	1	—	—	—	—	**—**	**—**	—	—	—	—	**—**	**—**	—	7
平塚1丁目	—	—	3	—	—	1	—	—	2	1	6	1	—	1	—	—	—	**—**	**—**	—	—	—	—	**4**	**15**	—	平塚1丁目
2	1	—	2	—	—	—	—	—	2	2	2	1	—	7	—	—	1	**—**	**—**	—	—	—	—	**4**	**15**	—	2
3	2	—	3	—	—	—	—	—	7	2	5	—	3	3	—	—	—	**—**	**—**	—	—	—	—	**—**	**—**	—	3

44　町丁目，産業中分類別

経済センサス-活動調査

従業者数および産業中分類別民営事業所数(続)

(平成28[2016]年6月1日)

町丁	G. 情報通信業				H,運輸業・輸送業										I. 卸売・小売業												町丁
	38	39	40	41	計		42	43	44	45	46	47	48	49	計		50	51	52	53	54	55	56	57	58	59	
	事業所数	事業所数	事業所数	事業所数	事業所数	従業者数	事業所数	事業所数	事業所数	事業所数	事業所数	事業所数	事業所数	事業所数	事業所数	従業者数	事業所数	事業所数	事業所数	事業所数	事業所数	事業所数	事業所数	事業所数	事業所数	事業所数	
大井地区	**—**	**101**	**9**	**16**	**143**	**3,906**	**3**	**27**	**64**	**4**	**—**	**16**	**28**	**1**	**982**	**15,465**	**1**	**15**	**60**	**76**	**187**	**92**	**3**	**80**	**197**	**57**	**大井地区**
東大井1丁目	—	1	—	—	**8**	**168**	—	5	1	—	—	2	—	—	**34**	**511**	1	—	2	7	4	4	—	—	10	1	東大井1丁目
2	—	1	—	—	**7**	**49**	—	5	1	—	—	—	1	—	**41**	**477**	—	1	3	5	7	4	—	—	13	3	2
3	—	2	—	—	**6**	**154**	—	—	2	1	—	2	1	—	**22**	**104**	—	—	4	4	1	—	—	1	6	2	3
4	—	2	—	1	**2**	**41**	—	—	1	1	—	—	—	—	**13**	**51**	—	—	—	—	5	1	—	—	1	2	4
5	—	6	3	2	**3**	**398**	—	—	1	1	—	—	—	1	**81**	**948**	—	—	—	11	10	5	—	7	16	5	5
6	—	1	—	—	**—**	**—**	—	—	—	—	—	—	—	—	**25**	**119**	—	1	3	1	3	1	—	1	5	2	6
南大井1丁目	—	3	—	—	**5**	**46**	—	2	3	—	—	—	—	—	**18**	**206**	—	—	2	1	2	2	—	—	3	3	南大井1丁目
2	—	—	—	1	**4**	**121**	—	2	2	—	—	—	—	—	**14**	**358**	—	—	1	1	5	2	—	—	—	4	2
3	—	10	—	1	**10**	**134**	—	1	6	—	—	—	3	—	**86**	**839**	—	2	11	4	31	12	—	1	10	1	3
4	—	1	—	—	**3**	**83**	—	2	1	—	—	—	—	—	**31**	**180**	—	—	2	3	5	2	—	1	9	5	4
5	—	3	—	—	**10**	**140**	—	3	7	—	—	—	—	—	**20**	**333**	—	—	2	1	6	—	—	—	8	1	5
6	—	33	1	1	**17**	**367**	—	1	7	—	—	1	8	—	**145**	**5,346**	—	3	9	17	57	23	1	5	7	2	6
勝島1丁目	—	3	—	—	**32**	**1,604**	—	1	14	—	—	10	7	—	**46**	**1,271**	—	—	1	1	16	8	—	1	5	3	勝島1丁目
2	—	—	—	—	**1**	**3**	1	—	—	—	—	—	—	—	**—**	**—**	—	—	—	—	—	—	—	—	—	—	2
3	—	—	—	—	**—**	**—**	—	—	—	—	—	—	—	—	**1**	**10**	—	—	—	—	—	—	—	—	—	—	3
大井1丁目	—	20	1	4	**13**	**428**	2	—	4	—	—	1	6	—	**213**	**3,617**	—	4	6	8	23	12	2	55	47	6	大井1丁目
2	—	1	—	2	**—**	**—**	—	—	—	—	—	—	—	—	**7**	**48**	—	—	1	—	1	—	—	1	3	—	2
3	—	—	—	—	**4**	**76**	—	1	3	—	—	—	—	—	**23**	**126**	—	—	2	1	—	1	—	2	8	3	3
4	—	3	1	2	**2**	**40**	—	1	1	—	—	—	—	—	**32**	**185**	—	—	2	4	4	4	—	3	4	3	4
5	—	1	—	1	**—**	**—**	—	—	—	—	—	—	—	—	**33**	**176**	—	1	4	1	—	4	—	1	7	4	5
6	—	—	—	—	**—**	**—**	—	—	—	—	—	—	—	—	**7**	**73**	—	—	1	1	1	—	—	—	3	—	6
7	—	—	1	—	**6**	**25**	—	1	2	1	—	—	2	—	**6**	**53**	—	—	1	1	—	—	—	—	3	—	7
西大井1丁目	—	4	2	—	**2**	**4**	—	1	1	—	—	—	—	—	**13**	**136**	—	—	—	—	2	2	—	—	5	—	西大井1丁目
2	—	1	—	—	**—**	**—**	—	—	—	—	—	—	—	—	**10**	**79**	—	1	—	—	—	—	—	1	4	2	2
3	—	1	—	—	**2**	**3**	—	—	2	—	—	—	—	—	**8**	**24**	—	—	—	—	—	1	—	—	7	—	3
4	—	1	—	—	**—**	**—**	—	—	—	—	—	—	—	—	**18**	**64**	—	1	—	—	—	3	—	—	7	1	4
5	—	1	—	—	**5**	**21**	—	1	4	—	—	—	—	—	**16**	**44**	—	—	2	2	1	1	—	—	2	2	5
6	—	2	—	1	**1**	**1**	—	—	1	—	—	—	—	—	**19**	**87**	—	1	1	2	3	—	—	—	4	2	6
荏原地区	**3**	**32**	**4**	**20**	**76**	**748**	**2**	**39**	**31**	**—**	**—**	**2**	**2**	**—**	**1,399**	**10,207**	**—**	**21**	**44**	**83**	**108**	**71**	**2**	**171**	**374**	**92**	**荏原地区**
小山台1丁目	—	1	—	—	**1**	**1**	—	1	—	—	—	—	—	—	**14**	**95**	—	—	—	2	1	2	—	2	3	1	小山台1丁目
2	—	—	—	—	**—**	**—**	—	—	—	—	—	—	—	—	**1**	**3**	—	—	—	—	1	—	—	—	—	—	2
小山1丁目	—	—	1	—	**—**	**—**	—	—	—	—	—	—	—	—	**3**	**516**	—	—	—	1	—	1	—	—	1	—	小山1丁目
2	—	—	—	—	**—**	**—**	—	—	—	—	—	—	—	—	**22**	**184**	—	1	—	1	—	—	—	1	8	1	2
3	—	1	—	1	**—**	**—**	—	—	—	—	—	—	—	—	**129**	**835**	—	1	3	1	1	—	1	38	29	13	3
4	—	—	—	—	**4**	**19**	—	3	1	—	—	—	—	—	**45**	**182**	—	1	2	1	4	1	—	5	15	3	4
5	—	—	—	1	**1**	**2**	—	1	—	—	—	—	—	—	**17**	**92**	—	—	—	1	1	1	—	2	7	—	5
6	—	4	—	—	**1**	**1**	—	—	—	—	—	1	—	—	**43**	**321**	—	—	—	3	2	—	—	4	17	—	6
7	—	—	—	—	**—**	**—**	—	—	—	—	—	—	—	—	**6**	**25**	—	1	—	—	—	1	—	1	1	—	7
荏原1丁目	—	—	—	—	**11**	**132**	—	4	6	—	—	—	1	—	**28**	**347**	—	—	3	4	2	7	—	1	9	1	荏原1丁目
2	—	—	—	—	**1**	**1**	—	1	—	—	—	—	—	—	**26**	**200**	—	—	2	2	2	2	—	1	4	3	2
3	—	1	—	1	**2**	**12**	—	—	2	—	—	—	—	—	**64**	**483**	—	—	1	—	—	—	—	22	15	2	3
4	—	1	—	—	**1**	**2**	—	1	—	—	—	—	—	—	**34**	**310**	—	—	3	6	6	—	—	1	7	3	4
5	—	1	—	—	**—**	**—**	—	—	—	—	—	—	—	—	**6**	**12**	—	—	—	1	—	—	—	—	3	—	5
6	—	—	—	2	**4**	**81**	—	3	1	—	—	—	—	—	**13**	**68**	—	—	—	4	1	1	—	—	4	1	6
7	—	—	—	—	**1**	**1**	—	1	—	—	—	—	—	—	**2**	**6**	—	—	—	—	—	—	—	—	—	—	7
平塚1丁目	—	3	—	1	**1**	**1**	—	1	—	—	—	—	—	—	**41**	**307**	—	2	1	6	4	1	—	4	8	1	平塚1丁目
2	1	—	—	3	**2**	**12**	—	1	1	—	—	—	—	—	**41**	**788**	—	—	—	1	3	3	—	4	10	7	2
3	—	—	—	—	**2**	**16**	—	1	1	—	—	—	—	—	**15**	**60**	—	—	1	4	2	—	—	1	4	—	3

44　町丁目，産業中分類別

経済センサス-活動調査

従業者数および産業中分類別民営事業所数(続)

(平成28[2016]年6月1日)

町丁	I		J. 金融・保険業								K. 不動産業，物品賃貸業				K	L. 学術研究，専門・技術サービス業							M. 宿泊業，飲食サービス業					N. 生活関連サービス業，娯楽業		町丁
	60	61	計		62	63	64	65	66	67	計		68	69	70	計		71	72	73	74	計		75	76	77	計			
	事業所数	事業所数	事業所数	従業者数	事業所数	事業所数	事業所数	事業所数	事業所数	事業所数	事業所数	従業者数	事業所数	事業所数	事業所数	事業所数	従業者数	事業所数	事業所数	事業所数	事業所数	事業所数	従業者数	事業所数	事業所数	事業所数	事業所数	従業者数		
大井地区	**178**	**34**	**55**	**1,601**	**6**	**10**	**2**	**3**	**—**	**34**	**513**	**2,556**	**65**	**428**	**17**	**188**	**1,667**	**6**	**97**	**12**	**73**	**784**	**7,110**	**28**	**691**	**65**	**356**	**2,294**	**大井地区**
東大井 1丁目	5	—	—	—	—	—	—	—	—	—	10	48	1	7	2	11	92	—	6	—	5	29	265	1	27	1	10	41	東大井 1丁目
2	5	—	1	16	1	—	—	—	—	—	24	62	3	21	—	7	15	—	5	—	2	22	115	—	20	2	8	63	2
3	3	1	—	—	—	—	—	—	—	—	19	34	2	16	1	4	6	—	1	1	2	16	97	—	15	1	5	6	3
4	2	2	—	—	—	—	—	—	—	—	8	59	—	8	—	3	11	—	2	—	1	7	24	3	2	2	1	39	4
5	25	1	5	36	1	—	—	1	—	3	43	313	13	30	—	18	94	—	9	4	5	165	1,172	—	163	2	45	275	5
6	6	2	2	6	—	1	—	—	—	1	20	44	—	20	—	6	105	1	3	1	1	23	146	—	19	4	7	15	6
南大井 1丁目	5	—	—	—	—	—	—	—	—	—	6	18	—	5	1	4	29	—	1	—	3	13	70	—	11	2	12	75	南大井 1丁目
2	1	—	—	—	—	—	—	—	—	—	4	6	1	3	—	4	17	1	2	—	1	6	30	—	5	1	2	4	2
3	7	7	1	23	—	—	—	—	—	1	35	206	6	25	3	18	87	1	7	—	10	65	512	5	56	4	14	35	3
4	4	—	2	33	—	2	—	—	—	—	7	22	—	6	—	2	7	—	2	—	—	20	104	—	14	6	7	44	4
5	2	—	—	—	—	—	—	—	—	—	12	143	1	11	—	5	14	—	—	—	5	13	63	—	10	3	5	10	5
6	13	7	20	1,125	1	2	—	1	—	16	48	236	7	39	1	33	307	1	21	3	8	81	1,386	4	71	6	32	191	6
勝島 1丁目	3	8	—	—	—	—	—	—	—	—	6	78	—	5	1	1	3	1	—	—	—	5	98	—	5	—	6	65	勝島 1丁目
2	—	—	—	—	—	—	—	—	—	—	1	27	—	1	—	—	—	—	—	—	—	8	56	—	8	—	31	401	2
3	1	—	—	—	—	—	—	—	—	—	—	—	—	—	—	—	—	—	—	—	—	1	21	—	1	—	—	—	3
大井 1丁目	48	2	14	286	3	3	1	1	—	6	53	659	14	34	5	24	187	—	14	1	9	196	1,896	6	185	5	77	701	大井 1丁目
2	—	1	1	3	—	—	—	—	—	1	42	62	—	42	—	4	13	—	1	—	3	9	34	—	7	2	10	24	2
3	5	1	—	—	—	—	—	—	—	—	33	74	4	29	—	3	9	—	1	—	2	13	57	1	9	3	11	55	3
4	8	—	2	23	—	—	1	—	—	1	36	252	2	33	1	9	45	—	7	—	2	29	191	3	23	3	16	68	4
5	11	—	—	—	—	—	—	—	—	—	22	34	2	20	—	2	7	—	—	—	2	13	68	—	9	4	10	21	5
6	1	—	—	—	—	—	—	—	—	—	6	13	2	4	—	1	1	—	1	—	—	4	19	1	—	3	1	2	6
7	1	—	1	1	—	—	—	—	—	1	9	20	—	8	1	4	12	—	2	—	2	7	439	1	4	2	1	6	7
西大井 1丁目	4	—	1	15	—	1	—	—	—	—	13	26	2	10	1	8	530	—	3	1	4	14	121	1	10	3	9	46	西大井 1丁目
2	2	—	3	21	—	1	—	—	—	2	13	35	4	9	—	2	4	—	1	—	1	8	27	—	6	2	6	14	2
3	—	—	—	—	—	—	—	—	—	—	10	15	1	9	—	3	7	—	2	—	1	1	2	—	—	1	3	6	3
4	5	1	1	12	—	—	—	—	—	1	12	36	—	12	—	4	30	—	2	1	1	8	21	1	6	1	11	27	4
5	6	—	1	1	—	—	—	—	—	1	12	19	—	12	—	5	15	1	2	—	2	5	17	1	2	2	11	21	5
6	5	1	—	—	—	—	—	—	—	—	9	15	—	9	—	3	20	—	2	—	1	3	59	—	3	—	5	39	6
荏原地区	**398**	**35**	**54**	**606**	**9**	**19**	**6**	**2**	**—**	**18**	**939**	**2,171**	**144**	**786**	**9**	**221**	**873**	**3**	**127**	**5**	**86**	**944**	**4,943**	**8**	**863**	**73**	**542**	**2,038**	**荏原地区**
小山台 1丁目	2	1	2	19	—	1	—	—	—	1	12	29	4	8	—	3	7	—	1	—	2	12	32	—	11	1	11	21	小山台 1丁目
2	—	—	—	—	—	—	—	—	—	—	2	2	—	2	—	1	3	—	1	—	—	1	2	—	1	—	1	7	2
小山 1丁目	—	—	1	4	—	—	—	—	—	1	5	11	—	5	—	—	—	—	—	—	—	3	120	—	—	3	—	—	小山 1丁目
2	9	1	—	—	—	—	—	—	—	—	21	38	3	18	—	4	10	—	2	—	2	14	58	—	12	2	5	19	2
3	41	1	5	60	2	2	1	—	—	—	26	87	10	15	1	6	17	—	3	—	3	122	970	—	120	2	39	182	3
4	13	—	5	30	—	1	1	1	—	2	16	56	6	10	—	3	13	—	1	1	1	38	95	—	38	—	20	60	4
5	5	—	—	—	—	—	—	—	—	—	18	34	1	17	—	2	13	—	—	—	2	12	39	1	8	3	11	32	5
6	16	1	1	12	—	1	—	—	—	—	21	52	7	14	—	6	14	—	4	—	2	58	210	—	56	2	38	114	6
7	1	1	1	4	—	—	—	—	—	1	8	12	—	8	—	2	4	—	2	—	—	1	1	—	1	—	3	24	7
荏原 1丁目	—	1	1	6	—	—	—	—	—	1	28	47	1	26	1	5	19	—	1	—	4	12	36	1	9	2	6	14	荏原 1丁目
2	8	2	1	2	—	—	1	—	—	—	6	15	—	6	—	2	34	—	1	—	1	12	54	1	9	2	2	10	2
3	24	—	5	54	—	1	1	—	—	3	14	38	2	12	—	2	11	—	2	—	—	23	147	—	23	—	21	94	3
4	7	1	3	55	1	—	—	—	—	2	33	60	3	30	—	5	11	—	4	1	—	15	129	—	11	4	7	19	4
5	2	—	1	3	—	—	—	—	—	1	13	21	2	11	—	1	2	—	1	—	—	5	14	—	5	—	4	9	5
6	1	1	—	—	—	—	—	—	—	—	13	40	3	10	—	4	21	—	2	—	2	—	—	—	—	—	4	57	6
7	2	—	—	—	—	—	—	—	—	—	6	9	—	6	—	2	5	—	—	—	2	1	6	—	—	1	3	6	7
平塚 1丁目	13	1	1	1	—	—	—	—	—	1	18	51	4	13	1	6	17	—	3	—	3	20	182	—	19	1	15	67	平塚 1丁目
2	11	2	1	2	—	—	—	—	—	1	24	78	4	20	—	7	86	—	2	—	5	26	137	—	23	3	15	51	2
3	2	1	—	—	—	—	—	—	—	—	9	15	2	7	—	4	10	—	3	—	1	3	35	—	1	2	5	12	3

44　町丁目，産業中分類別

経済センサス-活動調査

従業者数および産業中分類別民営事業所数(続)

(平成28[2016]年6月1日)

町丁	N			O. 教育，学習支援業				P. 医療，福祉					Q. 複合サービス事業				R. サービス業(他に分類されないもの)										町丁
	78	79	80	計		81	82	計		83	84	85	計		86	87	計		88	89	90	91	92	93	94	95	
	事業所数	事業所数	事業所数	事業所数	従業者数	事業所数	事業所数	事業所数	従業者数	事業所数	事業所数	事業所数	事業所数	従業者数	事業所数	事業所数	事業所数	従業者数	事業所数	事業所数	事業所数	事業所数	事業所数	事業所数	事業所数	事業所数	
大井地区	**239**	**44**	**73**	**107**	**1,699**	**14**	**93**	**306**	**3,601**	**219**	**1**	**86**	**14**	**100**	**11**	**3**	**261**	**10,947**	**8**	**16**	**33**	**29**	**119**	**24**	**28**	**1**	**大井地区**
東大井1丁目	6	2	2	5	253	2	3	5	62	3	—	2	2	19	2	—	21	316	1	5	1	1	9	2	2	—	東大井1丁目
2	6	—	2	1	9	—	1	11	85	7	—	4	2	10	1	1	9	593	1	—	2	1	2	1	2	—	2
3	4	—	1	5	39	1	4	8	91	5	—	3	—	—	—	—	10	48	1	—	—	1	2	1	4	—	3
4	1	—	—	3	15	1	2	—	—	—	—	—	—	—	—	—	4	10	—	—	1	—	2	—	1	—	4
5	30	3	12	11	174	—	11	45	292	35	—	10	—	—	—	—	18	265	2	—	—	1	6	6	1	1	5
6	3	4	—	3	3	—	3	7	502	6	—	1	—	—	—	—	2	24	—	—	—	—	1	1	—	—	6
南大井1丁目	7	2	3	—	—	—	—	4	47	3	—	1	—	—	—	—	8	101	—	1	—	—	6	—	1	—	南大井1丁目
2	2	—	—	1	23	1	—	2	10	1	—	1	1	7	—	1	3	11	—	1	—	1	—	—	1	—	2
3	13	1	—	5	52	—	5	17	110	12	—	5	1	13	—	1	17	551	1	—	2	2	12	—	—	—	3
4	6	—	1	4	30	—	4	13	67	10	—	3	1	7	1	—	7	179	—	2	2	—	3	—	—	—	4
5	4	1	—	1	4	—	1	8	233	5	—	3	—	—	—	—	6	17	—	2	2	—	2	—	—	—	5
6	19	6	7	10	254	—	10	35	412	27	1	7	2	22	2	—	51	7,165	2	1	6	13	25	4	—	—	6
勝島1丁目	4	2	—	—	—	—	—	4	61	1	—	3	—	—	—	—	16	767	—	3	3	1	9	—	—	—	勝島1丁目
2	—	—	31	—	—	—	—	—	—	—	—	—	—	—	—	—	8	106	—	—	—	—	2	6	—	—	2
3	—	—	—	1	54	—	1	—	—	—	—	—	—	—	—	—	—	—	—	—	—	—	—	—	—	—	3
大井1丁目	51	16	10	29	301	1	28	51	497	41	—	10	—	—	—	—	31	311	—	—	6	3	19	1	1	—	大井1丁目
2	7	3	—	1	5	—	1	5	29	5	—	—	1	4	1	—	4	58	—	—	1	—	2	—	1	—	2
3	9	2	—	3	8	—	3	12	162	10	—	2	1	4	1	—	4	67	—	—	—	—	2	—	2	—	3
4	12	2	2	5	32	—	5	11	138	8	—	3	—	—	—	—	10	41	—	—	2	1	4	1	2	—	4
5	9	—	1	6	34	1	5	12	72	11	—	1	—	—	—	—	1	7	—	—	—	—	—	—	1	—	5
6	1	—	—	—	—	—	—	4	27	2	—	2	—	—	—	—	4	19	—	—	—	—	1	—	3	—	6
7	1	—	—	3	13	1	2	3	49	1	—	2	1	4	1	—	5	179	—	—	—	—	5	—	—	—	7
西大井1丁目	8	—	1	6	285	5	1	15	93	11	—	4	—	—	—	—	4	51	—	—	1	—	1	1	1	—	西大井1丁目
2	6	—	—	—	—	—	—	11	264	4	—	7	1	5	1	—	6	28	—	—	—	3	1	—	2	—	2
3	3	—	—	—	—	—	—	3	66	2	—	1	—	—	—	—	1	1	—	—	—	—	1	—	—	—	3
4	11	—	—	—	—	—	—	8	96	4	—	4	—	—	—	—	1	1	—	—	—	—	—	—	1	—	4
5	11	—	—	—	—	—	—	6	80	2	—	4	1	5	1	—	8	26	—	1	4	1	—	—	2	—	5
6	5	—	—	4	111	1	3	6	56	3	—	3	—	—	—	—	2	5	—	—	—	—	2	—	—	—	6
荏原地区	**428**	**60**	**54**	**141**	**1,662**	**20**	**121**	**551**	**7,820**	**434**	**4**	**113**	**14**	**355**	**13**	**1**	**223**	**1,857**	**2**	**21**	**27**	**14**	**67**	**29**	**61**	**1**	**荏原地区**
小山台1丁目	11	—	—	2	15	—	2	8	49	7	—	1	—	—	—	—	1	4	—	—	—	—	—	—	1	—	小山台1丁目
2	—	—	1	—	—	—	—	—	—	—	—	—	—	—	—	—	—	—	—	—	—	—	—	—	—	—	2
小山1丁目	—	—	—	1	1	—	1	3	25	—	—	3	—	—	—	—	4	18	—	—	—	—	1	1	2	—	小山1丁目
2	5	—	—	1	3	—	1	9	68	7	—	2	—	—	—	—	1	1	—	—	—	—	—	1	—	—	2
3	27	6	6	8	70	—	8	20	271	19	—	1	1	8	1	—	5	50	—	—	1	—	2	1	1	—	3
4	16	2	2	11	67	1	10	18	120	16	—	2	—	—	—	—	5	10	—	—	—	—	1	1	3	—	4
5	8	2	1	1	5	—	1	16	83	15	—	1	1	6	1	—	6	25	—	2	1	—	1	—	2	—	5
6	30	5	3	5	24	1	4	29	154	27	—	2	—	—	—	—	2	5	—	—	—	—	1	—	1	—	6
7	3	—	—	1	11	—	1	6	71	3	—	3	1	7	1	—	1	2	—	—	—	—	—	1	—	—	7
荏原1丁目	3	2	1	1	2	—	1	1	12	1	—	—	—	—	—	—	13	67	1	1	2	1	2	2	4	—	荏原1丁目
2	1	—	1	3	339	1	2	9	172	4	—	5	—	—	—	—	4	20	—	—	1	1	1	1	—	—	2
3	15	5	1	3	37	—	3	15	98	14	—	1	—	—	—	—	2	8	—	—	1	—	1	—	—	—	3
4	6	1	—	—	—	—	—	16	95	14	—	2	—	—	—	—	5	18	—	1	—	—	3	—	1	—	4
5	3	1	—	—	—	—	—	4	18	3	—	1	—	—	—	—	4	22	—	—	—	—	3	—	1	—	5
6	4	—	—	—	—	—	—	6	44	3	—	3	—	—	—	—	3	6	—	—	—	—	1	—	2	—	6
7	3	—	—	1	9	1	—	2	10	1	—	1	—	—	—	—	4	9	—	—	—	—	—	—	4	—	7
平塚1丁目	10	3	2	5	32	—	5	23	184	20	—	3	1	8	1	—	8	72	—	2	2	1	3	—	—	—	平塚1丁目
2	12	2	1	3	44	—	3	17	129	12	—	5	—	—	—	—	5	118	—	—	1	1	2	—	1	—	2
3	5	—	—	—	—	—	—	7	58	4	—	3	1	6	1	—	3	41	—	1	—	—	1	—	1	—	3

44　町丁目，産業中分類別 事業所数・従業者数（民営）

経済センサス-活動調査

（平成28[2016]年6月1日）

町丁	総数 事業所数	総数 従業者数	A. 農業，林業 計 事業所数	A. 農業，林業 計 従業者数	A. 農業，林業 01 事業所数	A. 農業，林業 02 事業所数	B. 漁業 計 事業所数	B. 漁業 計 従業者数	B. 漁業 03 事業所数	B. 漁業 04 事業所数	C. 鉱業，採石業，砂利採取業 05 事業所数	C. 鉱業，採石業，砂利採取業 05 従業者数	D. 建設業 計 事業所数	D. 建設業 計 従業者数
旗の台 1丁目	64	3,453	－	－	－	－	－	－	－	－	－	－	4	26
2	174	1,334	－	－	－	－	1	21	1	－	－	－	4	221
3	101	607	－	－	－	－	－	－	－	－	－	－	3	15
4	108	675	－	－	－	－	－	－	－	－	－	－	2	5
5	125	636	－	－	－	－	－	－	－	－	－	－	7	28
6	53	525	－	－	－	－	－	－	－	－	－	－	6	54
中延 1丁目	78	306	－	－	－	－	－	－	－	－	－	－	10	40
2	183	882	－	－	－	－	－	－	－	－	－	－	4	11
3	122	597	－	－	－	－	－	－	－	－	－	－	7	40
4	122	848	1	1	1	－	－	－	－	－	－	－	11	58
5	192	1,030	－	－	－	－	－	－	－	－	－	－	8	20
6	115	596	－	－	－	－	－	－	－	－	－	－	5	36
西中延 1丁目	107	821	－	－	－	－	－	－	－	－	－	－	9	37
2	115	982	－	－	－	－	－	－	－	－	－	－	10	27
3	31	77	－	－	－	－	－	－	－	－	－	－	3	8
東中延 1丁目	78	456	－	－	－	－	－	－	－	－	－	－	9	84
2	136	792	－	－	－	－	－	－	－	－	－	－	7	83
戸越 1丁目	181	1,617	－	－	－	－	－	－	－	－	－	－	14	76
2	113	427	－	－	－	－	－	－	－	－	－	－	8	34
3	138	635	－	－	－	－	－	－	－	－	－	－	4	12
4	79	489	－	－	－	－	－	－	－	－	－	－	9	78
5	217	1,288	－	－	－	－	－	－	－	－	－	－	11	113
6	178	1,496	－	－	－	－	－	－	－	－	－	－	9	57
豊町 1丁目	81	308	－	－	－	－	－	－	－	－	－	－	8	65
2	52	163	－	－	－	－	－	－	－	－	－	－	9	19
3	51	140	－	－	－	－	－	－	－	－	－	－	3	5
4	115	614	－	－	－	－	－	－	－	－	－	－	5	36
5	69	218	－	－	－	－	－	－	－	－	－	－	7	70
6	101	424	－	－	－	－	－	－	－	－	－	－	10	50
二葉 1丁目	211	1,105	－	－	－	－	－	－	－	－	－	－	10	47
2	119	613	－	－	－	－	－	－	－	－	－	－	8	72
3	118	420	－	－	－	－	－	－	－	－	－	－	11	37
4	128	710	－	－	－	－	－	－	－	－	－	－	15	52
八潮地区	**310**	**9,464**	**－**	**－**	**－**	**－**	**－**	**－**	**－**	**－**	**－**	**－**	**24**	**214**
八潮 1丁目	28	389	－	－	－	－	－	－	－	－	－	－	12	80
2	71	1,484	－	－	－	－	－	－	－	－	－	－	1	18
3	123	6,806	－	－	－	－	－	－	－	－	－	－	8	102
4	2	28	－	－	－	－	－	－	－	－	－	－	－	－
5	81	689	－	－	－	－	－	－	－	－	－	－	3	14
東八潮	5	68	－	－	－	－	－	－	－	－	－	－	－	－

町丁	E. 製造業 06 事業所数	07 事業所数	08 事業所数	計 事業所数	計 従業者数	09 事業所数	10 事業所数	11 事業所数	12 事業所数	13 事業所数	14 事業所数	15 事業所数
旗の台 1丁目	3	1	－	3	8	－	－	－	－	－	－	1
2	1	2	1	5	23	－	－	－	－	－	－	－
3	2	－	1	3	23	－	－	－	－	－	－	－
4	－	1	1	4	5	－	－	－	－	－	－	－
5	3	1	3	4	55	－	－	1	－	－	－	－
6	2	4	－	3	14	－	－	－	－	－	－	－
中延 1丁目	2	3	5	19	68	－	－	1	－	2	－	2
2	1	2	1	8	48	－	－	－	1	1	－	－
3	3	1	3	7	35	1	－	－	－	－	－	－
4	6	4	1	8	56	1	－	－	－	1	－	1
5	2	3	3	6	29	1	－	－	－	1	－	－
6	－	3	2	18	73	－	－	1	－	1	－	2
西中延 1丁目	5	2	2	15	89	2	－	－	－	－	－	1
2	1	4	5	10	31	－	－	－	－	－	－	1
3	1	－	2	5	14	－	－	－	－	－	－	－
東中延 1丁目	2	4	3	13	61	－	－	2	－	1	－	2
2	2	3	2	8	31	－	－	－	－	－	－	－
戸越 1丁目	6	4	4	16	128	1	－	－	－	－	2	1
2	2	4	2	4	18	－	－	－	－	－	－	－
3	1	3	－	10	60	－	－	－	－	－	－	－
4	3	3	3	6	30	－	－	－	－	－	－	－
5	5	－	6	12	61	－	－	－	－	1	－	1
6	－	2	7	18	581	－	－	1	－	1	－	－
豊町 1丁目	1	2	5	8	13	－	－	－	－	－	－	1
2	3	3	3	7	12	1	－	－	－	－	－	1
3	－	2	1	9	31	－	－	1	－	－	－	1
4	－	3	2	18	75	－	－	－	－	－	－	1
5	2	3	2	7	27	－	－	－	－	1	1	2
6	2	5	3	9	36	－	－	1	－	－	－	1
二葉 1丁目	5	1	4	7	98	1	－	－	－	－	－	－
2	2	3	3	33	144	1	－	1	－	3	－	1
3	1	8	2	26	86	－	－	1	－	－	1	4
4	8	4	3	25	80	－	－	－	－	－	2	2
八潮地区	**5**	**2**	**17**	**4**	**205**	**－**	**－**	**－**	**－**	**－**	**－**	**－**
八潮 1丁目	1	－	11	3	13	－	－	－	－	－	－	－
2	－	－	1	－	－	－	－	－	－	－	－	－
3	1	2	5	1	192	－	－	－	－	－	－	－
4	－	－	－	－	－	－	－	－	－	－	－	－
5	3	－	－	－	－	－	－	－	－	－	－	－
東八潮	－	－	－	－	－	－	－	－	－	－	－	－

44 町丁目，産業中分類別

経済センサス-活動調査

従業者数および産業中分類別民営事業所数(続)

(平成28[2016]年6月1日)

町丁	E. 製造業													E. 製造業				F. 電気・ガス・熱供給・水道業						G. 情報通信業			町丁
	16	17	18	19	20	21	22	23	24	25	26	27	28	29	30	31	32	計		33	34	35	36	計		37	
	事業所数	事業所数	事業所数	事業所数	事業所数	事業所数	事業所数	事業所数	事業所数	事業所数	事業所数	事業所数	事業所数	事業所数	事業所数	事業所数	事業所数	事業所数	従業者数	事業所数	事業所数	事業所数	事業所数	事業所数	従業者数	事業所数	
旗の台 1丁目	—	—	—	1	—	—	—	—	1	—	—	—	—	—	—	—	—	—	—	—	—	—	—	1	2	—	旗の台 1丁目
2	—	—	2	—	—	—	—	—	1	—	2	—	—	—	—	—	—	—	—	—	—	—	—	3	11	—	2
3	—	—	—	—	—	—	—	—	1	—	1	1	—	—	—	—	—	—	—	—	—	—	—	—	—	—	3
4	—	—	—	—	—	—	—	—	2	—	1	—	—	—	1	—	—	—	—	—	—	—	—	3	7	—	4
5	—	—	1	—	—	—	—	—	1	—	—	—	—	1	—	—	—	—	—	—	—	—	—	1	3	—	5
6	—	—	—	—	—	—	—	—	2	—	—	—	—	1	—	—	—	—	—	—	—	—	—	—	—	—	6
中延 1丁目	—	—	1	1	—	—	—	—	2	1	5	1	—	3	—	—	—	—	—	—	—	—	—	—	—	—	中延 1丁目
2	1	—	1	—	—	—	—	—	1	—	2	—	—	1	—	—	—	—	—	—	—	—	—	1	2	—	2
3	—	—	—	—	1	—	—	—	2	—	1	—	—	—	—	1	1	—	—	—	—	—	—	1	4	1	3
4	—	—	—	—	—	—	—	—	1	—	3	—	—	—	—	—	1	—	—	—	—	—	—	—	—	—	4
5	—	—	—	—	—	—	—	—	2	—	—	—	—	1	—	—	1	—	—	—	—	—	—	1	2	—	5
6	—	—	1	—	—	—	—	1	5	1	4	—	—	1	—	—	1	—	—	—	—	—	—	1	3	—	6
西中延 1丁目	—	—	3	—	—	—	—	1	2	1	2	2	1	—	—	—	—	—	—	—	—	—	—	2	12	—	西中延 1丁目
2	—	—	3	—	—	1	—	—	—	—	2	1	—	1	1	—	—	—	—	—	—	—	—	1	1	—	2
3	—	—	—	—	—	—	—	—	2	—	2	1	—	—	—	—	—	—	—	—	—	—	—	1	3	—	3
東中延 1丁目	—	—	—	—	—	1	—	—	1	1	1	—	2	2	—	—	—	—	—	—	—	—	—	—	—	—	東中延 1丁目
2	1	—	—	—	—	1	—	—	1	1	2	—	1	1	—	—	—	—	—	—	—	—	—	2	10	—	2
戸越 1丁目	—	—	—	—	—	—	—	1	3	1	1	—	1	3	—	1	1	—	—	—	—	—	—	4	341	—	戸越 1丁目
2	—	—	—	—	—	—	—	—	1	—	—	1	—	1	—	—	1	—	—	—	—	—	—	—	—	—	2
3	1	—	—	—	—	—	—	1	1	1	1	—	2	1	—	1	1	—	—	—	—	—	—	5	27	—	3
4	—	—	—	—	—	—	—	—	1	2	1	—	1	1	—	—	—	—	—	—	—	—	—	—	—	—	4
5	—	—	1	—	—	1	—	—	1	1	—	1	2	2	—	—	1	—	—	—	—	—	—	3	8	—	5
6	—	—	3	—	—	—	—	—	4	—	3	—	1	4	—	—	1	—	—	—	—	—	—	2	12	—	6
豊町 1丁目	—	—	2	—	—	—	—	—	1	—	1	—	—	1	—	—	2	—	—	—	—	—	—	—	—	—	豊町 1丁目
2	—	—	—	2	—	—	—	—	1	—	1	—	1	—	—	—	—	—	—	—	—	—	—	1	2	—	2
3	—	—	1	—	—	—	—	—	—	1	2	3	—	—	—	—	—	—	—	—	—	—	—	—	—	—	3
4	—	—	3	—	—	—	—	1	4	1	3	—	—	2	—	2	1	—	—	—	—	—	—	—	—	—	4
5	—	—	—	—	—	—	—	—	—	—	—	1	—	—	—	1	1	—	—	—	—	—	—	—	—	—	5
6	—	—	—	—	—	—	1	—	2	—	1	—	—	2	—	1	—	—	—	—	—	—	—	—	—	—	6
二葉 1丁目	—	—	—	—	—	2	—	—	2	—	—	1	—	1	—	—	—	—	—	—	—	—	—	3	16	—	二葉 1丁目
2	—	—	6	—	—	—	—	—	6	1	9	3	—	1	—	1	—	—	—	—	—	—	—	1	32	—	2
3	—	—	2	—	—	—	—	—	5	—	2	2	1	2	3	2	1	—	—	—	—	—	—	—	—	—	3
4	—	—	1	—	2	—	1	—	2	3	5	2	1	2	—	1	1	—	—	—	—	—	—	—	—	—	4
八潮地区	—	—	—	1	—	—	—	—	—	1	—	—	—	—	—	2	—	2	134	1	—	1	—	2	173	—	**八潮地区**
八潮 1丁目	—	—	—	1	—	—	—	—	—	1	—	—	—	—	—	1	—	1	128	1	—	—	—	—	—	—	八潮 1丁目
2	—	—	—	—	—	—	—	—	—	—	—	—	—	—	—	—	—	—	—	—	—	—	—	—	—	—	2
3	—	—	—	—	—	—	—	—	—	—	—	—	—	—	—	1	—	—	—	—	—	—	—	2	173	—	3
4	—	—	—	—	—	—	—	—	—	—	—	—	—	—	—	—	—	—	—	—	—	—	—	—	—	—	4
5	—	—	—	—	—	—	—	—	—	—	—	—	—	—	—	—	—	1	6	—	—	1	—	—	—	—	5
東八潮	—	—	—	—	—	—	—	—	—	—	—	—	—	—	—	—	—	—	—	—	—	—	—	—	—	—	東八潮

44　町丁目，産業中分類別

経済センサス-活動調査

従業者数および産業中分類別民営事業所数(続)

(平成28[2016]年6月1日)

町丁	G. 情報通信業				H,運輸業・輸送業										I. 卸売・小売業												町丁
	38	39	40	41	計		42	43	44	45	46	47	48	49	計		50	51	52	53	54	55	56	57	58	59	
	事業所数	事業所数	事業所数	事業所数	事業所数	従業者数	事業所数	事業所数	事業所数	事業所数	事業所数	事業所数	事業所数	事業所数	事業所数	従業者数	事業所数	事業所数	事業所数	事業所数	事業所数	事業所数	事業所数	事業所数	事業所数	事業所数	
旗の台 1丁目	—	—	—	1	—	—	—	—	—	—	—	—	—	—	20	241	—	—	—	1	1	1	—	1	3	2	旗の台 1丁目
2	—	2	—	1	2	100	—	1	1	—	—	—	—	—	38	276	—	1	1	1	2	1	—	4	10	2	2
3	—	—	—	—	1	1	—	1	—	—	—	—	—	—	14	48	—	1	—	1	2	—	—	1	7	—	3
4	—	2	—	1	3	49	—	—	2	—	—	—	1	—	32	248	—	—	—	1	1	2	—	5	10	2	4
5	—	1	—	—	2	2	—	1	1	—	—	—	—	—	22	125	—	1	—	3	—	2	—	3	7	—	5
6	—	—	—	—	—	—	—	—	—	—	—	—	—	—	5	32	—	—	1	—	—	1	—	—	—	—	6
中延 1丁目	—	—	—	—	2	4	—	—	2	—	—	—	—	—	12	24	—	1	—	1	3	—	—	1	3	1	中延 1丁目
2	—	—	—	1	1	6	—	—	1	—	—	—	—	—	37	211	—	2	3	—	4	1	—	3	12	1	2
3	—	—	—	—	—	—	—	—	—	—	—	—	—	—	35	151	—	—	1	1	—	3	—	8	13	1	3
4	—	—	—	—	—	—	—	—	—	—	—	—	—	—	26	253	—	1	—	1	1	1	—	—	7	—	4
5	—	1	—	—	—	—	—	—	—	—	—	—	—	—	52	238	—	—	1	1	—	1	—	10	15	4	5
6	—	—	—	1	2	3	—	1	—	—	—	1	—	—	26	139	—	2	1	1	6	1	—	2	4	1	6
西中延 1丁目	—	1	—	1	4	33	—	2	2	—	—	—	—	—	25	136	—	1	—	1	6	6	—	—	5	4	西中延 1丁目
2	—	—	—	1	2	2	—	2	—	—	—	—	—	—	29	174	—	—	1	2	4	2	—	1	5	1	2
3	—	—	1	—	1	1	—	—	1	—	—	—	—	—	2	5	—	1	—	—	—	—	—	—	—	—	3
東中延 1丁目	—	—	—	—	1	1	—	1	—	—	—	—	—	—	16	147	—	—	—	4	2	1	—	—	3	3	東中延 1丁目
2	—	1	1	—	2	18	—	1	1	—	—	—	—	—	41	213	—	1	2	2	3	3	—	5	9	2	2
戸越 1丁目	2	2	—	—	1	1	—	1	—	—	—	—	—	—	56	613	—	—	1	3	12	3	—	5	13	3	戸越 1丁目
2	—	—	—	—	1	1	—	1	—	—	—	—	—	—	21	75	—	—	1	—	—	—	—	1	8	3	2
3	—	2	—	3	—	—	—	—	—	—	—	—	—	—	30	166	—	—	2	1	8	4	—	—	3	4	3
4	—	—	—	—	1	3	1	—	—	—	—	—	—	—	20	169	—	—	1	1	1	1	—	3	8	1	4
5	—	2	1	—	3	19	—	1	2	—	—	—	—	—	53	406	—	1	1	5	6	3	—	6	12	3	5
6	—	2	—	—	1	29	—	—	1	—	—	—	—	—	48	290	—	—	1	2	1	4	1	6	16	2	6
豊町 1丁目	—	—	—	—	1	2	—	1	—	—	—	—	—	—	19	83	—	—	1	—	—	—	—	2	9	2	豊町 1丁目
2	—	1	—	—	1	13	—	—	1	—	—	—	—	—	5	38	—	—	—	—	1	—	—	—	2	2	2
3	—	—	—	—	1	1	—	1	—	—	—	—	—	—	9	24	—	1	—	1	—	2	—	1	1	1	3
4	—	—	—	—	2	2	—	2	—	—	—	—	—	—	11	89	—	—	1	—	2	1	—	—	4	—	4
5	—	—	—	—	1	1	—	—	1	—	—	—	—	—	12	23	—	—	2	1	—	2	—	—	3	1	5
6	—	—	—	—	1	11	—	—	1	—	—	—	—	—	23	94	—	—	1	1	2	2	—	2	6	1	6
二葉 1丁目	—	2	—	1	2	4	1	1	—	—	—	—	—	—	37	204	—	—	2	3	4	1	—	4	10	2	二葉 1丁目
2	—	1	—	—	—	—	—	—	—	—	—	—	—	—	23	143	—	—	1	3	—	—	—	2	7	2	2
3	—	—	—	—	2	19	—	1	1	—	—	—	—	—	23	80	—	1	—	2	—	1	—	4	7	3	3
4	—	—	—	—	3	141	—	2	1	—	—	—	—	—	27	215	—	—	2	1	6	1	—	4	7	2	4
八潮地区	**—**	**2**	**—**	**—**	**150**	**6,420**	**12**	**18**	**57**	**2**	**—**	**17**	**44**	**—**	**29**	**425**	**—**	**1**	**3**	**1**	**4**	**1**	**—**	**1**	**6**	**3**	**八潮地区**
八潮 1丁目	—	—	—	—	2	64	—	—	1	—	—	—	1	—	2	21	—	—	—	—	2	—	—	—	—	—	八潮 1丁目
2	—	—	—	—	57	1,310	—	1	14	2	—	10	30	—	1	1	—	—	—	—	—	—	—	—	1	—	2
3	—	2	—	—	74	5,026	12	2	40	—	—	7	13	—	11	290	—	—	2	1	1	1	—	—	1	2	3
4	—	—	—	—	—	—	—	—	—	—	—	—	—	—	—	—	—	—	—	—	—	—	—	—	—	—	4
5	—	—	—	—	17	20	—	15	2	—	—	—	—	—	14	106	—	1	1	—	1	—	—	1	3	1	5
東八潮	—	—	—	—	—	—	—	—	—	—	—	—	—	—	1	7	—	—	—	—	—	—	—	—	1	—	東八潮

44　町丁目，産業中分類別

経済センサス-活動調査

従業者数および産業中分類別民営事業所数(続)

(平成28[2016]年6月1日)

町丁			J. 金融・保険業								K. 不動産業，物品賃貸業				K	L. 学術研究，専門・技術サービス業							M. 宿泊業，飲食サービス業					N. 生活関連サービス業，娯楽業		町丁
	60	61	計		62	63	64	65	66	67	計		68	69	70	計		71	72	73	74	計		75	76	77	計		
	事業所数	事業所数	事業所数	従業者数	事業所数	事業所数	事業所数	事業所数	事業所数	事業所数	事業所数	従業者数	事業所数	事業所数	事業所数	事業所数	従業者数	事業所数	事業所数	事業所数	事業所数	事業所数	従業者数	事業所数	事業所数	事業所数	事業所数	従業者数	
旗の台 1丁目	11	—	1	31	1	—	—	—	—	—	8	20	—	6	2	3	22	—	3	—	—	12	222	—	8	4	3	8	旗の台 1丁目
2	14	2	2	29	—	1	—	—	—	1	27	90	7	19	1	10	30	—	7	—	3	43	219	2	41	—	11	37	2
3	2	—	—	—	—	—	—	—	—	—	25	48	4	21	—	1	1	—	1	—	—	28	142	—	27	1	11	73	3
4	10	1	—	—	—	—	—	—	—	—	18	38	3	15	—	4	22	—	3	—	1	12	56	—	10	2	13	116	4
5	5	1	—	—	—	—	—	—	—	—	22	56	6	16	—	7	16	—	4	—	3	19	60	—	16	3	15	28	5
6	3	—	—	—	—	—	—	—	—	—	17	44	1	16	—	6	22	—	4	—	2	2	40	—	2	—	1	2	6
中延 1丁目	1	1	—	—	—	—	—	—	—	—	13	22	1	12	—	3	8	—	2	—	1	3	15	—	2	1	5	11	中延 1丁目
2	11	—	2	28	1	1	-	—	—	—	36	77	6	30	—	11	61	—	6	—	5	45	143	—	45	—	15	91	2
3	8	—	—	—	—	—	—	—	—	—	19	64	6	13	—	3	13	—	1	—	2	19	81	—	19	—	10	68	3
4	14	1	—	—	—	—	—	—	—	—	17	34	4	13	—	7	18	—	3	—	4	19	111	—	18	1	8	28	4
5	20	—	1	14	—	1	—	—	—	—	16	124	4	11	1	3	7	—	2	—	1	45	264	—	43	2	25	73	5
6	8	—	1	16	—	1	—	—	—	—	11	24	2	9	—	2	3	—	1	1	—	21	58	—	20	1	4	10	6
西中延 1丁目	2	—	1	29	—	1	—	—	—	—	14	33	3	11	—	10	36	—	6	-	4	8	30	—	5	3	6	24	西中延 1丁目
2	12	1	—	—	—	—	—	—	—	—	15	24	—	15	—	4	11	—	2	—	2	17	54	—	14	3	9	17	2
3	1	—	—	—	—	—	—	—	—	—	11	31	1	10	—	—	—	—	—	—	—	2	3	—	2	—	5	11	3
東中延 1丁目	2	1	2	19	1	—	—	—	—	1	9	19	1	8	—	1	3	—	—	—	1	6	16	—	6	—	9	28	東中延 1丁目
2	13	1	2	14	—	1	—	—	—	1	9	42	2	6	1	7	30	1	2	—	4	20	140	—	17	3	18	83	2
戸越 1丁目	16	—	2	27	—	1	1	—	—	—	27	61	4	23	—	4	12	—	3	—	1	27	149	1	25	1	11	28	戸越 1丁目
2	8	—	2	23	—	1	—	—	—	1	21	39	3	18	—	5	14	—	5	—	—	14	51	—	14	—	15	40	2
3	5	3	—	—	—	—	—	—	—	—	32	55	4	28	—	7	17	—	5	—	2	10	90	—	10	—	14	47	3
4	3	1	1	28	1	—	—	—	—	—	11	32	2	9	—	4	9	—	3	1	—	5	14	—	4	1	6	13	4
5	16	—	3	26	—	2	1	—	—	—	32	75	10	22	—	8	16	—	6	1	1	38	157	—	36	2	17	79	5
6	13	2	1	12	1	—	—	—	—	—	25	46	3	21	1	4	37	—	—	—	4	26	109	—	24	2	15	99	6
豊町 1丁目	5	—	—	—	—	—	—	—	—	—	18	40	1	17	—	1	3	—	1	—	—	8	20	—	7	1	8	22	豊町 1丁目
2	—	—	—	—	—	—	—	—	—	—	12	17	—	12	—	3	5	—	2	—	1	5	7	—	3	2	3	4	2
3	2	—	1	3	—	—	—	1	—	—	16	30	—	16	—	2	4	—	1	—	1	4	28	—	3	1	2	3	3
4	3	—	—	—	—	—	—	—	—	—	43	67	1	42	—	1	35	1	—	—	—	14	34	—	12	2	8	38	4
5	2	1	—	—	—	—	—	—	—	—	30	47	3	27	—	2	2	—	—	—	2	3	7	—	3	—	3	4	5
6	6	2	1	22	1	—	—	—	—	—	13	21	—	13	—	4	32	—	3	—	1	13	38	—	11	2	10	19	6
二葉 1丁目	9	2	1	15	—	1	—	—	—	—	38	64	4	34	—	14	34	—	12	—	2	35	167	—	31	4	23	59	二葉 1丁目
2	7	1	1	3	—	1	—	—	—	—	11	22	2	9	—	10	34	1	4	—	5	10	22	1	9	—	6	12	2
3	5	—	1	15	—	1	—	—	—	—	18	27	2	16	—	2	10	—	1	—	1	17	67	—	16	1	9	20	3
4	4	—	—	—	—	—	—	—	—	—	12	43	2	10	—	3	9	—	1	—	2	16	62	1	13	2	14	45	4
八潮地区	8	1	—	—	—	—	—	—	—	—	7	22	1	6	—	3	21	—	—	1	2	17	109	—	10	7	6	48	**八潮地区**
八潮 1丁目	—	—	—	—	—	—	—	—	—	—	—	—	—	—	—	2	18	—	—	—	2	1	3	—	1	—	—	—	八潮 1丁目
2	—	—	—	—	—	—	—	—	—	—	1	1	—	1	—	—	—	—	—	—	—	—	—	—	—	—	—	—	2
3	2	1	—	—	—	—	—	—	—	—	1	4	—	1	—	1	3	-	—	1	—	6	29	—	5	1	1	1	3
4	—	—	—	—	—	—	—	—	—	—	—	—	—	—	—	—	—	—	—	—	—	1	2	—	1	—	1	26	4
5	6	—	—	—	—	—	—	—	—	—	4	12	1	3	—	—	—	—	-	—	—	8	51	—	2	6	3	10	5
東八潮	—	—	—	—	—	—	—	—	—	—	1	5	—	1	—	—	—	—	—	—	—	1	24	—	1	—	1	11	東八潮

44　町丁目，産業中分類別
従業者数および産業中分類別民営事業所数（終）

経済センサス-活動調査

（平成28[2016]年6月1日）

町丁	N			O. 教育，学習支援業				P. 医療，福祉					Q. 複合サービス事業				R. サービス業（他に分類されないもの）												町丁
	78	79	80	計		81	82	計		83	84	85	計		86	87	計		88	89	90	91	92	93	94	95			
	事業所数	事業所数	事業所数	事業所数	従業者数	事業所数	事業所数	事業所数	従業者数	事業所数	事業所数	事業所数	事業所数	従業者数	事業所数	事業所数	事業所数	従業者数	事業所数	事業所数	事業所数	事業所数	事業所数	事業所数	事業所数	事業所数			
旗の台 1丁目	3	—	—	2	82	2	—	3	2,576	3	—	—	—	—	—	—	4	215	—	—	—	—	2	1	1	—	旗の台 1丁目		
2	7	3	1	5	62	—	5	15	135	11	—	4	1	6	1	—	7	74	—	1	1	—	2	2	1	—	2		
3	7	—	4	4	161	3	1	8	55	6	—	2	—	—	—	—	3	40	—	—	—	—	1	—	2	—	3		
4	11	1	1	2	18	—	2	11	106	10	—	1	—	—	—	—	4	5	—	—	1	—	—	—	3	—	4		
5	15	—	—	5	36	—	5	19	220	14	—	5	—	—	—	—	2	7	—	—	—	—	1	—	1	—	5		
6	—	—	1	4	114	3	1	5	193	3	2	—	—	—	—	—	4	10	—	1	—	—	1	1	1	—	6		
中延 1丁目	4	1	—	2	2	—	2	6	104	2	—	4	—	—	—	—	3	8	—	—	—	—	—	3	—	—	中延 1丁目		
2	15	—	—	2	12	—	2	18	156	14	—	4	—	—	—	—	3	36	—	1	1	—	1	—	—	—	2		
3	7	1	2	2	11	—	2	16	84	15	—	1	1	8	1	—	2	38	—	—	—	1	1	—	—	—	3		
4	7	1	—	6	9	—	6	12	102	8	—	4	—	—	—	—	7	178	—	—	1	—	5	1	—	—	4		
5	20	2	3	6	52	1	5	24	161	20	1	3	1	9	1	—	4	37	—	—	1	—	1	1	—	1	5		
6	4	—	—	2	15	1	1	16	202	10	—	6	—	—	—	—	6	14	—	1	2	—	1	—	2	—	6		
西中延 1丁目	4	2	—	1	1	—	1	5	67	5	—	—	1	270	1	—	6	24	—	1	—	1	1	3	—	—	西中延 1丁目		
2	7	—	2	3	8	—	3	13	518	11	—	2	—	—	—	—	2	115	—	—	—	—	2	—	—	—	2		
3	5	—	—	—	—	—	—	—	—	—	—	—	—	—	—	—	1	1	—	—	1	—	—	—	—	—	3		
東中延 1丁目	5	2	2	1	11	—	1	5	41	3	—	2	—	—	—	—	6	26	—	—	2	—	2	—	2	—	東中延 1丁目		
2	11	3	4	3	13	—	3	14	99	12	—	2	—	—	—	—	3	16	—	—	1	—	2	—	—	—	2		
戸越 1丁目	10	1	—	3	18	1	2	10	150	4	—	6	—	—	—	—	6	13	—	—	2	—	2	1	1	—	戸越 1丁目		
2	14	1	—	3	13	—	3	16	109	15	—	1	—	—	—	—	3	10	—	—	—	—	—	—	3	—	2		
3	12	—	2	9	37	—	9	10	44	9	—	1	—	—	—	—	7	80	—	2	—	—	3	1	1	—	3		
4	3	3	—	2	6	—	2	9	84	8	—	1	1	7	1	—	4	16	—	—	1	1	2	—	—	—	4		
5	14	1	2	4	48	—	4	24	172	21	—	3	—	—	—	—	9	108	—	—	1	1	3	2	2	—	5		
6	10	1	4	1	9	—	1	14	103	11	—	3	—	—	—	—	14	112	—	3	2	2	2	1	3	—	6		
豊町 1丁目	6	2	—	2	3	—	2	6	43	4	—	2	—	—	—	—	2	14	—	—	—	—	1	—	1	—	豊町 1丁目		
2	3	—	—	2	26	2	—	3	18	1	—	2	—	—	—	—	1	2	—	—	—	1	—	—	—	—	2		
3	2	—	—	1	1	—	1	2	9	2	—	—	—	—	—	—	1	1	—	—	—	1	—	—	—	—	3		
4	5	2	1	3	73	—	3	5	139	2	—	3	—	—	—	—	5	26	—	—	—	1	—	—	4	—	4		
5	3	—	—	—	—	—	—	4	37	3	—	1	—	—	—	—	—	—	—	—	—	—	—	—	—	—	5		
6	9	1	—	—	—	—	—	12	68	10	—	2	1	6	1	—	4	27	—	1	—	—	2	—	1	—	6		
二葉 1丁目	18	1	4	12	155	3	9	17	186	11	—	6	2	7	1	1	10	49	—	—	—	—	3	3	4	—	二葉 1丁目		
2	5	1	—	—	—	—	—	9	97	7	1	1	1	7	1	—	6	25	—	1	1	—	2	1	1	—	2		
3	8	—	1	1	3	—	1	6	51	4	—	2	—	—	—	—	2	5	1	—	—	—	1	—	—	—	3		
4	12	1	1	2	4	—	2	5	30	5	—	—	—	—	—	—	6	29	—	2	—	1	—	—	3	—	4		
八潮地区	**4**	**—**	**2**	**2**	**47**	**—**	**2**	**28**	**450**	**12**	**—**	**16**	**1**	**7**	**1**	**—**	**35**	**1,189**	**6**	**3**	**9**	**—**	**17**	**—**	**—**	**—**	**八潮地区**		
八潮 1丁目	—	—	—	—	—	—	—	—	—	—	—	—	—	—	—	—	5	62	1	—	1	—	3	—	—	—	八潮 1丁目		
2	—	—	—	—	—	—	—	—	—	—	—	—	—	—	—	—	11	154	1	1	7	—	2	—	—	—	2		
3	1	—	—	1	26	—	1	—	—	—	—	—	—	—	—	—	17	960	4	2	—	—	11	—	—	—	3		
4	—	—	1	—	—	—	—	—	—	—	—	—	—	—	—	—	—	—	—	—	—	—	—	—	—	—	4		
5	3	—	—	—	—	—	—	28	450	12	—	16	1	7	1	—	2	13	—	—	1	—	1	—	—	—	5		
東八潮	—	—	1	1	21	—	1	—	—	—	—	—	—	—	—	—	—	—	—	—	—	—	—	—	—	—	東八潮		

45　地域別，産業大分類別 事業所数および従業者数(民営)(東京都)

経済センサス-活動調査

(平成28[2016]年6月1日)

地域	全産業		A 農業，林業		B 漁業		C 鉱業，採石業，砂利採取業		D 建設業		E 製造業		F 電気・ガス・熱供給・水道業		G 情報通信業		H 運輸業，郵便業		I 卸売・小売業		地域
	事業所数	従業者数	事業所数	従業者数	事業所数	従業者数	事業所数	従業者数	事業所数	従業者数	事業所数	従業者数	事業所数	従業者数	事業所数	従業者数	事業所数	従業者数	事業所数	従業者数	
総数	**621,671**	**9,005,511**	**455**	**3,573**	**10**	**80**	**78**	**1,846**	**40,014**	**456,848**	**43,569**	**589,948**	**397**	**21,826**	**21,935**	**849,374**	**15,099**	**442,601**	**150,728**	**1,983,374**	**総数**
区部	**494,337**	**7,550,364**	**223**	**1,764**	**7**	**63**	**65**	**1,689**	**28,077**	**379,838**	**36,560**	**440,047**	**315**	**18,854**	**19,922**	**810,679**	**12,829**	**371,448**	**120,853**	**1,690,141**	**区部**
千代田	31,065	942,339	12	37	—	—	13	469	833	27,569	1,096	45,914	44	2,802	2,666	121,057	513	20,573	7,810	188,544	千代田
中央	35,745	755,348	11	178	5	38	3	16	1,013	35,831	1,437	30,507	29	2,506	2,300	78,103	822	22,045	10,781	218,947	中央
港	37,116	989,196	20	154	—	—	39	1,125	972	47,506	1,079	38,516	58	5,259	3,078	190,159	1,037	34,388	7,904	227,080	港
新宿	32,274	651,285	13	58	—	—	4	30	1,163	32,185	1,234	21,622	22	2,308	2,137	82,352	299	9,445	6,339	104,269	新宿
文京	13,018	206,165	5	32	—	—	—	—	503	7,214	1,054	14,093	4	46	766	23,834	144	2,731	3,122	38,558	文京
台東	22,770	227,175	2	2	—	—	1	5	953	11,498	2,507	19,653	10	295	623	13,567	259	6,497	7,982	76,764	台東
墨田	15,492	153,761	—	—	—	—	—	—	931	8,771	3,129	23,458	4	38	176	5,587	267	6,605	4,197	40,022	墨田
江東	18,024	356,931	11	188	—	—	—	—	1,292	25,896	2,028	31,047	14	577	442	53,203	1,146	39,919	4,682	73,038	江東
品川	**20,123**	**371,830**	**5**	**22**	**1**	**21**	**0**	**0**	**1,129**	**18,300**	**1,544**	**21,603**	**21**	**637**	**831**	**66,559**	**560**	**19,069**	**4,692**	**92,683**	**品川**
目黒	11,389	122,466	6	50	—	—	1	4	472	3,883	518	5,936	3	84	362	8,943	99	4,314	2,920	31,081	目黒
大田	29,497	349,551	14	97	—	—	—	—	2,164	18,458	4,229	37,376	14	226	376	12,757	1,404	69,284	6,733	75,963	大田
世田谷	27,034	262,689	47	338	—	—	1	28	1,832	14,514	734	5,446	9	368	610	17,429	466	13,499	6,744	58,192	世田谷
渋谷	29,816	515,503	3	18	—	—	—	—	796	17,317	696	13,642	12	611	2,640	83,934	185	9,317	7,466	114,048	渋谷
中野	12,068	121,982	3	10	—	—	—	—	804	7,620	385	6,460	3	22	360	8,691	184	3,966	2,638	26,906	中野
杉並	19,246	157,249	11	52	—	—	—	—	1,171	9,815	463	3,644	6	336	494	6,775	289	8,782	4,356	33,124	杉並
豊島	18,962	259,658	1	16	1	4	1	3	899	11,761	787	9,618	12	257	936	21,153	200	5,544	4,498	51,561	豊島
北	12,536	124,765	3	16	—	—	—	—	947	7,933	970	13,071	6	404	147	3,306	391	11,903	2,947	26,379	北
荒川	9,060	75,404	—	—	—	—	1	6	624	5,314	1,711	10,797	5	937	85	1,399	207	5,145	2,241	16,883	荒川
板橋	17,825	195,069	4	14	—	—	—	—	1,507	10,359	1,901	24,275	10	213	183	2,718	683	15,625	4,049	39,627	板橋
練馬	20,278	172,477	22	125	—	—	—	—	2,276	15,552	805	6,240	9	264	357	3,697	713	11,564	4,438	39,062	練馬
足立	23,557	215,361	10	185	—	—	—	—	2,471	17,127	3,019	21,916	8	385	129	972	1,294	23,804	5,782	47,527	足立
葛飾	16,636	128,556	7	33	—	—	1	3	1,326	10,364	2,717	16,452	6	135	86	323	477	9,902	3,785	28,606	葛飾
江戸川	20,228	176,836	12	123	—	—	—	—	1,992	14,927	2,511	17,651	5	141	117	2,731	1,178	17,035	4,547	39,488	江戸川
境界未定地域	578	18,768	1	16	—	—	—	—	7	124	6	1,110	1	3	21	1,430	12	492	200	1,789	境界未定地域
市部	**122,531**	**1,411,098**	**208**	**1,546**	**1**	**4**	**9**	**69**	**11,339**	**73,097**	**6,334**	**139,826**	**67**	**2,342**	**2,007**	**38,675**	**2,077**	**67,110**	**28,739**	**284,879**	**市部**
郡部	**2,737**	**33,222**	**17**	**176**	**2**	**13**	**3**	**87**	**354**	**1,848**	**571**	**9,577**	**6**	**26**	**4**	**12**	**112**	**3,537**	**683**	**6,277**	**郡部**
島部	**2,066**	**10,827**	**7**	**87**	**—**	**—**	**1**	**1**	**244**	**2,065**	**104**	**498**	**9**	**604**	**2**	**8**	**81**	**506**	**453**	**2,077**	**島部**

45　地域別，産業大分類別 事業所数および従業者数（東京都）（民営）（続）

経済センサス-活動調査

（平成28[2016]年6月1日）

地域	J 金融業・保険業		K 不動産業，物品賃貸業		L 学術研究，専門・技術サービス業		M 宿泊業，飲食サービス業		N 生活関連サービス業，娯楽業		O 教育，学習支援業		P 医療，福祉		Q 複合サービス業		R サービス業（他に分類されないもの）		地域
	事業所数	従業者数	事業所数	従業者数	事業所数	従業者数	事業所数	従業者数	事業所数	従業者数	事業所数	従業者数	事業所数	従業者数	事業所数	従業者数	事業所数	従業者数	
総数	**10,601**	**410,915**	**55,758**	**350,194**	**41,129**	**488,426**	**89,160**	**865,996**	**46,450**	**332,189**	**18,381**	**348,350**	**48,461**	**802,679**	**1,720**	**33,114**	**37,724**	**1,024,147**	**総数**
区部	**8,912**	**376,068**	**45,015**	**306,651**	**35,299**	**432,835**	**71,277**	**700,884**	**34,762**	**260,498**	**12,767**	**262,657**	**35,165**	**557,266**	**1,179**	**22,711**	**31,110**	**916,271**	**区部**
千代田	1,423	128,325	2,249	39,185	4,636	96,811	3,873	59,475	907	12,351	522	22,783	1,086	22,133	59	3,462	3,323	150,849	千代田
中央	1,208	55,733	2,544	33,822	4,092	44,637	5,414	56,646	1,375	18,918	428	7,989	1,343	20,682	60	1,190	2,880	127,560	中央
港	977	37,997	2,979	40,165	4,805	82,045	5,858	81,433	2,009	25,297	689	27,960	1,814	35,146	63	2,008	3,735	112,958	港
新宿	727	34,288	3,467	38,392	3,448	40,864	6,046	76,766	2,090	22,779	913	25,028	1,800	36,533	64	931	2,508	123,435	新宿
文京	172	7,108	1,479	4,764	1,122	11,374	1,566	17,212	649	5,758	468	27,978	873	20,312	36	624	1,055	24,527	文京
台東	286	6,352	1,911	8,339	1,142	11,053	3,519	29,227	1,064	7,529	232	5,075	950	11,800	48	665	1,281	18,854	台東
墨田	181	6,749	1,106	6,063	559	5,286	1,990	17,366	923	6,274	292	2,733	994	13,455	38	835	705	10,519	墨田
江東	243	13,268	1,143	7,411	601	9,913	2,366	22,418	1,134	9,757	356	4,912	1,298	22,933	45	333	1,223	42,118	江東
品川	**338**	**10,303**	**2,266**	**10,680**	**1,102**	**19,045**	**3,073**	**27,487**	**1,390**	**17,622**	**455**	**7,802**	**1,437**	**20,707**	**46**	**902**	**1,233**	**38,388**	**品川**
目黒	136	2,818	1,261	5,189	710	7,781	1,820	14,054	1,128	6,556	402	7,787	1,026	14,924	24	162	501	8,900	目黒
大田	338	5,652	2,989	10,531	964	5,721	3,801	28,940	2,087	11,309	634	7,412	2,269	33,671	83	1,307	1,398	30,847	大田
世田谷	329	6,691	2,569	12,731	1,447	7,594	3,843	32,874	2,682	13,619	1,211	21,517	3,151	38,919	88	1,609	1,271	17,321	世田谷
渋谷	459	17,155	2,566	26,798	3,234	35,050	4,640	54,338	2,617	26,109	973	21,068	1,550	20,741	37	313	1,942	75,044	渋谷
中野	129	5,989	1,627	5,755	749	6,366	1,863	11,474	1,142	5,724	405	6,588	1,172	15,219	29	683	575	10,509	中野
杉並	194	4,388	2,604	8,050	1,057	4,701	3,104	18,977	1,757	8,366	772	9,722	2,057	26,667	54	799	857	13,051	杉並
豊島	380	10,709	1,838	10,667	1,619	16,805	3,034	37,197	1,528	13,374	662	15,199	1,404	15,953	36	344	1,126	39,493	豊島
北	160	3,175	1,370	5,131	533	4,625	1,910	13,997	1,063	4,887	351	4,477	1,113	17,207	41	692	584	7,562	北
荒川	83	1,424	692	2,676	291	2,591	1,154	7,049	640	3,160	193	2,452	732	10,313	21	141	380	5,117	荒川
板橋	217	3,470	1,456	4,877	660	3,309	2,427	16,223	1,565	8,521	560	9,335	1,758	45,025	51	1,112	794	10,366	板橋
練馬	229	3,613	1,904	6,753	884	3,919	2,399	18,757	1,979	9,195	885	8,683	2,433	33,922	65	1,153	880	9,978	練馬
足立	269	4,147	1,831	7,019	598	3,307	2,805	23,514	1,853	8,421	473	6,076	1,790	33,858	79	1,768	1,146	15,335	足立
葛飾	184	2,754	1,543	4,328	478	2,464	2,153	13,998	1,404	6,329	368	4,232	1,389	21,609	49	486	663	6,538	葛飾
江戸川	232	3,510	1,602	6,936	548	3,222	2,438	18,180	1,748	8,144	522	5,844	1,709	25,152	60	1,169	1,007	12,583	江戸川
境界未定地域	18	450	19	389	20	4,352	181	3,282	28	499	1	5	17	385	3	23	43	4,419	境界未定地域
市部	**1,654**	**34,543**	**10,612**	**42,884**	**5,746**	**55,182**	**16,967**	**160,699**	**11,336**	**69,899**	**5,548**	**85,410**	**13,057**	**239,542**	**492**	**10,075**	**6,337**	**105,286**	**市部**
郡部	**19**	**183**	**81**	**485**	**46**	**282**	**278**	**2,296**	**157**	**1,273**	**36**	**186**	**169**	**4,801**	**16**	**146**	**183**	**2,017**	**郡部**
島部	**16**	**121**	**50**	**174**	**38**	**127**	**638**	**2,117**	**195**	**519**	**30**	**97**	**70**	**1,070**	**33**	**182**	**94**	**573**	**島部**

注）境界未定地域とは、千代田区，中央区，港区の境界線上および東京湾埋立地等の所属未定地をいう。
資料：総務省統計局『平成28年経済センサス-活動調査　参考表』

工業統計調査（平成30[2018]年6月1日）

概　　要

工業統計調査は、我が国の工業の実態を明らかにし、工業に関する施策の基礎資料を得ることを目的としています。統計法（平成19年法律第53号）に基づく基幹統計調査であり、工業統計調査規則（昭和26年通商産業省令第81号）によって実施される調査です。

調査の範囲は、日本標準産業分類（平成19年総務省告示第618号）による「大分類E-製造業」に属する事業所のうち、製造・加工又は修理を行っている事業所を対象とします。ただし、国の事業に属する事業所を除きます。

調査は、西暦末尾0、3、5および8年については全事業所、それ以外の年は従業者4人以上の事業所を調査の対象としていました。しかし、平成22年調査より、全事業所を対象とする調査が廃止され、調査範囲は従業者4人以上の事業所のみに変更されました。

調査結果は、東京都で集計されたものであり、経済産業省から公表される数値と一致しない場合があります。

注）1.平成23年工業統計調査は、平成24年経済センサス-活動調査実施に伴い、中止となりました。

注）2.平成27年工業統計調査は、平成28年経済センサス-活動調査実施に伴い、中止となりました。

注）3.平成28年工業統計調査は、調査期日変更（6月1日～変更）に伴い、中止となりました。

※　日本標準産業分類の第12回改訂(平成19年11月)により、旧中分類「一般機械器具製造業」は廃止され、「はん用機械器具製造業」、「生産用機械器具製造業」および「業務用機械器具製造業」の新中分類に分割されました。また、旧中分類「繊維工業（衣服、その他の繊維製品を除く）」と「衣服・その他の繊維製品製造業」は廃止され、新中分類「繊維工業」に統合されました。

46　産業中分類別，従業者規模別（3区分）事業所数，従業者数および製造品出荷額等（品川区）（従業者4人以上対象）

工 業 統 計 調 査（平 成 30［2018］年 6 月 1 日）

年次および産業中分類	事業所数※ 総数	1～3人	4～29人	30人以上	従業者数※ 総数	1～3人	4～29人	30人以上	製造品出荷額等※ 総額	1～3人	4～29人	30人以上	1事業所当り	従業者1人当り	構成比
									百万円	百万円	百万円	百万円	百万円	百万円	%
平成24年 2012	484	…	453	31	6,492	…	4,323	2,169	107,795	…	69,026	38,769	223	17	100.0
25 2013	418	…	391	27	5,879	…	3,904	1,975	88,993	…	53,421	35,573	213	15	100.0
26 2014	397	…	369	28	5,893	…	3,755	2,138	91,838	…	53,895	37,943	231	16	100.0
28 2016	352	…	317	35	5,678	…	3,287	2,391	97,058	…	52,718	44,340	276	17	100.0
29 2017	**322**	**…**	**291**	**31**	**5,216**	**…**	**3,061**	**2,155**	**94,003**	**…**	**47,552**	**46,451**	**292**	**18**	**100.0**
09 食料品製造業	15		13	2	226		141	85	—		x	x	—	—	0.0
10 飲料・たばこ・飼料製造業	1		1	—	6		6	—	—		x	—	x	x	
11 繊維工業	3		3	—	34		34	—	144		144	—	48	4	0.2
12 木材・木製品製造業（家具を除く）	—		—	—	—		—	—	—		—	—	—	—	
13 家具・装備品製造業	2		2	—	28		28	—			x	—	—	—	0.0
14 パルプ・紙・紙加工品製造業	6		6	—	55		55	—	869		869	—	145	16	0.9
15 印刷・同関連業	52		49	3	678		508	170	8,899		6,171	2,728	171	13	9.5
16 化学工業	6		3	3	389		61	328	11,538		1,192	10,346	1,923	30	12.3
17 石油製品・石炭製品製造業	—		—	—	—		—	—	—		—	—	—	—	—
18 プラスチック製品製造業	34		33	1	431		360	71			x	x	—	—	0.0
19 ゴム製品製造業	3		3	—	40		40	—	650		650	—	217	16	0.7
20 なめし革・同製品・毛皮製造業	1		1	—	8		8	—			x	—	x	x	
21 窯業・土石製品製造業	5		5	—	75		75	—	3,087		3,087	—	617	41	3.3
22 鉄鋼業	1		1	—	11		11	—			x	—	x	x	
23 非鉄金属製造業	5		5	—	51		51	—	642		642	—	128	13	0.7
24 金属製品製造業	47		45	2	534		402	132			x	x	—	—	0.0
25 はん用機械器具製造業	15		14	1	335		163	172			x	x	—	—	0.0
26 生産用機械器具製造業	57		51	6	808		499	309	16,901		9,318	7,583	297	21	18.0
27 業務用機械器具製造業	14		13	1	292		153	139			x	x	—	—	0.0
28 電子部品・デバイス・電子回路製造業	11		10	1	156		109	47			x	x	—	—	0.0
29 電気機械器具製造業	23		16	7	474		166	308	8,814		2,828	5,986	383	19	9.4
30 情報通信機械器具製造業	2		2	—	23		23	—			x	—	x	x	
31 輸送用機械器具製造業	10		6	4	484		90	394	7,669		1,037	6,632	767	16	8.2
32 その他の製造業	9		9	—	78		78	—	1,855		1,855	—	206	24	2.0

注）1.製造品出荷額等とは、製造品出荷額、加工賃収入額、修理料収入額、くず・廃物出荷額およびその他の収入額の合計である。
2.内訳に秘匿数字「x」があるため、総計の数値と内訳の合計が一致しない場合がある。
なお、従業者数については、平成17[2005]年10月以降公表分より秘匿が解除された。
3.平成29年より調査期日が変更（12月31日から6月1日）された。

資料：東京都総務局統計部産業統計課『東京の工業　平成30年工業統計調査報告（平成29年実績）』

47 地域別，従業者規模別（11区分）事業所数，従業者数および製造品出荷額等（東京都）（従業者4人以上対象）

工業統計調査（平成30［2018］年6月1日）

地域	事業所数 総数	1～3人	4～9人	10～19人	20～29人	30～49人	50～99人	100～199人	200～299人	300～499人	500～999人	1,000人以上	従業者数	製造品出荷額等
														百万円
総数	**10,322**	**—**	**5,124**	**2,686**	**1,107**	**642**	**457**	**191**	**42**	**33**	**20**	**20**	**251,310**	**7,628,318**
区部	**7,837**	**—**	**4,188**	**2,044**	**768**	**424**	**284**	**92**	**15**	**13**	**3**	**6**	**138,638**	**2,912,954**
千代田	91	—	47	15	10	10	4	5	—	—	—	—	2,098	42,682
中央	108	—	54	30	11	7	4	2	—	—	—	—	1,816	32,867
港	84	—	46	19	11	4	4	—	—	—	—	—	1,279	30,684
新宿	247	—	122	57	28	22	13	3	—	1	—	1	5,986	104,980
文京	216	—	116	47	23	13	12	2	2	—	—	1	5,257	98,788
台東	362	—	241	83	23	9	6	—	—	—	—	—	3,827	63,150
墨田	703	—	423	171	56	25	18	9	—	—	—	1	12,187	265,769
江東	469	—	229	138	44	26	20	6	3	3	—	—	9,242	277,734
品川	**322**	**—**	**164**	**98**	**29**	**14**	**12**	**4**	**1**	**—**	**—**	**—**	**5,216**	**94,003**
目黒	122	—	59	33	10	9	7	3	1	—	—	—	2,478	43,914
大田	1,207	—	610	326	133	72	49	15	2	—	—	—	19,736	404,304
世田谷	138	—	69	36	20	5	8	—	—	—	—	—	2,015	38,947
渋谷	42	—	21	13	2	2	2	2	—	—	—	—	827	13,058
中野	63	—	38	16	4	2	3	—	—	—	—	—	811	12,896
杉並	88	—	49	27	9	2	—	1	—	—	—	—	1,081	17,209
豊島	122	—	60	34	15	4	4	4	1	—	—	—	2,350	44,117
北	236	—	113	54	30	11	20	2	1	2	1	2	8,399	170,748
荒川	409	—	238	116	26	19	8	1	—	1	—	—	5,280	83,916
板橋	589	—	263	148	68	52	36	16	2	2	2	—	14,889	378,252
練馬	168	—	69	52	22	15	7	3	—	—	—	—	3,065	66,186
足立	748	—	407	193	74	42	20	9	—	2	—	1	12,851	253,974
葛飾	643	—	371	162	66	29	10	4	1	—	—	—	8,584	173,688
江戸川	660	—	379	176	54	30	17	1	1	2	—	—	9,364	201,089
市部	**2,177**	**—**	**793**	**566**	**304**	**196**	**153**	**90**	**25**	**20**	**17**	**13**	**103,752**	**4,080,407**
郡部	**268**	**—**	**113**	**67**	**34**	**22**	**20**	**9**	**2**	**—**	**—**	**1**	**8,599**	**632,184**
島部	**40**	**—**	**30**	**9**	**1**	**—**	**—**	**—**	**—**	**—**	**—**	**—**	**321**	**2,772**

注） 1.製造品出荷額等とは、製造品出荷額、加工賃収入額、修理料収入額、くず・廃物出荷額およびその他の収入額の合計である。
2.製造品出荷額等については四捨五入処理の関係上、全体とその内訳の合計が一致しない場合がある。

資料：東京都総務局統計部産業統計課『東京の工業 平成30年工業統計調査報告(平成29年実績)』

48 町丁目別従業者数および産業中分類別事業所数(従業者4人以上対象)

工業統計調査(平成30[2018]年6月1日)

町丁		従業員数	事業所数 総数	09 食料品	10 飲料・たばこ・飼料	11 繊維工業	12 木材・木製品	13 家具・装備品	14 パルプ・紙・紙加工品	15 印刷・同関連業	16 化学工業	17 石油製品・石炭製品	18 プラスチック製品	19 ゴム製品	20 なめし革・同製品・毛皮	21 窯業・土石製品	22 鉄鋼業	23 非鉄金属	24 金属製品	25 はん用機械器具	26 生産用機械器具	27 業務用機械器具	28 電子部品・デバイス・電子回路	29 電気機械器具	30 情報通信機械器具	31 輸送用機械器具	32 その他の製造業	町丁	
総数		**5,216**	**322**	**15**	**1**	**3**	**—**	**2**	**6**	**52**	**6**	**—**	**34**	**3**	**1**	**5**	**1**	**5**	**47**	**15**	**57**	**14**	**11**	**23**	**2**	**10**	**9**	**総数**	
品川地区		**1,904**	**65**	**2**	**—**	**1**	**—**	**1**	**—**	**16**	**3**	**—**	**4**	**1**	**—**	**3**	**—**	**1**	**10**	**3**	**7**	**2**	**2**	**4**	**—**	**1**	**4**	**品川地区**	
北品川	1丁目	16	1	—	—	—	—	—	—	1	—	—	—	—	—	—	—	—	—	—	—	—	—	—	—	—	—	北品川	1
	2	9	1	—	—	—	—	—	—	1	—	—	—	—	—	—	—	—	—	—	—	—	—	—	—	—	—		2
	3	—	—	—	—	—	—	—	—	—	—	—	—	—	—	—	—	—	—	—	—	—	—	—	—	—	—		3
	4	107	3	—	—	—	—	—	—	1	—	—	—	—	—	—	—	—	1	—	—	—	—	1	—	—	—		4
	5	15	2	—	—	—	—	—	—	—	—	—	—	1	—	—	—	—	1	—	—	—	—	—	—	—	—		5
	6	—	—	—	—	—	—	—	—	—	—	—	—	—	—	—	—	—	—	—	—	—	—	—	—	—	—		6
東品川	1丁目	155	7	—	—	—	—	—	—	4	—	—	—	—	—	—	—	—	1	—	—	—	1	—	—	—	1	東品川	1
	2	18	1	—	—	—	—	—	—	—	—	—	—	—	—	1	—	—	—	—	—	—	—	—	—	—	—		2
	3	321	8	1	—	—	—	1	—	1	2	—	—	—	—	1	—	—	—	—	1	—	—	—	—	—	1		3
	4	65	2	—	—	—	—	—	—	1	—	—	—	—	—	—	—	—	—	—	—	—	1	—	—	—	—		4
	5	36	1	—	—	—	—	—	—	1	—	—	—	—	—	—	—	—	—	—	—	—	—	—	—	—	—		5
南品川	1丁目	20	3	—	—	—	—	—	—	1	—	—	1	—	—	—	—	—	—	—	1	—	—	—	—	—	—	南品川	1
	2	41	3	—	—	—	—	—	—	1	—	—	—	—	—	1	—	—	—	1	—	—	—	—	—	—	—		2
	3	49	3	—	—	—	—	—	—	—	—	—	1	—	—	—	—	—	—	—	2	—	—	—	—	—	—		3
	4	94	6	—	—	—	—	—	—	1	—	—	1	—	—	—	—	—	2	—	1	—	—	1	—	—	—		4
	5	21	2	—	—	1	—	—	—	1	—	—	—	—	—	—	—	—	—	—	—	—	—	—	—	—	—		5
	6	229	5	—	—	—	—	—	—	—	—	—	1	—	—	—	—	—	—	—	—	1	—	1	—	—	2		6
西品川	1丁目	95	5	—	—	—	—	—	—	1	—	—	—	—	—	—	—	—	1	1	2	—	—	—	—	—	—	西品川	1
	2	33	4	1	—	—	—	—	—	—	—	—	—	—	—	—	—	1	1	—	—	1	—	—	—	—	—		2
	3	—	—	—	—	—	—	—	—	—	—	—	—	—	—	—	—	—	—	—	—	—	—	—	—	—	—		3
広町	1丁目	324	7	—	—	—	—	—	—	1	1	—	—	—	—	—	—	—	3	1	—	—	—	1	—	—	—	広町	1
	2	256	1	—	—	—	—	—	—	—	—	—	—	—	—	—	—	—	—	—	—	—	—	—	—	1	—		2
大崎地区		**598**	**41**	**1**	**—**	**—**	**—**	**—**	**1**	**9**	**1**	**—**	**4**	**—**	**—**	**—**	**—**	**1**	**8**	**2**	**2**	**3**	**—**	**5**	**1**	**1**	**2**	**大崎地区**	
上大崎	1丁目	8	1	—	—	—	—	—	—	1	—	—	—	—	—	—	—	—	—	—	—	—	—	—	—	—	—	上大崎	1
	2	5	1	—	—	—	—	—	—	—	—	—	—	—	—	—	—	—	—	—	—	—	—	1	—	—	—		2
	3	20	2	—	—	—	—	—	1	1	—	—	—	—	—	—	—	—	—	—	—	—	—	—	—	—	—		3
	4	—	—	—	—	—	—	—	—	—	—	—	—	—	—	—	—	—	—	—	—	—	—	—	—	—	—		4
東五反田	1丁目	18	1	—	—	—	—	—	—	1	—	—	—	—	—	—	—	—	—	—	—	—	—	—	—	—	—	東五反田	1
	2	32	2	—	—	—	—	—	—	—	—	—	—	—	—	—	—	1	1	—	—	—	—	—	—	—	—		2
	3	13	2	—	—	—	—	—	—	—	—	—	—	—	—	—	—	—	—	—	—	1	—	—	—	—	1		3
	4	—	—	—	—	—	—	—	—	—	—	—	—	—	—	—	—	—	—	—	—	—	—	—	—	—	—		4
	5	—	—	—	—	—	—	—	—	—	—	—	—	—	—	—	—	—	—	—	—	—	—	—	—	—	—		5
西五反田	1丁目	8	1	—	—	—	—	—	—	1	—	—	—	—	—	—	—	—	—	—	—	—	—	—	—	—	—	西五反田	1
	2	—	—	—	—	—	—	—	—	—	—	—	—	—	—	—	—	—	—	—	—	—	—	—	—	—	—		2
	3	107	2	—	—	—	—	—	—	—	—	—	—	—	—	—	—	—	1	—	—	—	—	1	—	—	—		3
	4	28	3	—	—	—	—	—	—	1	—	—	—	—	—	—	—	—	—	—	1	—	—	1	—	—	—		4
	5	152	12	—	—	—	—	—	—	1	—	—	3	—	—	—	—	—	2	1	—	2	—	1	1	1	—		5
	6	59	5	1	—	—	—	—	—	1	1	—	—	—	—	—	—	—	1	—	—	—	—	1	—	—	—		6
	7	25	3	—	—	—	—	—	—	1	—	—	1	—	—	—	—	—	1	—	—	—	—	—	—	—	—		7
	8	—	—	—	—	—	—	—	—	—	—	—	—	—	—	—	—	—	—	—	—	—	—	—	—	—	—		8
大崎	1丁目	24	3	—	—	—	—	—	—	1	—	—	—	—	—	—	—	—	2	—	—	—	—	—	—	—	—	大崎	1
	2	—	—	—	—	—	—	—	—	—	—	—	—	—	—	—	—	—	—	—	—	—	—	—	—	—	—		2
	3	—	—	—	—	—	—	—	—	—	—	—	—	—	—	—	—	—	—	—	—	—	—	—	—	—	—		3
	4	99	3	—	—	—	—	—	—	—	—	—	—	—	—	—	—	—	—	1	1	—	—	—	—	—	1		4
	5	—	—	—	—	—	—	—	—	—	—	—	—	—	—	—	—	—	—	—	—	—	—	—	—	—	—		5

48 町丁目別従業者数および産業中分類別事業所数(従業者4人以上対象)(続)

工業統計調査(平成30[2018]年6月1日)

町丁		従業員数	事業所数 総数	09 食料品	10 飲料・たばこ・飼料	11 繊維工業	12 木材・木製品	13 家具・装備品	14 パルプ・紙・紙加工品	15 印刷・同関連業	16 化学工業	17 石油製品・石炭製品	18 プラスチック製品	19 ゴム製品	20 なめし革・同製品・毛皮	21 窯業・土石製品	22 鉄鋼業	23 非鉄金属	24 金属製品	25 はん用機械器具	26 生産用機械器具	27 業務用機械器具	28 電子部品・デバイス・電子回路	29 電気機械器具	30 情報通信機械器具	31 輸送用機械器具	32 その他の製造業	町丁	
大井地区		**1,021**	**69**	**3**	**1**	**1**	**—**	**—**	**3**	**13**	**—**	**—**	**5**	**2**	**1**	**—**	**1**	**2**	**7**	**3**	**13**	**2**	**5**	**1**	**1**	**5**	**—**	**大井地区**	
東大井	1丁目	91	4	—	—	—	—	—	—	—	—	—	1	—	—	—	—	—	—	—	3	—	—	—	—	—	—	東大井	1
	2	262	16	1	—	—	—	—	—	6	—	—	2	—	—	—	—	—	—	2	1	—	2	1	1	—	—		2
	3	10	1	—	—	—	—	—	—	—	—	—	—	—	—	—	—	—	1	—	—	—	—	—	—	—	—		3
	4	—	—	—	—	—	—	—	—	—	—	—	—	—	—	—	—	—	—	—	—	—	—	—	—	—	—		4
	5	—	—	—	—	—	—	—	—	—	—	—	—	—	—	—	—	—	—	—	—	—	—	—	—	—	—		5
	6	10	1	—	—	—	—	—	—	—	—	—	—	—	—	—	—	—	—	1	—	—	—	—	—	—	—		6
南大井	1丁目	9	2	—	—	—	—	—	—	1	—	—	—	—	—	—	—	—	1	—	—	—	—	—	—	—	—	南大井	1
	2	30	2	—	—	—	—	—	—	—	—	—	—	—	—	—	—	—	—	—	—	—	1	—	—	1	—		2
	3	108	7	—	—	—	—	—	2	—	—	—	—	—	—	—	1	—	1	—	1	1	—	—	—	1	—		3
	4	52	4	—	—	—	—	—	1	1	—	—	—	—	—	—	—	—	—	—	1	—	—	—	—	1	—		4
	5	58	3	—	—	—	—	—	—	1	—	—	—	—	—	—	—	—	—	—	2	—	—	—	—	—	—		5
	6	31	2	—	—	—	—	—	—	1	—	—	—	1	—	—	—	—	—	—	—	—	—	—	—	—	—		6
勝島	1丁目	—	—	—	—	—	—	—	—	—	—	—	—	—	—	—	—	—	—	—	—	—	—	—	—	—	—	勝島	1
	2	—	—	—	—	—	—	—	—	—	—	—	—	—	—	—	—	—	—	—	—	—	—	—	—	—	—		2
	3	—	—	—	—	—	—	—	—	—	—	—	—	—	—	—	—	—	—	—	—	—	—	—	—	—	—		3
大井	1丁目	59	2	1	—	—	—	—	—	—	—	—	—	—	—	—	—	—	—	—	—	—	—	—	—	1	—	大井	1
	2	10	1	—	—	—	—	—	—	—	—	—	—	—	—	—	—	1	—	—	—	—	—	—	—	—	—		2
	3	—	—	—	—	—	—	—	—	—	—	—	—	—	—	—	—	—	—	—	—	—	—	—	—	—	—		3
	4	5	1	—	—	—	—	—	—	—	—	—	—	—	—	—	—	—	—	—	1	—	—	—	—	—	—		4
	5	15	1	—	—	1	—	—	—	—	—	—	—	—	—	—	—	—	—	—	—	—	—	—	—	—	—		5
	6	—	—	—	—	—	—	—	—	—	—	—	—	—	—	—	—	—	—	—	—	—	—	—	—	—	—		6
	7	6	1	—	1	—	—	—	—	—	—	—	—	—	—	—	—	—	—	—	—	—	—	—	—	—	—		7
西大井	1丁目	17	3	—	—	—	—	—	—	2	—	—	—	—	—	—	—	—	1	—	—	—	—	—	—	—	—	西大井	1
	2	14	2	1	—	—	—	—	—	1	—	—	—	—	—	—	—	—	—	—	—	—	—	—	—	—	—		2
	3	—	—	—	—	—	—	—	—	—	—	—	—	—	—	—	—	—	—	—	—	—	—	—	—	—	—		3
	4	8	1	—	—	—	—	—	—	—	—	—	—	—	1	—	—	—	—	—	—	—	—	—	—	—	—		4
	5	5	1	—	—	—	—	—	—	—	—	—	—	—	—	—	—	—	—	—	—	—	1	—	—	—	—		5
	6	221	14	—	—	—	—	—	—	—	—	—	2	1	—	—	—	1	3	—	4	1	1	—	—	1	—		6
荏原地区		**1,684**	**146**	**9**	**—**	**1**	**—**	**1**	**2**	**14**	**2**	**—**	**21**	**—**	**—**	**2**	**—**	**1**	**22**	**6**	**35**	**7**	**4**	**13**	**—**	**3**	**3**	**荏原地区**	
小山台	1丁目	64	6	1	—	—	—	—	—	1	—	—	1	—	—	—	—	—	1	—	1	1	—	—	—	—	—	小山台	1
	2	—	—	—	—	—	—	—	—	—	—	—	—	—	—	—	—	—	—	—	—	—	—	—	—	—	—		2
小山	1丁目	15	2	—	—	—	—	—	—	1	—	—	—	—	—	—	—	—	—	—	1	—	—	—	—	—	—	小山	1
	2	83	10	—	—	—	—	—	—	—	—	—	—	—	—	—	—	—	2	1	4	1	—	2	—	—	—		2
	3	—	—	—	—	—	—	—	—	—	—	—	—	—	—	—	—	—	—	—	—	—	—	—	—	—	—		3
	4	52	2	1	—	—	—	—	—	—	—	—	1	—	—	—	—	—	—	—	—	—	—	—	—	—	—		4
	5	60	4	1	—	—	—	—	—	—	1	—	—	—	—	—	—	—	—	—	—	—	1	—	—	1	—		5
	6	27	2	—	—	—	—	—	—	—	—	—	—	—	—	—	—	—	—	—	—	—	—	2	—	—	—		6
	7	—	—	—	—	—	—	—	—	—	—	—	—	—	—	—	—	—	—	—	—	—	—	—	—	—	—		7
荏原	1丁目	115	11	—	—	—	—	—	—	—	—	—	3	—	—	—	—	—	3	—	4	1	—	—	—	—	—	荏原	1
	2	20	2	—	—	—	—	—	—	—	—	—	—	—	—	—	—	—	1	—	1	—	—	—	—	—	—		2
	3	—	—	—	—	—	—	—	—	—	—	—	—	—	—	—	—	—	—	—	—	—	—	—	—	—	—		3
	4	101	10	—	—	—	—	—	—	2	—	—	2	—	—	—	—	—	—	2	2	2	—	—	—	—	—		4
	5	117	10	1	—	—	—	—	—	1	—	—	3	—	—	—	—	—	1	—	—	—	3	—	—	1	—		5
	6	85	8	—	—	—	—	—	1	1	—	—	—	—	—	—	—	—	—	—	5	—	—	1	—	—	—		6
	7	—	—	—	—	—	—	—	—	—	—	—	—	—	—	—	—	—	—	—	—	—	—	—	—	—	—		7
平塚	1丁目	26	2	—	—	—	—	1	—	1	—	—	—	—	—	—	—	—	—	—	—	—	—	—	—	—	—	平塚	1
	2	157	6	—	—	—	—	—	—	1	1	—	—	—	—	—	—	—	—	—	3	—	—	1	—	—	—		2
	3	65	6	—	—	—	—	—	—	—	—	—	1	—	—	—	—	—	2	1	1	—	—	1	—	—	—		3

48 町丁目別従業者数および産業中分類別事業所数(従業者4人以上対象)(続)

工業統計調査(平成30[2018]年6月1日)

町丁		従業員数	事業所数 総数	09 食料品	10 飲料・たばこ・飼料	11 繊維工業	12 木材・木製品	13 家具・装備品	14 パルプ・紙・紙加工品	15 印刷・同関連業	16 化学工業	17 石油製品・石炭製品	18 プラスチック製品	19 ゴム製品	20 なめし革・同製品・毛皮	21 窯業・土石製品	22 鉄鋼業	23 非鉄金属	24 金属製品	25 はん用機械器具	26 生産用機械器具	27 業務用機械器具	28 電子部品・デバイス・電子回路	29 電気機械器具	30 情報通信機械器具	31 輸送用機械器具	32 その他の製造業	町丁
旗の台	1丁目	－	－	－	－	－	－	－	－	－	－	－	－	－	－	－	－	－	－	－	－	－	－	－	－	－	－	旗の台 1
	2	－	－	－	－	－	－	－	－	－	－	－	－	－	－	－	－	－	－	－	－	－	－	－	－	－	－	2
	3	22	3	－	－	－	－	－	－	－	－	－	－	－	－	－	－	－	1	－	1	1	－	－	－	－	－	3
	4	－	－	－	－	－	－	－	－	－	－	－	－	－	－	－	－	－	－	－	－	－	－	－	－	－	－	4
	5	71	1	－	－	－	－	－	－	－	－	－	1	－	－	－	－	－	－	－	－	－	－	－	－	－	－	5
	6	－	－	－	－	－	－	－	－	－	－	－	－	－	－	－	－	－	－	－	－	－	－	－	－	－	－	6
中延	1丁目	47	4	－	－	－	－	－	－	1	－	－	－	－	－	－	－	－	1	－	1	－	－	1	－	－	－	中延 1
	2	－	－	－	－	－	－	－	－	－	－	－	－	－	－	－	－	－	－	－	－	－	－	－	－	－	－	2
	3	21	1	1	－	－	－	－	－	－	－	－	－	－	－	－	－	－	－	－	－	－	－	－	－	－	－	3
	4	44	5	1	－	－	－	－	－	－	－	－	－	－	－	－	－	－	1	－	2	－	－	－	－	－	1	4
	5	4	1	－	－	－	－	－	－	－	－	－	－	－	－	－	－	－	1	－	－	－	－	－	－	－	－	5
	6	41	6	－	－	－	－	－	－	－	－	－	1	－	－	－	－	－	1	1	2	－	－	1	－	－	－	6
西中延	1丁目	61	3	1	－	－	－	－	－	－	－	－	1	－	－	－	－	－	－	－	1	－	－	－	－	－	－	西中延 1
	2	4	1	－	－	－	－	－	－	－	－	－	－	－	－	1	－	－	－	－	－	－	－	－	－	－	－	2
	3	－	－	－	－	－	－	－	－	－	－	－	－	－	－	－	－	－	－	－	－	－	－	－	－	－	－	3
東中延	1丁目	4	1	－	－	－	－	－	－	－	－	－	－	－	－	－	－	－	－	－	1	－	－	－	－	－	－	東中延 1
	2	8	1	－	－	－	－	－	－	－	－	－	－	－	－	－	－	－	－	1	－	－	－	－	－	－	－	2
戸越	1丁目	15	2	1	－	－	－	－	－	－	－	－	－	－	－	－	－	－	1	－	－	－	－	－	－	－	－	戸越 1
	2	7	1	－	－	－	－	－	－	－	－	－	－	－	－	－	－	－	－	－	－	－	－	1	－	－	－	2
	3	－	－	－	－	－	－	－	－	－	－	－	－	－	－	－	－	－	－	－	－	－	－	－	－	－	－	3
	4	12	1	－	－	－	－	－	－	－	－	－	－	－	－	－	－	－	1	－	－	－	－	－	－	－	－	4
	5	13	1	－	－	－	－	－	－	－	－	－	1	－	－	－	－	－	－	－	－	－	－	－	－	－	－	5
	6	32	3	－	－	－	－	－	－	－	－	－	－	－	－	－	－	－	1	－	1	－	－	－	－	－	1	6
豊町	1丁目	－	－	－	－	－	－	－	－	－	－	－	－	－	－	－	－	－	－	－	－	－	－	－	－	－	－	豊町 1
	2	－	－	－	－	－	－	－	－	－	－	－	－	－	－	－	－	－	－	－	－	－	－	－	－	－	－	2
	3	15	2	－	－	1	－	－	－	1	－	－	－	－	－	－	－	－	－	－	－	－	－	－	－	－	－	3
	4	53	5	－	－	－	－	－	－	－	－	－	1	－	－	－	－	－	1	－	1	－	－	1	－	－	1	4
	5	15	2	－	－	－	－	－	－	1	－	－	1	－	－	－	－	－	－	－	－	－	－	－	－	－	－	5
	6	7	1	－	－	－	－	－	－	1	－	－	－	－	－	－	－	－	－	－	－	－	－	－	－	－	－	6
二葉	1丁目	21	2	－	－	－	－	－	－	－	－	－	－	－	－	1	－	－	1	－	－	－	－	－	－	－	－	二葉 1
	2	129	10	1	－	－	－	－	－	1	－	－	3	－	－	－	－	1	－	－	3	1	－	－	－	－	－	2
	3	30	4	－	－	－	－	－	－	1	－	－	1	－	－	－	－	－	1	－	－	－	－	1	－	－	－	3
	4	21	4	－	－	－	－	－	1	－	－	－	－	－	－	－	－	－	1	－	－	－	－	1	－	1	－	4
八潮地区		**9**	**1**	**－**	**－**	**－**	**－**	**－**	**－**	**－**	**－**	**－**	**－**	**－**	**－**	**－**	**－**	**－**	**－**	**1**	**－**	**－**	**－**	**－**	**－**	**－**	**－**	**八潮地区**
八潮	1丁目	9	1	－	－	－	－	－	－	－	－	－	－	－	－	－	－	－	－	1	－	－	－	－	－	－	－	八潮 1
	2	－	－	－	－	－	－	－	－	－	－	－	－	－	－	－	－	－	－	－	－	－	－	－	－	－	－	2
	3	－	－	－	－	－	－	－	－	－	－	－	－	－	－	－	－	－	－	－	－	－	－	－	－	－	－	3
	4	－	－	－	－	－	－	－	－	－	－	－	－	－	－	－	－	－	－	－	－	－	－	－	－	－	－	4
	5	－	－	－	－	－	－	－	－	－	－	－	－	－	－	－	－	－	－	－	－	－	－	－	－	－	－	5
東八潮		－	－	－	－	－	－	－	－	－	－	－	－	－	－	－	－	－	－	－	－	－	－	－	－	－	－	東八潮

※ 本表は、都集計データを区で再集計したものである。
資料:地域振興部地域活動課統計係

49 産業中分類別事業所数および従業者数の推移

年次および区分	平成24年 2012 [4人以上]		平成25年 2013 [4人以上]		平成26年 2014 [4人以上]		平成29年 2017 [4人以上]		平成30年 2018 [4人以上]	
	事業所数	従業者数	事業所数	従業者数	事業所数	従業者数	事業所数	従業者数	事業所数	従業者数
総数	484	6,492	418	5,879	397	5,893	352	5,678	**322**	**5,216**
食料品	21	208	18	203	17	179	16	256	**15**	**226**
飲料・たばこ・飼料	1	7	1	7	1	7	1	6	**1**	**6**
繊維工業	5	45	5	51	5	45	3	33	**3**	**34**
木材・木製品	—	—	—	—	—	—	—	—	**—**	**—**
家具・装備品	5	35	4	32	3	33	2	31	**2**	**28**
ﾊﾟﾙﾌﾟ・紙・紙加工品	10	94	8	79	7	59	6	59	**6**	**55**
印刷・同関連業	68	772	65	755	65	847	56	736	**52**	**678**
化学工業	10	360	7	325	7	345	7	375	**6**	**389**
石油製品・石炭製品	—	—	—	—	—	—	—	—	**—**	**—**
プラスチック製品	40	525	34	407	34	435	36	534	**34**	**431**
ゴム製品	5	52	4	49	4	50	4	34	**3**	**40**
なめし革・同製品・毛皮	3	19	1	8	1	8	1	8	**1**	**8**
窯業・土石製品	9	124	7	109	7	106	7	112	**5**	**75**
鉄鋼業	1	4	2	16	3	22	1	10	**1**	**11**
非鉄金属	7	62	5	48	4	42	5	54	**5**	**51**
金属製品	66	714	53	567	52	528	47	501	**47**	**534**
はん用機械器具	24	426	24	429	22	418	19	387	**15**	**335**
生産用機械器具	77	1,065	70	1,053	67	1,025	63	1,024	**57**	**808**
業務用機械器具	27	452	20	334	20	339	17	317	**14**	**292**
電子部品・ﾃﾞﾊﾞｲｽ・電子回路	21	208	12	165	11	163	13	180	**11**	**156**
電気機械器具	50	735	48	714	38	608	26	492	**23**	**474**
情報通信機械器具	3	36	1	7	2	11	2	21	**2**	**23**
輸送用機械器具	14	425	12	376	14	496	11	429	**10**	**484**
その他の製造業	17	124	17	145	13	127	9	79	**9**	**78**

※日本標準産業分類の第12回改訂(平成19年11月)により、旧中分類「一般機械器具製造業」は廃止され、
「はん用機械器具製造業」、「生産用機械器具製造業」および「業務用機械器具製造業」の新中分類に分割されました。
また、旧中分類「繊維工業(衣服、その他の繊維製品を除く)」と「衣服・その他の繊維製品製造業」は廃止され、
新中分類「繊維工業」に統合されました。
※平成23年工業統計調査は、平成24年経済センサス-活動調査実施に伴い、中止となりました。
※平成27年工業統計調査は、平成28年経済センサス-活動調査実施に伴い、中止となりました。
※平成28年工業統計調査は、調査期日変更(12月31日から6月1日へ変更)に伴い、中止となりました。
資料:東京都総務局統計部産業統計課『東京の工業 平成30年工業統計調査報告(平成29年実績)』

商業統計調査(平成26[2014]年7月1日)

概　　要

商業統計調査は、わが国の商業の実態を明らかにすることを目的として、全国の卸売・小売業を営むすべての事業所を調査する、いわば「商業の国勢調査」というべきものであり、統計法に基づく指定統計調査（指定統計第23号)として、経済産業省により実施されています。

この調査は、昭和27年に第1回調査を開始して以来、昭和51年までは2年ごと、平成9年までは3年ごと、平成19年までは5年ごとの本調査とその中間年（本調査の2年後）には民営事業所のみを対象とする簡易調査を行ってきました

平成19年以降は「経済センサス」の創設により、経済センサス-活動調査の実施の2年後に本調査を実施することとなり、今回の平成26年商業統計調査は、総務省所管の「平成26年経済センサス-基礎調査」と一体的に平成26年7月1日現在で実施されました。

この調査は、東京都分について主要な項目を独自に集計したものです。この冊子での公表と共に東京都のホームページにも掲載されていますので、本調査結果を商業関連施策の基礎資料としてのみならず、各方面で幅広くご活用していただければ幸いです。

年間販売額等は、単位未満を四捨五入しているので、総数と内訳の合計が一致しない場合がありますのでご留意ください。

調査の結果については、東京都で集計したもので、経済産業省において公表される数値と一致しないことがあります。

注）境界未定地域…千代田区,中央区,港区の境界未定地及び中央防波堤内側・外側埋立地。

50　区市町村,卸売・小売業別　事業所数,従業者数および年間商品販売額(東京都)

商 業 統 計 調 査　(平成26[2014]年7月1日)

地域	事業所数 総数	事業所数 卸売業	事業所数 小売業	従業者数	就業者数	年間商品販売額
				人	人	百万円
総数	**106,460**	**36,504**	**69,956**	**1,299,880**	**1,349,791**	**167,859,560**
区部	**84,067**	**32,056**	**52,011**	**1,087,719**	**1,129,003**	**161,407,706**
千代田	5,212	2,887	2,325	121,760	117,800	51,703,904
中央	6,903	4,723	2,180	147,245	148,696	28,157,180
港	4,551	2,438	2,113	120,186	123,492	32,572,152
新宿	3,982	1,238	2,744	64,020	65,510	5,205,669
文京	2,194	1,005	1,189	28,004	29,026	2,227,804
台東	5,972	3,325	2,647	56,365	58,081	4,336,775
墨田	3,079	1,423	1,656	29,629	31,379	2,795,276
江東	3,151	1,201	1,950	46,221	46,891	3,362,636
品川	**3,222**	**1,295**	**1,927**	**54,693**	**56,496**	**8,663,859**
目黒	2,002	500	1,502	19,152	19,161	1,017,765
大田	5,069	1,641	3,428	54,797	57,823	5,735,742
世田谷	4,568	853	3,715	37,879	41,073	1,178,210
渋谷	3,992	1,332	2,660	59,211	64,979	4,773,407
中野	1,881	436	1,445	16,371	17,368	744,953
杉並	3,102	634	2,468	23,468	24,448	945,432
豊島	3,081	856	2,225	35,211	46,736	1,856,287
北	2,402	642	1,760	18,747	19,481	846,405
荒川	1,816	609	1,207	12,814	13,096	495,660
板橋	2,968	830	2,138	27,188	28,256	1,050,245
練馬	3,364	883	2,481	27,478	28,706	882,162
足立	4,649	1,404	3,245	35,287	36,672	1,284,195
葛飾	3,153	835	2,318	21,394	22,067	605,120
江戸川	3,634	1,057	2,577	29,268	30,348	924,121
境界未定地域	120	9	111	1,331	1,418	42,748
市部	**21,452**	**4,281**	**17,171**	**205,553**	**213,872**	**6,280,239**
郡部	**538**	**128**	**410**	**4,877**	**5,095**	**149,215**
島部	**403**	**39**	**364**	**1,731**	**1,821**	**22,400**

資料:東京都総務局統計部産業統計課『商業統計調査報告(平成26[2014]年)』

51 区市町村，従業者規模別 卸売業事業所数，従業者数および年間商品販売額（東京都）

商業統計調査（平成26［2014］年7月1日）

地域	事業所数 総数	従業者規模 2人以下	3～4人	5～9人	10～19人	20～29人	30～49人	50～99人	100人以上	従業者数	年間商品販売額
										人	百万円
総数	**36,504**	**8,255**	**7,585**	**8,890**	**5,830**	**2,134**	**1,689**	**1,149**	**972**	**686,677**	**152,004,498**
区部	**32,056**	**6,985**	**6,527**	**7,733**	**5,251**	**1,949**	**1,569**	**1,099**	**943**	**647,497**	**148,977,459**
千代田	2,887	402	518	737	527	235	181	135	152	99,022	50,795,845
中央	4,723	778	827	1,191	881	353	263	230	200	122,471	26,653,285
港	2,438	336	375	544	470	209	177	147	180	97,611	31,726,443
新宿	1,238	231	216	287	232	85	78	55	54	30,989	3,884,099
文京	1,005	205	194	231	162	71	69	46	27	20,466	2,103,322
台東	3,325	801	746	856	521	161	120	78	42	40,572	3,933,375
墨田	1,423	361	313	351	211	79	53	41	14	17,467	2,540,775
江東	1,201	251	224	275	210	84	78	46	33	26,777	2,832,105
品川	**1,295**	**243**	**221**	**297**	**212**	**76**	**93**	**77**	**76**	**38,428**	**8,233,228**
目黒	500	116	103	114	87	26	28	12	14	8,398	786,437
大田	1,641	408	379	368	271	84	66	44	21	28,774	5,152,643
世田谷	853	226	179	208	137	46	32	16	9	8,921	593,786
渋谷	1,332	208	266	349	246	83	70	53	57	30,624	3,659,823
中野	436	119	89	99	65	25	20	8	11	6,079	515,707
杉並	634	186	156	157	77	22	22	7	7	5,770	629,988
豊島	856	184	185	216	129	62	42	24	14	12,550	1,071,212
北	642	194	145	149	87	31	26	7	3	5,722	669,027
荒川	609	183	163	129	80	22	19	9	4	5,857	389,453
板橋	830	225	186	188	131	36	33	20	11	9,657	709,208
練馬	883	278	219	210	110	37	17	11	1	6,453	459,549
足立	1,404	436	335	341	176	53	42	13	8	11,191	779,228
葛飾	835	288	209	191	105	25	10	5	2	5,448	330,222
江戸川	1,057	324	278	241	123	44	30	14	3	8,141	512,542
境界未定地域	9	2	1	4	1	—	—	1	—	109	16,157
市部	**4,281**	**1,226**	**1,018**	**1,108**	**560**	**178**	**114**	**50**	**27**	**37,754**	**2,958,211**
郡部	**128**	**31**	**23**	**43**	**18**	**5**	**6**	**—**	**2**	**1,257**	**65,383**
島部	**39**	**13**	**17**	**6**	**1**	**2**	**—**	**—**	**—**	**169**	**3,445**

注）表示単位以下が四捨五入されているため、内訳の合計と総計とが一致しないことがある。
資料：東京都総務局統計部産業統計課『商業統計調査報告（平成26［2014］年）』

52 区市町村，従業者規模別 小売業事業所数，従業者数，年間商品販売額および売場面積（東京都）

商業統計調査（平成26［2014］年7月1日）

地域	事業所数 総数	従業者規模 2人以下	3～4人	5～9人	10～19人	20～29人	30～49人	50～99人	100人以上	従業者数	年間商品販売額	売場面積
										人	百万円	㎡
総数	**69,956**	**26,253**	**15,059**	**13,507**	**9,032**	**3,193**	**1,457**	**924**	**531**	**613,203**	**15,855,062**	**9,687,256**
区部	**52,011**	**20,194**	**11,264**	**9,928**	**6,480**	**2,196**	**967**	**609**	**373**	**440,222**	**12,430,247**	**6,382,852**
千代田	2,325	631	553	557	361	112	64	27	20	22,738	908,058	356,876
中央	2,180	650	520	492	313	96	51	33	25	24,774	1,503,894	356,334
港	2,113	611	448	499	324	117	62	30	22	22,575	845,709	195,125
新宿	2,744	726	580	664	441	179	79	45	30	33,031	1,321,570	484,489
文京	1,189	506	260	200	150	45	17	9	2	7,538	124,482	76,707
台東	2,647	1,101	648	540	249	49	39	13	8	15,793	403,400	223,911
墨田	1,656	707	355	283	205	54	28	14	10	12,162	254,501	201,242
江東	1,950	652	441	376	273	113	47	28	20	19,444	530,531	356,241
品川	**1,927**	**762**	**434**	**353**	**241**	**72**	**25**	**24**	**16**	**16,265**	**430,631**	**205,936**
目黒	1,502	624	330	287	169	51	20	14	7	10,754	231,328	131,072
大田	3,428	1,472	738	615	354	138	49	36	26	26,023	583,100	321,350
世田谷	3,715	1,494	776	680	481	146	68	51	19	28,958	584,424	378,701
渋谷	2,660	640	710	682	388	118	55	38	29	28,587	1,113,584	476,242
中野	1,445	681	305	221	150	44	21	16	7	10,292	229,245	118,721
杉並	2,468	1,103	484	417	299	92	38	23	12	17,698	315,444	213,552
豊島	2,225	731	468	534	282	116	47	27	20	22,661	785,075	400,674
北	1,760	852	343	282	171	61	24	18	9	13,025	177,378	151,851
荒川	1,207	655	252	150	83	32	19	11	5	6,957	106,207	96,711
板橋	2,138	938	444	322	260	93	39	26	16	17,531	341,037	272,642
練馬	2,481	1,030	433	448	346	129	44	33	18	21,025	422,614	318,822
足立	3,245	1,492	654	503	359	121	56	39	21	24,096	504,967	433,008
葛飾	2,318	1,061	498	380	249	73	27	14	16	15,946	274,898	236,806
江戸川	2,577	1,042	552	414	328	141	47	39	14	21,127	411,579	362,623
境界未定地域	111	33	38	29	4	4	1	1	1	1,222	26,592	13,216
市部	**17,171**	**5,714**	**3,622**	**3,442**	**2,474**	**980**	**474**	**311**	**154**	**167,799**	**3,322,028**	**3,188,998**
郡部	**410**	**157**	**85**	**84**	**53**	**11**	**13**	**3**	**4**	**3,620**	**83,833**	**90,799**
島部	**364**	**188**	**88**	**53**	**25**	**6**	**3**	**1**	**—**	**1,562**	**18,955**	**24,607**

注）表示単位以下が四捨五入されているため、内訳の合計と総計とが一致しないことがある。
資料：東京都総務局統計部産業統計課『商業統計調査報告（平成26[2014]年）』

53 区市町村別 卸売業事業所数，従業者数および年間商品販売額（東京都）

商業統計調査（平成26[2014]年7月1日）

地域	事業所数			従業者数			年間商品販売額		
	平成26年 2014		平成19年 2007	平成26年 2014		平成19年 2007	平成26年 2014		平成19年 2007
	実数	増減率	実数	実数	増減率	実数	実数	増減率	実数
		%		人	%	人	百万円	%	百万円
総数	**36,504**	**Δ 22.8**	**47,270**	**686,677**	**Δ 13.7**	**795,902**	**152,004,498**	**Δ 7.8**	**164,932,421**
区部	**32,056**	**Δ 23.5**	**41,921**	**647,497**	**Δ 13.4**	**747,804**	**148,977,459**	**Δ 7.6**	**161,215,209**
千代田	2,887	Δ 20.4	3,627	99,022	0.4	98,614	50,795,845	21.6	41,759,844
中央	4,723	Δ 34.8	7,240	122,471	Δ 24.2	161,568	26,653,285	Δ 34.7	40,789,724
港	2,438	Δ 23.7	3,196	97,611	Δ 12.1	111,012	31,726,443	Δ 13.0	36,458,425
新宿	1,238	Δ 20.6	1,559	30,989	Δ 10.4	34,580	3,884,099	Δ 1.9	3,958,130
文京	1,005	Δ 25.9	1,356	20,466	Δ 0.8	20,638	2,103,322	Δ 8.8	2,306,012
台東	3,325	Δ 20.1	4,160	40,572	Δ 18.6	49,832	3,933,375	Δ 11.1	4,425,246
墨田	1,423	Δ 31.7	2,084	17,467	Δ 24.3	23,088	2,540,775	27.8	1,988,362
江東	1,201	Δ 23.6	1,572	26,777	Δ 3.4	27,708	2,832,105	Δ 31.7	4,148,333
品川	**1,295**	**Δ 16.2**	**1,545**	**38,428**	**0.9**	**38,099**	**8,233,228**	**44.4**	**5,701,017**
目黒	500	Δ 13.5	578	8,398	Δ 4.3	8,773	786,437	0.9	779,641
大田	1,641	Δ 13.8	1,903	28,774	0.1	28,747	5,152,643	3.9	4,958,524
世田谷	853	Δ 17.0	1,028	8,921	Δ 25.3	11,942	593,786	Δ 28.8	833,824
渋谷	1,332	Δ 30.1	1,906	30,624	Δ 18.6	37,634	3,659,823	Δ 22.9	4,745,582
中野	436	Δ 24.3	576	6,079	4.8	5,799	515,707	Δ 42.0	888,829
杉並	634	Δ 20.5	797	5,770	Δ 27.9	8,008	629,988	Δ 7.9	683,928
豊島	856	Δ 17.3	1,035	12,550	Δ 6.5	13,429	1,071,212	Δ 9.4	1,181,994
北	642	Δ 22.7	831	5,722	Δ 21.2	7,259	669,027	Δ 9.5	739,630
荒川	609	Δ 26.8	832	5,857	Δ 10.5	6,541	389,453	Δ 4.5	407,834
板橋	830	Δ 27.4	1,144	9,657	Δ 19.6	12,014	709,208	Δ 29.0	999,513
練馬	883	Δ 17.6	1,071	6,453	Δ 31.2	9,376	459,549	Δ 24.4	608,257
足立	1,404	Δ 19.0	1,734	11,191	Δ 19.4	13,879	779,228	Δ 39.1	1,280,519
葛飾	835	Δ 10.6	934	5,448	Δ 24.6	7,225	330,222	Δ 17.6	400,915
江戸川	1,057	Δ 11.5	1,194	8,141	Δ 25.7	10,950	512,542	Δ 30.1	733,434
境界未定地域	9	Δ 52.6	19	109	Δ 90.0	1,089	16,157	Δ 96.3	437,690
市部	**4,281**	**Δ 17.1**	**5,167**	**37,754**	**Δ 19.1**	**46,688**	**2,958,211**	**Δ 18.9**	**3,649,172**
郡部	**128**	**Δ 1.5**	**130**	**1,257**	**7.3**	**1,172**	**65,383**	**3.7**	**63,080**
島部	**39**	**Δ 25.0**	**52**	**169**	**Δ 29.0**	**238**	**3,445**	**Δ 30.5**	**4,960**

注）表示単位以下が四捨五入されているため、内訳の合計と総計とが一致しないことがある。
資料：東京都総務局統計部産業統計課『商業統計調査報告(平成26[2014]年)』

54 区市町村別 小売業事業所数，従業者数および年間商品販売額（東京都）

商 業 統 計 調 査（平成26[2014]年7月1日）

地域	事業所数 平成26年 2014 実数	事業所数 平成26年 2014 増減率	事業所数 平成19年 2007 実数	従業者数 平成26年 2014 実数	従業者数 平成26年 2014 増減率	従業者数 平成19年 2007 実数	年間商品販売額 平成26年 2014 実数	年間商品販売額 平成26年 2014 増減率	年間商品販売額 平成19年 2007 実数
		%		人	%	人	百万円	%	百万円
総数	**69,956**	**Δ 31.9**	**102,695**	**613,203**	**Δ 21.2**	**778,118**	**15,855,062**	**Δ 8.2**	**17,278,905**
区部	**52,011**	**Δ 32.7**	**77,302**	**440,222**	**Δ 21.6**	**561,786**	**12,430,247**	**Δ 6.7**	**13,323,804**
千代田	2,325	Δ 23.9	3,057	22,738	Δ 11.8	25,785	908,058	2.0	890,130
中央	2,180	Δ 28.7	3,059	24,774	Δ 20.6	31,188	1,503,894	2.1	1,473,042
港	2,113	Δ 41.2	3,593	22,575	Δ 27.1	30,957	845,709	17.3	720,730
新宿	2,744	Δ 26.5	3,735	33,031	Δ 11.9	37,476	1,321,570	Δ 2.1	1,349,297
文京	1,189	Δ 37.4	1,898	7,538	Δ 34.7	11,551	124,482	Δ 32.7	184,862
台東	2,647	Δ 27.5	3,652	15,793	Δ 28.7	22,139	403,400	Δ 20.8	509,379
墨田	1,656	Δ 33.7	2,499	12,162	Δ 16.2	14,516	254,501	Δ 10.7	285,012
江東	1,950	Δ 34.5	2,978	19,444	Δ 23.0	25,265	530,531	2.9	515,381
品川	**1,927**	**Δ 33.5**	**2,896**	**16,265**	**Δ 19.1**	**20,094**	**430,631**	**Δ 8.0**	**468,310**
目黒	1,502	Δ 33.9	2,272	10,754	Δ 30.3	15,438	231,328	Δ 15.1	272,567
大田	3,428	Δ 32.0	5,044	26,023	Δ 18.6	31,971	583,100	Δ 1.3	590,658
世田谷	3,715	Δ 32.1	5,470	28,958	Δ 23.9	38,062	584,424	Δ 20.6	736,143
渋谷	2,660	Δ 33.3	3,989	28,587	Δ 21.8	36,555	1,113,584	Δ 2.8	1,145,343
中野	1,445	Δ 36.9	2,289	10,292	Δ 25.3	13,777	229,245	Δ 22.9	297,307
杉並	2,468	Δ 37.8	3,967	17,698	Δ 25.9	23,888	315,444	Δ 20.7	397,732
豊島	2,225	Δ 26.0	3,008	22,661	Δ 11.4	25,572	785,075	1.6	772,762
北	1,760	Δ 35.9	2,747	13,025	Δ 18.5	15,973	177,378	Δ 25.2	237,078
荒川	1,207	Δ 35.5	1,870	6,957	Δ 25.6	9,353	106,207	Δ 22.5	136,996
板橋	2,138	Δ 37.8	3,436	17,531	Δ 25.7	23,607	341,037	Δ 17.0	410,929
練馬	2,481	Δ 31.7	3,633	21,025	Δ 22.8	27,244	422,614	Δ 12.7	484,278
足立	3,245	Δ 32.0	4,769	24,096	Δ 24.5	31,907	504,967	Δ 15.8	599,776
葛飾	2,318	Δ 33.8	3,503	15,946	Δ 25.7	21,472	274,898	Δ 19.0	339,420
江戸川	2,577	Δ 31.7	3,775	21,127	Δ 21.9	27,050	411,579	Δ 15.0	484,462
境界未定地域	111	Δ 31.9	163	1,222	29.2	946	26,592	19.7	22,212
市部	**17,171**	**Δ 29.7**	**24,431**	**167,799**	**Δ 20.5**	**211,035**	**3,322,028**	**Δ 14.2**	**3,871,659**
郡部	**410**	**Δ 13.5**	**474**	**3,620**	**7.3**	**3,373**	**83,833**	**41.0**	**59,453**
島部	**364**	**Δ 25.4**	**488**	**1,562**	**Δ 18.8**	**1,924**	**18,955**	**Δ 21.0**	**23,990**

注）表示単位以下が四捨五入されているため、内訳の合計と総計とが一致しないことがある。
資料：東京都総務局統計部産業統計課『商業統計調査報告(平成26[2014]年)』

55 主要都道府県別 卸売業・小売業事業所数，従業者数および年間商品販売額の増減率

商業統計調査（平成26[2014]年7月1日）

主要都道府県		事業所数			従業者数			年間商品販売額		
		平成26年 2014		平成19年 2007	平成26年 2014		平成19年 2007	平成26年 2014		平成19年 2007
		実数	増減率	実数	実数	増減率	実数	実数	増減率	実数
			%		人	%	人	百万円	%	百万円
総数	**全国**	**1,407,235**	**Δ 4.4**	**1,472,658**	**11,618,054**	**4.6**	**11,105,669**	**478,828,374**	**Δ 12.7**	**548,237,119**
	北海道	58,090	Δ 0.3	58,236	471,751	1.7	463,793	16,455,227	Δ 7.7	17,819,365
	宮城県	27,452	Δ 6.9	29,498	224,086	Δ 2.7	230,396	10,044,140	Δ 5.3	10,601,386
	埼玉県	58,581	3.8	56,427	520,389	11.4	467,022	14,333,482	Δ 5.4	15,153,850
	千葉県	48,366	Δ 0.5	48,596	429,736	3.6	414,626	10,625,836	Δ 13.8	12,322,192
	東京都	**157,968**	**5.3**	**149,965**	**1,945,838**	**23.6**	**1,574,020**	**167,859,560**	**Δ 7.9**	182,211,327
	神奈川県	68,821	1.6	67,716	666,993	10.1	605,617	16,933,777	Δ 19.2	20,946,950
	愛知県	79,832	Δ 0.2	80,001	730,943	5.2	694,512	35,673,782	Δ 17.9	43,443,249
	京都府	30,363	Δ 12.7	34,767	240,578	Δ 3.6	249,668	5,972,895	Δ 19.2	7,396,170
	大阪府	104,838	Δ 2.6	107,650	984,258	7.8	913,217	47,303,124	Δ 23.3	61,660,209
	兵庫県	56,981	Δ 7.5	61,597	442,351	1.9	434,283	12,107,936	Δ 8.8	13,269,264
	広島県	34,332	Δ 4.2	35,839	268,663	2.3	262,675	10,456,235	Δ 11.9	11,868,449
	福岡県	61,620	Δ 3.8	64,043	487,644	1.8	479,210	18,223,495	Δ 17.6	22,126,399
卸売業	**全国**	**382,354**	**14.2**	**334,799**	**3,932,276**	**11.5**	**3,526,306**	**356,651,649**	**Δ 13.8**	**413,531,671**
	北海道	15,940	16.5	13,687	136,330	8.5	125,636	10,573,787	Δ 9.3	11,662,826
	宮城県	8,845	18.9	7,442	79,913	7.2	74,521	7,681,458	Δ 4.8	8,069,598
	埼玉県	15,169	28.0	11,854	141,526	28.9	109,799	8,280,509	Δ 6.1	8,816,010
	千葉県	11,233	24.9	8,993	96,939	15.4	83,986	5,337,024	Δ 18.7	6,567,201
	東京都	**56,796**	**20.2**	**47,270**	**1,022,517**	**28.5**	**795,902**	**152,004,498**	**Δ 7.8**	**164,932,421**
	神奈川県	16,279	26.9	12,824	167,278	18.3	141,461	9,324,909	Δ 24.8	12,398,845
	愛知県	26,109	14.3	22,848	282,198	9.2	258,318	28,370,169	Δ 19.3	35,151,716
	京都府	7,548	Δ 3.3	7,803	72,951	0.9	72,292	3,419,213	Δ 21.8	4,373,672
	大阪府	38,018	15.3	32,985	442,053	9.6	403,270	38,901,689	Δ 25.2	52,009,668
	兵庫県	13,565	12.2	12,094	116,576	8.4	107,552	7,150,659	Δ 8.1	7,781,958
	広島県	9,946	13.0	8,804	89,727	4.8	85,583	7,647,270	Δ 12.6	8,753,388
	福岡県	18,147	18.0	15,385	166,294	2.3	162,624	13,462,714	Δ 19.7	16,770,215
小売業	**全国**	**1,024,881**	**Δ 9.9**	**1,137,859**	**7,685,778**	**1.4**	**7,579,363**	**122,176,725**	**Δ 9.3**	**134,705,448**
	北海道	42,150	Δ 5.4	44,549	335,421	Δ 0.8	338,157	5,881,440	Δ 4.5	6,156,539
	宮城県	18,607	Δ 15.6	22,056	144,173	Δ 7.5	155,875	2,362,681	Δ 6.7	2,531,787
	埼玉県	43,412	Δ 2.6	44,573	378,863	6.1	357,223	6,052,973	Δ 4.5	6,337,840
	千葉県	37,133	Δ 6.2	39,603	332,797	0.7	330,640	5,288,812	Δ 8.1	5,754,991
	東京都	**101,172**	**Δ 1.5**	**102,695**	**923,321**	**18.7**	**778,118**	**15,855,062**	**Δ 8.2**	**17,278,905**
	神奈川県	52,542	Δ 4.3	54,892	499,715	7.7	464,156	7,608,869	Δ 11.0	8,548,105
	愛知県	53,723	Δ 6.0	57,153	448,745	2.9	436,194	7,303,613	Δ 11.9	8,291,533
	京都府	22,815	Δ 15.4	26,964	167,627	Δ 5.5	177,376	2,553,682	Δ 15.5	3,022,498
	大阪府	66,820	Δ 10.5	74,665	542,205	6.3	509,947	8,401,435	Δ 12.9	9,650,541
	兵庫県	43,416	Δ 12.3	49,503	325,775	Δ 0.3	326,731	4,957,277	Δ 9.7	5,487,306
	広島県	24,386	Δ 9.8	27,035	178,936	1.0	177,092	2,808,965	Δ 9.8	3,115,061
	福岡県	43,473	Δ 10.7	48,658	321,350	1.5	316,586	4,760,781	Δ 11.1	5,356,185

注）表示単位以下が四捨五入されているため、内訳の合計と総計とが一致しないことがある。
資料：経済産業省大臣官房調査統計グループ『平成26年商業統計表第2巻産業編(都道府県表)』

56 町丁目，卸売業・小売業別事業所数，従業者数および年間商品販売額等

商 業 統 計 調 査（平成26[2014]年7月1日）

町丁		総数			卸売業			小売業			
		事業所数	従業者数	年間商品販売額	事業所数	従業者数	年間商品販売額	事業所数	従業者数	年間商品販売額	売場面積
			人	百万円		人	百万円		人	百万円	㎡
総数		**3,222**	**54,693**	**8,663,859**	**1,295**	**38,428**	**8,233,228**	**1,927**	**16,265**	**430,631**	**205,936**
品川地区		**488**	**10,915**	**3,358,927**	**235**	**8,299**	**3,294,761**	**253**	**2,616**	**64,166**	**30,258**
北品川	1 丁目	36	651	47,893	20	564	46,845	16	87	1,048	569
	2	36	232	9,282	6	99	7,679	30	133	1,603	1,154
	3	16	193	10,342	8	78	5,811	8	115	4,531	168
	4	15	819	50,520	11	545	50,520	4	274	X	X
	5	23	1,440	682,665	16	1,297	676,590	7	143	6,075	211
	6	2	26	—	—	—	—	2	26	X	X
東品川	1 丁目	39	1,376	1,947,805	27	1,323	1,941,744	12	53	6,061	431
	2	47	2,315	410,690	30	2,125	406,242	17	190	4,448	1,175
	3	29	686	59,970	18	498	47,108	11	188	12,862	526
	4	31	1,210	33,326	9	588	18,239	22	622	15,087	18,494
	5	—	—	—	—	—	—	—	—	—	—
南品川	1 丁目	27	243	12,338	16	209	12,021	11	34	317	454
	2	45	440	21,625	16	213	18,367	29	227	3,258	2,007
	3	22	275	9,118	7	44	4,383	15	231	4,735	1,844
	4	33	457	48,681	23	417	48,350	10	40	331	296
	5	19	109	2,017	7	54	321	12	55	1,696	636
	6	15	187	8,781	4	145	8,109	11	42	672	791
西品川	1 丁目	12	74	2,136	5	35	1,734	7	39	402	342
	2	20	96	1,196	6	21	339	14	75	857	453
	3	17	43	542	4	11	359	13	32	183	294
広町	1 丁目	3	34	—	2	33	X	1	1	X	—
	2	1	9	—	—	—	—	1	9	X	—
大崎地区		**991**	**27,256**	**3,762,227**	**550**	**22,491**	**3,628,145**	**441**	**4,765**	**134,085**	**47,809**
上大崎	1 丁目	12	79	2,335	4	51	1,815	8	28	520	131
	2	82	979	59,140	16	432	47,426	66	547	11,714	6,043
	3	34	488	37,757	18	332	33,903	16	156	3,854	2,197
	4	12	83	3,524	4	43	3,093	8	40	431	251
東五反田	1 丁目	66	748	38,536	30	364	32,952	36	384	5,584	2,713
	2	60	1,810	230,300	29	1,490	223,315	31	320	6,985	4,885
	3	21	416	45,655	13	370	42,901	8	46	2,754	952
	4	11	98	6,189	3	19	2,495	8	79	3,694	618
	5	37	302	15,285	24	244	12,354	13	58	2,931	798
西五反田	1 丁目	65	1,133	127,498	34	953	123,892	31	180	3,606	2,223
	2	98	2,491	196,214	66	1,651	178,669	32	840	17,545	3,383
	3	41	858	150,706	31	814	150,007	10	44	699	836
	4	40	255	38,248	15	82	3,589	25	173	34,659	1,292
	5	35	313	11,121	15	145	8,398	20	168	2,723	1,599
	6	14	146	5,017	9	117	4,840	5	29	177	132
	7	163	2,376	111,133	110	1,819	100,250	53	557	10,883	11,868
	8	38	456	36,227	30	410	35,271	8	46	956	230
大崎	1 丁目	87	9,958	1,861,061	57	9,421	1,851,725	30	537	9,336	4,782
	2	30	2,767	631,146	17	2,705	629,742	13	62	1,404	810
	3	17	155	30,851	8	101	29,947	9	54	904	685
	4	9	404	13,180	4	108	9,682	5	296	3,498	1,311
	5	19	941	111,104	13	820	101,877	6	121	9,227	70

56 町丁目，卸売業・小売業別事業所数，従業者数および年間商品販売額等（続）

商業統計調査（平成26[2014]年7月1日）

町丁	総数			卸売業			小売業			
	事業所数	従業者数	年間商品販売額	事業所数	従業者数	年間商品販売額	事業所数	従業者数	年間商品販売額	売場面積
		人	百万円		人	百万円		人	百万円	㎡
大井地区	**686**	**8,921**	**1,089,233**	**279**	**5,224**	**1,053,081**	**407**	**3,697**	**105,083**	**67,518**
東大井 1丁目	24	292	26,207	12	230	25,294	12	62	913	780
2	27	254	9,486	13	184	8,299	14	70	1,187	563
3	16	73	2,455	7	40	2,105	9	33	350	345
4	9	69	1,547	5	27	869	4	42	678	66
5	43	1,052	94,221	8	541	72,900	35	511	21,321	12,295
6	18	95	3,208	8	44	1,973	10	51	1,235	802
南大井 1丁目	11	206	6,903	5	163	6,513	6	43	390	296
2	11	261	22,163	7	242	19,463	4	19	2,700	50
3	60	667	63,037	46	601	61,120	14	66	1,917	707
4	25	123	4,286	8	30	2,755	17	93	1,531	551
5	22	320	111,399	9	278	111,037	13	42	362	406
6	82	1,242	552,010	57	955	543,472	25	287	8,538	12,214
勝島 1丁目	21	716	—	11	415	X	10	301	X	X
2	1	1	—	—	—	—	1	1	X	X
3	1	5	—	1	5	X	—	—	—	—
大井 1丁目	143	2,521	172,377	24	1,074	140,299	119	1,447	32,078	24,059
2	8	52	397	3	18	X	5	34	397	266
3	22	163	1,532	6	86	768	16	77	764	1,023
4	29	150	4,150	13	78	3,230	16	72	920	903
5	26	137	2,019	9	48	931	17	89	1,088	740
6	6	57	1,013	2	8	X	4	49	1,013	922
7	9	76	5,336	4	14	4,649	5	62	687	1,090
西大井 1丁目	10	154	1,377	3	66	X	7	88	1,377	526
2	11	58	756	2	4	X	9	54	756	597
3	5	11	68	—	—	—	5	11	68	177
4	18	61	1,210	5	16	756	13	45	454	395
5	12	39	496	5	21	318	7	18	178	142
6	16	66	1,580	6	36	957	10	30	623	244
荏原地区	**1,037**	**7,339**	**347,389**	**226**	**2,311**	**236,576**	**811**	**5,028**	**110,813**	**59,018**
小山台 1丁目	13	101	1,710	3	29	208	10	72	1,502	X
2	2	8	—	1	3	X	1	5	X	X
小山 1丁目	3	472	143,932	3	472	143,932	—	—	—	—
2	21	185	2,565	3	12	X	18	173	2,565	2,595
3	91	490	9,049	5	20	1,246	86	470	7,803	7,082
4	28	118	1,429	5	27	483	23	91	946	861
5	13	72	1,360	1	11	X	12	61	1,360	1,163
6	33	160	2,692	3	12	933	30	148	1,759	1,754
7	4	14	56	1	2	X	3	12	56	104
荏原 1丁目	22	306	21,680	14	269	21,180	8	37	500	403
2	26	221	7,529	8	64	4,391	18	157	3,138	1,637
3	58	434	6,783	2	5	X	56	429	6,783	6,974
4	26	181	7,774	11	92	5,453	15	89	2,321	828
5	5	11	—	1	3	X	4	8	X	X
6	11	46	1,274	6	22	681	5	24	593	380
7	2	6	—	—	—	—	2	6	X	X

56 町丁目，卸売業・小売業別事業所数，従業者数および年間商品販売額等（続）

商 業 統 計 調 査（平成26[2014]年7月1日）

町	丁	総数			卸売業			小売業			
		事業所数	従業者数	年間商品販売額	事業所数	従業者数	年間商品販売額	事業所数	従業者数	年間商品販売額	売場面積
			人	百万円		人	百万円		人	百万円	㎡
平塚	1丁目	30	186	7,860	8	55	5,255	22	131	2,605	985
	2	35	700	42,974	4	48	3,333	31	652	39,641	1,747
	3	13	50	1,761	5	28	1,528	8	22	233	249
旗の台	1丁目	17	193	6,355	3	24	1,636	14	169	4,719	1,587
	2	25	195	12,533	7	90	11,224	18	105	1,309	799
	3	9	30	174	2	4	X	7	26	174	238
	4	26	183	4,730	2	10	X	24	173	4,730	1,958
	5	17	109	1,916	5	29	1,218	12	80	698	631
	6	2	8	—	2	8	X	—	—	—	—
中延	1丁目	10	16	211	3	5	X	7	11	211	762
	2	25	126	2,397	6	23	830	19	103	1,567	1,291
	3	25	123	1,466	—	—	—	25	123	1,466	1,283
	4	14	66	1,636	4	24	865	10	42	771	271
	5	39	182	2,531	1	3	X	38	179	2,531	2,348
	6	15	103	2,017	7	68	1,700	8	35	317	349
西中延	1丁目	17	96	3,085	12	86	3,021	5	10	64	298
	2	23	118	3,212	7	61	2,193	16	57	1,019	408
	3	—	—	—	—	—	—	—	—	—	—
東中延	1丁目	7	58	1,599	4	48	1,481	3	10	118	100
	2	28	163	4,476	7	48	2,744	21	115	1,732	2,352
戸越	1丁目	38	371	11,621	12	260	9,933	26	111	1,688	1,875
	2	18	76	755	1	7	X	17	69	755	937
	3	20	115	3,585	9	46	2,774	11	69	811	878
	4	19	137	5,119	4	45	2,638	15	92	2,481	1,172
	5	33	219	5,252	6	29	1,329	27	190	3,923	3,091
	6	31	216	2,898	3	10	X	28	206	2,898	4,385
豊町	1丁目	11	46	237	1	4	X	10	42	237	263
	2	3	5	—	1	2	X	2	3	X	X
	3	7	16	162	2	5	X	5	11	162	116
	4	9	71	352	2	45	X	7	26	352	233
	5	9	20	124	4	10	124	5	10	X	X
	6	14	128	619	2	11	X	12	117	619	553
二葉	1丁目	27	107	2,237	6	18	451	21	89	1,786	1,351
	2	20	89	1,648	4	35	1,231	16	54	417	212
	3	24	71	695	3	14	111	21	57	584	965
	4	19	122	3,319	10	65	2,450	9	57	869	851
八潮地区		**20**	**262**	**2,641**	**5**	**103**	**10,035**	**15**	**159**	**9,779**	**1,333**
八潮	1丁目	1	10	—	1	10	X	—	—	—	—
	2	1	2	—	—	—	—	1	2	X	X
	3	7	171	—	2	78	X	5	93	X	X
	4	—	—	—	—	—	—	—	—	—	—
	5	11	79	2,641	2	15	X	9	64	2,641	800
東八潮		—	—	—	—	—	—	—	—	—	—

注）1.年間販売額については、表示単位未満が四捨五入されているため、内訳の合計と総計とが一致しないことがある。
　　2.秘匿数字については、東京都の公表形式に照応させて設定してある。
資料：東京都総務局統計部産業統計課『商業統計調査報告（平成26[2014]年）』

57 町丁目、産業細分類別事業所数(卸売業)

商業統計調査(平成26[2014]年7月1日)

町丁		総数	50 各種商品卸売業	511 繊維品卸売業(衣服身の回り品除く)	512 衣服卸売業	513 身の回り品卸売業	521 農畜産物・水産物卸売業	522 食料・飲料卸売業	531 建築材料卸売業	532 化学製品卸売業	533 石油・鉱物卸売業	534 鉄鋼製品卸売業	535 非鉄金属卸売業	536 再生資源卸売業	541 産業機械器具卸売業	542 自動車卸売業	543 電気機械器具卸売業	549 その他の機械器具卸売業	551 家具・建具・じゅう器等卸売業	552 医薬品・化粧品等卸売業	553 紙・紙製品卸売業	559 他に分類されない卸売業
総数		**1,295**	**7**	**8**	**56**	**42**	**74**	**105**	**60**	**90**	**7**	**29**	**34**	**26**	**160**	**50**	**193**	**81**	**52**	**46**	**24**	**151**
品川地区		**235**	**1**	**1**	**5**	**3**	**19**	**11**	**4**	**32**	**4**	**12**	**8**	**4**	**28**	**12**	**29**	**17**	**8**	**6**	**6**	**25**
北品川	1	20	—	—	1	—	3	—	—	2	—	1	—	—	4	1	2	3	—	—	1	2
	2	6	—	—	—	—	3	—	—	—	—	—	—	—	—	—	1	—	—	—	—	2
	3	8	—	—	—	—	—	1	—	2	1	—	—	—	1	1	1	—	—	1	—	—
	4	11	—	—	—	1	—	1	—	1	—	—	1	—	1	—	—	3	—	—	—	3
	5	16	—	—	1	1	1	—	—	2	—	6	—	—	1	—	4	—	—	—	—	—
	6	—	—	—	—	—	—	—	—	—	—	—	—	—	—	—	—	—	—	—	—	—
東品川	1	27	—	—	2	—	4	2	1	3	—	1	—	—	3	—	6	1	1	—	—	3
	2	30	1	—	1	—	1	2	—	3	2	2	3	—	3	1	2	3	—	2	—	4
	3	18	—	—	—	—	—	1	1	2	1	—	—	—	2	3	1	5	—	—	1	1
	4	9	—	—	—	—	1	—	—	1	—	—	—	—	1	—	2	—	2	1	—	1
	5	—	—	—	—	—	—	—	—	—	—	—	—	—	—	—	—	—	—	—	—	—
南品川	1	16	—	1	—	—	2	—	—	3	—	1	3	1	1	1	1	—	1	—	—	1
	2	16	—	—	—	—	—	—	1	1	—	—	—	2	3	1	4	—	2	1	1	—
	3	7	—	—	—	—	—	1	—	3	—	—	—	—	2	—	—	—	—	—	—	1
	4	23	—	—	—	—	1	3	1	8	—	—	1	—	1	1	1	—	1	—	2	3
	5	7	—	—	—	—	—	—	—	—	—	—	—	—	2	1	1	—	1	—	—	2
	6	4	—	—	—	—	—	—	—	—	—	1	—	—	—	—	1	1	—	—	—	1
西品川	1	5	—	—	—	—	2	—	—	1	—	—	—	—	1	—	—	—	—	—	—	1
	2	6	—	—	—	—	1	—	—	—	—	—	—	—	1	1	2	—	—	—	1	—
	3	4	—	—	—	1	—	—	—	—	—	—	—	—	—	1	—	1	—	1	—	—
広町	1	2	—	—	—	—	—	—	—	—	—	—	—	1	1	—	—	—	—	—	—	—
	2	—	—	—	—	—	—	—	—	—	—	—	—	—	—	—	—	—	—	—	—	—
大崎地区		**550**	**3**	**4**	**41**	**24**	**21**	**42**	**20**	**27**	**1**	**10**	**17**	**2**	**72**	**13**	**99**	**34**	**28**	**19**	**8**	**65**
上大崎	1	4	—	—	—	—	—	1	—	—	—	—	1	—	1	—	1	—	—	—	—	—
	2	16	—	—	1	1	1	2	1	—	—	—	—	—	1	—	3	2	—	2	—	2
	3	18	—	—	1	—	—	1	1	1	—	—	2	—	3	—	4	1	—	—	—	4
	4	4	—	—	1	—	—	—	—	—	—	—	—	—	2	1	—	—	—	—	—	—
東五反田	1	30	—	—	1	—	—	3	2	—	—	1	2	—	2	1	12	4	2	—	—	—
	2	29	—	—	—	—	1	3	1	1	—	1	2	—	2	1	6	3	—	2	1	5
	3	13	—	—	—	—	—	—	—	—	—	1	1	—	5	—	2	—	1	2	—	1
	4	3	—	—	—	—	1	—	—	—	—	1	1	—	—	—	—	—	—	—	—	—
	5	24	—	2	1	—	—	1	—	1	—	1	—	—	3	—	5	2	6	2	—	—

57 町丁目、産業細分類別事業所数(卸売業)(続)

商業統計調査(平成26[2014]年7月1日)

町丁		総数	50 各種商品卸売業	511 繊維品卸売業(衣服身の回り品除く)	512 衣服卸売業	513 身の回り品卸売業	521 農畜産物・水産物卸売業	522 食料・飲料卸売業	531 建築材料卸売業	532 化学製品卸売業	533 石油・鉱物卸売業	534 鉄鋼製品卸売業	535 非鉄金属卸売業	536 再生資源卸売業	541 産業機械器具卸売業	542 自動車卸売業	543 電気機械器具卸売業	549 その他の機械器具卸売業	551 家具・建具・じゅう器等卸売業	552 医薬品・化粧品等卸売業	553 紙・紙製品卸売業	559 他に分類されない卸売業
西五反田	1	34	—	—	1	1	2	3	—	5	—	—	1	—	3	—	4	7	—	1	1	5
	2	66	—	1	6	1	2	9	2	4	1	—	1	—	6	3	16	1	1	2	—	10
	3	31	—	—	—	1	5	1	1	—	—	—	1	—	9	1	4	3	—	—	—	5
	4	15	—	—	1	—	1	2	2	1	—	1	1	—	1	—	1	1	1	—	2	—
	5	15	—	—	1	—	—	—	1	—	—	2	—	1	3	—	3	2	1	—	—	1
	6	9	—	—	1	—	—	1	—	—	—	1	1	—	2	1	—	—	—	1	—	1
	7	110	—	1	24	18	—	4	2	3	—	—	—	—	7	2	9	3	14	3	2	18
	8	30	—	—	2	1	—	1	4	3	—	—	—	—	3	—	9	2	—	1	—	4
大崎	1	57	3	—	—	1	1	5	1	5	—	1	2	1	10	3	13	3	2	3	1	2
	2	17	—	—	—	—	4	3	1	1	—	—	—	—	5	—	2	—	—	—	—	1
	3	8	—	—	—	—	—	1	1	—	—	—	—	—	—	—	1	—	—	—	—	5
	4	4	—	—	—	—	1	—	—	—	—	—	1	—	—	—	1	—	—	—	—	1
	5	13	—	—	—	—	2	1	—	2	—	—	—	—	4	—	3	—	—	—	1	—
大井地区		**279**	**1**	**2**	**1**	**8**	**16**	**31**	**16**	**14**	**2**	**4**	**5**	**8**	**35**	**16**	**41**	**20**	**7**	**12**	**2**	**38**
東大井	1	12	—	—	—	—	1	1	2	2	—	—	—	1	—	1	—	—	2	—	—	2
	2	13	—	1	—	—	1	—	2	1	—	1	—	—	—	1	3	1	—	—	1	1
	3	7	—	—	—	—	2	2	—	—	—	—	2	—	—	—	1	—	—	—	—	—
	4	5	—	—	—	—	—	—	—	—	—	—	—	—	2	—	2	—	—	—	—	1
	5	8	—	—	—	—	—	—	—	—	1	—	1	1	—	—	3	—	—	—	—	2
	6	8	—	—	—	2	1	2	—	—	—	—	—	—	1	2	—	—	—	—	—	—
南大井	1	5	—	—	—	—	—	1	—	—	—	—	—	—	1	—	—	2	—	—	—	1
	2	7	—	—	—	—	—	—	—	1	—	—	—	—	—	1	—	2	—	1	—	2
	3	46	—	1	1	2	2	5	—	1	—	—	—	—	8	1	16	2	—	3	—	4
	4	8	—	—	—	—	1	—	—	—	—	—	—	—	3	2	—	—	—	—	—	2
	5	9	—	—	—	—	—	2	1	1	—	—	—	—	—	1	3	—	—	—	—	1
	6	57	—	—	—	1	1	4	5	1	—	1	—	4	12	4	6	7	1	3	—	7
勝島	1	11	—	—	—	—	—	1	—	—	—	—	—	—	2	1	—	1	1	4	—	1
	2	—	—	—	—	—	—	—	—	—	—	—	—	—	—	—	—	—	—	—	—	—
	3	1	—	—	—	—	—	—	—	—	—	—	—	—	—	—	—	—	—	—	—	1
大井	1	24	—	—	—	—	3	5	3	2	1	—	—	1	—	1	4	1	—	—	—	3
	2	3	—	—	—	—	1	—	—	—	—	—	—	—	1	—	—	—	—	—	—	1
	3	6	—	—	—	—	—	2	1	—	—	—	—	—	1	—	—	—	1	—	—	1
	4	13	1	—	—	—	—	1	1	2	—	—	1	—	1	1	1	2	—	—	—	2
	5	9	—	—	—	1	2	1	1	—	—	—	—	—	—	—	—	1	1	—	1	1
	6	2	—	—	—	—	—	—	—	1	—	—	—	—	1	—	—	—	—	—	—	—
	7	4	—	—	—	1	1	1	—	—	—	1	—	—	—	—	—	—	—	—	—	—
西大井	1	3	—	—	—	—	—	—	—	—	—	—	—	—	—	—	—	—	—	—	—	3
	2	2	—	—	—	—	—	—	—	—	—	—	—	—	1	—	—	—	1	—	—	—
	3	—	—	—	—	—	—	—	—	—	—	—	—	—	—	—	—	—	—	—	—	—
	4	5	—	—	—	1	—	—	—	2	—	1	—	—	—	—	—	—	—	1	—	—
	5	5	—	—	—	—	—	2	—	—	—	—	—	1	—	—	1	—	—	—	—	1
	6	6	—	—	—	—	—	1	—	—	—	—	1	—	1	—	1	1	—	—	—	1

57 町丁目、産業細分類別事業所数(卸売業)(続)

商業統計調査(平成26[2014]年7月1日)

町丁		総数	50 各種商品卸売業	511 繊維品卸売業(衣服身の回り品除く)	512 衣服卸売業	513 身の回り品卸売業	521 農畜産物・水産物卸売業	522 食料・飲料卸売業	531 建築材料卸売業	532 化学製品卸売業	533 石油・鉱物卸売業	534 鉄鋼製品卸売業	535 非鉄金属卸売業	536 再生資源卸売業	541 産業機械器具卸売業	542 自動車卸売業	543 電気機械器具卸売業	549 その他の機械器具卸売業	551 家具・建具・じゅう器等卸売業	552 医薬品・化粧品等卸売業	553 紙・紙製品卸売業	559 他に分類されない卸売業
荏原地区		**226**	**2**	**1**	**8**	**7**	**16**	**20**	**20**	**17**	**—**	**3**	**4**	**12**	**25**	**9**	**24**	**9**	**9**	**9**	**8**	**23**
小山台	1	3	—	—	—	—	—	—	—	—	—	—	—	—	—	—	1	—	—	1	—	1
	2	1	—	—	—	—	—	—	—	—	—	—	—	—	—	1	—	—	—	—	—	—
小山	1	3	—	—	—	—	—	—	—	1	—	—	—	1	—	—	—	—	—	—	—	1
	2	3	—	—	—	—	1	1	—	—	—	1	—	—	—	—	—	—	—	—	—	—
	3	5	—	—	—	1	—	2	—	—	—	—	—	1	—	—	—	—	—	—	—	1
	4	5	—	—	—	—	1	—	—	—	—	—	—	—	1	—	—	2	1	—	—	—
	5	1	—	—	—	—	—	—	—	1	—	—	—	—	—	—	—	—	—	—	—	—
	6	3	—	—	—	—	—	—	—	—	—	—	—	1	—	—	—	1	—	—	—	1
	7	1	—	—	—	—	—	—	—	—	—	—	—	—	—	—	—	—	—	—	—	1
荏原	1	14	—	—	—	—	1	2	1	1	—	—	—	1	1	1	3	—	1	1	—	1
	2	8	—	—	—	—	—	3	1	1	—	—	—	—	1	—	—	—	1	—	—	1
	3	2	—	—	—	1	—	1	—	—	—	—	—	—	—	—	—	—	—	—	—	—
	4	11	1	—	—	1	1	1	2	—	—	—	—	2	1	—	2	—	—	—	—	—
	5	1	—	—	—	—	—	—	—	—	—	—	—	—	—	—	—	—	—	—	1	—
	6	6	—	—	—	—	—	—	1	1	—	1	—	1	—	1	1	—	—	—	—	—
	7	—	—	—	—	—	—	—	—	—	—	—	—	—	—	—	—	—	—	—	—	—
平塚	1	8	—	—	2	—	—	—	2	—	—	1	1	—	1	—	—	1	—	—	—	—
	2	4	—	—	—	—	—	—	—	1	—	—	—	—	2	—	—	—	1	—	—	—
	3	5	—	—	—	—	—	—	—	1	—	—	1	—	—	—	1	—	1	—	—	1
旗の台	1	3	—	—	—	—	—	—	—	—	—	—	—	—	—	—	—	1	—	1	—	1
	2	7	—	—	—	1	1	1	—	1	—	—	—	—	1	1	—	—	—	1	—	—
	3	2	—	—	1	—	—	—	—	—	—	—	—	—	—	—	—	1	—	—	—	—
	4	2	—	—	—	—	—	—	1	—	—	—	—	—	—	—	—	—	—	—	—	1
	5	5	—	1	—	—	—	—	1	1	—	—	—	—	—	—	—	—	—	1	—	1
	6	2	—	—	—	—	1	—	—	—	—	—	—	—	—	1	—	—	—	—	—	—
中延	1	3	—	—	—	1	—	—	1	—	—	—	—	—	—	—	—	—	—	—	—	1
	2	6	—	—	—	—	1	2	—	—	—	—	—	—	1	—	1	—	—	—	—	1
	3	—	—	—	—	—	—	—	—	—	—	—	—	—	—	—	—	—	—	—	—	—
	4	4	—	—	1	—	—	—	—	—	—	—	—	1	—	—	1	—	—	1	—	—
	5	1	—	—	—	—	—	1	—	—	—	—	—	—	—	—	—	—	—	—	—	—
	6	7	1	—	1	—	—	1	—	—	—	—	—	—	—	—	3	—	—	—	—	1
西中延	1	12	—	—	—	1	—	1	2	—	—	—	—	—	—	1	2	—	1	—	1	3
	2	7	—	—	—	—	—	1	1	1	—	—	1	1	—	—	2	—	—	—	—	—
	3	—	—	—	—	—	—	—	—	—	—	—	—	—	—	—	—	—	—	—	—	—
東中延	1	4	—	—	—	—	—	—	—	1	—	—	—	—	1	1	—	—	1	—	—	—
	2	7	—	—	—	1	—	—	—	—	—	—	—	1	1	—	1	—	—	—	1	2

57 町丁目、産業細分類別事業所数(卸売業)(続)

商業統計調査(平成26[2014]年7月1日)

町丁		総数	50 各種商品卸売業	511 繊維品卸売業(衣服身の回り品除く)	512 衣服卸売業	513 身の回り品卸売業	521 農畜産物・水産物卸売業	522 食料・飲料卸売業	531 建築材料卸売業	532 化学製品卸売業	533 石油・鉱物卸売業	534 鉄鋼製品卸売業	535 非鉄金属卸売業	536 再生資源卸売業	541 産業機械器具卸売業	542 自動車卸売業	543 電気機械器具卸売業	549 その他の機械器具卸売業	551 家具・建具・じゅう器等卸売業	552 医薬品・化粧品等卸売業	553 紙・紙製品卸売業	559 他に分類されない卸売業
戸越	1	12	—	—	—	—	1	—	—	2	—	—	—	—	6	—	1	1	—	—	1	—
	2	1	—	—	1	—	—	—	—	—	—	—	—	—	—	—	—	—	—	—	—	—
	3	9	—	—	—	—	1	—	—	—	—	—	1	—	3	—	1	1	—	—	1	1
	4	4	—	—	—	—	1	—	—	1	—	—	—	—	—	—	—	—	—	—	—	2
	5	6	—	—	—	—	—	—	1	1	—	—	—	—	—	—	—	1	—	3	—	—
	6	3	—	—	—	—	—	1	1	—	—	—	—	—	—	—	—	—	—	—	1	—
豊町	1	1	—	—	—	—	1	—	—	—	—	—	—	—	—	—	—	—	—	—	—	—
	2	1	—	—	—	—	—	—	—	—	—	—	—	—	1	—	—	—	—	—	—	—
	3	2	—	—	1	—	—	—	—	—	—	—	—	—	—	—	—	—	1	—	—	—
	4	2	—	—	—	—	1	—	—	—	—	—	—	—	1	—	—	—	—	—	—	—
	5	4	—	—	—	—	1	—	—	1	—	—	—	—	1	—	—	—	—	—	1	—
	6	2	—	—	—	—	—	—	1	—	—	—	—	—	—	1	—	—	—	—	—	—
二葉	1	6	—	—	—	—	2	—	2	—	—	—	—	—	2	—	—	—	—	—	—	—
	2	4	—	—	—	—	—	—	1	1	—	—	—	—	—	—	1	—	1	—	—	—
	3	3	—	—	1	—	—	—	—	—	—	—	—	2	—	—	—	—	—	—	—	—
	4	10	—	—	—	—	1	2	1	—	—	—	—	—	—	1	3	—	—	—	1	1
八潮地区		**5**	**—**	**—**	**1**	**—**	**2**	**1**	**—**	**—**	**—**	**—**	**—**	**—**	**—**	**—**	**—**	**1**	**—**	**—**	**—**	**—**
八潮	1	1	—	—	—	—	—	—	—	—	—	—	—	—	—	—	—	1	—	—	—	—
	2	—	—	—	—	—	—	—	—	—	—	—	—	—	—	—	—	—	—	—	—	—
	3	2	—	—	—	—	1	1	—	—	—	—	—	—	—	—	—	—	—	—	—	—
	4	—	—	—	—	—	—	—	—	—	—	—	—	—	—	—	—	—	—	—	—	—
	5	2	—	—	1	—	1	—	—	—	—	—	—	—	—	—	—	—	—	—	—	—
東八潮		—	—	—	—	—	—	—	—	—	—	—	—	—	—	—	—	—	—	—	—	—

資料:東京都総務局統計部産業統計課『商業統計調査報告(平成26[2014]年)』

58 町丁目，産業細分類別 事業所数［小売業（飲食店を除く）］

商業統計調査

（平成26［2014］年7月1日）

町丁		総数	561 百貨店・総合スーパー	569 その他の各種商品小売業（従業員50人未満）	571 呉服・服地・寝具小売業	572 男子服小売業	573 婦人・子供服小売業	574 靴・履物小売業	579 その他の織物・衣服・身の回り品小売業	581 各種食料品小売業	582 野菜・果実小売業	583 食肉小売業	584 鮮魚小売業	585 酒小売業	586 菓子・パン小売業	589 その他の飲食料品小売業
総数		**1,927**	**3**	**4**	**35**	**38**	**125**	**38**	**61**	**36**	**41**	**33**	**29**	**65**	**117**	**349**
品川地区		**253**	**1**	**—**	**5**	**7**	**4**	**5**	**4**	**2**	**4**	**3**	**6**	**11**	**17**	**56**
北品川	1	**16**	—	—	—	—	—	—	—	—	2	—	2	—	—	4
	2	**30**	—	—	1	2	1	1	—	—	—	—	1	2	3	6
	3	**8**	—	—	—	—	—	—	—	—	—	—	—	—	1	—
	4	**4**	—	—	—	—	—	—	—	—	—	—	—	—	—	—
	5	**7**	—	—	—	—	—	—	—	1	—	—	—	—	—	2
	6	**2**	—	—	—	—	—	—	—	—	—	—	—	—	—	2
東品川	1	**12**	—	—	—	—	—	—	1	—	—	—	—	1	—	2
	2	**17**	—	—	—	—	—	—	—	—	—	—	—	—	1	5
	3	**11**	—	—	—	—	—	—	—	—	—	—	—	2	—	3
	4	**22**	1	—	1	—	1	2	1	—	—	—	—	—	2	3
	5	**—**	—	—	—	—	—	—	—	—	—	—	—	—	—	—
南品川	1	**11**	—	—	—	—	—	—	1	—	—	—	—	—	2	1
	2	**29**	—	—	—	—	1	1	—	1	—	—	1	1	3	7
	3	**15**	—	—	—	—	—	1	—	—	—	—	—	—	3	4
	4	**10**	—	—	1	1	—	—	—	—	—	1	—	1	—	3
	5	**12**	—	—	—	1	—	—	—	—	—	1	—	1	—	5
	6	**11**	—	—	—	1	1	—	—	—	1	—	1	1	—	1
西品川	1	**7**	—	—	1	—	—	—	—	—	—	—	—	—	2	2
	2	**14**	—	—	—	—	—	—	1	—	1	—	—	2	—	4
	3	**13**	—	—	1	2	—	—	—	—	—	1	1	—	—	2
広町	1	**1**	—	—	—	—	—	—	—	—	—	—	—	—	—	—
	2	**1**	—	—	—	—	—	—	—	—	—	—	—	—	—	—
大崎地区		**441**	**—**	**2**	**4**	**7**	**33**	**7**	**15**	**12**	**9**	**4**	**3**	**15**	**22**	**66**
上大崎	1	**8**	—	—	—	—	—	—	—	—	—	—	1	—	—	1
	2	**66**	—	1	1	—	5	1	4	1	1	1	1	3	8	5
	3	**16**	—	—	—	—	1	1	—	1	1	—	—	—	—	2
	4	**8**	—	—	—	—	1	—	1	—	—	—	—	—	—	2
東五反田	1	**36**	—	—	—	1	3	—	1	2	2	—	—	2	3	5
	2	**31**	—	1	—	1	6	—	2	1	—	—	—	—	1	5
	3	**8**	—	—	1	—	—	—	—	—	—	—	—	—	—	—
	4	**8**	—	—	—	—	1	—	—	—	—	—	—	—	—	—
	5	**13**	—	—	—	—	1	1	—	—	—	—	—	—	—	—
西五反田	1	**31**	—	—	1	2	—	—	1	—	2	1	—	2	—	2
	2	**32**	—	—	1	—	—	1	1	1	1	—	—	—	1	9
	3	**10**	—	—	—	—	—	—	—	—	—	—	—	—	—	3
	4	**25**	—	—	—	—	2	1	1	1	1	—	—	1	3	4
	5	**20**	—	—	—	—	—	—	—	2	—	1	1	—	4	3
	6	**5**	—	—	—	—	—	—	—	—	1	1	—	—	—	1
	7	**53**	—	—	—	2	12	2	2	—	—	—	—	1	1	4
	8	**8**	—	—	—	1	—	—	—	—	—	—	—	—	—	2
大崎	1	**30**	—	—	—	—	1	—	2	1	—	—	—	1	—	12
	2	**13**	—	—	—	—	—	—	—	1	—	—	—	2	—	3
	3	**9**	—	—	—	—	—	—	—	—	—	—	—	1	1	2
	4	**5**	—	—	—	—	—	—	—	1	—	—	—	2	—	1
	5	**6**	—	—	—	—	—	—	—	—	—	—	—	—	—	—

町丁		591 自動車小売業	592 自転車小売業	593 機械器具小売業	601 家具・建具・畳小売業	602 じゅう器小売業	603 医薬品・化粧品小売業	604 農耕用品小売業	605 燃料小売業	606 書籍・文房具小売業	607 スポーツ用品・がん具・娯楽用品・楽器小売業	608 写真機・時計・眼鏡小売業	609 他に分類されない小売業	611 通信販売・訪問販売小売業	612 自動販売機による小売業	619 その他の無店舗小売業
総数		**44**	**21**	**69**	**40**	**34**	**232**	**—**	**24**	**74**	**24**	**53**	**222**	**83**	**6**	**27**
品川地区		**6**	**2**	**6**	**2**	**3**	**23**	**—**	**10**	**9**	**1**	**5**	**36**	**18**	**—**	**7**
北品川	1	—	—	2	—	1	1	—	—	—	—	—	2	1	—	1
	2	—	1	—	1	—	4	—	—	2	—	—	5	—	—	—
	3	—	—	1	—	—	2	—	1	—	—	—	1	1	—	1
	4	—	—	1	—	—	—	—	—	—	—	—	1	2	—	—
	5	1	—	—	—	—	—	—	—	—	—	—	1	2	—	—
	6	—	—	—	—	—	—	—	—	—	—	—	—	—	—	—
東品川	1	—	—	—	—	—	1	—	4	—	—	—	1	2	—	—
	2	—	—	—	—	—	1	—	—	2	—	—	2	2	—	4
	3	1	—	—	—	—	1	—	3	—	—	—	—	1	—	—
	4	—	—	1	—	—	2	—	—	1	1	3	2	1	—	—
	5	—	—	—	—	—	—	—	—	—	—	—	—	—	—	—
南品川	1	—	—	—	—	1	2	—	1	—	—	—	3	—	—	—
	2	—	1	—	1	1	2	—	—	1	—	1	4	3	—	—
	3	1	—	—	—	—	2	—	—	1	—	—	1	2	—	—
	4	1	—	—	—	—	1	—	—	1	—	—	—	—	—	—
	5	1	—	—	—	—	—	—	—	—	—	—	3	—	—	—
	6	—	—	—	—	—	1	—	—	1	—	—	2	1	—	1
西品川	1	—	—	—	—	—	1	—	1	—	—	—	—	—	—	—
	2	1	—	1	—	—	1	—	—	—	—	—	3	—	—	—
	3	—	—	—	—	—	1	—	—	1	—	1	3	—	—	—
広町	1	—	—	—	—	—	—	—	—	—	—	—	1	—	—	—
	2	—	—	—	—	—	—	—	—	—	—	—	1	—	—	—
大崎地区		**8**	**2**	**14**	**8**	**9**	**60**	**—**	**5**	**16**	**9**	**14**	**52**	**32**	**1**	**12**
上大崎	1	—	—	1	—	—	—	—	—	—	—	—	—	3	1	1
	2	—	—	2	—	1	11	—	—	2	3	5	9	1	—	—
	3	—	—	—	—	—	1	—	—	—	1	—	5	2	—	1
	4	—	—	—	—	—	—	—	—	1	—	—	1	2	—	—
東五反田	1	1	—	—	—	1	6	—	—	2	—	—	3	3	—	1
	2	—	—	2	—	1	3	—	—	1	—	3	2	1	—	1
	3	1	1	—	—	—	2	—	2	1	—	—	—	—	—	—
	4	—	—	—	—	—	6	—	—	—	—	—	—	1	—	—
	5	—	—	—	1	—	2	—	1	—	2	2	2	1	—	—
西五反田	1	—	—	—	—	3	6	—	—	1	1	2	7	—	—	—
	2	—	—	1	—	—	5	—	—	1	1	1	2	5	—	1
	3	—	1	—	2	1	1	—	—	1	—	—	—	1	—	—
	4	2	—	1	—	1	2	—	—	1	—	—	4	—	—	—
	5	1	—	—	1	—	1	—	—	1	—	—	2	2	—	1
	6	1	—	—	—	—	1	—	—	—	—	—	—	—	—	—
	7	—	—	1	4	1	3	—	1	1	1	—	7	6	—	4
	8	1	—	—	—	—	—	—	—	—	—	—	3	1	—	—
大崎	1	—	—	4	—	—	4	—	—	—	—	1	4	—	—	—
	2	—	—	1	—	—	4	—	—	1	—	—	—	1	—	—
	3	—	—	1	—	—	2	—	—	1	—	—	1	—	—	—
	4	—	—	—	—	—	—	—	—	—	—	—	—	1	—	—
	5	1	—	—	—	—	—	—	1	1	—	—	—	1	—	2

58 町丁目，産業細分類別 事業所数［小売業（飲食店を除く）］（続）

商業統計調査

（平成26［2014］年7月1日）

町丁		総数	561 百貨店・総合スーパー	569 その他の各種商品小売業（従業員50人未満）	571 呉服・服地・寝具小売業	572 男子服小売業	573 婦人・子供服小売業	574 靴・履物小売業	579 その他の織物・衣服・身の回り品小売業	581 各種食料品小売業	582 野菜・果実小売業	583 食肉小売業	584 鮮魚小売業	585 酒小売業	586 菓子・パン小売業	589 その他の飲食料品小売業	591 自動車小売業	592 自転車小売業	593 機械器具小売業	601 家具・建具・畳小売業	602 じゅう器小売業	603 医薬品・化粧品小売業	604 農耕用品小売業	605 燃料小売業	606 書籍・文房具小売業	607 スポーツ用品・がん具・娯楽用品・楽器小売業	608 写真機・時計・眼鏡小売業	609 他に分類されない小売業	611 通信販売・訪問販売小売業	612 自動販売機による小売業	619 その他の無店舗小売業	町丁	
大井地区		**407**	**2**	**1**	**10**	**7**	**21**	**8**	**15**	**6**	**12**	**9**	**7**	**13**	**20**	**81**	**12**	**5**	**18**	**7**	**6**	**49**	**—**	**2**	**18**	**4**	**14**	**39**	**16**	**3**	**2**	**大井地区**	
東大井	1	**12**	—	—	—	—	—	—	—	—	2	—	—	1	—	2	—	—	1	—	1	1	—	—	1	1	1	1	—	—	—	東大井	1
	2	**14**	—	—	—	—	—	—	—	—	—	—	—	—	2	4	2	—	1	—	2	1	—	1	—	—	—	1	—	—	—		2
	3	**9**	—	—	—	—	1	—	—	—	—	1	—	1	—	3	—	—	—	1	—	1	—	—	—	—	—	1	—	—	—		3
	4	**4**	—	—	—	—	—	—	—	—	—	—	—	—	—	—	—	—	2	—	—	—	—	—	—	—	—	—	2	—	—		4
	5	**35**	—	—	1	2	2	—	—	1	—	1	—	1	2	4	—	—	3	1	—	4	—	—	5	—	2	5	—	1	—		5
	6	**10**	—	—	1	—	—	—	—	—	—	—	—	—	—	3	—	—	—	—	—	4	—	—	—	—	—	1	1	—	—		6
南大井	1	**6**	—	—	—	—	—	—	—	—	1	—	—	—	—	2	—	—	—	1	—	1	—	—	—	—	—	1	—	—	—	南大井	1
	2	**4**	—	—	—	—	—	—	—	—	—	—	—	—	—	—	3	—	1	—	—	—	—	—	—	—	—	—	—	—	—		2
	3	**14**	—	—	—	1	—	—	—	—	—	1	—	—	—	2	—	—	—	—	—	2	—	—	1	1	—	4	1	—	1		3
	4	**17**	—	—	—	—	—	—	—	—	2	—	—	1	3	3	2	1	—	—	1	—	—	—	1	—	—	2	—	—	1		4
	5	**13**	—	—	—	—	—	—	—	—	2	1	—	—	1	6	—	1	—	—	—	—	—	—	1	—	—	1	—	—	—		5
	6	**25**	1	—	1	—	2	—	—	—	—	—	1	1	—	4	1	—	1	1	—	5	—	—	—	—	1	2	4	—	—		6
勝島	1	**10**	—	—	—	—	—	—	—	1	—	—	—	—	—	1	3	—	—	—	—	1	—	—	—	—	—	1	1	2	—	勝島	1
	2	**1**	—	—	—	—	—	—	—	—	—	—	—	1	—	—	—	—	—	—	—	—	—	—	—	—	—	—	—	—	—		2
	3	**—**	—	—	—	—	—	—	—	—	—	—	—	—	—	—	—	—	—	—	—	—	—	—	—	—	—	—	—	—	—		3
大井	1	**119**	1	1	3	3	14	8	14	2	2	2	1	2	8	17	—	—	2	—	1	13	—	—	4	2	9	8	2	—	—	大井	1
	2	**5**	—	—	—	—	—	—	—	—	—	1	—	—	1	2	—	—	—	—	—	—	—	—	—	—	—	—	1	—	—		2
	3	**16**	—	—	1	1	1	—	—	—	—	—	1	—	1	4	—	1	1	1	1	1	—	—	1	—	—	1	—	—	—		3
	4	**16**	—	—	1	—	1	—	1	—	—	—	—	1	—	2	—	1	1	1	—	3	—	—	2	—	—	2	—	—	—		4
	5	**17**	—	—	1	—	—	—	—	—	1	—	—	1	2	2	—	—	2	—	—	4	—	—	1	—	1	2	—	—	—		5
	6	**4**	—	—	—	—	—	—	—	1	—	1	—	—	—	1	—	—	—	—	—	—	—	1	—	—	—	—	—	—	—		6
	7	**5**	—	—	—	—	—	—	—	—	—	—	—	1	—	3	—	—	—	—	—	1	—	—	—	—	—	—	—	—	—		7
西大井	1	**7**	—	—	—	—	—	—	—	1	—	—	—	—	—	3	—	—	—	—	—	2	—	—	—	—	—	—	1	—	—	西大井	1
	2	**9**	—	—	1	—	—	—	—	—	1	—	1	—	—	2	—	1	1	—	—	—	—	—	—	—	—	2	—	—	—		2
	3	**5**	—	—	—	—	—	—	—	—	1	1	1	—	—	2	—	—	—	—	—	—	—	—	—	—	—	—	—	—	—		3
	4	**13**	—	—	—	—	—	—	—	—	—	—	2	1	—	5	—	—	1	—	—	3	—	—	—	—	—	—	1	—	—		4
	5	**7**	—	—	—	—	—	—	—	—	—	—	—	—	—	2	—	—	1	—	—	1	—	—	1	—	—	2	—	—	—		5
	6	**10**	—	—	—	—	—	—	—	—	—	—	—	1	—	2	1	—	—	1	—	1	—	—	—	—	—	2	2	—	—		6
荏原地区		**811**	**—**	**1**	**16**	**17**	**67**	**18**	**26**	**16**	**16**	**17**	**13**	**26**	**57**	**143**	**16**	**12**	**30**	**23**	**16**	**97**	**—**	**6**	**31**	**10**	**18**	**95**	**16**	**2**	**6**	**荏原地区**	
小山台	1	**10**	—	—	1	—	—	—	—	—	—	1	—	—	1	2	—	—	1	1	—	1	—	—	1	—	—	—	1	—	—	小山台	1
	2	**1**	—	—	—	—	—	—	—	—	—	—	—	—	—	—	—	—	—	—	—	—	—	—	—	1	—	—	—	—	—		2
小山	1	**—**	—	—	—	—	—	—	—	—	—	—	—	—	—	—	—	—	—	—	—	—	—	—	—	—	—	—	—	—	—	小山	1
	2	**18**	—	—	1	—	—	—	1	1	—	—	—	2	2	2	—	—	1	1	—	3	—	—	1	—	—	2	1	—	—		2
	3	**86**	—	1	1	2	16	4	4	1	1	1	—	1	6	14	—	—	7	4	—	8	—	—	2	2	4	7	—	—	—		3
	4	**23**	—	—	2	—	2	—	—	—	3	3	1	—	—	4	—	—	—	1	—	—	—	1	1	—	—	5	—	—	—		4
	5	**12**	—	—	—	—	—	—	1	—	—	1	—	2	—	1	—	—	1	1	1	1	—	—	—	—	—	3	—	—	—		5
	6	**30**	—	—	—	—	3	1	—	1	1	1	—	1	3	6	—	—	—	—	1	5	—	1	—	—	1	5	—	—	—		6
	7	**3**	—	—	1	—	—	—	—	—	—	—	—	—	—	1	—	—	—	—	—	—	—	—	—	—	—	—	—	—	1		7
荏原	1	**8**	—	—	—	—	—	—	—	—	—	—	1	2	—	3	—	—	—	—	—	—	—	—	—	—	—	—	2	—	—	荏原	1
	2	**18**	—	—	—	1	—	—	—	1	—	—	—	1	1	—	2	1	1	1	1	2	—	—	1	—	—	3	—	2	—		2
	3	**56**	—	—	3	3	5	3	6	1	1	3	—	1	5	6	—	1	—	1	—	5	—	—	3	1	3	5	—	—	—		3
	4	**15**	—	—	—	1	—	—	—	—	—	—	—	1	—	6	1	—	1	—	—	2	—	—	1	—	—	2	—	—	—		4
	5	**4**	—	—	—	—	—	—	—	—	—	—	—	—	1	1	—	—	—	2	—	—	—	—	—	—	—	—	—	—	—		5
	6	**5**	—	—	—	—	—	—	—	—	—	—	—	—	—	2	—	—	—	—	1	—	—	—	—	—	—	1	1	—	—		6
	7	**2**	—	—	—	—	—	—	—	—	—	—	—	—	—	—	—	—	—	—	—	1	—	—	—	—	—	1	—	—	—		7

58 町丁目，産業細分類別 事業所数［小売業（飲食店を除く）］（続）

商業統計調査

（平成26［2014］年7月1日）

町丁		総数	561 百貨店・総合スーパー	569 その他の各種商品小売業（従業員50人未満）	571 呉服・服地・寝具小売業	572 男子服小売業	573 婦人・子供服小売業	574 靴・履物小売業	579 その他の織物・衣服・身の回り品小売業	581 各種食料品小売業	582 野菜・果実小売業	583 食肉小売業	584 鮮魚小売業	585 酒小売業	586 菓子・パン小売業	589 その他の飲食料品小売業	591 自動車小売業	592 自転車小売業	593 機械器具小売業	601 家具・建具・畳小売業	602 じゅう器小売業	603 医薬品・化粧品小売業	604 農耕用品小売業	605 燃料小売業	606 書籍・文房具小売業	607 スポーツ用品・がん具・娯楽用品・楽器小売業	608 写真機・時計・眼鏡小売業	609 他に分類されない小売業	611 通信販売・訪問販売小売業	612 自動販売機による小売業	619 その他の無店舗小売業	町丁	
平塚	1	**22**	—	—	1	—	2	1	—	—	—	—	1	—	3	3	—	—	1	—	—	4	—	1	—	—	1	3	1	—	—	平塚	1
	2	**31**	—	—	—	—	5	—	—	2	—	—	—	—	3	4	4	2	1	—	—	2	—	1	1	—	1	4	1	—	—		2
	3	**8**	—	—	—	1	—	—	—	—	1	—	—	1	1	—	—	—	—	—	—	1	—	—	1	—	1	—	1	—	—		3
旗の台	1	**14**	—	—	—	1	—	—	—	—	—	—	—	—	—	3	—	—	1	—	—	8	—	—	1	—	—	—	—	—	—	旗の台	1
	2	**18**	—	—	—	—	4	—	—	—	—	—	—	—	1	3	1	—	—	—	1	5	—	—	1	—	—	2	—	—	—		2
	3	**7**	—	—	—	—	—	—	—	—	—	—	—	—	1	3	—	—	—	—	—	—	—	—	2	—	—	1	—	—	—		3
	4	**24**	—	—	—	1	2	—	3	2	1	—	—	1	—	3	—	—	1	—	—	5	—	—	1	—	1	2	—	—	1		4
	5	**12**	—	—	—	1	1	—	—	—	1	—	1	—	1	3	—	—	—	1	—	1	—	—	1	—	—	1	—	—	—		5
	6	**—**	—	—	—	—	—	—	—	—	—	—	—	—	—	—	—	—	—	—	—	—	—	—	—	—	—	—	—	—	—		6
中延	1	**7**	—	—	—	1	—	—	1	—	—	—	—	—	—	2	—	1	—	—	—	—	—	—	—	—	—	1	1	—	—	中延	1
	2	**19**	—	—	—	—	1	1	—	1	—	1	—	—	2	3	—	—	—	—	2	2	—	—	—	—	—	6	—	—	—		2
	3	**25**	—	—	1	1	4	—	2	—	—	—	1	1	4	3	1	—	—	1	—	2	—	—	1	—	—	3	—	—	—		3
	4	**10**	—	—	—	—	—	—	—	—	—	—	—	—	1	2	1	—	—	—	—	1	—	1	—	—	1	3	—	—	—		4
	5	**38**	—	—	1	1	3	1	2	—	—	1	1	—	2	6	—	1	2	—	1	6	—	—	2	1	3	4	—	—	—		5
	6	**8**	—	—	—	—	—	—	—	—	—	—	—	—	1	2	—	1	—	—	—	1	—	—	2	—	—	—	—	—	1		6
西中延	1	**5**	—	—	—	—	—	—	—	—	—	—	1	1	1	1	1	—	—	—	—	—	—	—	—	—	—	—	—	—	—	西中延	1
	2	**16**	—	—	—	—	—	—	—	—	—	—	—	—	—	5	—	—	1	1	1	5	—	—	—	—	—	2	1	—	—		2
	3	**—**	—	—	—	—	—	—	—	—	—	—	—	—	—	—	—	—	—	—	—	—	—	—	—	—	—	—	—	—	—		3
東中延	1	**3**	—	—	—	—	—	—	—	—	—	—	—	1	1	—	—	—	—	—	—	1	—	—	—	—	—	—	—	—	—	東中延	1
	2	**21**	—	—	1	—	4	—	—	—	2	1	—	—	2	3	—	—	—	1	1	2	—	—	—	—	—	3	1	—	—		2
戸越	1	**26**	—	—	1	—	2	2	1	—	—	—	1	2	2	4	1	1	1	—	2	2	—	—	1	1	—	2	—	—	—	戸越	1
	2	**17**	—	—	—	—	—	—	—	—	2	—	—	1	2	3	—	—	1	1	1	—	—	—	1	2	—	3	—	—	—		2
	3	**11**	—	—	—	—	1	—	—	—	—	—	—	1	—	4	—	—	1	—	—	3	—	—	—	—	—	1	—	—	—		3
	4	**15**	—	—	—	—	1	1	1	1	—	1	—	1	—	3	—	1	—	—	—	1	—	—	—	—	—	3	1	—	—		4
	5	**27**	—	—	—	1	4	1	—	1	—	—	—	1	2	5	—	—	1	—	—	6	—	1	1	1	—	2	—	—	—		5
	6	**28**	—	—	1	—	2	1	2	1	—	1	1	—	2	8	—	1	—	1	—	2	—	—	1	—	1	3	—	—	—		6
豊町	1	**10**	—	—	—	—	1	—	—	—	1	—	1	—	—	2	1	—	—	—	—	—	—	—	—	—	1	3	—	—	—	豊町	1
	2	**2**	—	—	—	—	—	—	—	—	—	—	—	—	—	1	1	—	—	—	—	—	—	—	—	—	—	—	—	—	—		2
	3	**5**	—	—	—	—	1	—	—	—	—	1	—	—	—	—	1	—	—	1	1	—	—	—	—	—	—	—	—	—	—		3
	4	**7**	—	—	—	—	—	—	—	—	—	—	—	—	—	4	—	—	1	—	—	1	—	—	—	—	—	—	—	—	1		4
	5	**5**	—	—	—	—	—	—	—	—	—	—	—	—	—	2	—	—	—	—	—	—	—	—	—	—	—	2	1	—	—		5
	6	**12**	—	—	—	—	1	—	—	1	—	—	—	—	2	2	—	1	—	1	—	1	—	—	—	—	—	1	1	—	1		6
二葉	1	**21**	—	—	—	1	1	—	1	1	—	—	1	1	3	2	—	1	2	—	—	3	—	—	2	—	—	1	—	—	1	二葉	1
	2	**16**	—	—	—	—	—	—	—	—	1	1	—	1	—	3	—	—	1	2	1	1	—	—	1	—	—	3	1	—	—		2
	3	**21**	—	—	1	—	1	2	1	—	1	—	2	1	1	1	1	—	2	1	1	1	—	—	1	1	—	1	1	—	—		3
	4	**9**	—	—	—	1	—	—	—	1	—	—	—	1	—	2	—	—	1	—	—	2	—	—	—	—	—	1	—	—	—		4
八潮地区		**15**	**—**	**—**	**—**	**—**	**—**	**—**	**1**	**—**	**—**	**—**	**—**	**—**	**1**	**3**	**2**	**—**	**1**	**—**	**—**	**3**	**—**	**1**	**—**	**—**	**2**	**—**	**1**	**—**	**—**	**八潮地区**	
八潮	1	**—**	—	—	—	—	—	—	—	—	—	—	—	—	—	—	—	—	—	—	—	—	—	—	—	—	—	—	—	—	—	八潮	1
	2	**1**	—	—	—	—	—	—	—	—	—	—	—	—	—	1	—	—	—	—	—	—	—	—	—	—	—	—	—	—	—		2
	3	**5**	—	—	—	—	—	—	—	—	—	—	—	—	—	1	2	—	—	—	—	—	—	1	—	—	—	—	1	—	—		3
	4	**—**	—	—	—	—	—	—	—	—	—	—	—	—	—	—	—	—	—	—	—	—	—	—	—	—	—	—	—	—	—		4
	5	**9**	—	—	—	—	—	—	1	—	—	—	—	—	1	1	—	—	1	—	—	3	—	—	—	—	2	—	—	—	—		5
東八潮		**—**	—	—	—	—	—	—	—	—	—	—	—	—	—	—	—	—	—	—	—	—	—	—	—	—	—	—	—	—	—	東八潮	

資料：東京都総務局統計部産業統計課『商業統計調査報告(平成26[2014]年)』