

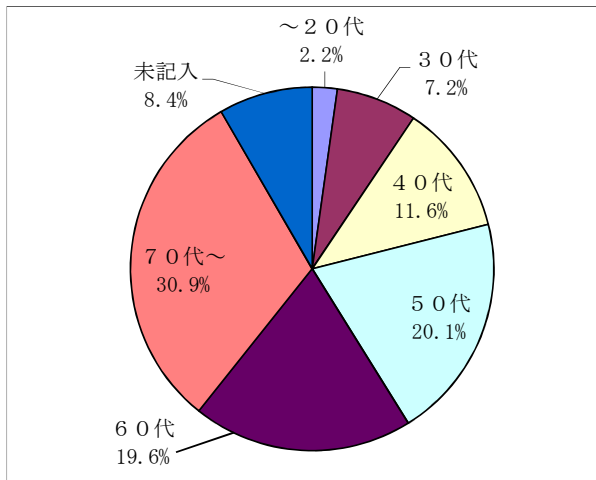
令和2年度各種相談年代別・性別・地域別・職種別件数

令和3年3月末現在

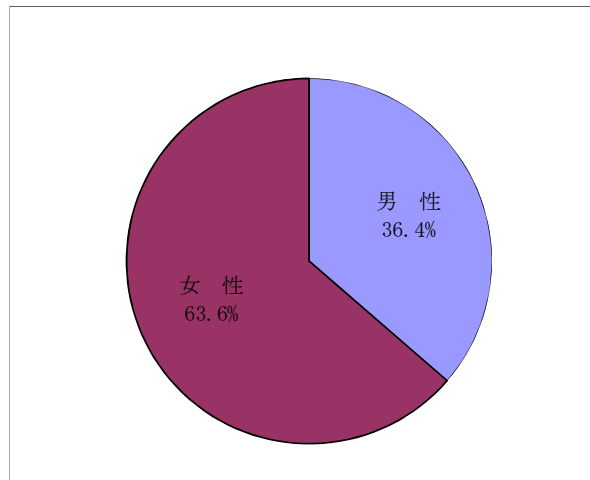
1 相談全体

相談総件数 3,017 (職員窓口対応分を除く)

◆相談者年代別内訳



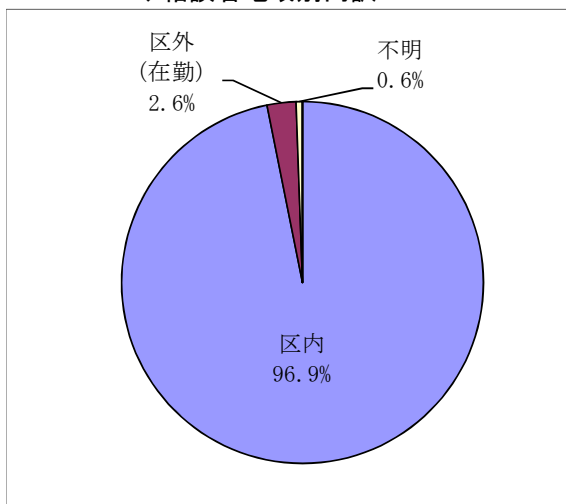
◆相談者性別内訳



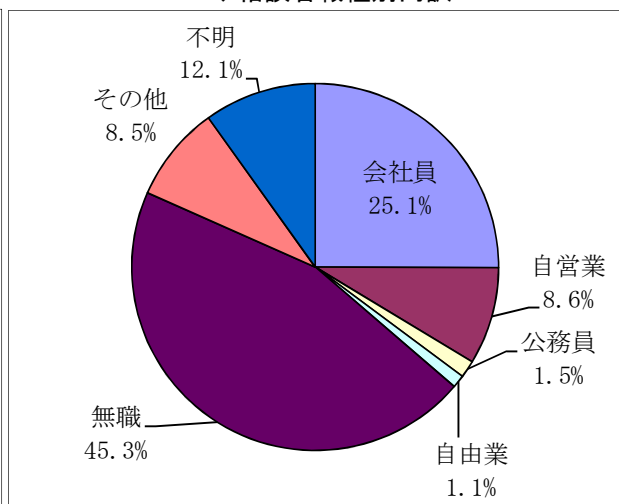
	～20代	30代	40代	50代	60代	70代～	未記入	合計
年代別内訳	67	217	351	606	591	933	252	3,017
%	2.2%	7.2%	11.6%	20.1%	19.6%	30.9%	8.4%	100.0%

	男性	女性	合計
性別内訳	1,097	1,920	3,017
%	36.4%	63.6%	100.0%

◆相談者地域別内訳



◆相談者職種別内訳



	区内	区外(在勤)	不明	合計
地域別内訳	2,922	78	17	3,017
%	96.9%	2.6%	0.6%	100.0%

	会社員	自営業	公務員	自由業	無職	その他	不明	合計
職業別内訳	756	259	46	34	1,368	256	298	3,017
%	25.1%	8.6%	1.5%	1.1%	45.3%	8.5%	9.9%	100.0%