

1. 人 口

図1 人口

図1-1 住民基本台帳による男女別人口の推移 p14参照




図1-2 地区別世帯数と1世帯あたり人員(令和3年1月1日) p15~17参照

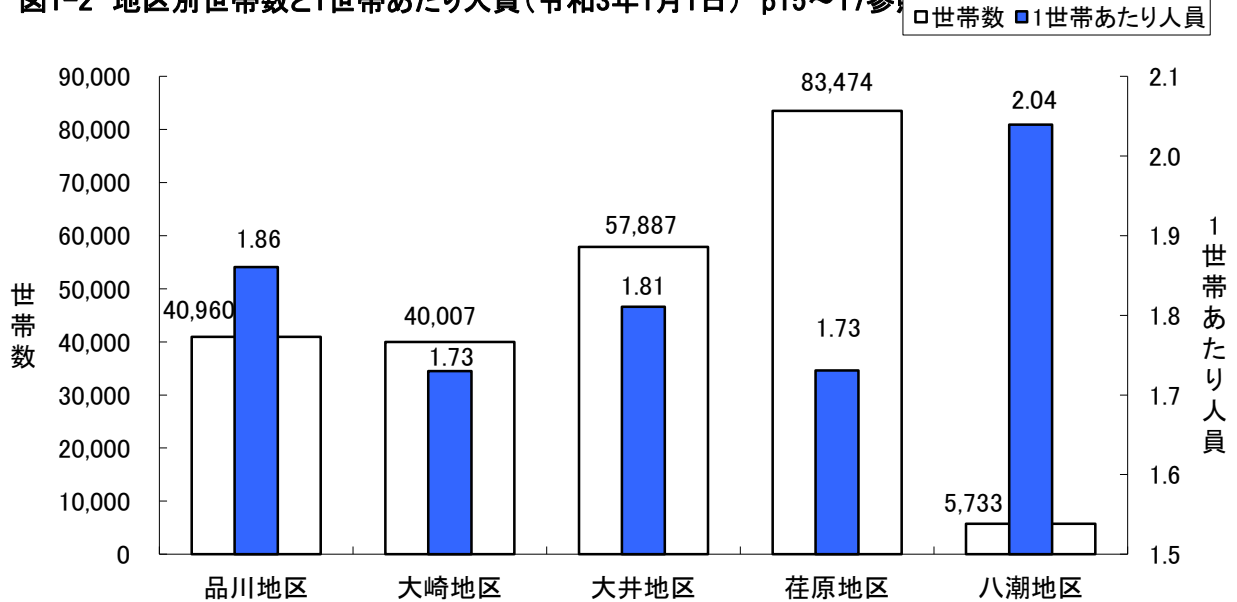


図1-3 地区別年齢階層別人口の割合(令和3年1月1日) p19参照

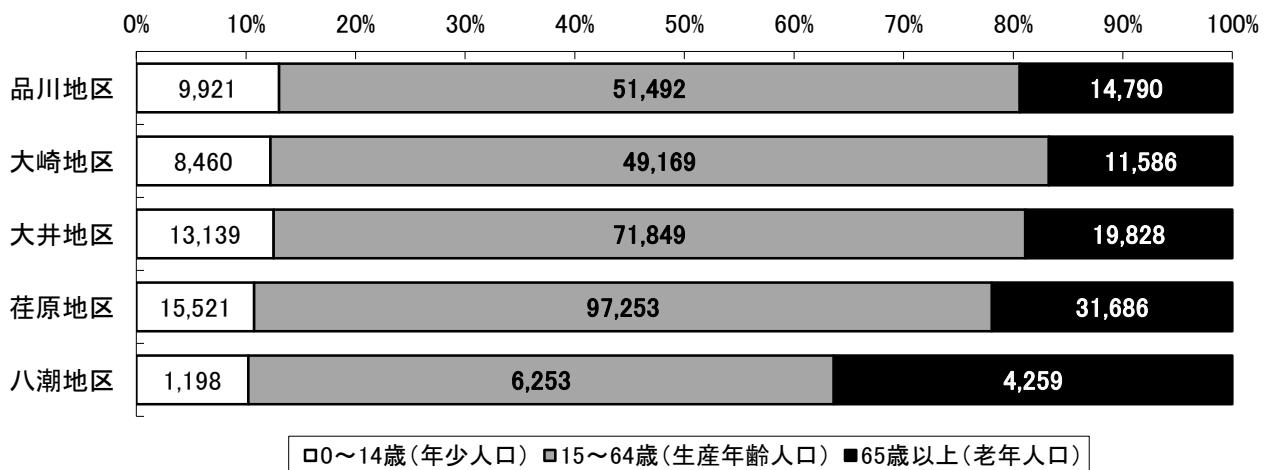


図1 人口

図1-4 月別人口異動状況(令和2年) p64、65参照

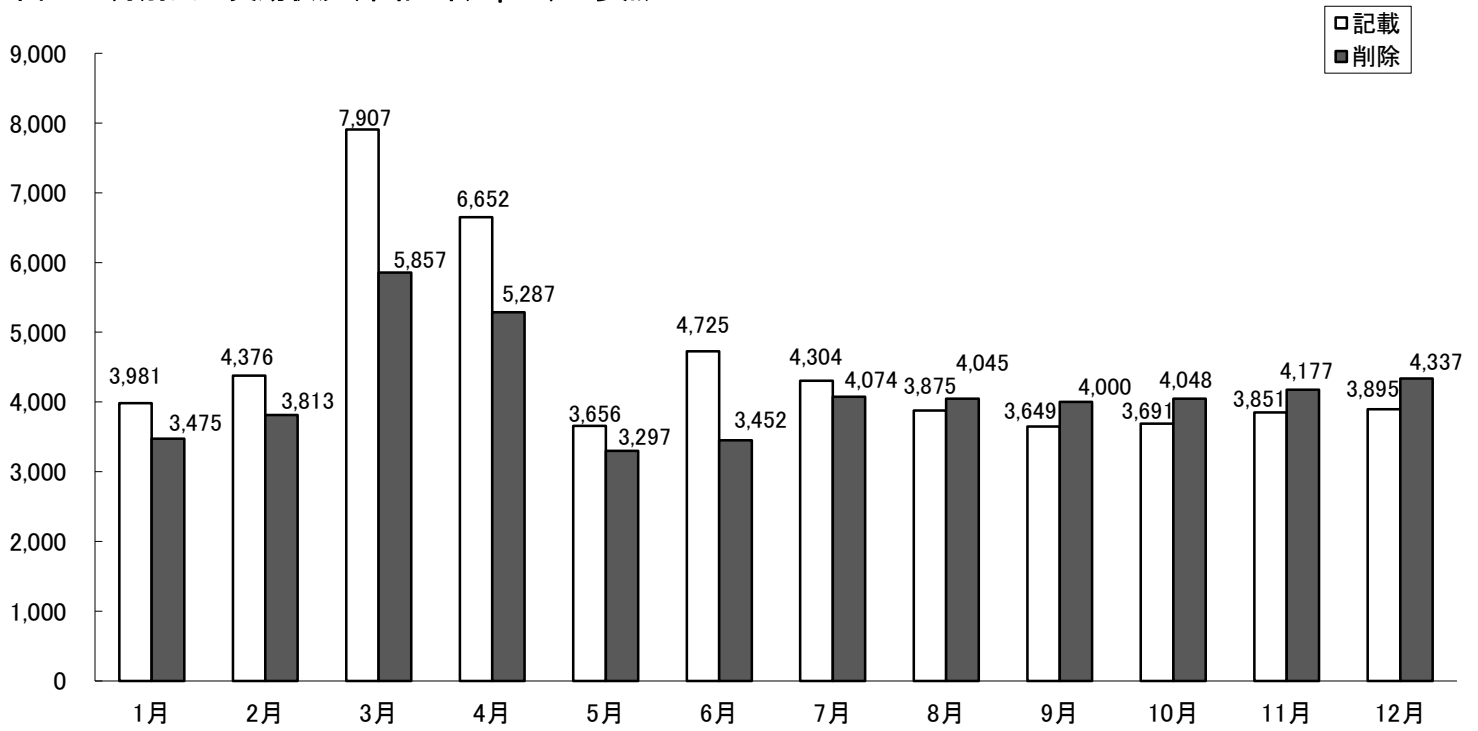
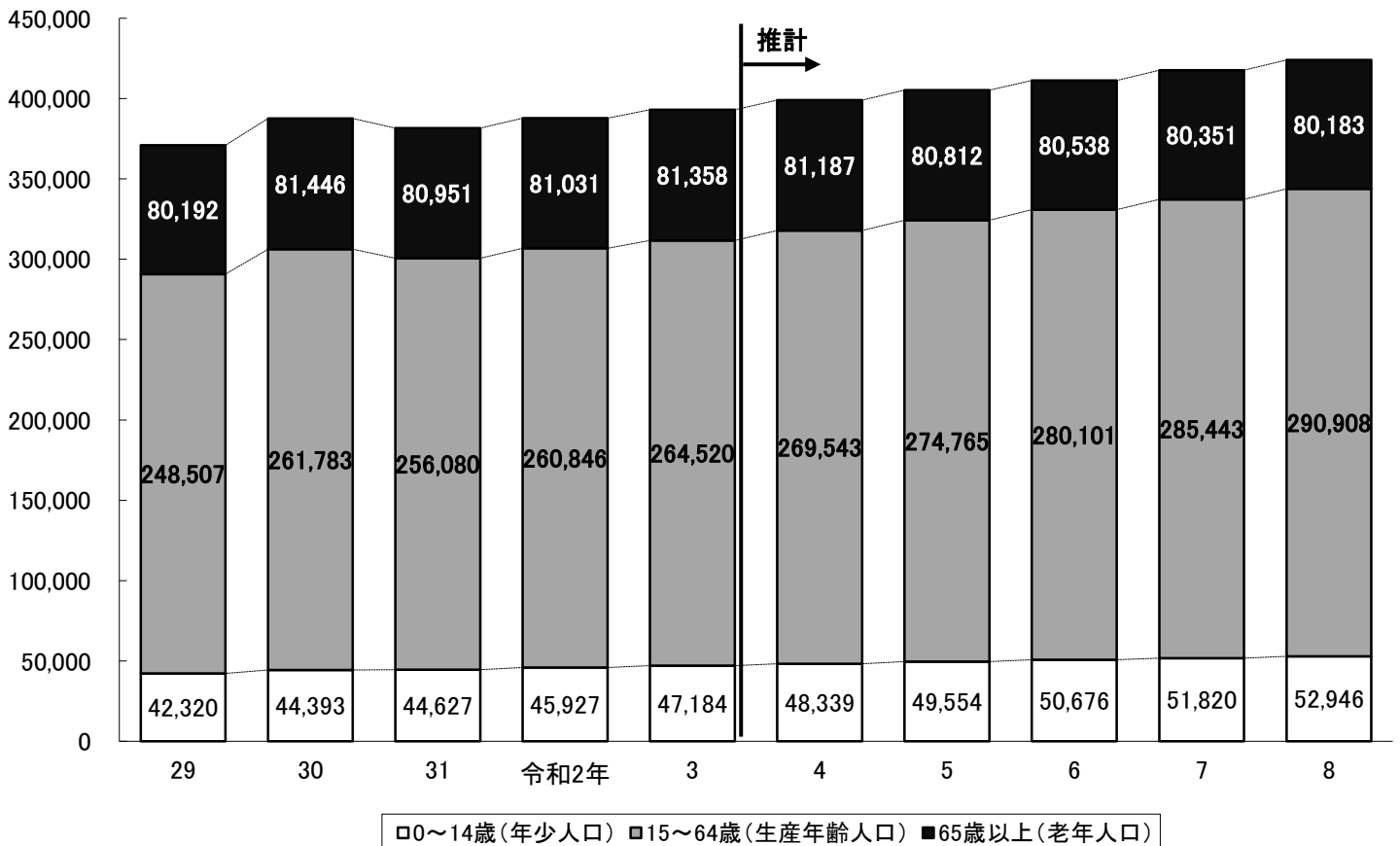


図1-5 年齢階層別人口の推移・将来推計(日本人のみ) p66～71参照



1 世帯数および人口の推移

年次	世帯数	人 口			人口の対前年増・減(Δ)		摘 要
		総 数	男	女	実 数	率	
明治 26年 1893	5,848	27,495	—	—	東 京 都 人 口 表
44 1911	12,444	55,794	28,299	102.9	"
大正 5年 1916	18,528	83,592	27,798	49.8	"
9 1920	27,203	121,077	62,375	58,702	37,485	44.8	国 勢 調 査 (10月1日)
14 1925	53,661	232,447	121,744	110,703	111,370	92.0	" "
昭和 5年 1930	68,107	311,604	161,848	149,756	79,157	34.1	" "
10 1935	76,473	366,125	188,818	177,307	54,521	17.5	" "
15 1940	89,346	419,403	218,064	201,339	53,278	14.6	" "
19 1944	...	395,770	192,063	203,707	Δ23,633	Δ5.6	人 口 調 査 (2月22日)
20 1945	...	143,490	75,954	67,536	Δ252,280	Δ63.7	" (11月1日)
21 1946	48,248	181,602	93,628	87,974	38,112	26.6	" (4月26日)
22 1947	56,700	219,500	112,296	107,204	37,898	20.9	臨時国勢調査 (10月1日)
23 1948	60,510	240,182	122,471	117,711	20,682	9.4	常住人口調査 (8月1日)
24 1949	65,745	249,184	127,945	121,239	9,002	3.7	配 給 台 帳 (1月1日)
25 1950	69,735	288,545	145,523	143,022	39,361	15.8	国 勢 調 査 (10月1日)
26 1951	75,690	297,835	151,656	146,179	9,290	3.2	配 給 台 帳 (1月1日)
27 1952	78,160	324,951	164,271	160,680	27,116	9.1	住 民 登 録 (7月1日)
28 1953	83,997	339,558	172,578	166,980	14,607	4.5	" (1月1日)
29 1954	91,510	362,410	185,356	177,054	22,852	6.7	" "
30 1955	96,419	374,184	191,614	182,570	11,774	3.2	" "
31 1956	97,799	374,498	192,016	182,482	314	0.1	" "
32 1957	100,959	381,209	196,237	184,972	6,711	1.8	" "
33 1958	102,388	384,445	198,867	185,578	3,236	0.8	" "
34 1959	108,112	393,546	203,588	189,958	9,101	2.4	" "
35 1960	113,258	402,583	209,161	193,422	9,037	2.3	" "
36 1961	120,455	409,003	212,889	196,114	6,420	1.6	" "
37 1962	130,559	414,520	216,133	198,387	5,517	1.3	" "
38 1963	135,824	412,012	214,025	197,987	Δ2,508	Δ0.6	" "
39 1964	144,535	415,728	215,662	200,066	3,716	0.9	" "
40 1965	151,359	410,637	212,248	198,389	Δ5,091	Δ1.2	" "
41 1966	154,719	407,230	209,839	197,391	Δ3,407	Δ0.8	" "
42 1967	153,361	398,079	203,147	194,932	Δ9,151	Δ2.2	" "
43 1968	156,293	399,974	203,887	196,087	1,895	0.5	" "
44 1969	156,431	396,558	202,256	194,302	Δ3,416	Δ0.9	住 民 基 本 台 帳 (1月1日)
45 1970	156,278	391,703	198,903	192,800	Δ4,855	Δ1.2	" "
46 1971	156,054	388,122	196,734	191,388	Δ3,581	Δ0.9	" "
47 1972	154,450	381,143	191,984	189,159	Δ6,979	Δ1.8	" "
48 1973	152,542	374,534	188,172	186,362	Δ6,609	Δ1.7	" "
49 1974	150,356	366,061	183,545	182,516	Δ8,473	Δ2.3	" "
50 1975	148,598	359,414	179,421	179,993	Δ6,647	Δ1.8	" "
51 1976	147,685	354,950	177,176	177,774	Δ4,464	Δ1.2	" "
52 1977	146,140	349,728	174,218	175,510	Δ5,222	Δ1.5	" "
53 1978	144,454	344,395	171,366	173,029	Δ5,333	Δ1.5	" "
54 1979	143,375	340,531	169,344	171,187	Δ3,864	Δ1.1	" "
55 1980	143,835	339,900	168,733	171,167	Δ631	Δ0.2	" "
56 1981	144,530	339,312	168,304	171,008	Δ588	Δ0.2	" "
57 1982	145,638	339,322	168,421	170,901	10	0.0	" "
58 1983	146,734	338,898	168,377	170,521	Δ424	Δ0.1	" "
59 1984	149,452	343,074	170,611	172,463	4,176	1.2	" "
60 1985	152,757	348,450	173,338	175,112	9,552	2.8	" "
61 1986	155,104	352,209	175,072	177,137	3,759	1.1	" "

1 世帯数および人口の推移(続)

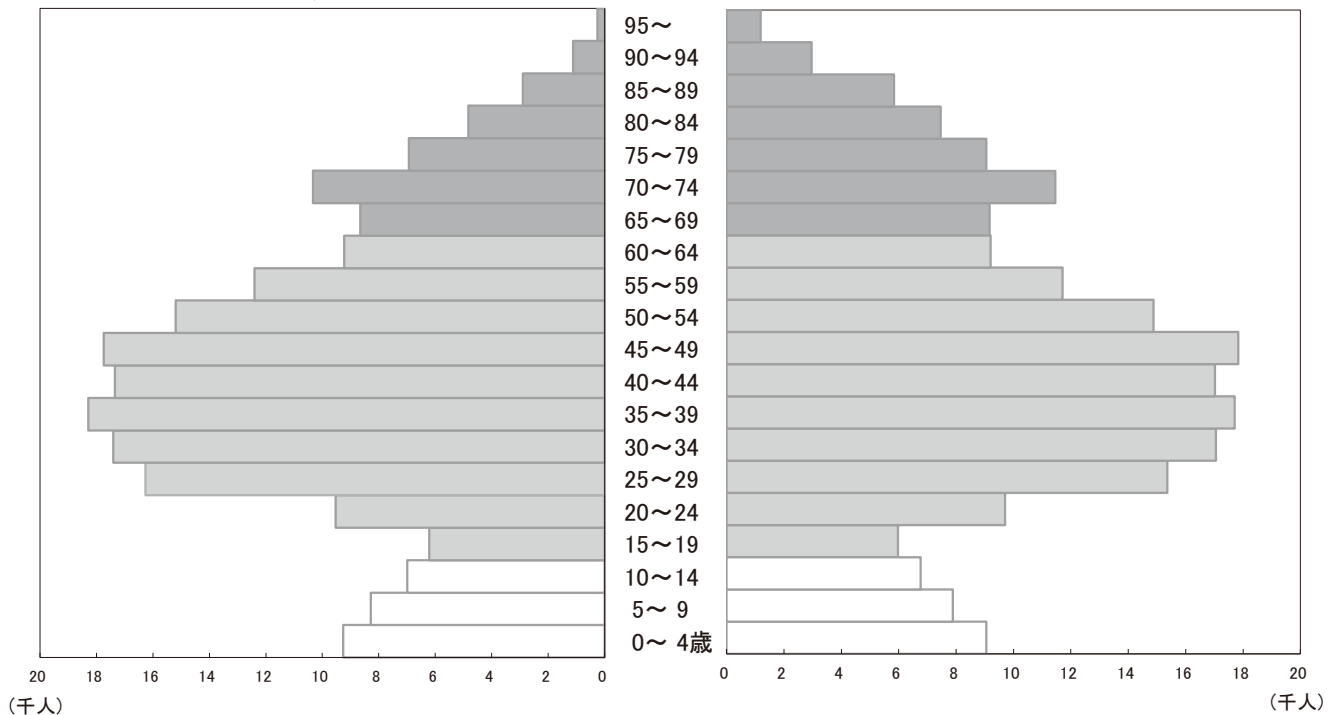
年次	世帯数	人 口			人口の対前年増・減(Δ)		摘 要	
		総 数	男	女	実 数	率		
昭和 62年	1987	155,585	351,219	174,564	176,655	Δ990	Δ0.0	住民基本台帳 (1月1日)
63	1988	153,864	345,422	171,603	173,819	Δ5,797	Δ1.7	
64	1989	153,234	341,950	169,829	172,121	Δ3,472	Δ1.0	
平成 2年	1990	152,563	337,784	167,532	170,252	Δ4,166	Δ1.2	
3	1991	151,914	333,335	164,922	168,413	Δ4,449	Δ1.3	
4	1992	151,622	329,678	162,886	166,792	Δ3,657	Δ1.1	
5	1993	151,678	326,639	161,277	165,362	Δ3,039	Δ0.9	
6	1994	150,977	322,489	159,090	163,399	Δ4,150	Δ1.3	
7	1995	150,950	319,355	157,555	161,800	Δ3,134	Δ1.0	
8	1996	151,270	316,843	156,340	160,503	Δ2,512	Δ0.8	
9	1997	152,491	315,696	155,869	159,827	Δ1,147	Δ0.4	
10	1998	154,453	315,965	155,956	160,009	269	0.1	
11	1999	156,910	317,028	156,589	160,439	1,063	0.3	
12	2000	158,972	317,516	156,766	160,750	488	0.2	
13	2001	161,707	319,032	157,579	161,453	1,516	0.5	
14	2002	164,611	320,872	158,440	162,432	1,840	0.6	
15	2003	168,060	323,919	160,035	163,884	3,047	0.9	
16	2004	171,146	327,124	161,516	165,608	3,205	1.0	
17	2005	174,997	331,530	163,539	167,991	4,406	1.3	
18	2006	178,008	334,470	164,913	169,557	2,940	0.9	
19	2007	181,238	337,774	166,398	171,376	3,304	1.0	
20	2008	185,306	342,472	168,490	173,982	4,698	1.4	
21	2009	187,949	345,413	169,944	175,469	2,941	0.9	
22	2010	189,946	348,590	171,468	177,122	3,177	0.9	
23	2011	191,930	351,350	172,627	178,723	2,760	0.8	
24	2012	193,686	353,502	173,563	179,939	2,152	0.6	
25	2013	200,786	366,584	179,793	186,791	13,082	3.7	
26	2014	202,694	368,761	180,839	187,922	2,177	0.6	
27	2015	205,290	372,077	182,430	189,647	3,316	0.9	
28	2016	209,048	378,123	185,552	192,571	6,046	1.6	
29	2017	212,067	382,761	187,822	194,939	4,638	1.2	
30	2018	215,574	387,622	190,122	197,500	4,861	1.3	
31	2019	220,678	394,700	193,644	201,056	7,078	1.8	
令和2年	2020	225,190	401,704	197,050	204,654	7,004	1.8	
3	2021	228,061	406,404	199,164	207,240	4,700	1.2	

注)平成25年より、住民基本台帳法の一部改正(平成24年7月9日施行)に伴い、日本人および外国人の総数で表示している。
資料:地域振興部地域活動課統計係

図1-6 住民基本台帳による年齢別、男女別人口構成(令和3年1月1日) p20~61参照

[男]

[女]



2 住民基本台帳による町丁別世帯数、人口および人口密度

(令和3 [2021]年 1月1日)

町 丁	世帯数	人 口			対前年増・減(Δ)		人口密度 〔1 km ² あたり〕	1世帯 あたり 人 員
		総 数	男	女	世帯数	人 口		
総 数	228,061	406,404	199,164	207,240	2,871	4,700	17,793.5	1.78
品 川 地 区	40,960	76,203	37,929	38,274	1,091	2,266	17,721.6	1.86
北品川 1 丁目	2,201	3,391	1,636	1,755	47	40	21,193.8	1.54
2	1,960	3,207	1,608	1,599	Δ 34	Δ 88	20,043.8	1.64
3	1,978	3,744	1,846	1,898	—	Δ 26	19,705.3	1.89
4	786	1,662	803	859	Δ 9	Δ 28	7,914.3	2.11
5	3,261	6,860	3,215	3,645	18	36	29,826.1	2.10
6	415	807	393	414	Δ 12	Δ 22	8,070.0	1.94
東品川 1 丁目	2,604	4,434	2,237	2,197	77	143	22,170.0	1.70
2	1,101	1,761	823	938	9	25	8,004.5	1.60
3	4,954	10,468	5,061	5,407	Δ 26	Δ 151	29,908.6	2.11
4	3,680	8,075	4,076	3,999	853	2,132	35,108.7	2.19
5	480	1,024	502	522	83	183	2,327.3	2.13
南品川 1 丁目	904	1,625	822	803	Δ 6	Δ 19	16,250.0	1.80
2	1,321	2,143	1,139	1,004	10	4	16,484.6	1.62
3	1,123	2,140	1,048	1,092	17	Δ 1	23,777.8	1.91
4	2,510	4,285	2,245	2,040	Δ 8	Δ 56	22,552.6	1.71
5	3,254	6,062	3,034	3,028	16	56	30,310.0	1.86
6	2,015	3,065	1,675	1,390	Δ 30	Δ 9	23,576.9	1.52
西品川 1 丁目	2,290	4,311	2,183	2,128	41	38	19,595.5	1.88
2	2,360	4,092	2,072	2,020	7	Δ 3	27,280.0	1.73
3	1,723	2,991	1,474	1,517	43	17	19,940.0	1.74
広 町 1 丁目	40	56	37	19	Δ 5	Δ 5	400.0	1.40
2	—	—	—	—	—	—	—	—
大 崎 地 区	40,007	69,215	33,283	35,932	Δ 115	Δ 344	20,179.3	1.73
上大崎 1 丁目	1,862	3,313	1,564	1,749	8	9	16,565.0	1.78
2	2,179	3,909	1,848	2,061	Δ 9	Δ 21	14,477.8	1.79
3	2,563	4,484	2,125	2,359	Δ 19	2	23,600.0	1.75
4	797	1,347	606	741	—	Δ 4	26,940.0	1.69
東五反田 1 丁目	1,750	2,767	1,346	1,421	Δ 2	Δ 6	19,764.3	1.58
2	2,506	4,768	2,261	2,507	18	49	26,488.9	1.90
3	1,263	2,254	1,094	1,160	Δ 7	Δ 32	14,087.5	1.78
4	1,393	2,506	1,202	1,304	Δ 12	Δ 33	31,325.0	1.80
5	1,922	3,487	1,581	1,906	9	28	12,914.8	1.81
西五反田 1 丁目	555	773	401	372	8	2	8,588.9	1.39
2	1,487	2,038	1,028	1,010	Δ 7	Δ 46	16,983.3	1.37
3	3,426	6,173	2,921	3,252	12	Δ 17	29,395.2	1.80
4	2,730	4,790	2,312	2,478	Δ 7	Δ 22	28,176.5	1.75
5	2,988	5,043	2,450	2,593	88	46	25,215.0	1.69
6	2,059	3,279	1,705	1,574	Δ 44	Δ 57	27,325.0	1.59
7	755	1,064	516	548	25	32	9,672.7	1.41
8	1,787	2,609	1,236	1,373	9	Δ 10	28,988.9	1.46
大 崎 1 丁目	1,357	2,547	1,229	1,318	—	Δ 20	8,782.8	1.88
2	2,074	4,105	1,979	2,126	Δ 42	Δ 77	27,366.7	1.98
3	1,767	3,149	1,572	1,577	Δ 66	Δ 63	20,993.3	1.78
4	1,462	2,505	1,248	1,257	Δ 37	Δ 39	20,875.0	1.71
5	1,325	2,305	1,059	1,246	Δ 40	Δ 65	46,100.0	1.74

2 住民基本台帳による町丁別世帯数、人口および人口密度(続)

(令和3 [2021]年 1月1日)

町 丁	世帯数	人 口			対前年増・減(Δ)		人口密度 〔1 km ² あたり〕	1世帯 あたり 人員
		総 数	男	女	世帯数	人 口		
大 井 地 区	57,887	104,816	52,543	52,273	1,108	1,957	22,159.8	1.81
東大井 1 丁目	3,065	6,236	3,137	3,099	26	58	21,503.4	2.03
2	2,484	4,319	2,229	2,090	5	Δ 32	25,405.9	1.74
3	2,836	4,797	2,447	2,350	21	Δ 2	25,247.4	1.69
4	1,347	2,519	1,234	1,285	10	14	25,190.0	1.87
5	2,382	4,040	1,991	2,049	Δ 21	Δ 39	31,076.9	1.70
6	1,034	1,666	866	800	Δ 27	1	18,511.1	1.61
南大井 1 丁目	1,935	3,717	1,888	1,829	Δ 7	Δ 14	28,592.3	1.92
2	2,092	3,898	1,898	2,000	45	104	38,980.0	1.86
3	4,212	6,024	2,994	3,030	62	51	46,338.5	1.43
4	2,113	3,409	1,720	1,689	78	107	24,350.0	1.61
5	2,853	5,241	2,647	2,594	61	152	32,756.3	1.84
6	3,066	4,818	2,314	2,504	18	7	24,090.0	1.57
勝 島 1 丁目	2,343	5,702	3,070	2,632	7	81	19,662.1	2.43
2	154	185	151	34	Δ 2	Δ 7	440.5	1.20
3	—	—	—	—	—	—	—	—
大 井 1 丁目	2,941	5,076	2,501	2,575	553	1,147	26,715.8	1.73
2	1,669	2,753	1,388	1,365	Δ 15	Δ 7	27,530.0	1.65
3	2,624	5,248	2,607	2,641	25	11	34,986.7	2.00
4	2,626	4,302	2,222	2,080	69	101	21,510.0	1.64
5	2,217	4,118	2,059	2,059	Δ 8	Δ 40	24,223.5	1.86
6	1,505	3,052	1,488	1,564	7	6	17,952.9	2.03
7	1,826	3,754	1,876	1,878	32	68	23,462.5	2.06
西大井 1 丁目	1,516	2,861	1,443	1,418	16	—	17,881.3	1.89
2	1,887	3,360	1,607	1,753	3	Δ 12	25,846.2	1.78
3	1,146	2,323	1,183	1,140	18	32	23,230.0	2.03
4	1,776	3,604	1,805	1,799	24	76	22,525.0	2.03
5	2,302	4,439	2,167	2,272	50	57	22,195.0	1.93
6	1,936	3,355	1,611	1,744	58	37	25,807.7	1.73
荏 原 地 区	83,474	144,460	69,787	74,673	937	1,150	24,864.0	1.73
小山台 1 丁目	2,717	4,760	2,309	2,451	Δ 23	Δ 79	26,444.4	1.75
2	427	850	411	439	Δ 9	Δ 28	6,538.5	1.99
小 山 1 丁目	1,252	2,149	1,088	1,061	17	9	30,700.0	1.72
2	1,782	3,167	1,535	1,632	31	38	31,670.0	1.78
3	2,097	3,842	1,750	2,092	491	1,040	27,442.9	1.83
4	1,753	2,876	1,324	1,552	24	Δ 15	35,950.0	1.64
5	1,712	2,950	1,398	1,552	24	4	24,583.3	1.72
6	2,499	4,047	1,934	2,113	17	7	31,130.8	1.62
7	645	1,329	595	734	—	Δ 14	14,766.7	2.06
荏 原 1 丁目	1,798	3,003	1,554	1,449	41	108	25,025.0	1.67
2	1,672	2,983	1,380	1,603	Δ 19	Δ 31	21,307.1	1.78
3	1,604	2,599	1,230	1,369	Δ 24	Δ 42	43,316.7	1.62
4	2,137	3,795	1,825	1,970	45	61	29,192.3	1.78
5	1,499	2,634	1,269	1,365	—	Δ 19	29,266.7	1.76
6	2,070	3,702	1,775	1,927	94	176	28,476.9	1.79
7	1,378	2,713	1,311	1,402	Δ 7	Δ 35	22,608.3	1.97

2 住民基本台帳による町丁別世帯数、人口および人口密度(続)

(令和3 [2021]年 1月1日)

町 丁	世帯数	人 口			対前年増・減(Δ)		人口密度 〔1 km ² あたり〕	1世帯 あたり 人員
		総 数	男	女	世帯数	人 口		
平塚 1丁目	2,128	3,353	1,644	1,709	Δ 5	Δ 36	25,792.3	1.58
2	2,083	3,545	1,662	1,883	38	27	27,269.2	1.70
3	1,584	2,706	1,303	1,403	Δ 14	Δ 34	33,825.0	1.71
旗の台 1丁目	551	950	459	491	Δ 15	Δ 20	7,307.7	1.72
2	1,780	2,899	1,335	1,564	51	9	32,211.1	1.63
3	973	1,561	781	780	Δ 15	Δ 23	17,344.4	1.60
4	1,610	2,685	1,314	1,371	10	14	26,850.0	1.67
5	2,202	3,889	1,846	2,043	Δ 54	Δ 85	25,926.7	1.77
6	1,970	3,915	1,830	2,085	Δ 6	27	15,660.0	1.99
中延 1丁目	1,283	2,193	1,061	1,132	8	7	31,328.6	1.71
2	1,662	2,958	1,349	1,609	20	11	32,866.7	1.78
3	1,085	1,883	908	975	35	33	23,537.5	1.74
4	1,926	3,307	1,619	1,688	45	94	25,438.5	1.72
5	1,779	2,921	1,371	1,550	13	Δ 1	26,554.5	1.64
6	1,776	3,087	1,467	1,620	Δ 48	Δ 67	30,870.0	1.74
西中延 1丁目	1,360	2,246	1,115	1,131	44	10	24,955.6	1.65
2	1,635	2,999	1,464	1,535	11	Δ 6	27,263.6	1.83
3	1,204	2,268	1,113	1,155	Δ 11	Δ 12	28,350.0	1.88
東中延 1丁目	1,334	2,219	1,024	1,195	4	Δ 6	27,737.5	1.66
2	997	1,757	871	886	Δ 1	13	29,283.3	1.76
戸越 1丁目	2,566	3,969	1,996	1,973	44	46	26,460.0	1.55
2	1,239	2,078	1,017	1,061	Δ 9	Δ 8	25,975.0	1.68
3	1,451	2,419	1,196	1,223	Δ 19	Δ 31	34,557.1	1.67
4	1,199	2,078	997	1,081	Δ 16	Δ 25	25,975.0	1.73
5	1,784	3,061	1,476	1,585	Δ 44	Δ 65	25,508.3	1.72
6	2,036	3,602	1,763	1,839	46	42	27,707.7	1.77
豊町 1丁目	1,560	2,874	1,423	1,451	Δ 33	Δ 48	26,127.3	1.84
2	1,519	2,714	1,400	1,314	Δ 23	Δ 45	15,964.7	1.79
3	756	1,427	675	752	10	16	17,837.5	1.89
4	1,520	2,569	1,258	1,311	22	9	23,354.5	1.69
5	974	1,764	858	906	35	43	25,200.0	1.81
6	1,921	3,223	1,595	1,628	18	16	24,792.3	1.68
二葉 1丁目	2,248	3,971	1,976	1,995	35	27	22,061.1	1.77
2	1,407	2,344	1,197	1,147	88	106	23,440.0	1.67
3	1,482	2,481	1,226	1,255	10	6	27,566.7	1.67
4	1,848	3,146	1,510	1,636	Δ 39	Δ 74	24,200.0	1.70
八潮地区	5,733	11,710	5,622	6,088	Δ 150	Δ 329	2,562.4	2.04
八潮 1丁目	—	—	—	—	—	—	—	—
2	—	—	—	—	—	—	—	—
3	19	19	18	1	—	—	11.1	1.00
4	—	—	—	—	—	—	—	—
5	5,714	11,691	5,604	6,087	Δ 150	Δ 329	23,382.0	2.05
東八潮	—	—	—	—	—	—	—	—

資料:地域振興部地域活動課統計係

3 住民基本台帳による地域センター管内別世帯数および人口の推移

(各年1月1日)

地域センターおよび区分		平成29年 2017	30 2018	31 2019	令和2年 2020	3 2021
総 数	世帯数	212,067	215,574	220,678	225,190	228,061
	人 口	382,761	387,622	394,700	401,704	406,404
品川第1	世帯数	15,602	15,916	16,360	16,720	16,926
	人 口	28,773	29,327	29,983	30,575	30,847
品川第2	世帯数	16,293	16,583	16,688	17,783	18,605
	人 口	30,889	31,251	31,442	33,589	35,564
大崎第1	世帯数	29,044	29,975	31,361	31,720	31,763
	人 口	49,964	51,340	53,530	54,169	54,059
大崎第2	世帯数	13,531	13,775	14,159	14,497	14,384
	人 口	24,802	25,020	25,595	26,116	25,886
大井第1	世帯数	28,765	29,852	30,628	31,640	31,916
	人 口	50,998	53,086	54,475	56,090	56,571
大井第2	世帯数	12,478	12,528	12,741	12,957	13,599
	人 口	22,544	22,505	22,829	23,174	24,385
大井第3	世帯数	11,373	11,444	11,606	11,800	11,996
	人 口	22,504	22,620	22,848	22,986	23,245
荏原第1	世帯数	16,350	16,413	16,695	16,791	17,393
	人 口	29,211	29,204	29,375	29,417	30,475
荏原第2	世帯数	11,938	11,975	12,223	12,359	12,445
	人 口	21,717	21,715	21,971	22,149	22,204
荏原第3	世帯数	21,481	21,715	22,344	22,684	22,757
	人 口	37,238	37,412	38,024	38,551	38,484
荏原第4	世帯数	18,330	18,470	18,646	18,890	18,910
	人 口	31,846	32,006	32,226	32,545	32,535
荏原第5	世帯数	11,059	11,129	11,348	11,466	11,634
	人 口	19,963	19,999	20,253	20,304	20,439
八 潮	世帯数	5,823	5,799	5,879	5,883	5,733
	人 口	12,312	12,137	12,149	12,039	11,710

資料:地域振興部地域活動課統計係

4 住民基本台帳による年齢階層別人口の推移

(各年1月1日)

年 齢	平成29年 2017	30 2018	31 2019	令和2年 2020	3 2021
総 数	382,761	387,622	394,700	401,704	406,404
年 少 人 口	43,236	44,393	45,641	47,050	48,239
0 ～ 4歳	17,149	17,540	17,830	18,283	18,315
5 ～ 9歳	14,001	14,470	14,988	15,504	16,160
10 ～ 14歳	12,086	12,383	12,823	13,263	13,764
生 産 年 齢 人 口	258,689	261,783	267,379	272,841	276,016
15 ～ 19歳	11,747	11,869	12,033	12,173	12,186
20 ～ 24歳	17,359	17,989	18,741	19,098	19,233
25 ～ 29歳	28,934	28,824	29,808	31,067	31,616
30 ～ 34歳	34,977	34,960	35,150	35,094	34,450
35 ～ 39歳	34,104	34,166	34,701	35,481	35,988
40 ～ 44歳	35,662	35,282	34,890	34,664	34,360
45 ～ 49歳	32,456	33,434	34,482	35,227	35,570
50 ～ 54歳	24,910	26,462	28,020	29,179	30,074
55 ～ 59歳	19,939	20,634	21,451	22,611	24,110
60 ～ 64歳	18,601	18,163	18,103	18,247	18,429
老 年 人 口	80,836	81,446	81,680	81,813	82,149
65 ～ 69歳	23,908	22,050	20,460	18,795	17,821
70 ～ 74歳	17,675	19,037	19,685	20,695	21,783
75 ～ 79歳	15,204	15,514	16,348	16,694	15,990
80 ～ 84歳	12,207	12,340	12,176	12,050	12,292
85 ～ 89歳	7,381	7,797	8,067	8,375	8,736
90 ～ 94歳	3,362	3,551	3,751	3,937	4,083
95 ～ 99歳	944	978	1,025	1,097	1,252
100歳以上	155	179	168	170	192

資料:地域振興部地域活動課統計係

5 住民基本台帳による人口(地区別, 男女別, 年齢3区分別)および構成比

(令和3 [2021]年 1月1日)

地 区	総 数		年 少 人 口		生 産 年 齢 人 口		老 年 人 口	
	実 数	構 成 比	実 数	構 成 比	実 数	構 成 比	実 数	構 成 比
総 数	人	406,404	人	48,239	人	276,016	人	82,149
	%	100.0	%	11.9	%	67.9	%	20.2
	計		計		計		計	
品川地区	男	199,164	男	24,533	男	139,596	男	35,035
	女	207,240	女	23,706	女	136,420	女	47,114
大崎地区	計	76,203	計	9,921	計	51,492	計	14,790
	構成比	100.0	構成比	13.0	構成比	67.6	構成比	19.4
大井地区	男	37,929	男	5,042	男	26,548	男	6,339
	女	38,274	女	4,879	女	24,944	女	8,451
荏原地区	計	69,215	計	8,460	計	49,169	計	11,586
	構成比	100.0	構成比	12.2	構成比	71.0	構成比	16.7
八潮地区	男	33,283	男	4,251	男	24,333	男	4,699
	女	35,932	女	4,209	女	24,836	女	6,887
品川地区	計	104,816	計	13,139	計	71,849	計	19,828
	構成比	100.0	構成比	12.5	構成比	68.5	構成比	18.9
大井地区	男	52,543	男	6,736	男	37,220	男	8,587
	女	52,273	女	6,403	女	34,629	女	11,241
荏原地区	計	144,460	計	15,521	計	97,253	計	31,686
	構成比	100.0	構成比	10.7	構成比	67.3	構成比	21.9
八潮地区	男	69,787	男	7,861	男	48,383	男	13,543
	女	74,673	女	7,660	女	48,870	女	18,143
品川地区	計	11,710	計	1,198	計	6,253	計	4,259
	構成比	100.0	構成比	10.2	構成比	53.4	構成比	36.4
大崎地区	男	5,622	男	643	男	3,112	男	1,867
	女	6,088	女	555	女	3,141	女	2,392

注)構成比については、四捨五入処理の関係上、全体とその内訳の合計が一致しない場合がある。

資料:地域振興部地域活動課統計係

6 住民基本台帳による町

(令和3 [2021]年)

町 丁	27 歳		28 歳		29 歳		30 歳		31 歳		32 歳		33 歳	
	男	女	男	女	男	女	男	女	男	女	男	女	男	女
総 数	3,338	3,028	3,344	3,146	3,313	3,258	3,320	3,227	3,415	3,358	3,519	3,550	3,556	3,418
品川地区	586	488	577	520	612	575	586	564	644	588	633	674	681	656
北品川 1丁目	36	28	24	24	29	34	33	32	36	32	26	35	30	34
2	35	28	30	23	31	22	29	27	26	23	20	31	28	15
3	21	19	34	27	33	19	23	24	23	21	29	39	29	49
4	7	10	9	12	7	5	9	8	4	7	6	8	8	12
5	26	19	29	31	25	36	39	35	28	45	40	52	45	48
6	5	3	6	9	5	3	4	3	2	—	6	5	4	7
東品川 1丁目	47	45	43	38	38	39	45	35	34	29	52	31	54	30
2	6	9	13	13	10	18	15	13	16	18	12	13	4	16
3	45	39	42	44	49	51	44	46	47	53	56	60	50	41
4	48	43	49	66	72	77	72	89	103	84	102	124	113	126
5	5	6	9	9	7	15	8	14	13	22	15	19	21	28
南品川 1丁目	19	12	12	13	16	14	6	11	17	17	21	16	11	16
2	32	23	32	16	24	24	18	11	15	13	18	16	22	12
3	15	19	11	19	17	22	15	19	18	19	14	18	13	20
4	48	30	37	32	39	34	47	36	47	31	31	25	44	31
5	52	38	57	34	50	41	38	30	53	46	54	59	54	43
6	37	31	46	31	47	34	47	33	48	31	37	45	39	32
西品川 1丁目	26	24	29	30	45	32	32	36	47	46	43	28	36	39
2	37	28	32	33	34	31	37	36	40	28	35	25	44	40
3	37	34	31	16	33	24	24	26	26	23	15	25	32	17
広町 1丁目	2	—	2	—	1	—	1	—	1	—	1	—	—	—
2	—	—	—	—	—	—	—	—	—	—	—	—	—	—
大崎地区	541	537	590	568	590	587	568	607	610	626	647	673	628	619
上大崎 1丁目	24	29	27	21	38	25	22	38	22	28	37	30	21	24
2	24	31	30	29	21	35	32	27	31	32	20	33	40	45
3	37	31	40	57	36	50	43	44	39	37	49	44	39	44
4	5	7	7	3	6	4	4	5	6	6	4	8	5	8
東五反田 1丁目	21	16	30	28	26	23	30	28	31	29	26	30	28	16
2	23	24	11	28	21	20	22	29	27	37	25	38	37	33
3	20	18	25	20	19	18	12	12	25	21	21	19	28	20
4	7	15	24	21	16	23	20	23	24	21	23	31	25	22
5	17	37	19	25	27	37	21	38	21	28	26	33	22	25
西五反田 1丁目	5	4	10	8	9	5	12	6	7	5	10	5	8	11
2	26	22	29	26	29	23	30	20	21	23	33	29	26	31
3	53	50	68	52	46	60	32	63	71	85	76	69	65	72
4	42	31	32	44	44	31	52	41	47	40	41	36	51	39
5	51	44	55	51	61	26	44	44	46	44	41	56	43	43
6	42	33	34	28	36	40	42	27	36	34	32	33	46	24
7	14	11	14	16	12	10	11	12	13	15	14	16	15	11
8	21	30	30	28	38	43	32	35	27	26	36	30	24	34
大崎 1丁目	13	13	14	11	17	21	19	20	21	18	22	32	20	22
2	22	21	25	23	35	28	17	32	26	30	27	37	20	32
3	26	19	26	18	16	20	29	28	31	33	36	26	26	29
4	26	31	29	17	17	26	28	21	21	20	31	22	25	21
5	22	20	11	14	20	19	14	14	17	14	17	16	14	13

丁別および男女年齢別人口(続)

1月1日)

町 丁	34 歳		35 歳		36 歳		37 歳		38 歳		39 歳		40 歳	
	男	女	男	女	男	女	男	女	男	女	男	女	男	女
総 数	3,589	3,498	3,678	3,613	3,763	3,658	3,751	3,615	3,637	3,469	3,453	3,351	3,444	3,314
品川地区	700	653	680	694	759	650	740	692	738	626	684	672	693	608
北品川 1丁目	33	25	30	29	34	26	37	24	35	25	30	33	30	23
2	24	20	17	24	26	25	29	25	25	20	20	11	24	22
3	32	25	46	34	40	37	38	44	41	36	38	31	23	31
4	9	19	13	7	12	11	11	13	8	19	13	11	18	13
5	45	57	50	62	58	66	60	74	63	66	73	88	57	54
6	6	1	7	5	8	12	7	2	7	6	2	7	11	6
東品川 1丁目	33	33	34	44	45	28	45	37	48	26	37	31	41	31
2	11	15	13	14	17	14	18	21	20	15	10	9	13	12
3	62	67	63	67	64	79	73	95	92	79	67	92	85	75
4	103	123	122	141	126	99	115	110	109	100	108	92	100	106
5	23	16	14	16	28	20	29	17	16	14	12	13	14	14
南品川 1丁目	24	14	14	17	19	19	10	12	15	9	10	16	10	9
2	22	13	22	17	14	12	22	14	19	11	11	8	21	11
3	14	15	17	15	14	15	26	13	20	15	25	18	19	18
4	53	34	36	35	52	41	49	35	37	45	39	45	44	28
5	46	43	52	51	59	42	48	46	47	49	60	51	51	54
6	38	40	42	24	37	31	37	21	29	19	28	19	16	16
西品川 1丁目	45	25	30	31	36	27	36	23	45	28	38	32	40	30
2	55	44	28	28	36	26	29	33	39	19	34	33	46	33
3	22	24	30	33	33	20	21	32	23	25	29	32	30	22
広町 1丁目	—	—	—	—	1	—	—	1	—	—	—	—	—	—
2	—	—	—	—	—	—	—	—	—	—	—	—	—	—
大崎地区	664	647	723	664	688	683	651	669	670	667	620	625	665	664
上大崎 1丁目	31	29	32	23	31	30	31	26	24	33	23	25	35	29
2	35	41	42	29	46	34	30	40	34	33	34	39	43	33
3	46	37	35	56	44	49	42	51	50	34	55	47	51	37
4	13	14	11	8	6	8	13	7	15	17	17	12	4	12
東五反田 1丁目	22	30	39	27	28	25	34	41	24	32	23	27	27	26
2	36	35	33	35	37	45	26	42	55	51	39	35	45	65
3	19	22	15	26	21	13	16	12	18	16	14	22	21	21
4	30	28	26	21	25	26	29	24	28	23	18	25	20	25
5	27	29	26	28	32	32	28	26	27	33	17	37	29	24
西五反田 1丁目	12	8	10	7	10	5	9	8	11	8	7	10	6	4
2	23	22	30	22	26	29	24	21	26	25	20	19	17	16
3	70	62	76	70	80	98	71	82	66	59	66	59	76	56
4	42	38	56	48	49	55	46	47	58	50	46	50	38	44
5	41	50	56	56	49	40	48	55	33	42	43	45	42	62
6	32	32	30	38	31	33	35	24	29	29	40	28	42	31
7	7	13	15	7	10	9	17	4	9	7	12	4	10	10
8	40	25	30	31	24	32	30	30	22	27	21	25	18	33
大崎 1丁目	16	20	22	23	23	18	20	23	24	27	14	15	23	22
2	35	35	43	38	47	43	37	44	46	58	45	47	47	55
3	33	27												

6 住民基本台帳による町

(令和3 [2021]年)

町 丁	27 歳		28 歳		29 歳		30 歳		31 歳		32 歳		33 歳	
	男	女	男	女	男	女	男	女	男	女	男	女	男	女
大井地区	961	865	918	835	926	891	954	802	978	899	974	921	1,003	881
東大井 1丁目	45	31	40	29	32	37	44	58	39	56	55	58	58	61
2	49	36	36	34	45	35	46	44	32	35	31	29	31	27
3	50	41	45	40	54	46	50	31	70	36	40	29	48	41
4	23	17	12	23	21	16	15	17	24	21	24	17	20	15
5	38	33	41	20	37	44	35	46	40	39	43	37	47	43
6	17	18	20	23	23	17	21	13	17	18	19	22	26	16
南大井 1丁目	26	20	30	22	22	24	28	24	31	18	22	23	33	15
2	32	40	30	38	39	44	28	36	52	57	46	48	35	33
3	74	91	63	78	65	69	72	74	76	70	73	68	58	56
4	54	42	40	47	49	36	47	24	29	34	37	24	34	29
5	40	36	45	39	38	41	53	31	57	43	50	58	46	52
6	31	54	55	51	49	58	52	33	47	42	40	41	54	37
勝島 1丁目	45	24	44	19	32	34	54	34	48	47	59	62	78	76
2	2	2	—	—	1	1	4	1	3	—	2	1	7	2
3	—	—	—	—	—	—	—	—	—	—	—	—	—	—
大井 1丁目	59	58	52	52	44	56	63	60	62	58	57	58	67	64
2	22	29	20	23	32	22	20	22	27	13	20	24	28	21
3	40	25	35	39	40	34	37	23	31	46	31	36	43	28
4	45	34	50	34	60	44	43	31	45	39	44	45	37	34
5	37	36	35	38	42	31	34	19	33	25	46	35	32	26
6	21	16	26	13	15	19	19	20	16	24	28	23	20	17
7	18	17	31	21	27	19	36	19	24	33	39	25	29	28
西大井 1丁目	25	16	25	23	22	28	27	23	26	22	20	25	20	24
2	27	28	38	32	33	30	14	25	32	25	26	29	32	34
3	35	13	20	14	15	15	11	20	16	16	16	13	20	13
4	32	16	20	21	23	19	18	15	28	23	28	31	32	25
5	41	48	42	33	34	34	40	25	35	38	46	36	36	43
6	33	44	23	29	32	38	43	34	38	21	32	24	32	21
荏原地区	1,206	1,098	1,208	1,177	1,137	1,160	1,159	1,206	1,142	1,204	1,189	1,222	1,170	1,202
小山台 1丁目	41	35	32	30	30	35	41	37	35	28	47	47	33	35
2	10	5	4	7	5	8	6	4	8	5	4	4	8	7
小山 1丁目	34	15	24	15	18	14	18	10	13	15	19	21	20	16
2	23	25	28	20	23	31	24	26	29	29	28	13	29	20
3	19	21	28	30	36	34	28	40	26	36	46	49	40	37
4	26	25	30	27	22	28	22	23	17	26	22	27	25	32
5	18	30	20	31	26	26	29	30	23	23	22	30	34	22
6	36	36	33	43	37	31	42	38	33	33	39	39	35	31
7	5	12	9	5	9	10	5	11	8	11	12	11	8	7
荏原 1丁目	28	25	37	41	32	32	32	29	27	35	27	29	42	43
2	28	18	18	23	25	14	17	22	16	19	20	19	19	18
3	22	21	27	19	15	31	21	18	26	25	20	39	30	26
4	34	21	26	42	28	32	36	38	24	26	40	36	40	34
5	17	22	28	17	21	24	34	36	26	21	20	30	23	20
6	40	34	46	42	38	44	32	32	40	36	35	32	23	43
7	11	20	10	16	11	12	12	12	18	21	13	14	12	19

丁別および男女年齢別人口(続)

1月1日)

34 歳		35 歳		36 歳		37 歳		38 歳		39 歳		40 歳		町 丁
男	女	男	女	男	女	男	女	男	女	男	女	男	女	
989	930	968	929	1,040	984	1,020	898	949	889	963	812	832	820	大井地区
54	68	68	71	63	75	71	60	63	43	71	55	55	59	東大井 1丁目
37	36	31	34	28	35	38	29	24	28	42	26	31	26	2
49	31	43	38	48	44	41	28	45	36	37	31	38	40	3
13	13	19	13	32	11	16	22	12	15	18	15	11	14	4
45	38	41	28	32	43	34	26	40	53	42	40	40	32	5
18	19	14	12	12	11	19	12	19	11	15	9	12	10	6
26	19	22	24	26	24	37	28	32	22	37	26	27	22	南大井 1丁目
43	46	40	44	50	37	48	35	46	43	34	26	29	31	2
52	69	60	64	67	58	65	62	54	57	55	46	37	34	3
48	42	32	31	28	27	35	27	22	38	31	25	28	30	4
49	55	58	40	62	63	51	46	63	43	50	44	47	35	5
50	42	29	41	39	41	45	46	42	30	34	39	38	45	6
65	89	79	82	92	88	85	96	95	96	75	56	61	69	勝島 1丁目
2	1	7	—	9	—	2	—	7	—	2	—	3	—	2
—	—	—	—	—	—	—	—	—	—	—	—	—	—	3
64	67	74	59	64	69	56	60	63	55	62	57	43	61	大井 1丁目
27	20	26	28	25	25	25	21	20	20	21	15	22	20	2
51	42	33	36	38	38	30	35	37	47	43	41	37	39	3
42	30	45	32	46	44	42	42	39	38	33	33	46	26	4
28	22	26	31	33	32	43	30	29	28	29	28	33	24	5
18	13	22	20	17	22	29	14	26	19	18	21	17	24	6
39	42	33	32	49	29	34	29	18	31	33	32	36	28	7
33	22	31	30	20	28	29	20	23	17	31	25	18	18	西大井 1丁目
31	24	28	29	33	31	30	22	34	18	31	19	22	21	2
17	9	22	12	19	8	18	18	14	14	20	15	11	20	3
26	20	25	20	37	32	30	24	22	25	24	25	28	25	4
32	27	31	41	45	42	38	34	31	33	41	33	33	38	5
30	24	29	37	26	27	29	32	29	29	34	30	29	29	6
1,176	1,203	1,231	1,253	1,205	1,256	1,252	1,287	1,201	1,201	1,100	1,152	1,174	1,148	荏原地区
38	36	37	44	38	43	41	33	39	42	45	52	41	45	小山台 1丁目
7	9	5	5	3	4	9	8	5	4	6	3	6	8	2
16	19	20	25	19	13	22	17	17	11	15	24	27	15	小山 1丁目
24	24	24	22	21	21	30	21	31	30	18	23	27	24	2
43	38	40	48	44	55	41	56	37	45	30	41	45	29	3
27	39	21	19	14	23	26	29	22	29	20	26	31	28	4
30	32	28	37	22	28	31	23	25	33	29	31	29	29	5
36	28	41	35	33	44	39	31	31	27	44	39	29	35	6
4	5	8	10	7	13	10	2	9	11	7	12	10	8	7
29	32	37	32	38	25	35	28	31	31	29	20	29	26	荏原 1丁目
21	32	30	20	20	27	21	24	17	13	18	21	13	23	2
23	28	29	23	20	32	23	33	31	31	26	21	16	25	3
25	29	23	42	37	27	42	35	26	41	26	46	36	32	4
20	22	24	16	20										

6 住民基本台帳による町

(令和3 [2021]年)

町 丁	41 歳		42 歳		43 歳		44 歳		45 歳		46 歳		47 歳	
	男	女	男	女	男	女	男	女	男	女	男	女	男	女
総 数	3,454	3,412	3,484	3,423	3,468	3,413	3,493	3,455	3,576	3,453	3,582	3,564	3,609	3,771
品川地区	662	645	676	661	709	670	703	662	696	679	753	670	693	753
北品川 1丁目	27	24	16	22	23	20	18	19	33	27	27	25	27	31
2	28	25	32	18	28	36	26	36	32	31	30	17	20	33
3	41	29	31	30	34	40	32	48	33	34	37	35	36	40
4	14	20	11	14	18	10	13	19	18	12	17	21	12	17
5	90	87	73	73	80	80	63	65	56	71	74	67	71	89
6	5	11	7	8	8	7	7	8	4	6	4	7	5	12
東品川 1丁目	33	28	38	39	42	26	32	23	36	26	40	42	34	30
2	8	14	12	19	15	11	18	10	13	15	20	13	12	15
3	69	80	96	83	93	101	106	116	102	99	122	107	107	129
4	92	78	70	83	69	68	77	70	73	73	84	88	63	64
5	9	13	11	11	10	13	16	10	9	12	8	9	12	7
南品川 1丁目	14	12	10	8	13	16	16	11	12	11	18	13	15	12
2	21	15	18	19	17	10	21	17	19	13	17	16	20	19
3	23	21	19	23	30	23	18	25	25	18	17	18	25	35
4	39	37	46	43	43	48	52	33	48	45	48	41	39	44
5	32	53	50	58	64	43	56	52	48	59	55	48	66	64
6	29	13	22	14	31	14	28	16	33	21	23	14	33	24
西品川 1丁目	23	25	42	31	38	39	35	33	32	31	35	27	36	32
2	42	32	36	41	29	45	35	28	38	43	44	37	34	38
3	23	26	35	23	24	20	33	22	30	32	33	25	23	18
広町 1丁目	—	2	1	1	—	—	1	1	2	—	—	—	3	—
2	—	—	—	—	—	—	—	—	—	—	—	—	—	—
大崎地区	632	613	639	670	667	692	677	710	704	714	647	726	647	722
上大崎 1丁目	33	25	29	37	36	41	23	34	33	36	36	48	30	33
2	48	43	29	35	21	36	34	37	42	49	34	45	38	32
3	37	44	50	37	43	35	41	61	47	46	43	35	33	37
4	8	13	12	5	5	16	15	17	10	13	9	22	13	14
東五反田 1丁目	20	24	28	22	30	23	24	27	25	30	17	25	21	42
2	42	53	56	60	46	52	43	54	54	54	51	43	54	54
3	15	11	16	18	24	22	27	17	21	25	19	22	17	21
4	19	33	17	21	21	26	31	23	21	18	27	28	34	25
5	23	25	26	35	33	27	43	42	32	30	30	58	29	37
西五反田 1丁目	12	6	7	10	10	4	10	15	11	6	7	3	5	8
2	23	18	15	16	23	15	19	18	16	14	18	20	26	13
3	67	65	66	67	78	69	64	79	57	75	67	71	60	84
4	35	43	38	50	48	65	47	38	54	57	49	49	35	50
5	43	37	44	48	48	68	49	33	45	55	46	61	41	58
6	32	29	32	31	28	23	30	38	34	33	37	19	25	30
7	9	10	8	9	5	18	11	11	15	14	10	11	13	7
8	22	14	26	28	25	20	22	24	27	22	21	26	30	27
大崎 1丁目	16	21	28	26	25	27	26	24	31	24	24	31	27	29
2	55	39	48	52	47	44	55	53	51	49	52	41	40	42
3	37	29	32	31	29	22	16	22	29	29	23	28	30	33
4	20	17	17	20	23	21	26	14	23	18	19	27	21	16
5	16	14	15	12	19	18	21	29	26	17	8	13	25	30

丁別および男女年齢別人口(続)

1月1日)

48 歳		49 歳		50 歳		51 歳		52 歳		53 歳		54 歳		町 丁
男	女	男	女	男	女	男	女	男	女	男	女	男	女	
3,529	3,557	3,444	3,485	3,196	3,393	3,255	3,161	3,226	3,050	3,152	3,020	2,369	2,252	総 数
696	666	652	655	650	656	656	587	616	573	620	545	455	405	品川地区
27	19	29	21	21	24	26	21	22	23	22	25	12	17	北品川 1丁目
33	30	27	31	25	21	23	24	26	21	22	20	23	14	2
36	35	32	28	25	33	35	23	30	23	24	30	27	24	3
15	19	23	15	18	15	16	17	10	15	14	12	13	7	4
59	59	39	58	44	62	65	78	66	68	61	55	43	42	5
10	6	7	15	6	8	11	5	10	11	5	6	11	4	6
35	30	36	31	28	31	46	28	30	32	31	38	35	29	東品川 1丁目
14	23	20	16	26	16	12	16	15	20	18	22	13	10	2
109	131	95	109	126	110	88	101	111	92	117	84	69	61	3
79	58	58	67	66	61	73	51	57	57	48	45	44	37	4
11	9	10	6	7	8	5	9	7	8	8	2	5	6	5
16	13	16	6	15	14	6	16	16	11	15	9	7	9	南品川 1丁目
15	13	16	22	9	17	17	17	25	10	23	17	17	11	2
31	27	22	15	11	25	16	13	13	7	20	25	7	14	3
34	29	37	29	42	30	31	26	35	23	22	22	16	25	4
60	55	54	71	66	60	64	40	41	45	52	41	31	29	5
21	19	26	28	30	23	34	17	17	21	25	15	19	12	6
34	33	50	31	34	42	38	37	31	34	39	27	22	23	西品川 1丁目
36	34	30	27	35	30	28	20	38	28	30	28	23	20	2
21	23	25	29	16	26	22	27	16	24	24	22	18	11	3
—	1	—	—	—	—	—	1	—	—	—	—	—	—	広町 1丁目
—	—	—	—	—	—	—	—	—	—	—	—	—	—	2
628	667	575	663	580	640	550	583	568	519	535	544	443	454	大崎地区
31	20	23	35	32	38	24	27	21	19	30	25	18	18	上大崎 1丁目
29	37	29	36	34	38	36	30	27	34	38	37	22	22	2
41	43	42	38	47	37	24	42	34	32	36	29	31	26	3
15	11	9	8	11	14	18	19	11	17	15	6	10	19	4
24	24	18	26	19	18	27	26	24	23	23	22	19	23	東五反田 1丁目
60	51	54	61	49	54	45	47	51	40	36	39	36	39	2
19	24	25	26	11	15	16	17	22	24	17	20	19	15	3
24	29	22	19	30	19	10	24	20	26	20	15	7	19	4
39	24	27	46	21	37	22	38	25	28	27	25	19	28	5
9	9	10	7	5	6	9	5	8	7	10	1	4	7	西五反田 1丁目
19	15	24	8	16	18	17	5	14	7	23	12	16	16	2
60	69	46	70	59	63	48	50	66	56	32	53	33	36	3
36	45	34	45	36	37	38	39	24	35	35	34	29	21	4
45	67	38	43	42	46	46	41	40	23	31	51	32	30	5
33	28	29	26	21	22	32	25	22	18	22	16	17	18	6
7	14	7	14	13	7	5	9	6	10	5	10	7	6	7
19	27	18	19	16	26	14	22	21	25	23	22	11	17	8
27	29	28	35	29	35	25	28	29	21	19	24	19	22	大崎 1丁目
35	37	26	37	36	38	41	42	46	30	38	48	38	26	2
27	27													

6 住民基本台帳による町

(令和3 [2021]年)

町 丁	41 歳		42 歳		43 歳		44 歳		45 歳		46 歳		47 歳	
	男	女	男	女	男	女	男	女	男	女	男	女	男	女
大井地区	914	835	931	830	858	790	865	831	946	813	927	840	915	892
東大井 1丁目	58	50	71	49	58	52	60	75	53	47	62	61	70	66
2	42	33	34	27	36	30	30	31	34	39	41	27	40	30
3	38	45	47	37	54	43	41	38	42	36	33	42	37	37
4	19	20	15	18	22	22	20	18	20	24	23	20	25	27
5	49	45	36	37	41	42	37	33	40	34	37	39	44	43
6	14	12	16	11	12	10	19	9	15	11	14	12	12	17
南大井 1丁目	35	28	33	36	21	31	36	23	30	21	34	40	31	29
2	29	25	43	30	30	25	23	35	33	30	33	16	29	26
3	58	37	52	44	62	62	60	55	74	43	73	42	65	63
4	25	29	29	23	24	19	21	20	39	20	20	21	29	31
5	46	45	33	42	45	36	41	36	35	45	41	40	40	30
6	32	30	41	42	29	26	34	40	46	35	44	34	43	35
勝島 1丁目	70	62	74	66	67	51	66	45	55	41	55	45	60	41
2	2	—	6	—	5	1	4	2	8	—	6	—	3	1
3	—	—	—	—	—	—	—	—	—	—	—	—	—	—
大井 1丁目	60	36	54	40	46	27	40	53	47	40	33	45	43	56
2	23	23	27	14	14	18	32	22	33	21	27	24	21	22
3	40	43	44	55	45	40	44	36	57	40	45	50	43	52
4	35	26	33	34	24	35	39	30	34	39	37	44	39	39
5	27	41	25	27	31	38	32	31	40	29	36	32	38	32
6	18	20	20	22	29	20	33	23	27	28	22	22	21	26
7	32	27	31	34	17	27	22	17	30	39	38	33	34	29
西大井 1丁目	30	26	27	20	17	15	16	13	27	30	30	14	23	23
2	23	19	24	27	31	22	16	26	22	21	24	18	19	23
3	13	12	15	11	23	17	11	16	18	18	24	27	21	17
4	32	35	26	25	24	17	26	38	29	28	36	32	31	35
5	41	35	41	38	29	25	32	32	35	30	35	35	32	32
6	23	31	34	21	22	39	30	34	23	24	24	25	22	30
荏原地区	1,188	1,257	1,161	1,194	1,177	1,184	1,170	1,170	1,157	1,173	1,166	1,242	1,268	1,318
小山台 1丁目	52	46	39	40	41	52	38	27	48	41	44	54	35	49
2	5	6	8	7	6	10	5	5	11	5	6	11	11	9
小山 1丁目	11	20	16	13	21	15	24	18	23	20	16	27	20	20
2	40	27	24	29	28	21	25	22	24	29	23	30	28	36
3	29	43	38	32	28	28	28	41	30	37	32	34	35	36
4	35	31	16	39	30	28	22	31	19	29	25	23	34	32
5	20	26	24	26	24	30	26	42	32	25	30	27	27	30
6	39	45	35	28	26	38	34	36	30	26	44	29	25	31
7	7	9	7	5	8	9	6	18	7	11	9	10	15	16
荏原 1丁目	34	26	32	27	21	27	40	24	23	31	29	28	38	26
2	23	19	22	19	18	25	15	23	23	16	13	28	25	27
3	25	32	18	40	28	19	18	28	27	22	19	23	30	35
4	41	33	26	30	36	27	25	27	32	36	30	26	36	29
5	15	24	22	29	25	20	24	24	15	22	22	12	25	25
6	37	35	33	41	24	35	34	25	24	28	31	48	25	37
7	25	28	22	18	27	21	23	19	24	27	16	29	26	30

丁別および男女年齢別人口(続)

1月1日)

48 歳		49 歳		50 歳		51 歳		52 歳		53 歳		54 歳		町 丁
男	女	男	女	男	女	男	女	男	女	男	女	男	女	
927	909	877	810	835	833	843	805	855	774	837	759	597	590	大井地区
56	61	76	57	54	59	52	49	60	50	43	50	44	27	東大井 1丁目
29	46	36	37	47	37	36	30	38	35	36	41	27	26	2
53	34	49	34	48	39	43	48	42	33	40	32	34	34	3
27	30	16	25	19	31	23	30	31	23	32	20	18	21	4
40	48	25	35	30	32	34	34	36	34	40	44	28	32	5
14	11	14	10	12	12	11	10	12	11	11	15	8	7	6
34	27	27	24	27	23	27	31	35	30	35	24	18	17	南大井 1丁目
24	17	31	19	25	18	34	22	32	28	18	18	24	17	2
58	57	59	53	62	48	47	49	59	37	44	34	38	30	3
34	25	30	31	27	27	30	24	27	22	22	21	19	19	4
55	56	40	35	41	46	46	41	41	42	37	39	23	30	5
44	45	35	31	41	42	38	35	27	40	36	33	29	35	6
50	47	44	35	37	20	25	26	46	23	35	24	17	13	勝島 1丁目
6	—	7	—	2	1	1	1	2	1	3	—	3	—	2
—	—	—	—	—	—	—	—	—	—	—	—	—	—	3
47	45	42	43	39	44	51	40	39	35	33	44	29	23	大井 1丁目
23	15	20	16	17	17	15	17	15	23	28	10	15	10	2
39	48	48	52	39	54	61	60	46	54	54	44	35	38	3
43	30	30	37	31	28	25	29	45	22	23	26	28	27	4
27	38	37	32	40	34	24	31	31	39	35	42	29	24	5
27	30	26	26	26	27	34	23	27	26	24	27	20	20	6
35	29	35	27	24	32	35	23	20	20	36	32	23	18	7
21	28	27	24	23	19	19	28	29	32	26	23	14	14	西大井 1丁目
17	29	27	19	23	21	22	23	19	14	21	24	14	18	2
24	16	14	23	18	23	20	19	19	15	15	24	7	18	3
45	33	29	31	25	33	22	23	27	26	45	20	16	28	4
37	43	33	26	34	37	33	33	33	42	32	29	24	29	5
18	21	20	28	24	29	35	26	17	17	33	19	13	15	6
1,199	1,237	1,247	1,281	1,058	1,183	1,127	1,109	1,123	1,120	1,096	1,091	818	766	荏原地区
41	52	32	54	44	32	39	41	30	26	41	43	22	17	小山台 1丁目
7	7	10	9	6	5	7	11	6	7	8	7	3	1	2
13	16	19	21	14	19	14	20	14	24	19	15	15	11	小山 1丁目
31	35	32	23	18	22	20	35	27	21	24	18	14	23	2
27	42	31	42	28	36	29	28	32	38	28	37	18	25	3
31	30	20	30	20	34	22	29	17	21	22	34	21	11	4
26	20	22	30	22	16	22	27	16	15	20	27	20	19	5
29	27	42	43	31	28	33	28	22	37	25	30	20	20	6
18	16	13	13	8	10	7	9	16	12	11	10	6	10	7
24	17	39	28	22	15	25	21	14	21	17	10	13	10	荏原 1丁目
36	16	26	34	21	38	25	19	27	24	20	22	25	21	2
12	28	22	21	17	22	15	18	22	22	20	13	18	11	3
33	32	32	33	30	37	37	26	31	36	26	21	21	13	4
22	28	28	17	16	1									

6 住民基本台帳による町

(令和3 [2021]年)

町 丁	55 歳		56 歳		57 歳		58 歳		59 歳		60 歳		61 歳	
	男	女	男	女	男	女	男	女	男	女	男	女	男	女
総 数	2,872	2,779	2,659	2,563	2,336	2,239	2,295	2,125	2,238	2,004	1,988	1,970	1,944	1,901
品川地区	582	505	494	463	446	400	426	394	389	355	340	361	331	319
北品川 1丁目	15	19	20	15	15	16	11	17	14	13	17	20	11	11
2	28	25	20	21	20	18	22	12	16	11	19	17	13	9
3	25	37	23	38	26	13	17	22	20	17	21	14	17	19
4	11	14	15	21	7	12	10	8	16	11	6	15	10	2
5	55	55	37	40	42	38	47	42	31	26	25	38	32	41
6	4	2	10	6	3	7	3	4	9	5	4	2	2	1
東品川 1丁目	31	25	33	18	20	24	30	23	25	22	21	17	16	20
2	13	15	19	16	12	14	10	9	15	13	5	13	13	12
3	89	81	73	72	70	53	55	62	46	59	45	51	48	52
4	57	45	46	39	41	42	49	35	29	39	35	29	27	25
5	2	5	5	4	6	5	4	2	4	5	2	3	3	2
南品川 1丁目	13	12	9	2	8	3	12	11	10	11	5	5	14	5
2	20	16	18	14	19	10	13	8	12	8	12	6	11	12
3	18	10	15	13	16	12	10	15	10	7	10	13	10	7
4	39	25	17	20	22	19	18	20	27	14	18	17	17	13
5	50	43	46	38	35	24	30	32	32	30	16	34	26	25
6	30	12	23	18	14	12	12	10	16	15	20	13	10	14
西品川 1丁目	36	29	32	32	25	34	27	30	29	22	23	27	23	20
2	22	22	18	23	29	22	29	17	18	19	21	19	16	14
3	24	13	15	13	16	22	16	15	10	8	15	8	12	15
広町 1丁目	—	—	—	—	—	—	1	—	—	—	—	—	—	—
2	—	—	—	—	—	—	—	—	—	—	—	—	—	—
大崎地区	469	513	443	491	382	434	406	375	350	349	322	331	302	332
上大崎 1丁目	15	18	20	23	28	14	15	22	20	13	11	17	17	13
2	34	25	33	26	27	18	26	25	20	22	19	22	15	16
3	21	31	29	45	21	21	26	29	17	18	18	29	21	27
4	11	10	8	8	10	14	11	8	10	9	12	6	5	7
東五反田 1丁目	21	19	21	16	23	18	12	14	17	15	14	13	9	17
2	40	47	21	29	32	44	31	22	27	28	25	18	20	23
3	16	25	8	17	15	17	19	14	16	12	9	9	14	11
4	22	23	24	11	9	15	14	15	12	12	19	13	13	17
5	24	18	32	27	23	20	23	23	17	20	15	12	12	21
西五反田 1丁目	5	6	9	5	4	2	2	5	2	3	8	3	6	4
2	11	8	12	11	7	15	9	8	8	10	7	4	10	7
3	35	36	31	46	23	31	34	30	21	23	17	23	22	28
4	24	30	29	33	13	25	18	20	28	16	20	33	18	24
5	35	39	25	40	30	44	45	30	20	22	27	25	18	26
6	29	14	19	18	21	11	8	6	17	15	17	9	14	6
7	5	7	5	5	4	7	3	5	2	1	5	5	7	1
8	14	23	18	18	12	14	16	7	9	14	11	21	7	7
大崎 1丁目	31	25	24	23	14	18	15	24	17	17	17	15	16	12
2	26	44	28	27	20	22	31	24	18	27	19	14	16	24
3	22	26	22	14	15	26	19	18	22	21	16	17	19	16
4	13	16	14	26	13	18	13	9	13	11	9	11	10	10
5	15	23	11	23	18	20	16	17	17	20	7	12	13	15

丁別および男女年齢別人口(続)

1月1日)

町 丁	62 歳		63 歳		64 歳		65 歳		66 歳		67 歳		68 歳	
	男	女	男	女	男	女	男	女	男	女	男	女	男	女
総 数	1,856	1,793	1,704	1,734	1,739	1,800	1,736	1,782	1,696	1,764	1,651	1,815	1,760	1,870
品川地区	330	319	305	297	316	294	305	318	315	319	284	323	286	317
北品川 1丁目	10	9	13	17	15	14	8	14	17	16	12	21	12	19
2	14	20	22	9	13	16	12	11	16	14	15	9	17	16
3	20	14	12	21	13	16	13	10	19	19	11	8	16	17
4	8	8	11	7	9	10	8	14	11	8	12	12	8	7
5	28	36	30	27	26	27	35	30	25	22	13	34	29	38
6	4	3	3	3	4	5	4	5	3	3	4	5	3	1
東品川 1丁目	29	10	20	15	20	23	21	29	15	18	21	17	25	20
2	5	15	10	9	8	7	4	8	5	8	10	12	6	11
3	45	45	44	43	32	41	38	52	49	55	40	50	38	56
4	22	23	20	20	19	13	15	15	18	15	16	12	12	13
5	4	5	—	3	2	1	1	—	1	1	2	1	2	2
南品川 1丁目	5	3	6	4	7	4	3	9	6	6	5	5	4	3
2	11	12	9	10	16	15	6	11	8	14	11	14	14	10
3	10	10	11	13	11	7	5	6	12	4	4	12	4	9
4	14	11	11	14	22	15	18	9	19	13	15	8	11	9
5	37	28	21	21	28	32	31	29	32	39	27	36	30	19
6	6	16	13	12	19	6	16	10	8	12	12	15	9	12
西品川 1丁目	20	18	18	21	26	17	35	29	22	22	24	19	22	24
2	24	19	16	17	19	10	14	16	15	17	14	20	16	21
3	14	14	15	11	7	14	18	11	14	13	16	13	8	10
広町 1丁目	—	—	—	—	—	1	—	—	—	—	—	—	—	—
2	—	—	—	—	—	—	—	—	—	—	—	—	—	—
大崎地区	315	326	266	308	280	337	241	277	259	267	228	299	220	278
上大崎 1丁目	13	10	13	19	10	10	5	15	14	17	8	14	5	13
2	21	23	20	24	22	22	13	15	21	13	14	12	12	15
3	24	25	25	31	20	20	18	21	20	24	21	21	18	20
4	10	6	5	10	8	12	3	6	5	4	6	8	4	10
東五反田 1丁目	18	10	10	13	11	17	16	9	10	6	14	13	11	10
2	28	25	17	15	26	24	18	16	15	14	17	23	6	21
3	11	14	16	11	16	12	10	5	5	10	9	14	12	8
4	11	14	14	7	5	16	8	8	7	8	5	4	7	9
5	13	22	10	15	14	11	19	16	13	17	5	14	8	12
西五反田 1丁目	5	4	5	7	3	2	2	2	5	1	1	6	2	2
2	10	7	4	3	12	12	3	7	9	8	5	11	6	8
3	18	30	16	16	12	21	16	21	15	13	12	24	13	14
4	19	21	19	24	16	17	24	21	8	24	13	24	22	24
5	23	18	16	19	26	26	17	17	23	21	14	17	18	11
6	10	11	10	9	7	12	7	13	11	9	13	13	10	11
7	3	3	2	3	3	4	2	5	5	4	2	1	5	7
8	10	11	10	12	11	12	4	14	11	11	12	8	7	11
大崎 1丁目	10	18	6	9	14	12	6	10	11	10	9	13	8	13
2	15	12	14	13	17	17	14	18	11	18	16	20	16	13
3	17	11	7	20	9	22	18	14	18	15	12	18	13	22
4	8	11	15	13	8	17	7	4	10	10	10			

6 住民基本台帳による町

(令和3 [2021]年)

Table with columns: 町丁, 55歳, 56歳, 57歳, 58歳, 59歳, 60歳, 61歳. Rows include locations like 平塚 1丁目, 旗の台 1丁目, etc.

丁別および男女年齢別人口(続)

(1月1日)

Table with columns: 62歳, 63歳, 64歳, 65歳, 66歳, 67歳, 68歳, 町丁. Rows continue with population data for locations like 平塚 1丁目, etc.

7 各都道府県より、品川区へ転入した前住地別人口

(令和2[2020]年)

前住地	総数	男	女	前住地	総数	男	女
総数	34,639	17,999	16,640	滋賀県	76	41	35
北海道	409	221	188	京都府	244	134	110
青森県	104	53	51	大阪府	1,097	632	465
岩手県	84	41	43	兵庫県	579	318	261
宮城県	271	149	122	奈良県	87	48	39
秋田県	68	30	38	和歌山県	36	26	10
山形県	93	36	57	鳥取県	21	10	11
福島県	173	85	88	島根県	29	13	16
茨城県	375	191	184	岡山県	120	70	50
栃木県	193	87	106	広島県	226	121	105
群馬県	212	113	99	山口県	82	51	31
埼玉県	1,619	860	759	徳島県	46	19	27
千葉県	1,751	946	805	香川県	75	39	36
東京都	16,122	8,206	7,916	愛媛県	69	36	33
神奈川県	4,806	2,416	2,390	高知県	45	27	18
新潟県	178	93	85	福岡県	578	298	280
富山県	86	45	41	佐賀県	39	19	20
石川県	112	69	43	長崎県	81	35	46
福井県	45	23	22	熊本県	99	45	54
山梨県	100	52	48	大分県	65	42	23
長野県	182	93	89	宮崎県	69	35	34
岐阜県	111	56	55	鹿児島県	84	51	33
静岡県	454	228	226	沖縄県	137	73	64
愛知県	754	414	340	国外	2,016	1,107	909
三重県	95	55	40	前住地なし	242	147	95

資料:地域振興部戸籍住民課

8 住民基本台帳による外国人住民の国籍・地域別内訳

(各年1月1日)

国 籍 ・ 地 域	令和2年 2020	令和3年 2021	国 籍 ・ 地 域	令和2年 2020	令和3年 2021
総 数	13,900	13,342	ウズベキスタン	29	38
中 国	4,751	4,644	ス ペ イ ン	41	32
韓 国 また は 朝 鮮	2,673	2,500	ペ ル ー	31	28
フ ィ リ ピ ン	827	805	メ キ シ コ	22	27
台 湾	678	682	ニ ュ ー ジ ー ラ ン ド	34	24
ネ パ ー ル	726	679	ウ ク ラ イ ナ	21	23
ア メ リ カ	622	603	ア ルゼンチン	23	22
ベ ト ナ ム	618	601	ス イ ス	21	22
イ ン ド	369	300	ス ウ ェ ー デ ン	24	20
ミ ャ ン マ ー	300	271	ベ ル ギ ー	16	16
フ ラ ン ス	211	221	イ ス ラ エ ル	10	16
イ ギ リ ス	190	193	ア イ ル ラ ン ド	14	15
タ イ	181	177	カ ン ボ ジ ア	14	13
イ ン ド ネ シ ア	175	162	チ ュ ニ ジ ア	12	12
カ ナ ダ	127	131	コ ロ ン ビ ア	15	11
オ ー ス ト ラ リ ア	114	114	ハ ン ガ リ ー	7	10
ド イ ツ	119	106	オ ラ ン ダ	12	9
ブ ラ ジ ル	101	94	フ ィ ン ラ ン ド	13	8
マ レ ー シ ア	97	94	ポ ー ラ ン ド	10	8
ロ シ ア	85	77	オ ー ス ト リ ア	9	8
イ タ リ ア	64	61	ナ イ ジ ェ リ ア	9	8
バ ン グ ラ デ シ ュ	45	56	ブ ル ガ リ ア	7	7
シ ン ガ ポ ー ル	48	51	エ ジ プ ト	8	6
パ キ ス タ ン	50	49	ポ ル ト ガ ル	8	6
モ ン ゴ ル	54	45	モ ロ ッ コ	6	6
ス リ ラ ン カ	60	40	南 ア フ リ カ	3	6
ト ル コ	28	40	そ の 他	134	107
イ ラ ン	34	38			

注) 国籍・地域は令和3年1月1日現在の外国人住民数が多い順に表示している。

資料:地域振興部戸籍住民課

9 婚姻・離婚戸籍届出件数

年 度	婚姻届出件数	離婚届出件数
平成28年度 FY 2016	3,486	681
29 2017	3,461	697
30 2018	3,479	691
令和元年度 2019	3,719	667
2 2020	3,049	643

資料:地域振興部戸籍住民課

10 人 口

年次および月次		令和元年 2019	令和2年 2020	1 月	2 月	3 月	4 月		
記	総数	計	54,451	54,562	3,981	4,376	7,907	6,652	
		男	28,071	28,033	2,057	2,200	4,043	3,389	
		女	26,380	26,529	1,924	2,176	3,864	3,263	
	転入	都外	計	17,119	16,259	1,093	1,267	3,509	2,154
			男	9,072	8,539	564	651	1,791	1,119
		女	8,047	7,720	529	616	1,718	1,035	
		都内	計	15,594	16,122	1,132	1,339	2,108	1,958
			男	7,970	8,206	583	681	1,109	996
		女	7,624	7,916	549	658	999	962	
	前住所なし および 国外より	計	3,276	2,258	256	189	332	348	
		男	1,796	1,254	147	101	156	178	
	女	1,480	1,004	109	88	176	170		
転出	居	計	14,358	15,716	1,164	1,291	1,625	1,835	
		男	7,218	7,885	594	630	816	927	
	女	7,140	7,831	570	661	809	908		
	生	計	3,810	3,845	312	278	302	312	
		男	1,858	1,945	156	132	154	142	
	女	1,952	1,900	156	146	148	170		
その他	計	294	362	24	12	31	45		
	男	157	204	13	5	17	27		
女	137	158	11	7	14	18			
削	総数	計	47,447	49,862	3,475	3,813	5,857	5,287	
		男	24,665	25,919	1,781	1,951	3,018	2,754	
		女	22,782	23,943	1,694	1,862	2,839	2,533	
	転出	都外	計	12,331	13,550	757	858	2,057	1,601
			男	6,626	7,294	404	454	1,082	876
		女	5,705	6,256	353	404	975	725	
		都内	計	14,522	14,871	1,071	1,185	1,656	1,425
			男	7,502	7,699	539	615	863	727
		女	7,020	7,172	532	570	793	698	
	国外	計	2,223	1,436	114	140	165	66	
		男	1,167	793	60	70	92	40	
	女	1,056	643	54	70	73	26		
除	転居	計	14,358	15,716	1,164	1,291	1,625	1,835	
		男	7,218	7,885	594	630	816	927	
	女	7,140	7,831	570	661	809	908		
	死亡	計	3,227	3,185	304	263	272	270	
		男	1,697	1,673	150	138	127	138	
	女	1,530	1,512	154	125	145	132		
その他	計	786	1,104	65	76	82	90		
	男	455	575	34	44	38	46		
女	331	529	31	32	44	44			
増・減(Δ)	計	7,004	4,700	506	563	2,050	1,365		
	男	3,406	2,114	276	249	1,025	635		
	女	3,598	2,586	230	314	1,025	730		

異 動

5 月	6 月	7 月	8 月	9 月	10 月	11 月	12 月
3,656	4,725	4,304	3,875	3,649	3,691	3,851	3,895
1,909	2,493	2,219	1,981	1,900	1,878	1,963	2,001
1,747	2,232	2,085	1,894	1,749	1,813	1,888	1,894
933	1,490	1,128	1,006	957	984	899	839
486	804	599	533	510	534	470	478
447	686	529	473	447	450	429	361
1,147	1,364	1,200	1,183	1,106	1,129	1,188	1,268
600	687	625	599	580	544	572	630
547	677	575	584	526	585	616	638
95	116	153	109	110	151	175	224
54	76	86	67	63	94	103	129
41	40	67	42	47	57	72	95
1,170	1,334	1,428	1,204	1,106	1,076	1,226	1,257
603	689	716	586	571	526	608	619
567	645	712	618	535	550	618	638
269	371	359	348	353	325	328	288
142	202	171	183	168	167	191	137
127	169	188	165	185	158	137	151
42	50	36	25	17	26	35	19
24	35	22	13	8	13	19	8
18	15	14	12	9	13	16	11
3,297	3,452	4,074	4,045	4,000	4,048	4,177	4,337
1,770	1,848	2,140	2,085	2,117	2,084	2,177	2,194
1,527	1,604	1,934	1,960	1,883	1,964	2,000	2,143
772	797	992	1,063	1,153	1,164	1,152	1,184
424	459	544	574	612	622	635	608
348	338	448	489	541	542	517	576
971	895	1,144	1,256	1,252	1,323	1,332	1,361
538	463	590	646	663	687	682	686
433	432	554	610	589	636	650	675
31	67	120	143	129	161	114	186
17	40	75	81	73	83	60	102
14	27	45	62	56	78	54	84
1,170	1,334	1,428	1,204	1,106	1,076	1,226	1,257
603	689	716	586	571	526	608	619
567	645	712	618	535	550	618	638
256	237	261	263	267	251	275	266
135	125	151	148	147	130	152	132
121	112	110	115	120	121	123	134
97	122	129	116	93	73	78	83
53	72	64	50	51	36	40	47
44	50	65	66	42	37	38	36
359	1,273	230	Δ 170	Δ 351	Δ 357	Δ 326	Δ 442
139	645	79	Δ 104	Δ 217	Δ 206	Δ 214	Δ 193
220	628	151	Δ 66	Δ 134	Δ 151	Δ 112	Δ 249

資料:地域振興部戸籍住民課

11 住民基本台帳による年齢別 (各 年 1)

人口の変動は、出生・死亡・転入・転出の四つの要因によるもので、ここでは、過去三年間における年齢別・男女別構成の推移に ※本表における実数値・推計値の対象は日本人のみである。

Table with columns for age group (年 齢), year (令和3年, 2021, 令和4年, 2022, 令和5年, 2023), and gender (総数, 男, 女). Rows include total counts and detailed data for age groups 0-4, 5-9, 10-14, 15-19, 20-24, 25-29, and 30-34.

および男女別将来人口の推計 (月 1 日)

特に転入・転出の社会的要因によるところが大きいと思われる。に基づき、今後5年間について推計を行った。詳しくは脚注を参照。

Table with columns for age group (年 齢), year (令和6年, 2024, 令和7年, 2025, 令和8年, 2026), and gender (総数, 男, 女). Rows include total counts and detailed data for age groups 0-4, 5-9, 10-14, 15-19, 20-24, 25-29, and 30-34.

12 住民基本台帳による地域別世帯数,
人口(男女別, 年齢3区分別)および人口密度(東京都)

(令和3[2021]年1月1日)

地 域	世 帯 数	人 口			人 口 内 訳			人口密度 〔 1km ² 〕
		総 数	男	女	年少人口 (0～14歳)	生産年齢人口 (15～64歳)	老年人口 (65歳以上)	
総 数	7,341,487	13,843,525	6,805,319	7,038,206	1,600,618	9,104,339	3,138,567	6,310
区 部	5,258,484	9,572,763	4,698,055	4,874,708	1,082,862	6,435,831	2,054,070	15,255
千代田	37,787	67,216	33,698	33,518	9,256	46,738	11,222	5,765
中央	95,812	170,583	81,287	89,296	23,625	121,797	25,161	16,707
港	146,527	259,036	122,111	136,925	35,936	178,914	44,186	12,717
新宿	219,464	345,231	173,164	172,067	31,223	246,494	67,514	18,948
文京	123,472	226,574	107,703	118,871	29,040	154,086	43,448	20,069
台東	123,068	203,647	104,181	99,466	18,454	139,178	46,015	20,143
墨田	155,354	275,647	136,334	139,313	28,657	185,956	61,034	20,018
江東	274,831	526,301	259,047	267,254	67,437	346,029	112,835	12,242
品川	228,061	406,404	199,164	207,240	48,239	276,016	82,149	17,794
目黒	158,367	281,317	132,949	148,368	31,475	194,467	55,375	19,176
大田	398,687	733,672	363,630	370,042	79,689	487,654	166,329	11,860
世田谷	490,342	920,372	436,042	484,330	108,895	625,899	185,578	15,855
渋谷	140,170	230,506	110,716	119,790	24,419	162,939	43,148	15,255
中野	207,425	334,632	168,755	165,877	30,189	236,588	67,855	21,465
杉並	325,403	573,504	275,174	298,330	60,888	392,477	120,139	16,838
豊島	178,637	287,300	143,937	143,363	26,247	203,760	57,293	22,083
北	199,016	353,158	175,250	177,908	36,981	228,965	87,212	17,135
荒川	117,153	216,535	107,487	109,048	24,620	141,772	50,143	21,313
板橋	315,872	570,213	279,679	290,534	61,475	376,428	132,310	17,697
練馬	380,495	740,099	359,039	381,060	87,649	491,070	161,380	15,393
足立	357,044	691,002	346,130	344,872	77,773	441,514	171,715	12,977
葛飾	238,563	463,691	231,646	232,045	53,146	296,328	114,217	13,324
江戸川	346,934	696,123	350,932	345,191	87,549	460,762	147,812	13,950
市 部	2,042,199	4,189,577	2,066,099	2,123,478	508,548	2,624,581	1,056,447	5,344
郡 部	26,201	56,259	28,260	27,999	6,357	30,761	19,141	150
島 部	14,603	24,926	12,905	12,021	2,851	13,166	8,909	61

注)人口内訳には、年齢不詳の者を含まない。

資料:東京都総務局統計部人口統計課『住民基本台帳による東京都の世帯と人口(令和3年1月)』