

1. 人 口

図1 人口

図1-1 住民基本台帳による男女別人口の推移 p14参照




図1-2 地区別世帯数と1世帯あたり人員(令和5年1月1日) p15~17参照

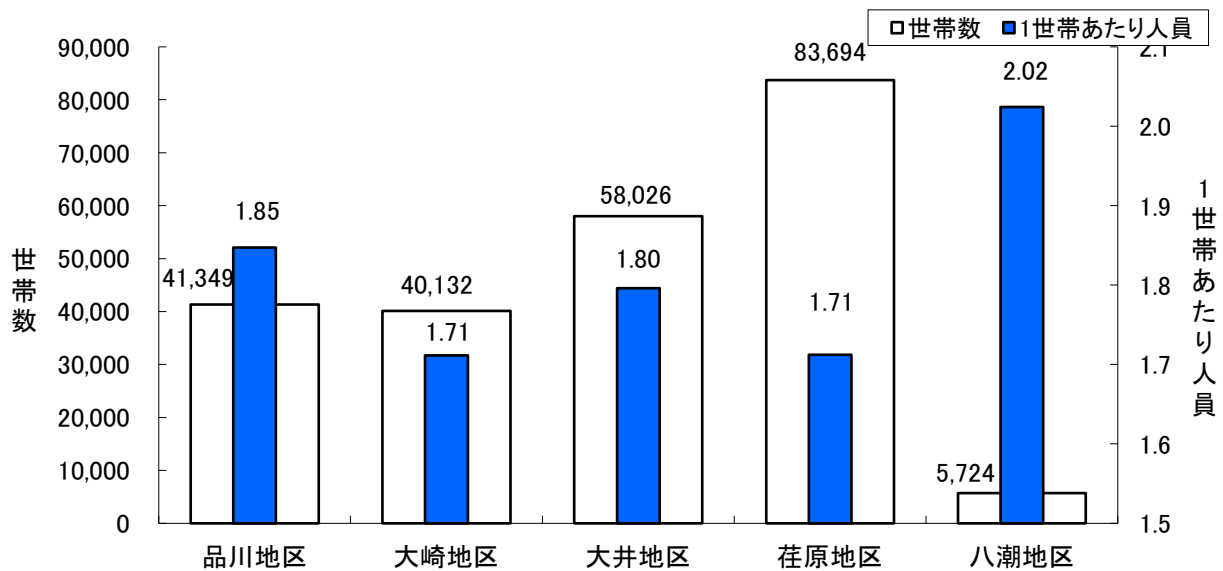


図1-3 地区別年齢階層別人口の割合(令和5年1月1日) p19参照

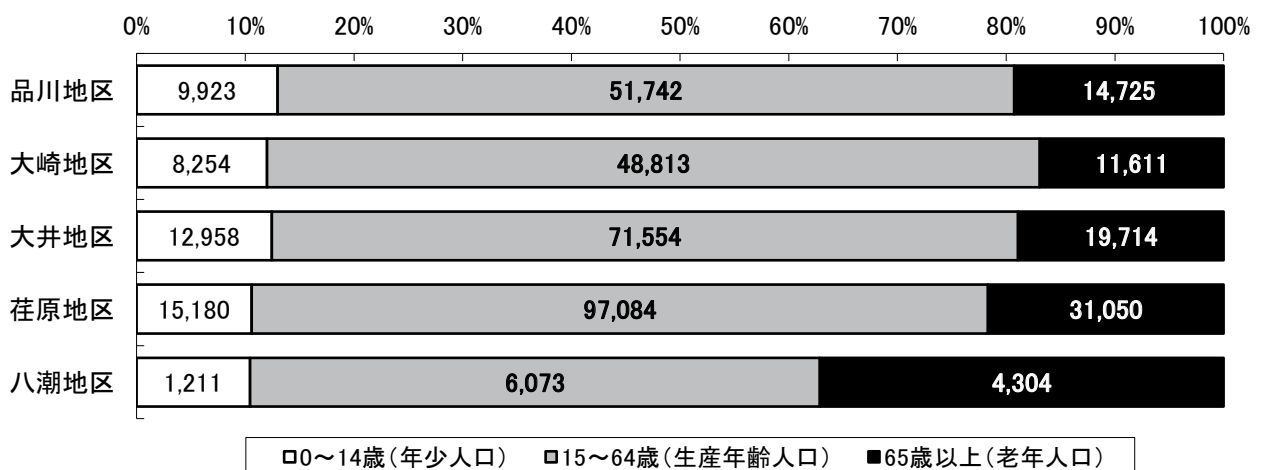


图1 人口

图1-4 月別人口異動状況(令和4年) p64,65参照

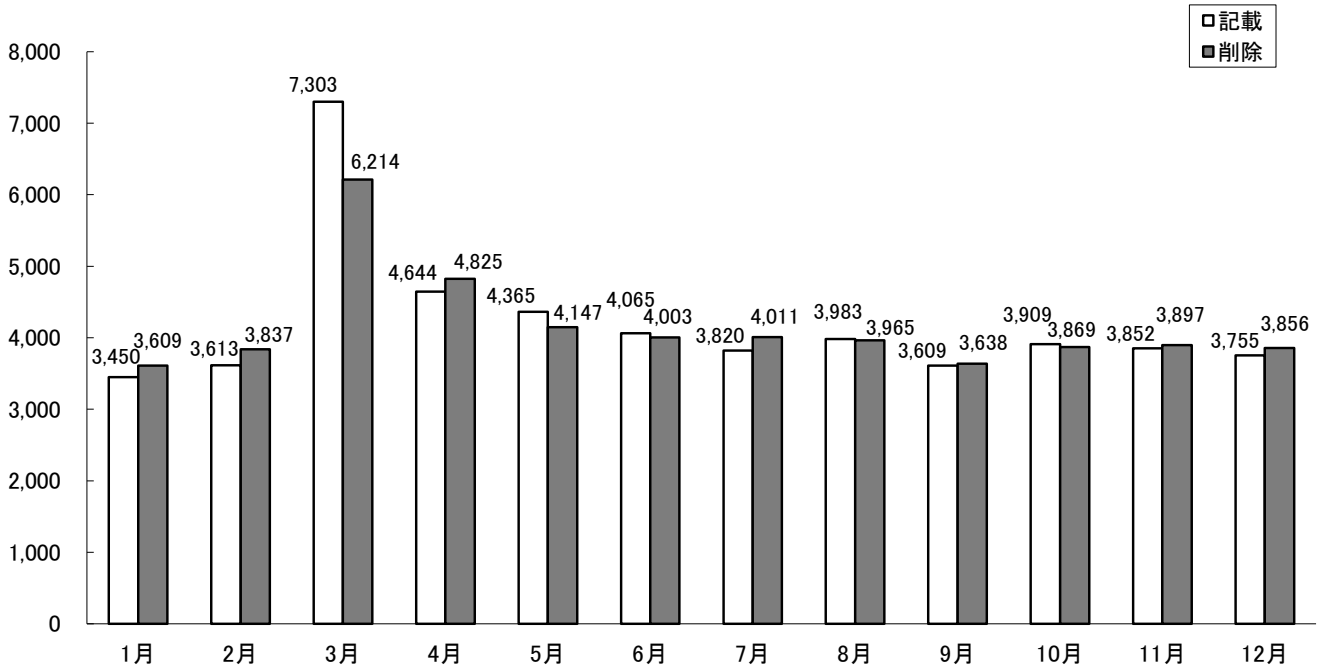
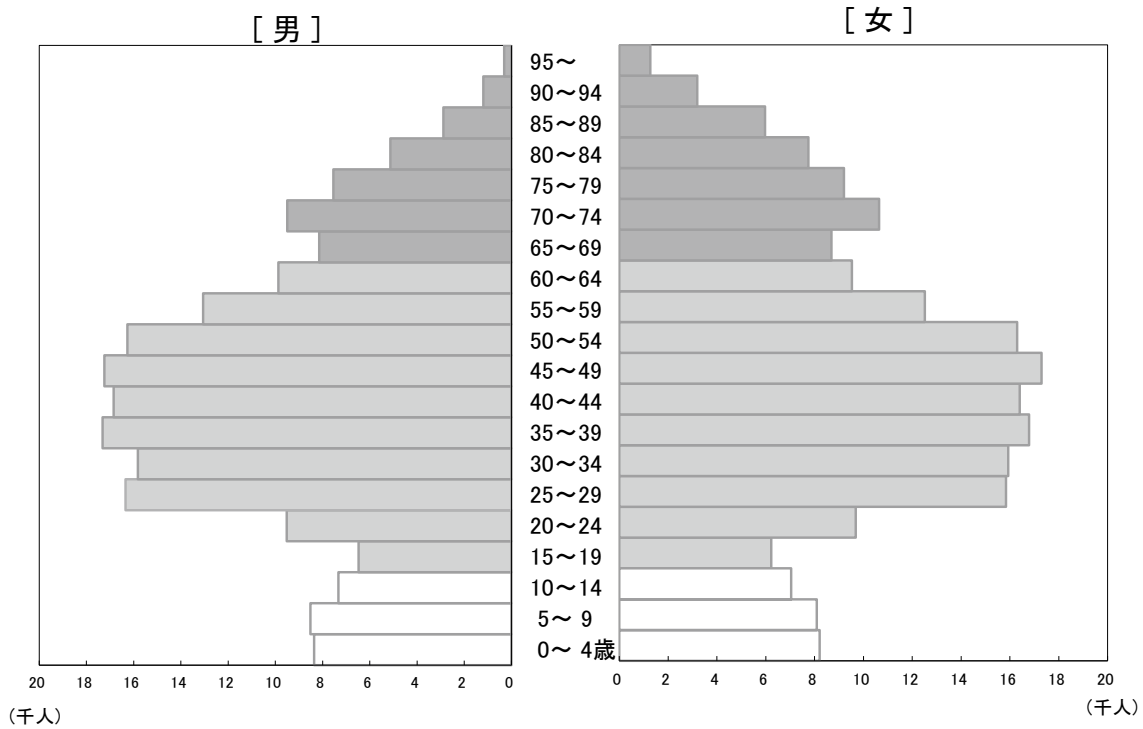


图1-5 住民基本台帳による年齢別、男女別人口構成(令和5年1月1日) p20~61参照



1 世帯数および人口の推移

年次	世帯数	人 口			人口の対前年(回)増減		摘 要
		総 数	男	女	実 数	率	
明治 26 年 1893	5,848	27,495	—	—	東 京 都 人 口 表
44 年 1911	12,444	55,794	28,299	102.9	"
大正 5 年 1916	18,528	83,592	27,798	49.8	"
9 年 1920	27,203	121,077	62,375	58,702	37,485	44.8	国 勢 調 査 (10月1日)
14 年 1925	53,661	232,447	121,744	110,703	111,370	92.0	" "
昭和 5 年 1930	68,107	311,604	161,848	149,756	79,157	34.1	" "
10 年 1935	76,473	366,125	188,818	177,307	54,521	17.5	" "
15 年 1940	89,346	419,403	218,064	201,339	53,278	14.6	" "
19 年 1944	...	395,770	192,063	203,707	Δ23,633	Δ5.6	人 口 調 査 (2月22日)
20 年 1945	...	143,490	75,954	67,536	Δ252,280	Δ63.7	" (11月1日)
21 年 1946	48,248	181,602	93,628	87,974	38,112	26.6	" (4月26日)
22 年 1947	56,700	219,500	112,296	107,204	37,898	20.9	臨時国勢調査 (10月1日)
23 年 1948	60,510	240,182	122,471	117,711	20,682	9.4	常住人口調査 (8月1日)
24 年 1949	65,745	249,184	127,945	121,239	9,002	3.7	配 給 台 帳 (1月1日)
25 年 1950	69,735	288,545	145,523	143,022	39,361	15.8	国 勢 調 査 (10月1日)
26 年 1951	75,690	297,835	151,656	146,179	9,290	3.2	配 給 台 帳 (1月1日)
27 年 1952	78,160	324,951	164,271	160,680	27,116	9.1	住 民 登 録 (7月1日)
28 年 1953	83,997	339,558	172,578	166,980	14,607	4.5	" (1月1日)
29 年 1954	91,510	362,410	185,356	177,054	22,852	6.7	" "
30 年 1955	96,419	374,184	191,614	182,570	11,774	3.2	" "
31 年 1956	97,799	374,498	192,016	182,482	314	0.1	" "
32 年 1957	100,959	381,209	196,237	184,972	6,711	1.8	" "
33 年 1958	102,388	384,445	198,867	185,578	3,236	0.8	" "
34 年 1959	108,112	393,546	203,588	189,958	9,101	2.4	" "
35 年 1960	113,258	402,583	209,161	193,422	9,037	2.3	" "
36 年 1961	120,455	409,003	212,889	196,114	6,420	1.6	" "
37 年 1962	130,559	414,520	216,133	198,387	5,517	1.3	" "
38 年 1963	135,824	412,012	214,025	197,987	Δ2,508	Δ0.6	" "
39 年 1964	144,535	415,728	215,662	200,066	3,716	0.9	" "
40 年 1965	151,359	410,637	212,248	198,389	Δ5,091	Δ1.2	" "
41 年 1966	154,719	407,230	209,839	197,391	Δ3,407	Δ0.8	" "
42 年 1967	153,361	398,079	203,147	194,932	Δ9,151	Δ2.2	" "
43 年 1968	156,293	399,974	203,887	196,087	1,895	0.5	" "
44 年 1969	156,431	396,558	202,256	194,302	Δ3,416	Δ0.9	住民基本台帳 (1月1日)
45 年 1970	156,278	391,703	198,903	192,800	Δ4,855	Δ1.2	" "
46 年 1971	156,054	388,122	196,734	191,388	Δ3,581	Δ0.9	" "
47 年 1972	154,450	381,143	191,984	189,159	Δ6,979	Δ1.8	" "
48 年 1973	152,542	374,534	188,172	186,362	Δ6,609	Δ1.7	" "
49 年 1974	150,356	366,061	183,545	182,516	Δ8,473	Δ2.3	" "
50 年 1975	148,598	359,414	179,421	179,993	Δ6,647	Δ1.8	" "
51 年 1976	147,685	354,950	177,176	177,774	Δ4,464	Δ1.2	" "
52 年 1977	146,140	349,728	174,218	175,510	Δ5,222	Δ1.5	" "
53 年 1978	144,454	344,395	171,366	173,029	Δ5,333	Δ1.5	" "
54 年 1979	143,375	340,531	169,344	171,187	Δ3,864	Δ1.1	" "
55 年 1980	143,835	339,900	168,733	171,167	Δ631	Δ0.2	" "
56 年 1981	144,530	339,312	168,304	171,008	Δ588	Δ0.2	" "
57 年 1982	145,638	339,322	168,421	170,901	10	0.0	" "
58 年 1983	146,734	338,898	168,377	170,521	Δ424	Δ0.1	" "
59 年 1984	149,452	343,074	170,611	172,463	4,176	1.2	" "
60 年 1985	152,757	348,450	173,338	175,112	5,376	1.6	" "
61 年 1986	155,104	352,209	175,072	177,137	3,759	1.1	" "
62 年 1987	155,585	351,219	174,564	176,655	Δ990	Δ0.3	" "
63 年 1988	153,864	345,422	171,603	173,819	Δ5,797	Δ1.7	" "
64 年 1989	153,234	341,950	169,829	172,121	Δ3,472	Δ1.0	" "
平成 2 年 1990	152,563	337,784	167,532	170,252	Δ4,166	Δ1.2	" "

1 世帯数および人口の推移(続)

年次	世帯数	人 口			人口の対前年増減		摘 要		
		総 数	男	女	実 数	率			
平成 3 年	1991	151,914	333,335	164,922	168,413	Δ4,449	Δ1.3	住民基本台帳(1月1日)	
4	1992	151,622	329,678	162,886	166,792	Δ3,657	Δ1.1		〃
5	1993	151,678	326,639	161,277	165,362	Δ3,039	Δ0.9		〃
6	1994	150,977	322,489	159,090	163,399	Δ4,150	Δ1.3		〃
7	1995	150,950	319,355	157,555	161,800	Δ3,134	Δ1.0		〃
8	1996	151,270	316,843	156,340	160,503	Δ2,512	Δ0.8		〃
9	1997	152,491	315,696	155,869	159,827	Δ1,147	Δ0.4		〃
10	1998	154,453	315,965	155,956	160,009	269	0.1		〃
11	1999	156,910	317,028	156,589	160,439	1,063	0.3		〃
12	2000	158,972	317,516	156,766	160,750	488	0.2		〃
13	2001	161,707	319,032	157,579	161,453	1,516	0.5		〃
14	2002	164,611	320,872	158,440	162,432	1,840	0.6		〃
15	2003	168,060	323,919	160,035	163,884	3,047	0.9		〃
16	2004	171,146	327,124	161,516	165,608	3,205	1.0		〃
17	2005	174,997	331,530	163,539	167,991	4,406	1.3		〃
18	2006	178,008	334,470	164,913	169,557	2,940	0.9		〃
19	2007	181,238	337,774	166,398	171,376	3,304	1.0		〃
20	2008	185,306	342,472	168,490	173,982	4,698	1.4		〃
21	2009	187,949	345,413	169,944	175,469	2,941	0.9		〃
22	2010	189,946	348,590	171,468	177,122	3,177	0.9		〃
23	2011	191,930	351,350	172,627	178,723	2,760	0.8		〃
24	2012	193,686	353,502	173,563	179,939	2,152	0.6		〃
25	2013	200,786	366,584	179,793	186,791	13,082	3.7		〃
26	2014	202,694	368,761	180,839	187,922	2,177	0.6		〃
27	2015	205,290	372,077	182,430	189,647	3,316	0.9		〃
28	2016	209,048	378,123	185,552	192,571	6,046	1.6		〃
29	2017	212,067	382,761	187,822	194,939	4,638	1.2		〃
30	2018	215,574	387,622	190,122	197,500	4,861	1.3		〃
31	2019	220,678	394,700	193,644	201,056	7,078	1.8		〃
令和2年	2020	225,190	401,704	197,050	204,654	7,004	1.8		〃
3	2021	228,061	406,404	199,164	207,240	4,700	1.2		〃
4	2022	226,858	403,699	197,634	206,065	Δ 2,705	Δ0.7	〃	
5	2023	228,925	404,196	197,659	206,537	497	0.1	〃	

注)平成25年より、住民基本台帳法の一部改正(平成24年7月9日施行)に伴い、日本人および外国人の総数で表示している。
資料:地域振興部地域活動課統計係

2 住民基本台帳による町丁別世帯数、人口および人口密度

(令和5 [2023]年 1月1日)

町 丁	世帯数	人 口			対前年増・減(Δ)		人口密度 〔1 km ² あたり〕	1世帯 あたり 人 員
		総 数	男	女	世帯数	人 口		
総 数	228,925	404,196	197,659	206,537	2,067	497	17,696.8	1.77
品 川 地 区	41,349	76,390	37,925	38,465	644	594	17,765.1	1.85
北品川 1 丁目	2,213	3,327	1,595	1,732	67	29	20,793.8	1.50
2	1,975	3,191	1,594	1,597	66	62	19,943.8	1.62
3	1,951	3,653	1,793	1,860	Δ 27	Δ 90	19,226.3	1.87
4	767	1,617	777	840	Δ 1	Δ 8	7,700.0	2.11
5	3,364	6,961	3,286	3,675	92	136	30,265.2	2.07
6	422	854	423	431	—	15	8,540.0	2.02
東品川 1 丁目	2,616	4,391	2,211	2,180	60	14	21,955.0	1.68
2	1,090	1,743	801	942	8	32	7,922.7	1.60
3	4,922	10,321	4,966	5,355	Δ 26	Δ 113	29,488.6	2.10
4	3,711	8,349	4,184	4,165	20	159	36,300.0	2.25
5	598	1,314	639	675	18	76	2,986.4	2.20
南品川 1 丁目	871	1,578	794	784	Δ 22	Δ 31	15,780.0	1.81
2	1,320	2,111	1,123	988	25	15	16,238.5	1.60
3	1,112	2,101	1,039	1,062	27	21	23,344.4	1.89
4	2,564	4,320	2,259	2,061	81	77	22,736.8	1.68
5	3,355	6,169	3,086	3,083	112	126	30,845.0	1.84
6	2,073	3,067	1,666	1,401	60	56	23,592.3	1.48
西品川 1 丁目	2,286	4,298	2,146	2,152	29	25	19,536.4	1.88
2	2,412	4,081	2,083	1,998	62	29	27,206.7	1.69
3	1,680	2,878	1,421	1,457	Δ 20	Δ 49	19,186.7	1.71
広 町 1 丁目	47	66	39	27	13	13	471.4	1.40
2	—	—	—	—	—	—	—	—
大 崎 地 区	40,132	68,678	33,075	35,603	539	354	20,022.7	1.71
上大崎 1 丁目	1,958	3,420	1,646	1,774	119	197	17,100.0	1.75
2	2,194	3,912	1,850	2,062	28	23	14,488.9	1.78
3	2,620	4,450	2,100	2,350	30	14	23,421.1	1.70
4	840	1,382	624	758	46	34	27,640.0	1.65
東五反田 1 丁目	1,722	2,713	1,319	1,394	3	Δ 31	19,378.6	1.58
2	2,457	4,659	2,221	2,438	Δ 19	Δ 53	25,883.3	1.90
3	1,237	2,183	1,040	1,143	Δ 9	Δ 44	13,643.8	1.76
4	1,433	2,504	1,220	1,284	34	20	31,300.0	1.75
5	1,943	3,491	1,629	1,862	8	Δ 13	12,929.6	1.80
西五反田 1 丁目	555	746	387	359	17	8	8,288.9	1.34
2	1,425	1,972	1,006	966	Δ 17	Δ 18	16,433.3	1.38
3	3,584	6,346	3,013	3,333	162	201	30,219.0	1.77
4	2,689	4,633	2,225	2,408	Δ 7	Δ 99	27,252.9	1.72
5	2,980	4,934	2,398	2,536	48	27	24,670.0	1.66
6	1,997	3,171	1,637	1,534	10	3	26,425.0	1.59
7	813	1,129	534	595	49	57	10,263.6	1.39
8	1,871	2,653	1,243	1,410	74	65	29,477.8	1.42
大 崎 1 丁目	1,344	2,535	1,215	1,320	Δ 4	7	8,741.4	1.89
2	2,037	4,057	1,953	2,104	Δ 10	1	27,046.7	1.99
3	1,671	2,957	1,503	1,454	Δ 34	Δ 70	19,713.3	1.77
4	1,411	2,501	1,230	1,271	Δ 26	Δ 10	20,841.7	1.77
5	1,351	2,330	1,082	1,248	37	35	46,600.0	1.72

2 住民基本台帳による町丁別世帯数、人口および人口密度(続)

(令和5 [2023]年 1月1日)

町 丁	世帯数	人 口			対前年増・減(Δ)		人口密度 〔1 km ² あたり〕	1世帯 あたり 人 員
		総 数	男	女	世帯数	人 口		
大 井 地 区	58,026	104,226	52,093	52,133	449	Δ 106	22,035.1	1.80
東大井 1 丁目	3,061	6,231	3,159	3,072	14	16	21,486.2	2.04
2	2,520	4,252	2,177	2,075	36	Δ 30	25,011.8	1.69
3	2,778	4,681	2,380	2,301	36	14	24,636.8	1.69
4	1,292	2,469	1,185	1,284	Δ 41	Δ 63	24,690.0	1.91
5	2,394	4,027	1,976	2,051	46	64	30,976.9	1.68
6	1,020	1,669	875	794	2	5	18,544.4	1.64
南大井 1 丁目	1,887	3,618	1,842	1,776	Δ 16	Δ 39	27,830.8	1.92
2	2,162	4,026	1,932	2,094	65	71	40,260.0	1.86
3	4,341	6,074	3,040	3,034	137	104	46,723.1	1.40
4	2,260	3,504	1,713	1,791	81	48	25,028.6	1.55
5	2,888	5,242	2,640	2,602	41	39	32,762.5	1.82
6	3,054	4,737	2,248	2,489	—	Δ 42	23,685.0	1.55
勝 島 1 丁目	2,250	5,578	2,996	2,582	Δ 51	Δ 70	19,234.5	2.48
2	150	171	148	23	Δ 6	Δ 11	407.1	1.14
3	—	—	—	—	—	—	—	—
大 井 1 丁目	3,113	5,403	2,656	2,747	95	101	28,436.8	1.74
2	1,652	2,705	1,371	1,334	Δ 9	Δ 12	27,050.0	1.64
3	2,636	5,174	2,563	2,611	34	Δ 43	34,493.3	1.96
4	2,589	4,243	2,174	2,069	Δ 16	Δ 67	21,215.0	1.64
5	2,274	4,126	2,062	2,064	74	42	24,270.6	1.81
6	1,501	2,958	1,444	1,514	3	Δ 57	17,400.0	1.97
7	1,786	3,741	1,865	1,876	Δ 10	Δ 3	23,381.3	2.09
西大井 1 丁目	1,568	2,916	1,455	1,461	24	Δ 8	18,225.0	1.86
2	1,849	3,274	1,563	1,711	Δ 6	Δ 33	25,184.6	1.77
3	1,131	2,299	1,163	1,136	12	15	22,990.0	2.03
4	1,745	3,533	1,755	1,778	Δ 34	Δ 38	22,081.3	2.02
5	2,255	4,341	2,131	2,210	8	Δ 15	21,705.0	1.93
6	1,870	3,234	1,580	1,654	Δ 70	Δ 94	24,876.9	1.73
荏 原 地 区	83,694	143,314	69,008	74,306	431	Δ 286	24,666.8	1.71
小山台 1 丁目	2,777	4,808	2,378	2,430	48	44	26,711.1	1.73
2	422	846	411	435	1	14	6,507.7	2.00
小 山 1 丁目	1,195	2,081	1,047	1,034	Δ 7	Δ 8	29,728.6	1.74
2	1,757	3,086	1,487	1,599	5	Δ 29	30,860.0	1.76
3	2,532	4,634	2,130	2,504	85	173	33,100.0	1.83
4	1,732	2,827	1,291	1,536	16	15	35,337.5	1.63
5	1,616	2,822	1,356	1,466	Δ 39	Δ 64	23,516.7	1.75
6	2,446	3,946	1,881	2,065	Δ 52	Δ 77	30,353.8	1.61
7	662	1,336	606	730	3	3	14,844.4	2.02
荏 原 1 丁目	1,838	3,005	1,539	1,466	7	Δ 27	25,041.7	1.63
2	1,647	2,912	1,355	1,557	Δ 12	Δ 4	20,800.0	1.77
3	1,573	2,516	1,192	1,324	Δ 20	Δ 45	41,933.3	1.60
4	2,149	3,707	1,764	1,943	30	4	28,515.4	1.72
5	1,567	2,684	1,298	1,386	65	49	29,822.2	1.71
6	2,084	3,684	1,744	1,940	25	Δ 3	28,338.5	1.77
7	1,390	2,724	1,309	1,415	9	Δ 4	22,700.0	1.96

2 住民基本台帳による町丁別世帯数、人口および人口密度(続)

(令和5 [2023]年 1月1日)

町 丁	世帯数	人 口			対前年増・減(Δ)		人口密度 〔1 km ² あたり〕	1世帯 あたり 人 員	
		総 数	男	女	世帯数	人 口			
平 塚	1 丁目	2,124	3,340	1,617	1,723	Δ 9	Δ 41	25,692.3	1.57
	2	2,247	3,698	1,710	1,988	134	143	28,446.2	1.65
	3	1,594	2,689	1,282	1,407	—	4	33,612.5	1.69
旗の台	1 丁目	534	900	428	472	Δ 12	Δ 43	6,923.1	1.69
	2	1,747	2,829	1,304	1,525	Δ 26	Δ 39	31,433.3	1.62
	3	975	1,571	750	821	25	36	17,455.6	1.61
	4	1,570	2,613	1,288	1,325	Δ 20	Δ 40	26,130.0	1.66
	5	2,204	3,852	1,797	2,055	Δ 17	Δ 55	25,680.0	1.75
	6	1,982	3,945	1,825	2,120	Δ 16	Δ 29	15,780.0	1.99
中 延	1 丁目	1,201	2,055	1,003	1,052	Δ 26	Δ 45	29,357.1	1.71
	2	1,626	2,889	1,295	1,594	Δ 26	Δ 62	32,100.0	1.78
	3	1,021	1,712	818	894	Δ 8	Δ 37	21,400.0	1.68
	4	1,984	3,373	1,635	1,738	37	38	25,946.2	1.70
	5	1,769	2,868	1,327	1,541	29	7	26,072.7	1.62
	6	1,759	3,012	1,444	1,568	Δ 6	Δ 5	30,120.0	1.71
西中延	1 丁目	1,399	2,243	1,093	1,150	Δ 21	Δ 58	24,922.2	1.60
	2	1,630	2,943	1,426	1,517	—	Δ 38	26,754.5	1.81
	3	1,183	2,200	1,094	1,106	Δ 30	Δ 54	27,500.0	1.86
東中延	1 丁目	1,308	2,149	982	1,167	Δ 11	Δ 10	26,862.5	1.64
	2	1,080	1,855	906	949	80	96	30,916.7	1.72
戸 越	1 丁目	2,491	3,854	1,937	1,917	Δ 3	Δ 19	25,693.3	1.55
	2	1,177	1,947	960	987	Δ 25	Δ 59	24,337.5	1.65
	3	1,475	2,421	1,194	1,227	45	29	34,585.7	1.64
	4	1,152	1,965	959	1,006	Δ 4	Δ 36	24,562.5	1.71
	5	1,768	2,958	1,415	1,543	13	4	24,650.0	1.67
	6	2,034	3,595	1,749	1,846	Δ 17	Δ 14	27,653.8	1.77
豊 町	1 丁目	1,605	2,894	1,424	1,470	61	40	26,309.1	1.80
	2	1,499	2,691	1,395	1,296	10	16	15,829.4	1.80
	3	786	1,453	685	768	11	12	18,162.5	1.85
	4	1,506	2,527	1,237	1,290	2	Δ 33	22,972.7	1.68
	5	929	1,664	811	853	Δ 11	Δ 25	23,771.4	1.79
	6	1,942	3,220	1,563	1,657	42	27	24,769.2	1.66
二 葉	1 丁目	2,305	3,984	1,971	2,013	35	Δ 4	22,133.3	1.73
	2	1,335	2,235	1,146	1,089	Δ 2	Δ 1	22,350.0	1.67
	3	1,539	2,486	1,251	1,235	6	Δ 32	27,622.2	1.62
	4	1,827	3,066	1,499	1,567	27	—	23,584.6	1.68
八 潮 地 区	5,724	11,588	5,558	6,030	4	Δ 59	2,535.7	2.02	
八 潮	1 丁目	—	—	—	—	—	—	—	—
	2	—	—	—	—	—	—	—	—
	3	18	18	18	—	Δ 1	Δ 1	10.5	1.00
	4	—	—	—	—	—	—	—	—
	5	5,706	11,570	5,540	6,030	5	Δ 58	23,140.0	2.03
東 八 潮	—	—	—	—	—	—	—	—	

資料:地域振興部地域活動課統計係

3 住民基本台帳による地域センター管内別世帯数および人口の推移

(各年1月1日)

地域センターおよび区分		平成31年 2019	令和2年 2020	3 2021	4 2022	5 2023
総 数	世帯数	220,678	225,190	228,061	226,858	228,925
	人 口	394,700	401,704	406,404	403,699	404,196
品川第1	世帯数	16,360	16,720	16,926	16,799	17,091
	人 口	29,983	30,575	30,847	30,673	30,943
品川第2	世帯数	16,688	17,783	18,605	18,497	18,797
	人 口	31,442	33,589	35,564	35,410	35,761
大崎第1	世帯数	31,361	31,720	31,763	31,557	32,118
	人 口	53,530	54,169	54,059	53,443	53,792
大崎第2	世帯数	14,159	14,497	14,384	14,207	14,245
	人 口	25,595	26,116	25,886	25,587	25,548
大井第1	世帯数	30,628	31,640	31,916	31,713	32,057
	人 口	54,475	56,090	56,571	56,173	56,279
大井第2	世帯数	12,741	12,957	13,599	13,636	13,838
	人 口	22,829	23,174	24,385	24,582	24,599
大井第3	世帯数	11,606	11,800	11,996	11,845	11,765
	人 口	22,848	22,986	23,245	22,965	22,761
荏原第1	世帯数	16,695	16,791	17,393	17,559	17,732
	人 口	29,375	29,417	30,475	30,734	30,869
荏原第2	世帯数	12,223	12,359	12,445	12,498	12,455
	人 口	21,971	22,149	22,204	22,239	22,072
荏原第3	世帯数	22,344	22,684	22,757	22,535	22,549
	人 口	38,024	38,551	38,484	37,893	37,643
荏原第4	世帯数	18,646	18,890	18,910	18,746	18,875
	人 口	32,226	32,545	32,535	32,121	32,104
荏原第5	世帯数	11,348	11,466	11,634	11,546	11,679
	人 口	20,253	20,304	20,439	20,232	20,237
八 潮	世帯数	5,879	5,883	5,733	5,720	5,724
	人 口	12,149	12,039	11,710	11,647	11,588

資料:地域振興部地域活動課統計係

4 住民基本台帳による年齢階層別人口の推移

(各年1月1日)

年 齢	平成31年 2019	令和2年 2020	3 2021	4 2022	5 2023
総 数	394,700	401,704	406,404	403,699	404,196
年 少 人 口	45,641	47,050	48,239	47,987	47,526
0 ～ 4歳	17,830	18,283	18,315	17,457	16,562
5 ～ 9歳	14,988	15,504	16,160	16,528	16,601
10 ～ 14歳	12,823	13,263	13,764	14,002	14,363
生 産 年 齢 人 口	267,379	272,841	276,016	273,742	275,266
15 ～ 19歳	12,033	12,173	12,186	12,369	12,698
20 ～ 24歳	18,741	19,098	19,233	18,685	19,203
25 ～ 29歳	29,808	31,067	31,616	31,191	32,185
30 ～ 34歳	35,150	35,094	34,450	32,698	31,754
35 ～ 39歳	34,701	35,481	35,988	35,126	34,102
40 ～ 44歳	34,890	34,664	34,360	33,580	33,250
45 ～ 49歳	34,482	35,227	35,570	35,163	34,537
50 ～ 54歳	28,020	29,179	30,074	32,048	32,563
55 ～ 59歳	21,451	22,611	24,110	24,116	25,575
60 ～ 64歳	18,103	18,247	18,429	18,766	19,399
老 年 人 口	81,680	81,813	82,149	81,970	81,404
65 ～ 69歳	20,460	18,795	17,821	17,301	16,833
70 ～ 74歳	19,685	20,695	21,783	21,831	20,137
75 ～ 79歳	16,348	16,694	15,990	15,544	16,745
80 ～ 84歳	12,176	12,050	12,292	12,713	12,874
85 ～ 89歳	8,067	8,375	8,736	8,857	8,852
90 ～ 94歳	3,751	3,937	4,083	4,191	4,385
95 ～ 99歳	1,025	1,097	1,252	1,308	1,346
100歳以上	168	170	192	225	232

資料:地域振興部地域活動課統計係

5 住民基本台帳による人口(地区別, 男女別, 年齢3区分別)および構成比

(令和5[2023]年1月1日)

地 区	総 数		年 少 人 口		生 産 年 齢 人 口		老 年 人 口		
	実 数	構 成 比	実 数	構 成 比	実 数	構 成 比	実 数	構 成 比	
	人	%	人	%	人	%	人	%	
総 数	計	404,196	100.0	47,526	11.8	275,266	68.1	81,404	20.1
	男	197,659	—	24,201	—	138,768	—	34,690	—
	女	206,537	—	23,325	—	136,498	—	46,714	—
品川地区	計	76,390	100.0	9,923	13.0	51,742	67.7	14,725	19.3
	男	37,925	—	5,004	—	26,586	—	6,335	—
	女	38,465	—	4,919	—	25,156	—	8,390	—
大崎地区	計	68,678	100.0	8,254	12.0	48,813	71.1	11,611	16.9
	男	33,075	—	4,184	—	24,216	—	4,675	—
	女	35,603	—	4,070	—	24,597	—	6,936	—
大井地区	計	104,226	100.0	12,958	12.4	71,554	68.7	19,714	18.9
	男	52,093	—	6,594	—	36,958	—	8,541	—
	女	52,133	—	6,364	—	34,596	—	11,173	—
荏原地区	計	143,314	100.0	15,180	10.6	97,084	67.7	31,050	21.7
	男	69,008	—	7,782	—	47,955	—	13,271	—
	女	74,306	—	7,398	—	49,129	—	17,779	—
八潮地区	計	11,588	100.0	1,211	10.5	6,073	52.4	4,304	37.1
	男	5,558	—	637	—	3,053	—	1,868	—
	女	6,030	—	574	—	3,020	—	2,436	—

注)構成比については、四捨五入処理の関係上、全体とその内訳の合計が一致しない場合がある。

資料:地域振興部地域活動課統計係

6 住民基本台帳による町

(令和5 [2023]年)

町 丁	総 数	0 歳		1 歳		2 歳		3 歳		4 歳		5 歳	
		男	女	男	女	男	女	男	女	男	女	男	女
		総 数	404,196	1,623	1,588	1,652	1,562	1,693	1,635	1,636	1,712	1,754	1,707
品 川 地 区	76,390	361	353	354	349	364	391	347	393	361	393	363	327
北品川 1丁目	3,327	12	8	7	10	10	11	10	8	9	5	5	7
2	3,191	7	5	6	9	10	9	6	7	9	8	8	6
3	3,653	15	16	16	22	14	17	23	26	12	20	16	20
4	1,617	8	5	8	3	6	8	4	8	11	10	8	8
5	6,961	35	31	38	45	37	36	35	43	44	49	57	44
6	854	4	3	7	5	2	2	3	5	7	8	8	3
東品川 1丁目	4,391	16	18	16	12	19	26	20	17	16	13	12	14
2	1,743	7	11	4	6	5	9	4	9	9	7	3	7
3	10,321	25	32	33	29	37	34	41	40	35	46	43	41
4	8,349	95	87	97	85	95	96	85	93	92	89	80	77
5	1,314	29	17	18	18	16	17	14	24	18	23	13	8
南品川 1丁目	1,578	5	6	4	5	6	6	6	11	4	5	5	5
2	2,111	5	6	5	7	9	5	5	4	4	10	7	3
3	2,101	9	10	9	12	7	3	7	9	6	8	8	6
4	4,320	11	23	13	12	7	21	16	14	19	10	22	17
5	6,169	20	25	27	18	28	31	24	25	22	23	22	23
6	3,067	11	16	10	5	17	8	10	8	9	9	7	2
西品川 1丁目	4,298	19	15	16	21	14	22	20	14	13	29	17	11
2	4,081	14	11	11	16	15	19	8	16	12	14	12	17
3	2,878	14	8	9	8	10	11	6	12	10	7	9	8
広 町 1丁目	66	—	—	—	1	—	—	—	—	—	—	1	—
2	—	—	—	—	—	—	—	—	—	—	—	—	—
大 崎 地 区	68,678	304	298	269	268	298	271	270	294	283	291	286	301
上大崎 1丁目	3,420	19	12	18	12	9	12	6	10	15	14	12	11
2	3,912	22	16	17	12	20	21	10	16	12	23	16	19
3	4,450	27	25	21	16	20	22	18	22	22	20	22	11
4	1,382	6	8	3	8	8	6	5	—	5	3	5	4
東五反田 1丁目	2,713	9	13	6	12	8	8	12	7	8	13	8	7
2	4,659	22	17	24	14	26	14	19	15	29	14	20	27
3	2,183	8	4	10	8	6	12	10	12	10	5	4	10
4	2,504	9	13	10	3	11	11	1	6	8	16	10	10
5	3,491	15	13	8	11	13	20	15	11	11	17	16	16
西五反田 1丁目	746	2	3	1	—	—	1	1	2	1	2	2	—
2	1,972	3	12	4	9	5	5	7	11	2	4	4	8
3	6,346	38	39	40	46	42	31	39	44	34	29	48	34
4	4,633	17	18	16	15	19	10	26	22	21	18	23	24
5	4,934	19	9	15	14	18	12	12	24	23	19	19	21
6	3,171	12	10	5	14	8	10	9	8	12	10	6	11
7	1,129	5	3	1	—	1	2	—	5	2	1	2	3
8	2,653	9	11	7	7	12	10	9	11	7	10	7	11
大 崎 1丁目	2,535	12	13	16	19	10	15	14	14	8	13	15	12
2	4,057	20	26	24	22	23	17	18	19	20	23	18	29
3	2,957	12	12	7	8	19	13	15	10	12	13	11	15
4	2,501	9	13	11	9	8	7	9	19	16	10	10	8
5	2,330	9	8	5	9	12	12	15	6	5	14	8	10

丁別および男女年齢別人口

1月1日)

町 丁	6 歳		7 歳		8 歳		9 歳		10 歳		11 歳		12 歳	
	男	女	男	女	男	女	男	女	男	女	男	女	男	女
	総 数	1,730	1,680	1,757	1,639	1,669	1,575	1,657	1,558	1,527	1,497	1,521	1,426	1,448
品 川 地 区	349	357	357	351	330	322	333	314	315	307	307	284	296	271
北品川 1丁目	9	8	13	5	7	8	10	8	6	8	2	8	5	6
2	13	9	11	8	17	7	5	9	14	15	8	9	10	10
3	22	17	20	19	19	21	21	14	13	20	16	12	26	16
4	7	5	6	9	10	8	10	7	7	9	7	5	11	13
5	39	58	52	57	45	54	39	47	50	35	36	40	28	36
6	4	4	4	7	2	3	3	—	1	8	5	3	3	7
東品川 1丁目	16	20	16	20	14	16	22	14	12	11	11	10	12	12
2	4	8	6	3	6	4	6	5	5	3	4	3	6	4
3	51	64	50	51	41	43	56	45	55	47	57	46	60	53
4	68	56	60	59	49	48	46	39	37	32	35	32	28	13
5	9	12	6	4	3	5	2	4	1	3	1	—	2	1
南品川 1丁目	9	4	6	10	5	5	8	7	5	5	8	5	4	5
2	9	6	6	4	4	7	4	4	5	3	8	11	7	7
3	6	5	7	11	8	9	9	16	10	13	18	10	12	11
4	17	11	20	18	20	21	21	20	25	19	24	16	17	15
5	23	30	25	25	32	23	30	31	31	27	18	20	27	18
6	4	2	8	8	8	3	8	6	7	3	7	8	3	6
西品川 1丁目	17	22	20	14	12	15	15	15	14	19	10	15	13	10
2	15	11	12	12	16	12	12	10	11	18	19	14	17	16
3	7	5	8	7	12	10	6	13	6	8	13	17	5	12
広 町 1丁目	—	—	1	—	—	—	—	—	—	1	—	—	—	—
2	—	—	—	—	—	—	—	—	—	—	—	—	—	—
大 崎 地 区	308	282	309	243	324	284	286	286	256	274	277	251	233	269
上大崎 1丁目	23	16	13	13	23	13	9	14	13	13	10	16	10	12
2	14	19	19	17	22	17	11	17	19	13	20	19	7	17
3	18	20	21	14	17	13	17	14	18	15	18	14	6	14
4	3	5	4	3	4	4	3	7	5	5	3	9	9	4
東五反田 1丁目	14	8	10	3	7	11	7	12	5	7	13	4	12	7
2	23	21	35	21	19	23	28	38	29	23	30	32	29	20
3	8	9	6	6	6	7	9	9	6	10	7	6	5	6
4	10	12	11	14	15	15	18	7	14	11	8	8	9	11
5	23	18	16	12	25	12	13	27	15	11	21	15	17	17
西五反田 1丁目	—	2	—	1	2	3	4	—	—	3	1	—	1	1
2	7	4	7	5	6	2	3	4	4	4	4	2	1	2
3	34	26	29	24	35	33	22	24	22	25	32	20	24	28
4	21	20	20	16	20	21	21	20	17	23	20	20	17	24
5	15	17	23	11	23	14	19	12	24	17	13	20	16	19
6	7	14	8	11	15	13	15	11	11	16	5	9	11	15
7	—	2	2	5	2	—	5	3	3	3	1	3	4	3
8	11	8	8	2	4	5	8	9	5	2	5	1	7	6
大 崎 1丁目	10	10	9	13	14	12	11	18	8	14	18	10	12	8
2	23	26	26	25	26	29	34	21	19	29	18	22	20	25
3	12	11	15	12	11	15	13	10	10	12	10	9	8	13
4	16	9	16	11	16	13	9	6	5	9	11	10	3	10
5	16	5	11											

6 住民基本台帳による町

(令和5 [2023]年)

町 丁	総 数	0 歳		1 歳		2 歳		3 歳		4 歳		5 歳	
		男	女	男	女	男	女	男	女	男	女	男	女
		大井地区	104,226	434	462	459	443	472	424	470	443	533	455
東大井 1丁目	6,231	48	29	42	42	45	36	39	45	50	51	34	50
2	4,252	12	17	10	13	10	9	9	16	8	9	20	11
3	4,681	16	20	15	16	11	19	22	17	12	10	18	24
4	2,469	8	13	6	9	9	8	7	8	5	6	9	4
5	4,027	19	30	16	17	19	8	26	17	24	19	20	18
6	1,669	8	6	8	5	5	4	4	8	1	3	8	6
南大井 1丁目	3,618	13	10	12	7	11	17	11	6	11	10	13	12
2	4,026	29	29	22	28	31	30	24	29	32	27	24	21
3	6,074	15	13	18	22	22	10	12	17	12	14	10	12
4	3,504	13	15	16	9	8	9	13	17	13	7	6	11
5	5,242	16	25	20	27	21	32	24	18	46	23	28	26
6	4,737	19	13	10	13	16	19	14	17	13	11	15	10
勝島 1丁目	5,578	43	33	58	40	52	41	65	55	78	59	73	60
2	171	—	—	—	1	—	1	—	—	—	—	—	—
3	—	—	—	—	—	—	—	—	—	—	—	—	—
大井 1丁目	5,403	32	50	46	39	36	26	30	34	35	29	28	29
2	2,705	13	8	7	5	9	9	7	6	10	5	11	6
3	5,174	15	15	15	16	23	23	18	24	29	22	19	18
4	4,243	18	13	16	15	27	17	16	16	19	18	17	16
5	4,126	12	15	15	14	14	14	15	7	12	12	10	14
6	2,958	6	7	6	8	4	7	17	7	15	9	15	8
7	3,741	19	22	19	18	15	24	24	17	25	20	18	23
西大井 1丁目	2,916	6	14	17	14	19	8	11	10	16	10	13	16
2	3,274	13	12	15	15	7	9	16	6	13	16	14	21
3	2,299	2	8	8	8	9	13	6	6	9	11	12	7
4	3,533	13	13	13	13	20	15	16	11	17	16	21	20
5	4,341	12	21	22	26	13	11	12	16	16	21	22	13
6	3,234	14	11	7	3	16	5	12	13	12	17	17	14
荏原地区	143,314	502	444	529	476	522	519	507	546	535	526	512	503
小山台 1丁目	4,808	17	6	17	16	11	14	14	18	23	21	23	14
2	846	1	3	2	4	4	6	1	4	4	2	5	6
小山 1丁目	2,081	9	3	7	6	5	6	10	8	10	9	11	7
2	3,086	10	5	15	11	12	11	6	8	9	14	13	8
3	4,634	43	34	34	36	28	40	27	33	23	32	19	17
4	2,827	11	7	12	13	6	7	12	9	12	8	5	10
5	2,822	8	18	18	18	11	14	19	11	7	12	14	9
6	3,946	13	8	13	13	11	13	9	13	15	14	8	14
7	1,336	5	4	4	3	4	4	1	7	6	2	5	3
荏原 1丁目	3,005	13	12	6	16	15	6	12	13	11	10	13	10
2	2,912	7	15	9	10	14	9	7	8	9	10	11	10
3	2,516	13	7	14	5	8	12	14	8	13	7	11	13
4	3,707	12	14	9	13	14	9	17	10	16	17	13	13
5	2,684	7	6	12	8	9	11	10	10	2	9	9	6
6	3,684	17	11	15	12	14	19	14	15	16	18	10	21
7	2,724	8	8	10	10	7	7	8	13	16	7	13	8

丁別および男女年齢別人口(続)

1月1日)

町 丁	6 歳		7 歳		8 歳		9 歳		10 歳		11 歳		12 歳	
	男	女	男	女	男	女	男	女	男	女	男	女	男	女
	大井地区	472	473	499	454	461	437	431	417	403	414	404	398	363
東大井 1丁目	41	38	36	36	34	37	21	21	24	27	20	20	20	14
2	11	18	14	16	14	12	16	11	16	10	19	9	11	16
3	19	22	14	17	14	20	17	14	16	21	12	19	15	14
4	8	12	9	15	9	10	14	13	11	14	14	12	14	9
5	19	22	23	12	23	20	12	18	20	17	16	9	14	11
6	5	4	4	6	7	4	7	2	6	5	5	7	5	10
南大井 1丁目	12	18	14	24	15	15	13	20	15	17	13	21	23	10
2	16	17	18	14	12	21	22	14	18	12	13	14	12	4
3	9	9	13	14	18	10	16	14	15	13	10	9	11	7
4	11	8	8	8	6	12	6	6	12	6	8	8	13	12
5	26	22	33	18	26	18	15	20	19	22	19	12	19	18
6	18	9	18	7	9	12	12	14	6	8	7	14	11	9
勝島 1丁目	71	67	73	52	62	55	63	44	36	50	45	35	29	30
2	—	—	—	—	—	—	—	—	—	—	—	—	—	—
3	—	—	—	—	—	—	—	—	—	—	—	—	—	—
大井 1丁目	25	29	32	24	23	28	15	23	19	13	21	19	10	14
2	10	15	7	10	8	8	4	11	6	6	9	4	5	9
3	30	22	20	28	18	27	24	22	28	17	28	24	23	34
4	16	18	16	15	21	13	13	12	10	17	11	15	12	8
5	16	12	17	16	18	14	19	20	9	12	22	22	16	17
6	7	10	21	9	18	13	12	18	16	12	14	17	7	19
7	17	16	23	24	23	17	19	22	27	17	20	17	18	13
西大井 1丁目	10	7	11	13	4	8	10	9	9	9	10	13	7	11
2	15	8	10	16	12	11	11	14	9	12	13	12	12	9
3	12	12	7	10	12	7	12	11	6	11	16	10	11	13
4	17	23	15	11	18	16	21	18	16	16	19	20	13	14
5	18	15	20	18	19	20	16	14	22	32	13	24	19	13
6	13	20	23	21	18	9	11	12	18	12	9	12	13	13
荏原地区	557	528	546	536	509	488	565	491	511	475	503	450	503	481
小山台 1丁目	23	16	22	17	19	14	18	27	17	10	30	19	25	24
2	5	8	2	3	2	3	5	4	5	3	1	4	1	6
小山 1丁目	4	5	13	7	7	8	10	7	8	4	8	8	9	7
2	12	9	13	11	11	8	11	12	7	8	8	8	11	12
3	26	26	16	11	22	20	16	18	17	17	11	7	4	14
4	13	11	12	11	8	5	12	11	13	7	10	7	13	10
5	9	7	17	16	11	6	11	11	13	8	9	9	8	8
6	6	12	13	11	10	19	16	15	12	12	10	10	11	13
7	4	7	4	8	8	2	2	4	8	5	4	6	5	7
荏原 1丁目	9	15	14	8	18	9	10	12	8	5	16	10	17	6
2	12	12	7	8	6	10	15	11	5	8	7	7	10	10
3	10	3	5	9	12	7	6	4	6	11	6	4	3	6
4	14	15	8	13	11	16	11	9	18	10	13	10	12	13
5	7	14	13	12	14	10	9	15	17	7	8	8	9	9
6	15	10	17	18	15	13	17	20	17	16	18	11	20	17
7	16	11	16	15	18	12	9	11	24	19	11	12	12	12

6 住民基本台帳による町

(令和5 [2023]年)

町 丁	13 歳		14 歳		15 歳		16 歳		17 歳		18 歳		19 歳	
	男	女	男	女	男	女	男	女	男	女	男	女	男	女
総 数	1,429	1,371	1,403	1,324	1,336	1,261	1,356	1,276	1,234	1,198	1,235	1,233	1,313	1,256
品川地区	289	268	278	239	269	227	267	240	267	237	254	248	254	247
北品川 1丁目	5	7	4	2	7	7	8	—	5	2	9	11	7	7
2	12	10	6	14	16	19	12	9	10	8	10	6	12	7
3	15	19	19	13	11	17	9	12	11	15	19	7	6	5
4	8	12	8	3	6	—	6	8	13	6	4	7	6	10
5	25	34	22	32	18	19	24	23	17	18	23	15	20	22
6	5	7	4	1	4	2	6	3	4	2	4	5	5	—
東品川 1丁目	10	9	9	9	10	12	6	12	10	10	6	11	14	11
2	6	1	1	5	1	2	4	2	1	1	3	2	4	3
3	44	55	74	50	55	32	67	51	71	52	50	62	51	51
4	25	21	32	21	23	27	22	22	27	21	25	25	25	26
5	1	—	2	1	1	3	1	2	2	2	2	1	2	1
南品川 1丁目	5	4	5	6	5	7	7	1	3	1	4	4	3	3
2	3	6	6	5	9	5	2	5	4	4	4	6	9	2
3	14	15	7	9	14	6	6	10	9	5	10	9	5	8
4	21	16	13	14	18	18	13	10	12	10	17	13	11	9
5	37	27	23	18	21	17	26	25	23	22	17	23	12	21
6	6	2	3	6	8	7	7	5	9	7	9	5	11	12
西品川 1丁目	21	6	15	12	18	13	15	17	15	25	10	13	21	25
2	14	9	17	8	15	10	16	14	14	16	20	14	22	14
3	12	8	7	9	9	4	10	9	7	10	8	9	8	10
広町 1丁目	—	—	1	1	—	—	—	—	—	—	—	—	—	—
2	—	—	—	—	—	—	—	—	—	—	—	—	—	—
大崎地区	228	223	253	235	218	205	229	186	165	188	185	182	225	209
上大崎 1丁目	14	11	12	21	15	9	11	13	12	8	15	5	11	6
2	14	17	25	15	17	8	16	15	11	11	11	8	8	11
3	11	14	12	21	15	19	12	11	13	15	6	17	13	18
4	2	2	4	1	5	3	2	5	3	2	2	6	2	3
東五反田 1丁目	5	7	6	4	9	8	7	9	6	4	5	12	8	13
2	20	17	20	17	12	23	24	14	13	15	16	13	13	21
3	9	7	3	11	13	4	10	5	9	10	5	7	7	3
4	7	8	10	13	11	12	12	12	5	2	8	8	8	11
5	19	14	15	8	10	14	9	9	10	8	14	7	10	9
西五反田 1丁目	—	1	1	3	—	2	—	—	—	1	1	1	3	1
2	5	2	1	5	3	2	2	—	2	2	2	1	1	5
3	16	16	26	27	23	15	18	17	20	24	20	20	22	14
4	16	13	16	15	16	17	15	14	10	11	15	11	24	12
5	17	17	13	17	11	9	23	14	11	13	12	16	28	13
6	17	11	13	5	10	7	10	7	7	11	5	5	14	10
7	2	—	1	2	2	3	2	2	3	3	3	2	5	4
8	4	5	8	3	5	5	2	4	3	7	2	3	5	6
大崎 1丁目	13	8	14	9	9	11	14	10	3	7	7	10	14	6
2	14	21	26	16	11	17	15	11	12	15	9	10	12	13
3	7	11	13	10	13	7	12	4	4	7	7	12	7	12
4	11	12	9	5	4	6	5	4	4	9	15	3	7	10
5	5	9	5	7	4	4	8	6	4	3	5	5	3	8

丁別および男女年齢別人口(続)

1月1日)

町 丁	20 歳		21 歳		22 歳		23 歳		24 歳		25 歳		26 歳	
	男	女	男	女	男	女	男	女	男	女	男	女	男	女
総 数	1,367	1,308	1,437	1,553	1,745	1,775	2,311	2,338	2,658	2,711	3,005	2,984	3,246	3,186
品川地区	256	257	287	297	361	329	449	409	496	409	516	462	534	496
北品川 1丁目	13	2	10	14	16	16	25	17	34	23	25	27	35	28
2	13	15	15	16	13	10	28	21	30	33	29	29	24	40
3	9	10	18	15	13	21	19	25	17	21	17	20	26	18
4	7	4	10	3	10	11	5	4	5	9	8	11	9	19
5	28	16	15	25	31	24	18	23	23	31	16	20	22	33
6	2	5	5	—	4	5	4	5	4	4	3	2	8	4
東品川 1丁目	10	17	16	17	19	15	22	37	36	25	30	34	48	22
2	1	2	4	2	5	2	4	3	4	5	9	8	7	11
3	39	52	45	44	45	42	50	49	37	37	44	42	43	28
4	21	26	25	27	18	33	38	30	29	25	44	38	46	30
5	1	3	2	2	2	3	1	4	3	5	3	5	3	2
南品川 1丁目	5	4	6	13	10	11	8	7	10	6	10	11	15	20
2	7	2	5	10	16	12	28	14	26	19	30	18	21	19
3	6	3	6	7	8	8	9	6	7	9	14	15	11	17
4	11	12	11	20	27	17	37	32	45	33	46	32	35	35
5	23	22	21	22	26	23	38	39	44	35	48	34	47	34
6	12	15	19	11	23	14	41	23	49	18	34	21	39	35
西品川 1丁目	17	15	24	20	22	18	33	29	32	29	34	39	29	35
2	20	20	22	18	28	34	29	23	43	25	43	30	46	35
3	10	12	7	10	25	10	12	18	18	17	26	23	15	30
広町 1丁目	1	—	1	1	—	—	—	—	—	—	3	3	5	1
2	—	—	—	—	—	—	—	—	—	—	—	—	—	—
大崎地区	241	196	204	202	233	251	365	333	411	420	542	445	554	516
上大崎 1丁目	12	18	11	10	11	14	26	13	20	24	24	17	33	30
2	14	8	10	10	8	16	11	16	29	19	26	15	27	31
3	13	14	9	12	9	25	23	30	23	26	22	20	25	34
4	—	11	2	6	3	6	8	6	7	1	2	6	4	7
東五反田 1丁目	12	7	12	5	5	13	16	12	16	10	22	14	18	26
2	15	6	13	11	10	12	11	13	20	25	17	17	22	15
3	7	11	9	7	8	11	11	5	11	15	17	21	20	21
4	6	8	5	8	9	6	12	7	11	11	17	15	17	19
5	10	10	9	7	17	17	15	22	19	27	27	36	29	30
西五反田 1丁目	2	4	3	4	2	2	3	3	4	5	3	4	5	8
2	4	2	3	9	7	5	14	16	18	23	34	21	33	15
3	27	22	22	21	21	18	34	37	31	53	52	34	41	47
4	21	9	10	12	19	16	26	23	26	24	40	32	27	34
5	26	14	21	18	24	21	50	29	33	37	40	49	55	41
6	12	12	12	9	13	9	17	24	36	19	45	27	49	36
7	8	2	3	6	6	6	10	13	10	14	15	14	17	12
8	6	5	5	7	15	8	19	21	24	33	27	32	33	31
大崎 1丁目	10	5	4	10	6	7	11	11	9	3	15	19	15	9
2	7	8	8	10	5	8	9	5	10	14	20	13	15	21
3	13	6	13	7	11	10	13	10	22	15	22	11	40	24
4	7	9	10	7	15	11	15	7	15	11	33	13	14	16
5	9	5	10	6	9	10	11	10	17	11	22	15	15	9

6 住民基本台帳による町

(令和5 [2023]年)

町 丁	13 歳		14 歳		15 歳		16 歳		17 歳		18 歳		19 歳	
	男	女	男	女	男	女	男	女	男	女	男	女	男	女
大井地区	345	354	353	369	343	329	383	332	345	319	327	316	329	325
東大井 1丁目	25	24	31	20	21	15	21	16	17	19	27	14	17	21
2	13	13	16	10	19	10	16	13	16	10	17	13	14	17
3	8	26	19	17	20	15	23	16	18	19	14	13	15	18
4	12	6	13	10	14	8	8	12	8	14	8	11	8	7
5	15	11	11	5	5	5	14	9	9	9	10	3	10	13
6	3	3	4	6	4	4	4	3	4	4	6	2	3	2
南大井 1丁目	22	13	22	11	16	18	14	7	21	8	22	10	13	7
2	7	11	7	10	10	6	12	7	10	7	6	17	8	10
3	8	13	13	12	11	13	23	15	10	11	18	14	17	14
4	10	6	8	14	7	9	12	7	11	4	7	10	4	12
5	12	16	11	18	20	14	19	11	14	11	18	15	14	13
6	9	8	12	15	9	12	11	11	11	10	5	8	12	6
勝島 1丁目	23	22	20	31	19	21	22	24	19	14	19	18	16	26
2	—	—	—	—	1	—	—	1	—	—	2	—	1	—
3	—	—	—	—	—	—	—	—	—	—	—	—	—	—
大井 1丁目	8	16	11	10	13	10	14	9	13	4	9	13	9	9
2	6	5	8	4	7	9	8	11	9	6	3	7	7	11
3	19	22	22	27	23	30	19	26	24	36	15	22	37	25
4	14	8	13	15	5	9	17	8	7	10	9	15	12	13
5	15	16	14	15	21	19	16	10	14	20	17	12	17	11
6	15	16	10	18	14	12	14	14	13	14	15	16	10	8
7	19	19	9	27	12	17	18	20	15	17	10	12	21	13
西大井 1丁目	13	8	15	11	14	8	11	16	9	11	12	9	8	15
2	7	16	9	10	13	10	9	12	9	9	7	6	8	6
3	13	9	10	14	8	11	20	13	13	14	8	13	6	14
4	18	19	17	16	14	15	14	14	16	14	12	17	14	12
5	24	18	18	14	18	20	14	19	22	16	22	16	18	13
6	7	10	10	9	5	9	10	8	13	8	9	10	10	9
荏原地区	516	486	465	449	456	463	430	480	407	406	415	454	465	446
小山台 1丁目	18	19	13	18	21	19	10	20	17	10	11	11	16	12
2	7	2	7	2	4	9	8	5	3	2	2	5	1	3
小山 1丁目	11	13	6	8	8	3	7	8	5	9	8	10	8	4
2	13	12	15	13	4	6	10	9	15	15	16	9	9	9
3	11	11	10	8	14	9	6	18	7	10	12	11	16	7
4	8	14	10	7	9	7	9	12	4	4	11	12	8	4
5	20	12	6	13	6	12	8	10	7	11	8	3	10	11
6	16	14	12	9	11	10	10	8	10	13	11	7	8	8
7	5	4	6	6	7	4	2	4	7	8	4	11	6	6
荏原 1丁目	13	10	9	13	8	18	9	8	13	10	10	7	4	12
2	14	6	16	12	8	9	9	14	10	11	2	6	11	14
3	8	6	6	6	10	7	6	7	9	3	5	6	5	9
4	13	9	12	14	12	9	8	12	8	10	6	9	14	12
5	9	11	10	6	10	14	5	12	9	11	11	8	7	8
6	6	18	13	11	9	19	13	15	9	10	10	14	15	13
7	20	14	11	20	10	6	11	11	8	8	10	13	11	13

丁別および男女年齢別人口(続)

1月1日)

町 丁	20 歳		21 歳		22 歳		23 歳		24 歳		25 歳		26 歳	
	男	女	男	女	男	女	男	女	男	女	男	女	男	女
大井地区	354	350	381	465	487	506	666	703	725	749	852	865	943	830
東大井 1丁目	18	20	19	22	30	20	28	20	19	17	23	30	41	29
2	21	10	17	18	15	27	33	31	48	31	39	44	49	37
3	24	21	14	36	29	25	42	44	52	48	48	38	47	32
4	17	16	6	4	13	18	9	10	14	19	18	15	18	18
5	10	9	6	12	17	21	34	25	26	29	34	40	48	38
6	7	1	7	6	6	11	13	13	17	14	12	13	12	11
南大井 1丁目	9	8	19	14	15	20	14	20	20	21	25	12	18	15
2	10	10	15	23	12	13	11	27	15	22	26	30	18	30
3	17	17	29	33	39	43	64	70	66	80	80	103	95	98
4	16	8	8	11	18	18	46	48	34	52	54	77	57	77
5	23	18	12	22	21	29	36	31	34	35	34	41	46	43
6	10	7	16	18	21	18	28	34	37	35	44	62	36	39
勝島 1丁目	19	20	20	29	34	22	30	19	35	19	37	21	45	14
2	—	—	2	—	3	—	3	—	1	—	1	—	—	1
3	—	—	—	—	—	—	—	—	—	—	—	—	—	—
大井 1丁目	14	17	11	9	17	17	12	30	20	32	30	40	44	36
2	7	8	10	7	9	15	16	13	16	23	16	9	27	19
3	20	19	30	32	26	23	51	40	32	30	38	28	37	32
4	18	16	14	21	22	19	28	26	38	34	36	35	43	44
5	17	18	18	32	22	18	24	32	32	30	47	43	51	27
6	8	14	10	15	11	12	22	22	23	15	17	15	26	18
7	8	10	18	17	19	22	15	19	18	16	25	13	27	17
西大井 1丁目	11	17	13	13	21	8	22	21	12	23	17	20	20	20
2	11	12	9	7	7	15	11	20	18	27	29	36	30	43
3	8	13	7	13	18	10	24	13	20	9	34	11	27	16
4	15	15	22	23	17	19	15	23	24	20	21	28	19	20
5	7	14	20	19	18	24	19	21	35	37	39	36	32	31
6	9	12	9	9	7	19	16	31	19	31	28	25	30	25
荏原地区	463	467	517	545	611	651	801	867	996	1,095	1,045	1,174	1,165	1,307
小山台 1丁目	14	18	16	15	18	20	26	20	31	35	34	20	42	34
2	2	5	2	6	1	1	2	5	3	6	2	6	1	1
小山 1丁目	8	7	13	7	11	8	17	15	15	7	19	12	24	21
2	6	6	14	12	16	14	8	16	19	21	25	22	21	14
3	7	15	12	19	8	11	16	18	15	30	24	28	20	27
4	14	6	11	8	10	17	12	21	23	20	15	28	16	28
5	9	9	8	7	8	11	12	14	19	18	20	22	19	22
6	8	13	11	16	13	14	33	18	25	43	23	39	36	40
7	5	8	7	3	7	5	8	6	7	11	7	7	5	13
荏原 1丁目	8	8	6	15	7	18	21	34	35	39	31	22	39	31
2	14	14	9	16	12	27	17	25	24	22	21	21	22	27
3	4	6	7	9	15	10	13	17	10	21	22	17	18	18
4	11	10	24	13	27	16	19	21	17	24	29	29	35	34
5	12	7	14	7	11	8	17	15	21	16	18	22	28	25
6	21	9	10	21	11	13	10	29	22	37	27	27	34	38
7	11	4	19	10	4	12	12	5	20	20	19	19	12	

6 住民基本台帳による町

(令和5 [2023]年)

町 丁	27 歳		28 歳		29 歳		30 歳		31 歳		32 歳		33 歳	
	男	女	男	女	男	女	男	女	男	女	男	女	男	女
総 数	3,275	3,139	3,445	3,396	3,375	3,134	3,168	3,171	3,153	3,158	3,109	3,036	3,157	3,179
品川地区	570	513	591	563	586	522	555	563	594	574	568	541	598	567
北品川 1丁目	30	36	25	23	31	27	35	24	29	32	31	27	31	26
2	27	29	28	31	35	25	26	25	33	22	23	14	24	26
3	21	21	27	30	22	19	26	29	26	18	21	26	25	29
4	7	11	6	7	6	15	16	4	7	8	12	11	3	6
5	33	19	32	35	39	26	33	42	29	33	54	47	34	39
6	5	2	6	8	3	2	7	5	2	6	7	7	3	2
東品川 1丁目	35	30	39	37	50	44	39	31	31	33	35	28	36	30
2	7	8	15	14	10	10	11	19	14	18	15	12	16	13
3	41	39	40	53	39	38	34	53	43	62	51	43	40	55
4	52	51	38	41	54	56	45	72	71	86	61	93	98	78
5	4	7	4	8	8	16	15	22	13	27	17	21	24	27
南品川 1丁目	12	5	21	20	14	12	11	8	12	15	14	6	15	10
2	25	18	22	24	24	21	26	13	18	21	20	7	16	17
3	14	15	16	13	17	12	12	17	15	18	20	13	16	14
4	60	34	54	32	44	36	27	29	38	25	34	33	45	32
5	49	42	71	43	49	48	43	39	56	45	35	33	41	46
6	32	38	40	41	48	23	46	41	45	32	39	32	37	21
西品川 1丁目	44	42	31	39	18	23	38	30	36	29	28	31	34	41
2	41	36	45	39	41	40	41	33	41	28	34	32	29	33
3	30	30	29	25	33	28	23	27	34	16	17	25	30	22
広町 1丁目	1	—	2	—	1	1	1	—	1	—	—	—	1	—
2	—	—	—	—	—	—	—	—	—	—	—	—	—	—
大崎地区	546	551	592	602	615	591	589	588	588	562	560	583	573	604
上大崎 1丁目	34	32	32	31	27	34	41	28	38	33	23	26	24	27
2	28	31	20	24	27	36	27	37	28	41	34	35	30	27
3	29	33	36	27	51	36	36	44	42	45	40	51	38	48
4	6	8	8	11	11	9	10	5	9	7	6	12	7	13
東五反田 1丁目	17	18	25	14	29	29	22	26	26	22	28	23	26	25
2	13	30	23	25	26	22	17	33	30	27	26	27	26	35
3	21	18	16	25	20	23	15	18	14	17	15	10	19	18
4	19	24	16	29	17	14	27	21	21	19	21	24	23	15
5	28	31	22	43	27	39	15	22	26	32	23	30	21	33
西五反田 1丁目	10	9	9	6	7	7	6	8	4	4	11	5	10	2
2	25	24	25	24	28	18	34	17	20	16	18	18	23	20
3	39	41	48	69	68	61	75	65	62	63	46	67	60	74
4	42	42	52	44	30	28	42	32	25	37	45	32	45	43
5	49	33	47	49	51	37	43	52	63	34	45	45	44	45
6	44	38	47	37	46	33	29	23	31	26	37	26	30	32
7	12	19	19	11	12	18	14	20	15	9	10	14	13	15
8	33	38	39	42	31	43	30	36	31	28	25	33	24	30
大崎 1丁目	9	17	16	15	15	13	17	16	23	19	15	15	22	16
2	23	26	25	22	24	30	30	26	34	26	24	26	29	35
3	23	11	35	19	24	18	28	18	11	19	32	21	27	19
4	20	13	22	21	20	20	23	19	15	25	17	26	17	18
5	22	15	10	14	24	23	8	22	20	13	19	17	15	14

丁別および男女年齢別人口(続)

1月1日)

町 丁	34 歳		35 歳		36 歳		37 歳		38 歳		39 歳		40 歳	
	男	女	男	女	男	女	男	女	男	女	男	女	男	女
総 数	3,236	3,387	3,384	3,256	3,379	3,211	3,450	3,435	3,561	3,454	3,544	3,428	3,497	3,350
品川地区	597	645	636	662	682	620	638	672	721	652	691	649	737	627
北品川 1丁目	24	26	25	30	32	17	22	24	28	29	32	22	35	15
2	20	26	31	19	21	21	17	33	21	22	28	22	23	23
3	34	37	26	44	37	22	39	28	32	38	38	38	37	33
4	5	8	5	10	8	11	15	11	10	9	6	9	9	18
5	37	43	45	61	49	62	52	61	61	70	61	71	68	65
6	4	8	6	6	6	1	6	4	6	10	6	3	8	10
東品川 1丁目	40	36	36	29	37	30	31	48	38	32	41	34	44	30
2	11	12	10	13	13	14	12	12	18	20	13	19	20	14
3	47	62	67	43	69	70	58	62	65	77	71	90	88	76
4	109	122	93	130	109	120	125	141	121	102	113	99	115	104
5	22	29	28	28	24	15	13	16	31	20	28	23	19	14
南品川 1丁目	17	21	11	16	18	14	13	12	18	17	8	10	16	10
2	18	12	20	8	12	7	18	11	15	13	22	16	23	9
3	11	21	12	20	11	13	16	15	9	10	20	13	19	16
4	33	25	37	29	44	34	34	35	49	34	48	38	39	41
5	49	46	51	42	44	44	45	47	61	43	49	43	51	55
6	33	41	37	35	31	33	39	26	32	30	34	17	23	22
西品川 1丁目	29	23	38	38	43	38	36	32	39	31	30	24	39	32
2	35	22	36	42	49	31	21	29	40	26	26	31	35	17
3	19	25	22	18	25	23	26	25	25	19	15	25	25	22
広町 1丁目	—	—	—	1	—	—	—	—	2	—	2	2	1	1
2	—	—	—	—	—	—	—	—	—	—	—	—	—	—
大崎地区	610	632	631	583	622	567	656	611	642	611	629	625	617	632
上大崎 1丁目	30	39	28	29	31	29	31	26	22	34	34	31	22	29
2	31	41	36	48	33	34	29	30	43	29	35	40	30	40
3	42	46	30	43	48	33	34	54	45	41	44	44	41	31
4	6	11	13	7	16	13	15	10	6	7	14	14	15	11
東五反田 1丁目	20	24	29	20	15	23	35	18	27	19	35	28	20	31
2	29	35	32	27	31	35	31	29	41	35	26	35	51	48
3	14	18	20	20	17	17	14	20	21	15	15	9	17	15
4	29	23	38	15	25	29	18	24	22	19	30	26	27	22
5	24	29	20	23	24	21	24	27	30	30	23	18	30	29
西五反田 1丁目	8	4	8	9	12	8	12	7	8	2	8	9	7	8
2	22	27	23	16	20	14	24	21	23	23	19	15	24	22
3	72	58	70	75	61	58	68	66	84	88	73	78	68	66
4	33	33	40	40	42	36	55	41	45	54	36	41	46	47
5	31	48	51	33	38	40	51	58	42	40	43	48	33	35
6	35	27	39	22	31	23	27	29	24	24	29	25	22	24
7	10	13	15	13	14	9	10	8	8	9	18	6	9	8
8	41	33	34	28	36	24	25	22	26	24	29	30	25	29
大崎 1丁目	22	29	21	27	14	16	19	22	14	13	17	22	27	24
2	30	37	19	26	27	34	45	35	47	37	34	43	39	54
3	28	23	25	30</										

6 住民基本台帳による町

(令和5 [2023]年)

町 丁	27 歳		28 歳		29 歳		30 歳		31 歳		32 歳		33 歳	
	男	女	男	女	男	女	男	女	男	女	男	女	男	女
大井地区	935	819	1,023	899	916	849	870	809	849	825	869	748	868	845
東大井 1丁目	34	33	42	47	49	29	42	29	31	33	46	51	48	53
2	54	40	53	43	47	32	30	28	32	32	44	41	28	30
3	50	38	64	49	40	41	30	30	47	36	40	23	47	36
4	16	13	20	14	10	16	11	17	19	18	14	13	13	20
5	40	34	35	34	39	31	38	26	34	46	37	39	39	38
6	18	11	17	16	20	21	19	14	23	11	18	14	20	10
南大井 1丁目	19	18	19	15	26	21	23	22	12	20	25	21	24	15
2	21	37	35	32	34	34	34	38	37	46	32	49	44	57
3	81	87	99	79	77	93	67	79	68	70	59	44	62	65
4	59	59	43	53	49	42	40	49	41	44	35	27	29	32
5	44	33	46	40	42	34	44	31	41	34	52	34	55	42
6	51	46	56	52	35	56	44	50	41	47	44	38	29	44
勝島 1丁目	45	26	37	30	37	19	26	21	30	36	37	38	50	48
2	2	—	4	—	2	2	1	—	1	1	2	—	2	—
3	—	—	—	—	—	—	—	—	—	—	—	—	—	—
大井 1丁目	40	45	47	59	59	56	56	60	57	63	75	55	53	62
2	21	25	28	30	19	29	35	23	27	23	21	18	24	14
3	42	32	48	32	42	29	38	35	25	26	27	28	31	45
4	48	36	63	43	44	33	49	38	45	34	42	24	34	31
5	33	36	38	40	38	41	37	30	38	25	33	24	29	28
6	17	25	22	19	24	13	19	16	12	18	16	17	22	21
7	21	14	23	23	17	19	26	19	25	23	34	25	27	32
西大井 1丁目	28	23	32	25	21	19	25	26	26	29	28	26	32	18
2	32	25	32	26	27	31	36	28	34	26	13	20	32	21
3	31	6	17	13	22	22	16	16	14	8	11	12	11	15
4	15	20	19	17	17	15	21	24	17	19	19	15	23	18
5	42	36	48	45	45	45	43	30	37	27	29	24	31	34
6	31	21	36	23	34	26	20	30	35	30	36	28	29	16
荏原地区	1,194	1,220	1,208	1,297	1,221	1,132	1,112	1,167	1,078	1,155	1,060	1,125	1,075	1,114
小山台 1丁目	38	30	52	38	45	27	29	36	37	42	41	33	35	28
2	7	2	6	5	10	7	5	4	4	3	7	5	8	3
小山 1丁目	26	9	18	15	20	6	19	11	15	14	15	13	8	14
2	21	13	28	39	21	22	26	21	27	22	22	21	24	25
3	21	29	27	35	32	37	46	44	50	52	34	52	41	48
4	25	32	28	32	26	21	34	21	21	37	20	21	20	20
5	24	30	34	13	20	27	24	28	30	30	26	36	28	28
6	28	35	35	37	29	33	38	43	28	29	31	36	29	30
7	12	8	7	10	4	13	8	4	7	8	5	9	10	10
荏原 1丁目	31	26	31	25	40	34	30	38	30	34	25	28	27	33
2	18	27	19	19	26	19	22	21	28	17	10	21	15	18
3	23	27	27	13	23	18	14	15	15	24	23	16	21	22
4	26	28	31	43	38	34	30	43	27	31	33	32	26	33
5	18	25	21	37	19	25	25	23	22	16	30	26	23	20
6	39	31	33	28	28	39	31	33	33	46	29	28	41	35
7	22	14	10	17	13	20	9	13	15	13	15	7	8	17

丁別および男女年齢別人口(続)

1月1日)

町 丁	34 歳		35 歳		36 歳		37 歳		38 歳		39 歳		40 歳	
	男	女	男	女	男	女	男	女	男	女	男	女	男	女
大井地区	873	880	935	831	899	856	918	904	989	901	967	861	896	838
東大井 1丁目	60	58	59	66	50	66	68	72	63	74	64	56	64	38
2	26	18	23	25	28	33	24	33	33	32	35	29	24	28
3	39	31	47	28	43	28	35	38	41	41	41	28	39	32
4	21	16	19	13	19	13	20	16	25	9	14	23	13	13
5	43	31	36	43	34	37	37	28	36	41	27	24	37	45
6	15	22	26	14	13	19	13	11	14	10	15	11	19	11
南大井 1丁目	16	21	32	16	28	17	24	22	28	25	37	35	33	22
2	39	53	38	30	45	49	46	46	50	36	53	37	46	37
3	61	63	58	53	48	62	51	58	55	47	61	56	47	49
4	32	25	34	35	36	39	30	26	22	28	37	30	25	37
5	39	57	48	44	45	50	59	43	62	58	53	40	54	42
6	38	32	46	34	45	32	29	39	45	39	35	46	40	33
勝島 1丁目	48	51	69	66	60	79	77	74	83	79	84	95	89	90
2	2	—	6	1	1	1	7	—	7	—	2	—	8	—
3	—	—	—	—	—	—	—	—	—	—	—	—	—	—
大井 1丁目	64	77	72	65	69	61	76	69	61	65	59	59	60	50
2	22	18	26	24	27	22	22	20	20	20	26	20	20	19
3	33	34	43	25	44	37	33	33	36	43	29	32	40	50
4	38	51	34	38	42	33	43	31	41	40	41	35	33	36
5	35	25	30	24	28	25	25	30	30	24	39	24	31	29
6	22	26	18	14	18	11	19	25	15	17	22	11	21	18
7	36	20	24	26	29	34	31	34	49	27	28	24	21	33
西大井 1丁目	18	23	16	26	29	19	25	21	23	21	30	17	15	15
2	26	32	23	29	28	15	27	31	25	29	26	20	31	20
3	13	9	14	14	10	9	16	12	22	9	15	19	15	12
4	30	24	28	25	24	21	19	28	36	26	32	28	20	22
5	35	35	35	31	31	22	28	32	42	37	36	29	27	33
6	22	28	31	22	25	22	34	32	25	24	26	33	24	24
荏原地区	1,083	1,166	1,116	1,117	1,115	1,098	1,158	1,167	1,140	1,210	1,175	1,218	1,175	1,168
小山台 1丁目	51	54	41	48	40	29	41	47	38	42	40	30	36	43
2	6	3	7	7	7	10	9	8	5	6	7	9	5	7
小山 1丁目	19	17	15	16	17	20	17	28	22	19	23	15	17	7
2	21	22	19	18	26	25	17	31	23	18	23	22	31	32
3	52	48	52	57	51	58	46	52	42	54	45	54	54	52
4	21	27	27	22	20	32	19	21	13	20	17	28	20	31
5	20	29	29	20	32	25	24	26	22	26	27	19	19	29
6	29	48	35	24	33	23	40	33	31	40	38	30	29	22
7	10	9	9	5	4	5	5	11	11	12	6	3	9	10
荏原 1丁目	22	28	37	31	30	29	34	26	30	22	33	26	36	34
2	21	20	17	16	18	28	29	12	26	21	20	18	16	18
3	18	26	22	27	18	29	22	21	22	40	29	31	30	28
4	31	33	32	27	27	19	25	34	39	27	30	39	25	31
5	17	31	27	22	21	25								

6 住民基本台帳による町

(令和5 [2023]年)

町 丁	41 歳		42 歳		43 歳		44 歳		45 歳		46 歳		47 歳	
	男	女	男	女	男	女	男	女	男	女	男	女	男	女
総 数	3,287	3,233	3,329	3,209	3,358	3,302	3,378	3,307	3,381	3,332	3,399	3,382	3,478	3,388
品川地区	678	630	694	610	638	616	656	647	695	641	664	655	688	678
北品川 1丁目	25	28	29	25	26	24	18	18	24	20	18	18	34	27
2	19	13	28	25	24	21	29	22	29	33	25	31	28	29
3	37	30	22	31	40	31	31	31	39	38	33	39	30	31
4	15	11	15	13	13	16	12	11	14	9	12	19	13	15
5	76	78	64	57	85	83	74	75	78	68	55	68	61	71
6	3	8	11	4	5	12	7	10	10	6	5	9	5	5
東品川 1丁目	34	32	42	30	37	31	32	40	42	31	31	24	34	27
2	9	8	12	12	5	11	10	18	13	11	13	10	13	15
3	63	84	85	84	67	73	100	82	87	95	104	115	100	98
4	107	87	100	96	93	73	66	79	67	72	75	67	74	79
5	15	14	21	14	10	17	10	13	10	14	15	12	11	13
南品川 1丁目	12	17	12	9	13	11	9	9	11	14	11	12	12	8
2	9	12	20	13	23	17	21	16	19	10	21	15	13	12
3	21	16	20	19	18	22	19	20	26	22	22	27	30	17
4	39	45	39	24	42	38	41	43	43	47	46	36	50	45
5	64	46	48	52	32	49	46	59	62	43	51	54	52	59
6	30	14	15	14	23	13	22	17	31	14	27	18	32	23
西品川 1丁目	43	29	40	25	23	23	41	29	37	40	34	31	29	26
2	31	33	41	34	37	29	36	32	35	38	33	30	38	46
3	26	25	29	28	22	20	31	22	18	16	32	19	27	32
広町 1丁目	—	—	1	1	—	2	1	1	—	—	1	1	2	—
2	—	—	—	—	—	—	—	—	—	—	—	—	—	—
大崎地区	553	614	601	643	613	602	611	648	639	660	650	681	669	695
上大崎 1丁目	27	32	31	28	30	20	37	44	34	33	24	30	30	36
2	28	42	40	32	46	48	31	31	20	37	30	37	39	46
3	51	37	44	40	44	43	45	33	40	30	40	58	43	45
4	17	9	5	11	9	14	16	7	5	16	11	11	9	12
東五反田 1丁目	17	27	29	28	25	25	23	24	27	22	25	29	28	29
2	35	36	34	59	39	50	48	56	41	55	46	46	52	50
3	14	22	22	20	15	12	15	16	22	18	24	14	19	22
4	13	21	17	19	21	28	22	23	25	27	27	25	20	18
5	19	37	27	32	29	32	22	30	35	24	40	37	29	35
西五反田 1丁目	7	7	8	3	9	6	5	10	9	5	11	13	9	5
2	19	17	15	18	19	20	11	15	27	17	20	20	14	18
3	52	57	56	56	55	61	64	63	73	67	60	75	58	71
4	39	50	36	40	33	37	34	48	50	59	49	40	49	55
5	40	42	40	57	42	33	38	48	40	59	45	38	41	45
6	37	28	41	31	29	32	30	32	26	25	28	37	31	35
7	10	6	11	10	8	11	8	11	5	18	9	9	14	11
8	17	26	19	30	26	16	29	26	23	15	19	22	29	19
大崎 1丁目	14	14	21	19	12	26	29	25	20	28	26	25	30	25
2	34	47	41	52	52	37	41	48	44	44	50	52	49	52
3	19	19	25	23	36	26	25	27	30	23	18	19	22	25
4	28	25	17	18	21	15	22	19	23	20	28	16	26	23
5	16	13	22	17	13	10	16	12	20	18	20	28	28	18

丁別および男女年齢別人口(続)

1月1日)

48 歳		49 歳		50 歳		51 歳		52 歳		53 歳		54 歳		町 丁
男	女	男	女	男	女	男	女	男	女	男	女	男	女	
3,477	3,471	3,507	3,722	3,431	3,479	3,349	3,420	3,130	3,320	3,201	3,071	3,156	3,006	総 数
733	646	683	744	701	659	645	642	611	667	629	565	610	573	品川地区
28	25	29	31	25	20	31	21	20	24	27	16	22	25	北品川 1丁目
30	18	22	32	36	33	28	30	21	22	24	18	28	23	2
34	26	32	36	39	29	27	30	26	32	30	24	30	23	3
13	19	13	14	14	21	24	17	16	17	14	15	13	13	4
68	63	73	86	61	55	39	55	48	65	64	78	62	66	5
7	8	5	11	11	9	8	14	5	7	9	6	11	11	6
38	35	34	36	35	30	36	28	28	30	49	23	32	36	東品川 1丁目
18	14	12	13	17	22	21	17	23	14	13	15	16	21	2
124	100	110	133	107	133	95	108	114	111	86	101	106	91	3
86	86	63	61	77	56	53	64	59	67	65	54	51	54	4
12	13	15	11	9	9	12	8	8	7	7	8	8	10	5
17	15	14	11	16	15	12	7	13	15	7	18	15	9	南品川 1丁目
16	14	17	17	18	13	18	20	6	19	16	15	24	10	2
22	17	21	35	29	25	21	13	16	28	16	13	13	9	3
46	38	37	38	37	28	41	25	42	30	30	24	37	23	4
53	48	63	65	59	53	53	70	64	63	61	35	38	48	5
19	18	35	25	23	18	24	28	24	22	29	17	20	20	6
32	30	31	33	34	32	45	32	31	39	37	35	31	35	西品川 1丁目
42	35	31	38	36	36	30	26	32	32	24	21	38	21	2
28	24	23	18	18	21	27	29	15	23	21	28	15	25	3
—	—	3	—	—	1	—	—	—	—	—	1	—	—	広町 1丁目
—	—	—	—	—	—	—	—	—	—	—	—	—	—	2
632	705	627	709	591	644	560	638	568	616	538	561	532	501	大崎地区
33	41	32	31	27	19	25	33	31	35	25	26	22	16	上大崎 1丁目
35	45	37	34	26	37	25	35	34	32	41	30	27	32	2
40	43	31	30	36	41	36	40	39	38	28	40	31	32	3
11	21	14	12	15	13	9	10	9	13	17	19	10	14	4
19	23	26	41	25	23	19	24	18	17	26	27	24	24	東五反田 1丁目
49	46	46	55	55	49	56	51	46	50	44	48	46	35	2
17	22	19	21	18	24	22	19	10	15	14	17	18	24	3
25	24	33	27	22	28	22	23	26	18	13	21	20	23	4
31	49	32	39	41	27	29	43	24	35	22	34	21	24	5
8	3	5	7	7	7	9	7	6	8	10	3	7	6	西五反田 1丁目
16	20	23	10	15	15	23	7	16	16	19	8	10	6	2
67	79	56	83	57	66	50	69	62	61	49	49	60	57	3
48	47	38	44	32	41	34	42	35	38	34	35	26	31	4
40	54	44	58	41	62	34	42	43	43	42	44	35	27	5
42	19	22	32	31	29	24	24	18	21	28	25	24	17	6
11	10	10	11	8	11	7	13	13	11	4	7	7	11	7
19	22	22	27	20	24	19	17	14	26	10	21	21	22	8
24	30	25	28	26	30	27	35	29	36	25	26	29	21	大崎 1丁目
47	38	39	40	39	35	29	38	39	34	37	36	44	33	2
21	26													

6 住民基本台帳による町

(令和5 [2023]年)

町 丁	41 歳		42 歳		43 歳		44 歳		45 歳		46 歳		47 歳	
	男	女	男	女	男	女	男	女	男	女	男	女	男	女
大井地区	919	775	834	767	855	800	914	795	829	775	842	818	918	792
東大井 1丁目	70	56	59	53	58	50	68	45	52	51	58	73	59	47
2	37	19	32	26	41	33	31	26	30	25	28	27	30	40
3	28	30	37	38	34	36	48	33	50	43	39	40	39	38
4	15	15	11	18	18	20	13	18	22	16	19	18	17	25
5	34	38	40	27	45	38	36	35	40	42	37	30	42	33
6	14	12	9	8	17	12	18	7	13	11	17	9	16	11
南大井 1丁目	33	26	28	21	33	25	32	28	20	31	38	25	26	20
2	38	28	28	29	24	23	38	30	31	27	22	39	31	27
3	46	46	44	33	52	38	51	40	62	53	58	51	66	43
4	31	20	25	33	21	25	29	19	21	19	20	20	34	20
5	49	44	48	30	38	47	33	42	41	39	41	35	34	41
6	30	36	32	38	28	30	38	37	30	24	31	41	47	35
勝島 1丁目	73	53	59	62	59	54	71	70	62	52	65	47	56	35
2	2	—	3	—	2	—	7	—	4	1	5	2	8	—
3	—	—	—	—	—	—	—	—	—	—	—	—	—	—
大井 1丁目	65	58	46	57	58	39	50	44	45	31	43	54	47	43
2	22	15	22	20	23	20	28	15	12	18	34	19	31	19
3	37	42	43	31	39	41	48	57	48	37	40	34	57	41
4	37	33	38	23	29	24	35	37	27	30	37	27	36	38
5	30	29	33	24	28	36	20	29	28	34	33	33	40	32
6	23	17	17	22	18	21	18	21	28	20	30	23	26	24
7	30	26	38	28	30	29	30	29	18	33	23	17	28	34
西大井 1丁目	28	22	20	16	28	24	29	21	15	16	15	12	30	30
2	25	13	21	21	22	18	24	23	32	24	16	24	21	20
3	22	17	11	20	14	13	15	11	20	17	10	18	18	20
4	23	24	29	24	35	38	30	24	26	21	26	41	30	23
5	40	29	32	39	38	36	39	34	28	25	30	28	29	29
6	37	27	29	26	23	30	35	20	24	35	27	31	20	24
荏原地区	1,047	1,122	1,116	1,114	1,195	1,224	1,119	1,150	1,153	1,175	1,162	1,146	1,124	1,152
小山台 1丁目	46	48	40	46	49	41	45	35	41	48	44	29	40	43
2	5	3	4	9	6	7	7	6	8	8	5	5	10	6
小山 1丁目	11	22	20	15	10	16	13	13	21	18	21	19	26	19
2	21	16	27	25	41	26	20	27	28	25	29	21	25	29
3	37	48	49	31	40	42	43	39	30	35	37	41	34	41
4	14	20	31	27	33	26	12	37	29	26	20	26	18	29
5	22	29	26	27	21	22	23	24	23	29	19	34	31	23
6	38	39	33	34	38	43	36	24	27	35	31	33	25	29
7	6	9	9	7	9	12	9	5	10	9	7	18	8	15
荏原 1丁目	26	21	24	22	32	23	30	27	19	28	40	26	28	30
2	19	17	12	26	22	19	20	19	17	26	14	19	24	15
3	24	25	18	21	27	32	15	31	23	17	18	25	27	22
4	24	41	35	33	33	34	29	32	34	23	27	30	28	29
5	14	24	27	22	19	28	19	29	25	21	27	27	16	23
6	22	39	31	25	35	37	32	37	22	36	28	29	22	30
7	15	15	20	20	23	28	18	20	29	22	23	21	23	30

丁別および男女年齢別人口(続)

1月1日)

48 歳		49 歳		50 歳		51 歳		52 歳		53 歳		54 歳		町 丁
男	女	男	女	男	女	男	女	男	女	男	女	男	女	
896	823	893	883	905	884	850	811	818	808	835	777	837	767	大井地区
62	57	67	59	53	57	68	54	49	53	50	45	60	49	東大井 1丁目
40	30	43	28	32	43	37	38	45	30	33	28	41	35	2
35	40	34	36	52	38	46	34	49	42	46	47	38	33	3
20	16	24	29	27	31	14	25	22	30	23	29	32	24	4
38	39	38	44	44	47	30	34	24	34	31	32	33	34	5
11	10	16	17	15	10	15	12	12	12	10	10	12	10	6
31	38	30	28	30	25	27	22	26	23	28	29	31	30	南大井 1丁目
35	17	27	28	22	17	31	21	26	17	34	23	32	27	2
68	40	59	64	58	57	52	56	59	49	52	43	59	35	3
20	20	28	29	35	26	25	33	23	21	25	24	23	22	4
42	39	38	32	53	50	40	31	38	49	45	36	40	43	5
40	32	40	40	43	44	34	31	42	42	37	33	27	36	6
52	48	61	41	51	49	47	34	37	21	26	26	46	23	勝島 1丁目
6	—	4	—	5	—	7	—	2	1	1	1	2	1	2
—	—	—	—	—	—	—	—	—	—	—	—	—	—	3
35	46	49	54	45	46	36	39	41	43	47	35	39	35	大井 1丁目
24	23	17	19	23	15	18	18	19	17	14	19	14	22	2
46	55	39	47	39	40	49	52	39	54	57	55	46	56	3
35	44	39	38	35	27	28	40	26	26	26	31	44	22	4
32	26	37	31	25	35	36	33	40	34	27	29	27	37	5
25	23	21	26	27	28	27	27	27	26	35	23	23	26	6
35	32	34	30	37	30	37	27	25	33	36	25	23	20	7
30	16	24	29	16	28	28	26	25	20	22	32	29	33	西大井 1丁目
21	20	20	22	17	29	25	17	22	20	22	22	20	14	2
21	27	18	15	24	16	13	22	17	22	21	19	17	16	3
36	26	28	33	44	32	29	31	24	30	21	22	25	28	4
36	32	32	32	38	43	30	26	34	33	33	32	33	39	5
20	27	26	32	15	21	21	28	25	26	33	27	21	17	6
1,129	1,211	1,216	1,297	1,160	1,213	1,206	1,250	1,054	1,147	1,116	1,092	1,108	1,103	荏原地区
44	52	35	42	34	51	35	56	44	26	38	37	29	25	小山台 1丁目
8	10	10	11	8	7	10	8	7	4	9	11	5	7	2
18	29	17	19	17	17	23	19	14	19	13	20	14	24	小山 1丁目
20	27	24	36	28	33	31	21	16	22	22	34	23	20	2
36	37	45	37	29	44	38	47	32	45	36	38	35	42	3
27	24	28	30	30	30	15	25	18	33	19	31	20	20	4
27	24	21	24	24	22	20	26	21	17	17	24	17	13	5
40	29	29	32	32	25	41	41	29	27	34	26	23	39	6
9	10	15	16	17	12	13	15	10	11	8	7	16	15	7
29	26	36	24	27	19	35	27	19	14	24	18	16	24	荏原 1丁目
13	28	27	27	34	16	24	32	26	43	22	17	27	23	2
17	21	27	33	9	28	19	19	17	21	12	17	20	22	3
28	31	32	28	34	30	24	34	29	35	31	29	27	35	4
22	11	24	25	22										

6 住民基本台帳による町

(令和5 [2023]年)

町 丁	55 歳		56 歳		57 歳		58 歳		59 歳		60 歳		61 歳	
	男	女	男	女	男	女	男	女	男	女	男	女	男	女
総 数	3,092	2,939	2,325	2,198	2,789	2,706	2,575	2,471	2,279	2,201	2,176	2,076	2,146	1,967
品川地区	629	544	455	390	558	490	467	431	434	403	406	384	376	354
北品川 1丁目	20	23	13	17	14	19	17	15	14	15	8	14	12	15
2	24	19	23	16	26	22	20	18	18	16	22	13	16	11
3	20	27	28	22	30	36	27	33	24	15	16	20	21	14
4	18	14	11	6	11	13	13	21	8	9	10	9	12	10
5	62	59	44	38	50	55	40	38	41	42	40	43	32	23
6	9	8	9	3	5	3	10	4	4	5	4	5	6	5
東品川 1丁目	32	38	34	28	28	26	28	16	19	25	32	23	25	21
2	18	24	12	9	14	17	16	15	12	15	8	10	17	13
3	111	79	67	57	80	75	68	66	65	49	52	55	43	60
4	49	47	46	37	60	40	43	34	40	41	44	35	28	38
5	11	5	6	6	2	8	7	4	10	6	2	3	5	7
南品川 1丁目	16	10	6	8	13	11	8	1	9	3	13	10	9	11
2	22	15	17	10	22	16	17	14	16	11	13	8	11	10
3	19	24	9	15	18	9	14	10	16	11	8	16	11	8
4	23	21	18	25	34	27	15	20	21	23	19	19	26	15
5	56	38	32	29	48	42	43	39	31	25	29	31	34	28
6	26	14	19	12	29	12	20	18	14	13	11	9	15	16
西品川 1丁目	37	30	23	22	32	27	31	32	26	36	28	31	26	20
2	31	27	20	19	20	20	15	21	30	22	29	17	15	20
3	25	22	18	11	22	12	15	12	16	21	17	13	12	9
広町 1丁目	—	—	—	—	—	—	—	—	—	—	1	—	—	—
2	—	—	—	—	—	—	—	—	—	—	—	—	—	—
大崎地区	518	526	422	450	446	496	427	472	375	426	385	350	330	335
上大崎 1丁目	33	23	16	18	15	21	21	23	30	11	16	23	18	12
2	35	32	20	24	28	25	31	26	25	18	24	25	18	24
3	34	27	33	27	21	30	28	46	22	25	26	26	18	15
4	12	7	10	18	11	8	8	6	11	14	8	7	8	8
東五反田 1丁目	25	20	19	25	19	19	17	16	22	16	12	15	15	14
2	38	36	37	41	37	44	22	28	32	45	29	18	28	27
3	17	20	17	15	17	25	9	17	15	17	17	15	16	12
4	20	16	4	17	21	22	24	12	10	16	12	14	12	11
5	25	24	17	27	26	16	30	24	20	22	23	21	15	21
西五反田 1丁目	10	4	3	6	5	7	9	5	5	—	3	5	2	2
2	21	12	14	13	12	11	11	11	5	15	10	11	7	9
3	33	54	32	35	35	36	30	44	22	29	33	27	18	23
4	34	38	27	24	23	30	28	33	14	25	18	16	26	14
5	28	46	32	29	31	35	23	36	30	45	41	27	20	23
6	21	17	18	17	30	14	17	18	21	12	7	5	17	13
7	5	9	6	4	8	4	4	6	5	6	2	6	1	2
8	18	18	13	19	14	20	17	16	9	13	13	7	7	14
大崎 1丁目	18	25	16	21	24	27	22	20	15	14	13	18	18	14
2	35	47	34	24	24	43	28	26	19	23	31	21	18	28
3	27	20	22	13	20	23	24	13	14	24	17	17	19	20
4	15	20	16	14	13	15	13	23	13	17	16	9	13	11
5	14	11	16	19	12	21	11	23	16	19	14	17	16	18

丁別および男女年齢別人口(続)

1月1日)

町 丁	62 歳		63 歳		64 歳		65 歳		66 歳		67 歳		68 歳	
	男	女	男	女	男	女	男	女	男	女	男	女	男	女
総 数	1,888	1,911	1,880	1,856	1,781	1,718	1,625	1,686	1,634	1,774	1,671	1,742	1,619	1,728
品川地区	324	347	319	305	319	307	285	297	295	288	301	317	306	311
北品川 1丁目	15	21	10	11	11	10	11	15	13	14	9	14	18	16
2	17	15	12	8	16	18	19	10	9	16	12	13	16	15
3	23	14	21	18	16	12	10	22	9	13	14	9	16	18
4	6	13	9	2	9	8	10	7	9	12	6	13	11	8
5	24	35	30	38	25	35	27	25	28	27	37	29	27	21
6	4	2	2	1	4	2	3	3	4	5	4	5	2	3
東品川 1丁目	18	17	13	18	26	11	21	14	19	22	21	27	16	16
2	5	14	12	10	7	13	9	10	6	7	5	9	4	9
3	42	48	50	51	42	45	38	42	32	41	41	52	50	51
4	29	25	22	24	21	20	15	20	15	12	16	17	16	14
5	3	4	2	2	3	5	—	3	4	1	1	—	1	2
南品川 1丁目	6	5	13	5	4	3	8	4	6	5	4	8	6	6
2	12	6	10	12	12	11	7	10	16	14	4	9	8	13
3	8	12	10	7	10	11	9	13	8	8	5	6	12	4
4	22	19	18	14	14	11	11	14	19	12	17	9	16	13
5	16	33	25	24	37	27	22	22	29	33	28	31	30	38
6	17	11	11	12	7	15	13	12	19	5	14	10	7	11
西品川 1丁目	21	27	20	18	20	16	18	24	25	16	33	28	21	22
2	21	17	16	14	22	17	16	17	19	10	13	18	14	16
3	15	9	13	16	13	17	18	10	6	15	17	10	15	15
広町 1丁目	—	—	—	—	—	—	—	—	—	—	—	—	—	—
2	—	—	—	—	—	—	—	—	—	—	—	—	—	—
大崎地区	300	322	288	323	299	305	255	291	253	328	237	274	235	260
上大崎 1丁目	10	17	17	15	11	10	14	19	10	11	4	16	15	15
2	19	21	14	19	20	18	17	24	20	22	14	13	21	15
3	9	30	21	24	26	20	25	29	17	20	18	21	16	25
4	10	8	5	8	8	6	4	10	8	10	2	6	3	4
東五反田 1丁目	12	13	10	15	15	11	9	13	10	15	15	9	8	6
2	25	18	16	24	26	25	19	12	26	27	21	15	14	15
3	8	9	13	9	9	13	14	11	15	11	9	6	4	11
4	18	15	15	16	12	12	15	8	5	17	7	7	7	8
5	17	11	14	18	14	21	12	14	11	13	20	16	12	16
西五反田 1丁目	6	2	6	3	5	4	5	8	3	1	2	2	4	1
2	6	4	9	9	11	7	4	3	12	10	3	9	5	8
3	17	23	22	27	17	24	12	16	8	18	18	19	13	11
4	17	31	17	21	18	21	18	23	14	17	21	23	8	23
5	27	23	18	26	22	16	17	18	24	27	17	18	20	19
6	18	9	15	9	11	13	10	7	5	13	6	13	10	9
7	5	5	5	—	4	4	2	3	3	3	1	5	5	5
8	11	20	4	7	7	12	9	9	8	11	4	14	9	10
大崎 1丁目	18	13	17	12	10	20	5	9	12	10	7	9	9	9
2	17	11	14	22	14	11	15	13	16	18	13	17	11	17
3	14	14	15	15	15	10	6	19	8	21	17	13	18	14
4	9	11	9	10	7	9	12	11	9	14				

6 住民基本台帳による町

(令和5 [2023]年)

町 丁	55 歳		56 歳		57 歳		58 歳		59 歳		60 歳		61 歳	
	男	女	男	女	男	女	男	女	男	女	男	女	男	女
大井地区	793	724	587	575	717	661	657	599	597	498	558	488	538	439
東大井 1丁目	39	48	43	27	57	46	36	30	35	41	30	35	32	31
2	37	42	24	25	30	20	30	36	27	19	28	19	23	22
3	38	29	31	33	24	29	32	35	18	21	23	13	25	14
4	27	20	19	20	14	21	24	18	14	15	21	15	17	10
5	36	46	26	33	23	34	35	21	28	23	18	17	19	13
6	14	13	7	8	7	10	7	6	12	11	10	8	9	12
南大井 1丁目	34	21	17	16	21	22	21	24	20	12	19	18	24	14
2	17	20	27	16	19	27	24	13	17	18	16	14	20	22
3	41	32	33	30	38	46	33	28	29	25	31	32	28	25
4	23	17	15	18	23	20	17	26	25	13	10	11	4	8
5	36	36	25	30	29	22	33	27	26	26	37	29	25	20
6	35	33	33	33	40	37	30	33	37	29	27	26	33	27
勝島 1丁目	32	21	16	11	21	22	22	20	27	14	16	14	17	12
2	3	—	3	—	4	—	1	—	1	2	—	—	2	—
3	—	—	—	—	—	—	—	—	—	—	—	—	—	—
大井 1丁目	34	47	29	21	34	28	22	29	26	26	30	17	34	13
2	27	10	14	11	22	14	16	17	16	9	21	11	9	13
3	46	40	35	37	48	34	49	41	40	27	33	24	27	29
4	22	26	27	24	32	30	23	24	25	12	29	22	13	16
5	32	38	28	25	38	27	39	20	24	29	15	36	30	18
6	23	23	21	19	22	23	25	21	18	30	12	16	24	18
7	34	32	24	17	17	26	28	17	16	15	23	22	22	18
西大井 1丁目	23	21	14	16	20	20	13	15	18	11	12	16	24	16
2	18	22	15	17	23	19	17	15	19	14	17	19	13	17
3	15	22	9	18	22	17	9	9	20	8	19	8	12	10
4	42	20	15	26	36	26	25	25	21	15	22	12	19	15
5	34	28	23	29	34	13	22	30	20	22	21	18	22	17
6	31	17	14	15	19	28	24	19	18	11	18	16	11	9
荏原地区	1,084	1,062	798	748	1,008	992	964	896	826	805	780	783	831	769
小山台 1丁目	42	44	23	19	31	33	28	25	17	21	29	29	36	27
2	7	6	3	1	5	9	7	3	3	5	8	5	8	6
小山 1丁目	19	13	15	10	20	18	22	14	16	13	10	12	8	5
2	22	18	14	23	22	17	13	15	20	23	14	10	21	19
3	34	39	20	27	29	29	23	33	29	34	16	25	28	25
4	19	30	20	10	16	21	13	21	13	13	15	19	11	15
5	19	26	22	19	10	25	15	15	17	11	11	13	12	19
6	25	32	21	20	30	17	23	33	26	29	28	19	22	17
7	13	11	6	11	9	13	11	15	13	11	2	10	6	8
荏原 1丁目	16	8	11	11	22	17	22	10	15	6	7	7	12	10
2	19	20	23	19	26	20	23	26	19	33	20	25	20	23
3	17	13	15	12	19	27	18	11	14	20	19	19	15	15
4	20	19	21	12	26	29	30	22	23	28	15	23	12	24
5	22	30	9	15	24	17	8	16	9	12	20	7	13	11
6	35	29	26	21	22	21	20	18	26	18	13	18	23	16
7	21	23	12	19	20	19	19	22	18	13	12	15	19	18

丁別および男女年齢別人口(続)

1月1日)

62 歳		63 歳		64 歳		65 歳		66 歳		67 歳		68 歳		町 丁
男	女	男	女	男	女	男	女	男	女	男	女	男	女	
473	498	503	480	448	405	402	377	398	418	444	430	389	411	大井地区
33	31	37	38	25	23	25	14	25	24	25	26	26	32	東大井 1丁目
13	18	19	14	17	14	19	16	19	17	13	18	25	12	2
13	16	21	20	10	17	23	21	16	15	20	12	20	14	3
13	19	14	15	13	9	8	14	11	8	9	7	5	9	4
14	31	9	15	10	20	16	5	20	20	16	16	10	9	5
10	7	13	9	10	6	6	9	4	6	8	6	7	7	6
22	23	28	27	24	14	24	19	22	24	17	25	24	30	南大井 1丁目
9	25	17	14	21	22	15	11	16	25	13	25	8	18	2
35	17	28	24	25	20	12	17	23	19	17	24	19	14	3
15	22	17	17	12	5	11	10	10	13	19	14	10	16	4
17	23	30	28	24	25	21	25	23	18	23	23	19	15	5
24	20	23	16	26	11	19	19	14	14	18	15	16	21	6
24	16	16	13	15	12	13	7	15	11	13	7	15	9	勝島 1丁目
2	—	1	—	3	1	2	—	2	1	2	—	—	—	2
—	—	—	—	—	—	—	—	—	—	—	—	—	—	3
19	18	17	24	20	21	21	18	16	15	21	26	21	13	大井 1丁目
12	13	17	13	11	14	14	8	10	9	17	10	15	12	2
23	32	40	19	26	23	16	11	24	17	22	13	13	26	3
21	14	17	18	15	12	13	18	19	18	23	24	14	16	4
23	21	14	22	17	13	14	14	15	18	24	18	18	18	5
17	20	17	19	12	17	13	13	15	13	13	14	22	13	6
16	18	21	20	16	20	12	19	7	16	15	14	17	12	7
17	13	18	19	16	16	13	16	13	13	13	19	13	13	西大井 1丁目
19	13	18	17	12	16	17	13	13	19	17	24	12	17	2
13	12	8	10	13	11	11	10	10	10	11	7	5	17	3
18	20	19	18	18	11	14	18	12	17	17	19	6	15	4
15	20	14	18	16	16	14	24	12	23	16	22	18	18	5
16	16	10	13	21	16	16	8	12	15	16	8	11	16	6
728	669	707	676	643	624	614	610	625	651	602	612	610	632	荏原地区
20	18	26	27	34	17	19	16	22	17	14	30	21	15	小山台 1丁目
5	5	6	6	3	4	4	4	6	2	3	3	1	4	2
9	11	8	17	11	9	7	15	4	8	13	—	7	9	小山 1丁目
15	18	15	19	11	15	13	13	17	19	12	12	5	15	2
15	30	24	26	14	19	15	16	17	21	12	7	19	19	3
19	15	11	12	15	10	11	12	12	6	6	9	10	12	4
14	14	12	10	14	10	9	11	9	11	5	10	9	10	5
18	25	21	16	17	15	16	20	10	18	15	15	14	25	6
7	6	8	10	7	6	9	13	5	6	10	7	8	10	7
8	9	6	9	10	10	7	9	7	6	15	9	8	14	荏原 1丁目
19	20	18	19	16	21	18	11	12	13	11	12	17	12	2
14	10	14	10	8	10	7	15	11	17	8	10	7	11	3
21	23	19	18	16	10	6	19	12	15	12	14	15	21	4
19	15	4	8	11	11	7	11	12	11	14	17	4	10	5
17	11	17	18	16	7	9	14	18</						

6 住民基本台帳による町

(令和5 [2023]年)

町 丁	69 歳		70 歳		71 歳		72 歳		73 歳		74 歳		75 歳	
	男	女	男	女	男	女	男	女	男	女	男	女	男	女
総 数	1,594	1,760	1,681	1,820	1,709	1,887	1,914	2,127	2,123	2,438	2,069	2,369	2,178	2,546
品川地区	287	315	273	308	313	338	342	391	382	453	404	448	428	506
北品川 1丁目	13	20	13	18	18	17	19	25	21	31	21	27	23	26
2	14	11	17	12	13	14	9	8	19	13	28	22	18	22
3	11	6	17	16	13	9	11	17	15	16	20	14	19	21
4	11	10	7	6	9	9	2	13	10	12	10	10	9	14
5	16	35	29	38	23	34	38	44	35	39	31	42	28	52
6	4	5	4	2	3	2	2	5	3	2	2	10	4	4
東品川 1丁目	19	17	23	19	23	18	33	25	33	30	29	37	29	58
2	11	12	6	12	7	9	9	10	11	17	8	17	18	11
3	40	47	40	52	56	60	50	66	56	76	69	69	72	80
4	18	11	9	15	15	10	17	20	20	26	23	19	21	23
5	2	2	1	3	2	—	1	1	—	—	1	1	1	1
南品川 1丁目	5	6	4	4	12	12	11	10	10	7	10	9	10	6
2	10	13	13	10	12	11	10	10	15	21	11	17	21	15
3	4	11	4	10	3	9	16	6	12	10	10	10	16	9
4	15	8	11	10	11	29	22	18	24	23	21	19	22	20
5	27	36	26	19	31	31	19	38	29	39	32	43	37	55
6	10	15	8	11	12	9	13	14	20	20	12	20	17	17
西品川 1丁目	25	19	19	21	20	19	20	25	23	24	25	22	22	28
2	15	19	15	20	14	17	25	21	18	26	27	24	25	22
3	17	12	7	10	16	19	14	15	7	21	14	14	15	20
広町 1丁目	—	—	—	—	—	—	1	—	1	—	—	2	1	2
2	—	—	—	—	—	—	—	—	—	—	—	—	—	—
大崎地区	220	291	213	271	220	313	261	314	285	364	248	329	297	358
上大崎 1丁目	9	14	5	11	9	19	21	22	14	21	14	16	16	22
2	12	11	13	13	16	16	12	15	19	18	15	17	17	14
3	19	18	17	19	17	14	16	24	13	24	20	23	22	18
4	6	8	4	10	4	11	5	10	9	7	5	12	10	9
東五反田 1丁目	12	13	12	10	10	15	11	17	13	16	8	13	12	15
2	17	26	5	23	15	24	13	24	19	27	12	28	28	34
3	9	14	10	5	5	10	5	8	14	14	11	11	11	13
4	6	4	9	10	11	5	9	11	8	16	4	15	11	12
5	7	16	7	12	10	18	15	12	8	18	21	23	15	24
西五反田 1丁目	1	6	3	3	1	4	2	1	6	5	4	2	2	2
2	5	11	7	7	10	9	9	5	10	13	4	9	13	16
3	12	20	11	14	13	18	8	12	15	17	9	24	12	15
4	13	23	22	23	12	24	21	24	26	17	35	16	19	27
5	13	15	17	11	8	24	16	26	24	29	14	21	26	22
6	13	13	10	11	4	11	15	16	15	19	11	16	15	10
7	2	1	4	7	4	6	5	3	4	4	2	7	8	9
8	10	7	7	10	9	10	11	8	8	18	8	14	9	13
大崎 1丁目	10	13	7	13	9	13	14	10	10	12	10	8	4	5
2	14	20	15	14	16	18	16	16	16	19	8	7	14	13
3	12	17	11	21	14	17	21	16	16	11	12	11	14	21
4	8	9	8	11	10	5	7	19	9	13	13	14	9	17
5	10	12	9	13	13	22	9	15	9	26	8	22	10	27

丁別および男女年齢別人口(続)

1月1日)

町 丁	76 歳		77 歳		78 歳		79 歳		80 歳		81 歳		82 歳	
	男	女	男	女	男	女	男	女	男	女	男	女	男	女
総 数	1,411	1,599	1,179	1,384	1,405	1,744	1,370	1,929	1,221	1,773	1,138	1,781	1,123	1,581
品川地区	273	312	214	234	266	329	231	342	226	302	214	330	199	297
北品川 1丁目	16	24	19	17	20	29	13	32	18	24	14	37	14	40
2	16	15	8	17	16	15	14	21	10	13	8	21	5	18
3	8	12	6	9	10	22	18	14	13	12	4	12	8	5
4	5	11	8	2	6	6	5	6	2	3	2	6	4	3
5	24	36	22	14	21	18	11	22	17	24	17	18	10	20
6	3	2	4	3	4	4	2	4	3	3	1	7	—	4
東品川 1丁目	22	20	18	26	26	28	12	22	17	20	12	21	14	31
2	5	8	7	3	8	11	6	10	5	17	14	16	8	6
3	46	59	31	38	39	51	26	53	38	44	29	54	30	33
4	9	13	11	9	7	17	10	12	9	4	9	14	8	18
5	—	—	—	—	—	1	2	—	—	—	—	1	—	—
南品川 1丁目	2	8	4	8	9	9	4	9	11	9	4	11	8	4
2	10	10	7	4	8	12	4	8	7	13	7	6	9	12
3	10	8	4	3	11	8	3	8	5	7	10	5	2	10
4	16	13	12	19	11	18	12	19	14	11	9	23	12	20
5	29	27	17	22	21	28	34	29	22	32	19	27	24	16
6	14	11	8	4	9	12	13	15	5	13	9	12	5	12
西品川 1丁目	16	16	7	18	19	13	15	18	9	15	16	17	15	17
2	12	14	11	11	12	17	12	21	10	15	11	12	11	14
3	10	5	10	7	9	9	15	19	11	22	18	10	12	13
広町 1丁目	—	—	—	—	—	1	—	—	—	1	1	—	—	1
2	—	—	—	—	—	—	—	—	—	—	—	—	—	—
大崎地区	185	236	167	205	188	228	185	297	152	235	136	252	140	218
上大崎 1丁目	9	12	10	11	11	12	7	16	10	7	2	7	4	15
2	8	17	10	15	14	7	9	19	11	11	6	14	1	12
3	10	16	6	9	10	19	12	17	7	16	6	12	10	8
4	5	13	4	12	7	6	8	9	3	8	6	8	6	3
東五反田 1丁目	8	11	7	5	9	9	6	8	9	11	4	10	10	12
2	15	14	13	22	15	10	20	25	8	18	11	21	6	14
3	11	10	5	4	4	10	11	13	4	10	4	9	5	5
4	9	6	4	9	9	4	6	8	5	11	3	13	5	8
5	10	12	9	14	12	12	9	11	7	11	11	10	10	10
西五反田 1丁目	—	—	3	3	2	2	3	4	1	4	1	3	2	7
2	7	3	8	2	6	9	3	10	4	12	10	9	3	2
3	13	12	11	9	9	11	7	18	7	11	5	17	6	16
4	10	17	10	13	13	21	18	19	17	13	9	20	8	16
5	12	8	12	9	10	13	11	27	10	12	8	13	12	16
6	3	13	5	6	6	7	10	11	9	19	8	12	8	9
7	4	3	4	4	6	5	1	3	1	6	1	5	2	6
8	8	6	8	6	7	14	6	13	1	8	4	12	5	4
大崎 1丁目	9	11	4	9	1	6	6	12	7	5	9	8	6	5
2	12	15	6	6	10	11	7	12	6	12	4	6	6	9
3	6	12	8	12	9	18	9	11	8	11	8	16	9	18
4	5	13	7	9	8	7	6	16	9	10	7	12	8	9
5	11	12	13	16	10	15	10	15	8	9	9	15	8	14

6 住民基本台帳による町

(令和5 [2023]年)

町 丁	69 歳		70 歳		71 歳		72 歳		73 歳		74 歳		75 歳	
	男	女	男	女	男	女	男	女	男	女	男	女	男	女
大井地区	431	423	428	444	459	453	490	512	513	586	509	554	478	617
東大井 1丁目	27	23	24	25	24	29	35	26	20	23	30	26	22	33
2	23	25	20	17	28	23	28	25	30	30	28	22	18	39
3	18	19	22	18	23	12	21	15	19	23	19	26	19	26
4	11	8	7	16	14	10	8	13	10	16	13	12	5	15
5	7	9	12	8	14	9	10	23	8	20	9	12	13	18
6	10	12	11	5	11	4	9	12	15	15	9	10	8	10
南大井 1丁目	18	24	24	28	24	30	31	21	25	24	29	31	32	39
2	13	15	19	29	18	23	23	25	25	25	22	27	15	28
3	22	13	17	30	25	21	32	30	33	25	23	28	27	34
4	12	13	16	14	11	6	12	12	19	15	16	15	16	8
5	31	24	31	19	25	24	24	31	25	38	27	26	20	29
6	12	16	10	24	20	26	14	22	25	38	23	38	32	40
勝島 1丁目	5	10	16	8	3	6	6	2	17	2	10	14	3	5
2	—	—	—	—	—	—	1	—	—	—	—	—	—	1
3	—	—	—	—	—	—	—	—	—	—	—	—	—	—
大井 1丁目	17	16	18	14	21	23	19	25	15	23	24	18	19	26
2	13	21	21	11	12	22	22	25	19	33	18	20	13	20
3	18	23	15	17	20	19	20	19	26	25	19	32	23	22
4	24	17	22	15	21	23	19	14	24	22	29	20	26	24
5	22	14	13	16	24	15	15	22	20	16	21	22	24	21
6	11	15	10	12	16	16	16	23	13	17	14	13	13	24
7	14	20	16	14	14	27	19	23	13	26	20	20	22	20
西大井 1丁目	19	13	9	10	15	13	17	18	15	17	15	11	13	15
2	21	14	15	13	12	19	13	15	18	30	21	26	23	27
3	11	10	13	12	11	12	18	12	10	16	10	14	16	25
4	16	18	20	15	18	14	20	21	19	29	17	22	15	24
5	19	22	21	27	23	18	25	21	30	19	23	31	24	29
6	17	9	6	27	12	9	13	17	20	19	20	18	17	15
荏原地区	568	622	667	692	618	668	716	754	810	888	773	874	829	909
小山台 1丁目	15	20	17	28	15	23	18	28	29	29	29	26	31	22
2	4	3	6	6	1	2	5	9	5	2	4	4	8	6
小山 1丁目	9	6	5	11	9	6	5	8	9	12	10	11	7	10
2	13	11	14	16	18	15	14	33	21	24	18	19	20	18
3	21	23	16	17	9	22	21	22	24	22	31	23	14	25
4	10	10	13	12	8	18	19	13	16	14	11	13	11	18
5	14	12	9	14	15	7	17	13	16	9	15	18	18	16
6	14	15	19	15	21	23	22	24	22	33	31	25	24	28
7	7	5	6	8	8	1	3	6	6	4	7	3	3	12
荏原 1丁目	8	6	8	11	8	10	14	13	17	8	7	16	21	14
2	13	14	16	11	11	9	19	11	11	20	11	21	18	19
3	14	9	9	8	5	8	16	13	13	29	20	12	13	19
4	10	16	15	19	15	18	19	19	28	25	13	27	24	21
5	13	12	14	11	16	7	12	10	10	11	20	16	13	12
6	12	13	18	10	10	16	15	11	20	16	18	22	22	19
7	8	11	17	18	14	16	12	9	14	16	18	23	15	15

丁別および男女年齢別人口(続)

1月1日)

町 丁	76 歳		77 歳		78 歳		79 歳		80 歳		81 歳		82 歳	
	男	女	男	女	男	女	男	女	男	女	男	女	男	女
大井地区	338	365	293	339	329	452	317	461	293	428	265	441	307	383
東大井 1丁目	16	25	13	16	12	24	15	15	21	18	14	16	17	13
2	11	18	13	15	14	25	17	24	19	17	18	16	20	24
3	15	10	11	15	23	19	7	25	14	19	9	13	15	17
4	11	15	6	10	12	18	9	11	7	14	4	14	7	12
5	15	13	6	7	8	20	10	11	11	21	8	13	5	9
6	5	5	5	7	5	6	8	5	4	6	2	3	5	5
南大井 1丁目	19	14	19	18	12	25	18	15	12	20	9	23	14	25
2	11	15	20	11	13	20	16	24	13	20	6	22	16	6
3	17	14	6	15	13	14	13	17	11	23	15	23	12	16
4	11	7	8	11	11	8	2	12	7	11	7	13	5	11
5	23	28	20	20	20	17	23	25	16	26	13	18	10	32
6	20	19	13	22	17	26	16	32	18	28	19	38	22	34
勝島 1丁目	4	5	2	5	4	4	1	3	3	5	4	8	1	3
2	—	—	—	—	—	—	—	—	—	—	—	1	1	1
3	—	—	—	—	—	—	—	—	—	—	—	—	—	—
大井 1丁目	10	16	11	14	7	14	9	16	15	9	6	14	8	16
2	11	11	15	9	13	15	17	23	16	14	14	15	10	11
3	11	12	13	18	16	27	16	24	14	18	18	17	15	16
4	18	22	10	17	17	10	11	19	11	19	10	18	19	14
5	9	23	17	12	23	19	13	21	10	21	12	22	14	20
6	11	9	6	19	7	19	12	15	10	15	7	8	15	13
7	18	15	7	10	21	17	12	17	12	20	13	18	15	12
西大井 1丁目	9	9	8	5	6	13	5	20	3	15	8	11	10	12
2	9	9	14	14	16	17	15	24	10	17	10	16	10	19
3	4	11	7	4	10	13	8	15	3	5	8	13	8	10
4	27	10	15	20	8	18	15	21	12	12	10	17	12	8
5	13	16	19	19	11	22	17	12	16	20	13	31	12	11
6	10	14	9	6	10	22	12	15	5	15	8	20	9	13
荏原地区	522	607	446	534	546	650	557	734	478	722	465	670	436	601
小山台 1丁目	15	22	15	21	17	17	15	21	17	17	14	25	16	18
2	3	2	1	3	1	2	5	4	2	4	—	—	1	5
小山 1丁目	3	9	5	6	5	4	3	3	5	11	7	16	7	6
2	11	17	7	11	17	20	13	21	13	13	11	17	9	9
3	8	13	7	12	10	20	12	18	15	26	12	22	10	17
4	10	7	9	11	9	10	9	18	4	4	11	16	8	10
5	6	7	4	9	13	16	7	14	7	19	7	9	10	7
6	12	17	16	29	22	21	14	15	16	16	15	18	15	23
7	2	8	1	6	7	3	7	10	5	11	1	7	6	9
荏原 1丁目	13	3	7	12	7	9	9	13	7	19	3	6	4	8
2	8	16	10	7	16	9	10	18	10	16	9	9	3	18
3	3	7	5	5	8	13	19	6	5	7	5	10	2	5
4	12	10	17	7	18	19	9	23	21	22	10	14	10	20
5	8	9	8	15	10	4	9	13	12	16	6	9	9	9
6	5	12	10	12	9	11	14	11	11	13	11	11	10	14
7	9	12	10	5	10	12	9	14	7	16				

6 住民基本台帳による町

(令和5 [2023]年)

町 丁	83 歳		84 歳		85 歳		86 歳		87 歳		88 歳		89 歳	
	男	女	男	女	男	女	男	女	男	女	男	女	男	女
総 数	865	1,361	781	1,250	737	1,378	645	1,257	599	1,271	504	1,056	397	1,008
品川地区	177	267	149	250	143	247	123	208	107	219	96	183	64	138
北品川 1丁目	14	34	16	21	17	25	11	23	8	19	6	16	6	9
2	13	15	9	13	6	16	10	13	8	8	5	10	5	5
3	6	11	8	10	5	7	4	11	3	20	5	8	2	6
4	7	2	—	3	2	1	3	3	2	2	3	3	—	4
5	15	18	13	28	5	19	8	16	14	18	4	18	7	12
6	2	5	3	2	4	1	2	—	2	2	2	1	1	1
東品川 1丁目	16	22	15	16	7	20	10	18	6	18	5	14	4	7
2	6	15	4	14	4	10	2	6	5	10	4	7	1	3
3	24	48	19	42	29	43	11	33	19	38	12	23	14	19
4	7	8	11	8	4	6	2	5	5	8	5	11	2	11
5	—	1	—	—	—	1	—	—	—	—	1	—	—	1
南品川 1丁目	4	7	2	5	5	7	4	8	1	5	1	2	1	1
2	3	2	4	6	2	9	2	3	4	4	2	6	1	2
3	3	6	7	5	3	5	4	1	1	3	4	7	2	2
4	11	8	6	14	7	15	9	15	8	13	12	11	3	8
5	17	14	11	23	13	19	9	18	3	17	8	11	2	10
6	5	9	5	13	7	7	3	12	1	9	5	3	3	6
西品川 1丁目	6	13	6	6	11	9	10	11	4	12	4	9	2	13
2	6	12	3	14	8	18	14	8	10	6	4	16	4	10
3	11	17	7	7	4	9	5	4	3	7	4	7	4	8
広町 1丁目	1	—	—	—	—	—	—	—	—	—	—	—	—	—
2	—	—	—	—	—	—	—	—	—	—	—	—	—	—
大崎地区	97	195	100	167	92	181	82	168	84	183	72	149	47	152
上大崎 1丁目	5	7	6	11	3	9	4	8	4	4	2	10	1	16
2	10	11	6	12	9	12	4	12	7	10	4	6	2	7
3	3	9	4	9	8	10	6	11	7	12	6	13	1	7
4	6	5	2	5	3	4	1	5	1	7	5	4	5	5
東五反田 1丁目	2	14	4	2	4	7	2	9	4	9	4	4	2	7
2	6	15	12	13	5	14	5	12	5	17	5	11	4	10
3	3	5	2	6	5	4	2	6	2	6	1	6	1	5
4	4	6	5	3	2	1	4	6	2	8	2	4	1	6
5	11	11	11	8	6	13	3	8	8	9	3	7	3	4
西五反田 1丁目	2	3	5	5	1	3	1	4	2	2	2	4	1	1
2	1	7	2	6	4	8	1	3	3	5	1	6	—	6
3	6	11	5	12	4	16	3	4	3	16	4	10	3	13
4	7	11	8	16	3	13	7	14	7	13	2	11	6	8
5	4	16	10	9	8	13	6	8	3	10	2	12	1	15
6	4	2	3	12	5	6	4	4	2	12	4	7	1	7
7	3	4	—	2	2	4	2	3	2	1	1	2	—	1
8	3	5	—	9	—	5	4	3	4	8	6	3	3	5
大崎 1丁目	—	6	4	1	1	7	1	5	—	5	1	1	2	4
2	4	5	—	10	3	6	6	9	2	9	6	7	4	5
3	5	12	4	3	4	7	6	6	4	7	4	12	—	7
4	3	14	3	7	5	13	5	17	5	5	5	5	4	7
5	5	16	4	6	7	6	5	11	7	8	2	4	2	6

丁別および男女年齢別人口(続)

1月1日)

町 丁	90 歳		91 歳		92 歳		93 歳		94 歳		95 ~ 99歳		100歳以上	
	男	女	男	女	男	女	男	女	男	女	男	女	男	女
総 数	383	919	281	718	208	621	169	523	150	413	285	1,061	22	210
品川地区	62	161	44	105	28	98	28	95	21	72	50	192	4	37
北品川 1丁目	6	19	1	9	2	7	3	5	2	2	2	13	—	1
2	3	11	2	8	1	9	2	6	1	6	2	6	—	3
3	2	8	1	4	3	4	1	1	—	2	2	9	—	—
4	1	2	—	2	—	2	—	—	2	1	—	4	—	2
5	7	7	4	8	2	5	1	8	2	3	3	16	—	3
6	1	1	1	—	2	2	1	—	—	3	—	4	1	1
東品川 1丁目	2	8	6	8	2	4	3	3	3	4	5	13	1	2
2	2	4	—	3	—	1	—	3	1	3	1	2	—	—
3	15	20	6	17	4	8	3	15	3	13	4	28	—	6
4	6	8	3	1	—	3	1	—	—	2	1	7	—	4
5	—	—	—	—	—	—	—	—	—	—	—	—	—	—
南品川 1丁目	1	4	—	1	—	3	2	4	—	2	3	8	—	2
2	1	5	2	4	—	4	—	3	—	1	3	11	—	3
3	2	4	—	4	—	4	—	3	—	2	1	5	1	—
4	3	12	2	8	4	10	—	8	2	6	2	10	—	2
5	4	11	6	5	1	8	2	7	—	6	7	8	1	3
6	1	6	2	—	—	4	5	5	1	1	2	11	—	2
西品川 1丁目	2	11	3	7	2	10	3	6	1	3	3	11	—	—
2	2	14	2	11	1	7	1	8	2	6	6	12	—	2
3	1	6	3	5	4	3	—	10	1	6	3	14	—	1
広町 1丁目	—	—	—	—	—	—	—	—	—	—	—	—	—	—
2	—	—	—	—	—	—	—	—	—	—	—	—	—	—
大崎地区	51	139	45	108	29	102	24	80	27	59	47	151	1	38
上大崎 1丁目	2	10	3	5	4	7	2	9	1	6	5	12	1	2
2	2	10	2	11	—	7	1	6	4	5	4	7	—	4
3	4	10	2	3	1	11	—	7	2	5	2	14	—	5
4	1	6	—	6	1	8	1	2	—	1	—	3	—	—
東五反田 1丁目	2	6	1	6	1	6	—	—	1	3	2	10	—	—
2	3	5	2	2	3	5	2	5	1	3	3	11	—	3
3	2	5	4	4	1	5	1	—	1	1	5	9	—	3
4	2	4	3	6	1	4	—	—	1	1	1	4	—	2
5	8	8	3	4	1	4	2	5	3	1	1	6	—	4
西五反田 1丁目	—	—	1	3	1	—	—	—	—	1	—	2	—	—
2	2	—	1	5	—	1	—	4	—	2	1	2	—	—
3	2	9	4	5	1	5	1	6	2	1	2	12	—	2
4	3	11	3	10	2	11	2	8	3	7	2	11	—	1
5	6	11	5	9	4	6	1	11	3	5	3	8	—	3
6	2	6	3	6	1	—	1	3	1	2	2	5	—	—
7	—	2	—	1	—	1	—	1	—	1	1	1	—	2
8	1	9	1	7	2	3	1	2	—	1	1	1	—	—
大崎 1丁目	3	3	2	—	—	2	—	1	1	2	1	4	—	—
2	2	3	2	1	3	2	3	1	1	1	1	7	—	1
3	1	6	—	6	—	7	2	5	1	3	7	5	—	2
4	1	8	2	5	2	3	3	2	1	6	2	14	—	4
5	2	7	1	3	—	4	1	2	—	1	1	3	—	—

6 住民基本台帳による町

(令和5 [2023]年)

町 丁	83 歳		84 歳		85 歳		86 歳		87 歳		88 歳		89 歳	
	男	女	男	女	男	女	男	女	男	女	男	女	男	女
大井地区	218	330	183	313	178	349	171	336	145	286	102	246	99	243
東大井 1丁目	8	18	8	19	10	14	8	14	7	8	4	7	3	14
2	12	18	11	12	13	19	12	18	7	10	4	9	3	15
3	19	19	9	18	11	16	7	17	6	17	7	15	5	10
4	7	11	9	8	2	10	6	8	6	6	5	5	3	2
5	5	12	4	11	2	12	7	10	2	11	1	10	2	6
6	3	6	1	8	2	8	3	4	4	6	2	7	2	5
南大井 1丁目	11	20	10	18	8	10	3	7	6	13	3	11	2	10
2	6	7	6	18	10	11	5	18	2	14	3	10	2	8
3	4	14	4	12	6	15	2	17	2	13	3	14	—	10
4	9	11	3	10	3	9	9	11	4	8	3	1	1	6
5	7	17	9	14	8	20	12	17	9	14	6	9	6	17
6	15	18	11	21	13	30	8	33	14	21	11	25	8	17
勝島 1丁目	2	1	1	1	1	5	2	4	2	1	—	3	—	1
2	1	1	—	—	—	—	—	—	—	—	—	—	—	—
3	—	—	—	—	—	—	—	—	—	—	—	—	—	—
大井 1丁目	7	10	8	15	5	8	4	16	4	12	3	7	2	5
2	7	10	6	8	6	7	4	8	2	7	—	9	5	16
3	7	13	6	14	10	21	10	17	7	13	3	10	5	8
4	12	18	11	18	5	17	4	14	4	4	5	6	8	9
5	13	10	3	11	8	20	12	11	11	14	5	10	9	10
6	7	10	6	12	5	6	6	13	7	14	2	11	7	10
7	7	17	11	10	6	17	7	9	8	14	7	8	4	13
西大井 1丁目	8	8	3	7	6	7	4	6	3	7	2	7	7	8
2	6	12	14	9	7	20	7	17	8	14	5	11	7	16
3	7	7	5	5	7	7	2	5	4	6	9	4	1	4
4	7	8	9	12	10	9	11	16	4	9	2	10	4	6
5	13	21	10	10	7	19	13	14	6	17	4	16	1	9
6	8	13	5	12	7	12	3	12	6	13	3	11	2	8
荏原地区	321	509	309	472	284	550	252	493	230	525	202	437	168	449
小山台 1丁目	17	19	6	17	8	17	7	19	3	15	6	13	5	15
2	2	—	1	1	1	5	2	4	—	5	3	3	4	2
小山 1丁目	3	10	7	12	4	8	3	10	2	7	3	3	—	2
2	9	12	18	7	4	7	3	15	4	11	2	13	2	16
3	5	12	6	10	6	8	6	7	7	19	5	10	4	9
4	3	10	2	11	1	9	6	4	2	16	6	7	2	2
5	6	3	3	7	6	8	2	4	4	8	1	6	1	8
6	6	14	10	13	4	13	7	19	3	15	2	8	6	8
7	1	4	5	8	—	5	1	4	4	7	5	8	3	6
荏原 1丁目	7	7	7	7	5	8	2	6	4	7	6	3	3	8
2	7	10	8	9	2	11	—	11	5	9	4	10	1	19
3	4	7	3	7	1	7	2	6	4	9	3	7	3	4
4	8	13	11	12	10	12	8	14	4	14	6	6	5	11
5	4	4	5	7	3	9	6	8	7	9	4	9	1	5
6	6	9	4	14	6	9	3	10	6	9	—	8	4	7
7	15	15	10	5	9	9	6	12	3	12	2	11	3	10

丁別および男女年齢別人口(続)

1月1日)

町 丁	90 歳		91 歳		92 歳		93 歳		94 歳		95 ~ 99歳		100歳以上	
	男	女	男	女	男	女	男	女	男	女	男	女	男	女
大井地区	94	207	69	177	49	136	41	102	29	102	74	218	6	34
東大井 1丁目	3	8	1	8	1	4	3	4	—	3	—	4	1	2
2	4	12	3	8	2	8	2	3	2	6	6	2	1	—
3	4	5	2	5	4	8	2	3	2	5	1	5	—	4
4	4	6	4	3	3	3	—	1	1	3	2	4	—	1
5	6	4	2	10	1	4	2	3	2	3	—	7	—	1
6	—	4	2	5	1	2	2	2	—	—	1	4	1	1
南大井 1丁目	4	9	4	2	1	6	1	3	1	5	—	4	—	—
2	6	7	5	5	2	5	2	4	—	1	1	7	—	2
3	1	9	3	4	1	4	1	2	1	3	2	5	1	3
4	2	11	2	3	2	1	4	4	3	3	5	3	—	—
5	4	10	3	7	4	8	—	7	2	3	4	16	—	1
6	7	15	5	11	5	9	4	4	4	6	1	15	—	1
勝島 1丁目	2	1	—	1	—	3	1	2	—	1	1	1	—	—
2	—	—	—	—	—	—	—	—	—	—	—	—	—	—
3	—	—	—	—	—	—	—	—	—	—	—	—	—	—
大井 1丁目	2	6	1	4	1	8	2	5	—	4	3	8	—	—
2	6	10	—	7	1	5	1	6	1	2	3	11	—	1
3	6	17	—	5	2	8	—	4	—	7	—	4	—	1
4	3	4	5	10	1	9	—	2	—	5	5	12	—	4
5	1	12	3	12	4	4	2	6	—	5	3	17	—	2
6	4	3	2	6	3	6	—	4	2	4	—	7	—	—
7	3	2	3	7	2	5	2	3	1	1	4	8	—	2
西大井 1丁目	4	5	2	7	—	3	—	4	—	5	3	11	—	2
2	4	12	9	21	4	11	5	10	3	5	8	21	2	—
3	3	6	—	5	1	1	2	2	—	3	2	10	—	1
4	3	8	4	9	1	5	1	4	2	3	6	10	—	3
5	4	15	3	7	1	1	2	5	2	8	7	12	—	1
6	4	6	1	5	1	5	—	5	—	8	6	10	—	1
荏原地区	161	377	107	304	97	264	69	237	69	173	109	464	11	95
小山台 1丁目	6	18	2	8	8	9	2	15	4	3	4	6	1	8
2	2	—	2	—	—	—	1	—	—	3	—	2	—	—
小山 1丁目	1	5	3	2	1	3	1	1	—	3	1	3	—	2
2	6	11	3	8	4	6	1	4	2	3	2	7	1	3
3	4	5	—	4	1	5	1	3	1	3	1	9	—	2
4	—	8	3	13	—	4	1	6	1	4	1	6	—	4
5	1	5	4	4	1	3	2	1	1	1	2	7	—	1
6	3	9	1	7	3	4	—	3	2	2	1	8	1	1
7	3	4	2	2	2	4	—	2	1	2	—	8	—	—
荏原 1丁目	2	2	2	1	2	1	1	3	—	4	3	5	—	1
2	3	13	—	12	2	4	1	9	2	7	—	6	—	1
3	—	4	1	3	2	5	1	3	2	4	2	6	—	2
4	1	7	4	3	2	4	1	6	3	5	5	3	—	3
5	2	4	—	5	4	5	—	4	1	2	2	8	—	2
6	5	9	2	7	—	7	—	5	1	3	5	7	1	1
7	6	5	1	3	1	5	3	1	3	5	2	13	1	2

6 住民基本台帳による町

(令和5 [2023]年)

町 丁	83 歳		84 歳		85 歳		86 歳		87 歳		88 歳		89 歳	
	男	女	男	女	男	女	男	女	男	女	男	女	男	女
平塚 1丁目	7	10	6	8	8	15	6	11	6	14	8	9	1	17
2	1	14	4	13	5	12	5	14	6	13	3	13	6	7
3	4	10	6	8	7	15	7	8	9	10	1	7	3	10
旗の台 1丁目	2	3	2	2	2	5	3	3	2	5	1	1	4	2
2	5	14	3	9	1	12	4	11	2	13	1	4	3	7
3	1	7	3	6	11	12	4	7	2	7	3	4	—	4
4	8	8	6	7	6	17	4	5	1	11	2	14	2	8
5	9	22	11	11	4	11	11	13	8	14	8	13	6	16
6	6	14	8	10	4	16	12	10	2	10	9	11	4	8
中延 1丁目	1	9	6	6	2	12	2	7	7	6	5	12	5	9
2	9	13	8	7	7	11	4	10	2	9	4	9	2	15
3	6	7	5	9	3	7	4	5	3	5	—	2	—	5
4	7	9	6	15	8	13	6	8	6	13	2	9	3	7
5	2	8	2	5	3	8	4	15	2	12	6	9	3	6
6	7	9	6	10	6	11	6	5	6	9	5	7	4	5
西中延 1丁目	7	5	1	9	4	14	3	13	4	12	7	10	4	4
2	6	16	3	12	8	7	6	12	9	10	3	7	4	9
3	10	7	5	12	5	10	3	8	8	9	5	8	4	8
東中延 1丁目	4	8	4	6	3	9	7	5	1	6	4	5	2	6
2	9	6	2	6	2	7	4	2	3	4	5	4	3	7
戸越 1丁目	8	8	9	14	12	13	4	15	5	12	3	15	10	9
2	6	4	5	10	5	12	4	6	2	11	6	8	1	5
3	5	9	7	6	3	8	2	7	4	6	2	8	5	4
4	4	4	2	6	5	12	5	5	3	9	1	6	3	9
5	6	9	11	7	5	9	7	17	3	9	3	6	4	10
6	12	14	2	15	10	13	8	11	8	13	7	10	5	17
豊町 1丁目	5	8	9	8	9	6	5	11	4	9	1	11	4	9
2	10	13	9	10	10	16	8	13	4	2	2	10	2	11
3	4	7	3	6	5	10	1	5	2	5	—	6	1	9
4	9	14	8	10	10	12	2	10	9	10	4	11	1	10
5	5	7	5	2	4	15	5	7	2	9	6	11	4	12
6	7	9	6	12	5	17	8	12	8	12	6	14	8	12
二葉 1丁目	10	23	11	17	12	14	8	20	6	16	7	15	2	11
2	7	10	4	7	5	5	4	4	4	9	3	4	1	10
3	5	11	8	15	4	6	5	14	5	11	5	7	4	6
4	4	11	7	9	11	13	7	11	10	18	6	12	3	13
八潮地区	52	60	40	48	40	51	17	52	33	58	32	41	19	26
八潮 1丁目	—	—	—	—	—	—	—	—	—	—	—	—	—	—
2	—	—	—	—	—	—	—	—	—	—	—	—	—	—
3	—	—	—	—	—	—	—	—	—	—	—	—	—	—
4	—	—	—	—	—	—	—	—	—	—	—	—	—	—
5	52	60	40	48	40	51	17	52	33	58	32	41	19	26
東八潮	—	—	—	—	—	—	—	—	—	—	—	—	—	—

丁別および男女年齢別人口(続)

1月1日)

90 歳		91 歳		92 歳		93 歳		94 歳		95 ~ 99歳		100歳以上		町 丁
男	女	男	女	男	女	男	女	男	女	男	女	男	女	
4	6	3	6	2	4	1	3	4	—	2	13	—	4	平塚 1丁目
2	8	3	6	1	6	—	10	3	5	1	6	1	1	2
3	11	—	5	1	4	—	5	—	1	1	5	—	3	3
1	3	2	1	1	3	—	1	—	—	3	6	—	2	旗の台 1丁目
1	9	2	5	1	7	2	9	1	9	4	17	—	—	2
5	2	—	2	—	5	—	2	1	3	—	10	—	1	3
1	6	3	11	1	1	3	4	3	4	—	11	—	3	4
5	12	3	9	2	7	3	5	1	1	3	12	—	—	5
2	7	3	8	1	3	2	3	2	3	2	16	—	1	6
8	5	6	4	—	4	3	8	—	3	2	7	—	1	中延 1丁目
1	9	3	8	2	4	3	3	1	4	2	6	—	3	2
1	2	1	3	2	2	—	2	—	4	1	7	—	2	3
6	12	3	10	4	9	2	11	—	6	7	10	—	4	4
6	8	—	4	—	6	2	7	1	7	2	10	—	2	5
—	7	3	9	1	6	1	4	1	1	4	8	—	4	6
1	5	2	1	1	6	3	6	—	4	3	8	—	—	西中延 1丁目
2	8	3	6	1	8	4	6	2	1	—	13	—	—	2
4	7	2	9	3	2	2	—	2	5	4	8	—	3	3
3	1	—	2	—	3	—	4	2	1	2	5	—	—	東中延 1丁目
1	1	1	3	1	1	2	3	—	3	—	5	—	1	2
5	14	2	9	3	5	2	8	2	6	3	19	1	4	戸越 1丁目
4	2	1	4	3	5	3	2	—	3	—	10	—	1	2
2	6	2	3	2	7	—	6	1	1	2	10	—	1	3
4	4	2	10	2	10	—	6	1	3	1	9	—	—	4
3	7	4	6	2	3	1	5	2	4	4	7	1	2	5
8	13	2	9	3	14	1	2	2	3	3	12	—	1	6
4	5	2	8	3	9	1	2	—	6	2	9	—	3	豊町 1丁目
4	9	2	5	2	5	1	4	3	1	2	18	—	3	2
2	6	1	6	1	4	2	3	1	2	—	5	1	—	3
4	8	3	4	5	3	—	5	—	5	2	12	—	3	4
6	7	1	8	1	1	—	2	3	2	3	9	—	3	5
3	15	2	12	2	14	2	7	2	7	1	15	1	2	6
3	16	6	9	6	8	4	10	2	3	4	15	—	2	二葉 1丁目
2	11	2	2	3	4	—	1	1	—	1	6	—	—	2
2	9	—	5	1	5	1	6	—	2	7	11	1	1	3
3	7	2	10	—	7	2	6	1	6	—	10	—	1	4
15	35	16	24	5	21	7	9	4	7	5	36	—	6	八潮地区
—	—	—	—	—	—	—	—	—	—	—	—	—	—	八潮 1丁目
—	—	—	—	—	—	—	—	—	—	—	—	—	—	2
—	—	—	—	—	—	—	—	—	—	—	—	—	—	3
—	—	—	—	—	—	—	—	—	—	—	—	—	—	4
15	35	16	24	5	21	7	9	4	7	5	36	—	6	5
—	—	—	—	—	—	—	—	—	—	—	—	—	—	東八潮

資料:地域振興部地域活動課統計係

7 各都道府県から品川区へ転入した前住地別人口

(令和4[2022]年)

前住地	総数	男	女	前住地	総数	男	女
総数	32,993	17,031	15,962	滋賀県	100	54	46
北海道	424	238	186	京都府	279	150	129
青森県	72	39	33	大阪府	1,124	629	495
岩手県	76	44	32	兵庫県	544	298	246
宮城県	305	181	124	奈良県	91	53	38
秋田県	69	30	39	和歌山県	57	34	23
山形県	73	41	32	鳥取県	18	9	9
福島県	135	84	51	島根県	30	15	15
茨城県	347	171	176	岡山県	122	70	52
栃木県	237	121	116	広島県	247	124	123
群馬県	218	115	103	山口県	96	52	44
埼玉県	1,425	708	717	徳島県	41	22	19
千葉県	1,431	755	676	香川県	99	49	50
東京都	14,837	7,389	7,448	愛媛県	78	39	39
神奈川県	4,182	2,138	2,044	高知県	47	30	17
新潟県	184	110	74	福岡県	604	296	308
富山県	86	44	42	佐賀県	37	27	10
石川県	114	61	53	長崎県	56	25	31
福井県	53	31	22	熊本県	91	42	49
山梨県	105	62	43	大分県	80	38	42
長野県	196	107	89	宮崎県	78	34	44
岐阜県	115	74	41	鹿児島県	97	58	39
静岡県	456	242	214	沖縄県	142	71	71
愛知県	820	467	353	国外	2,663	1,432	1,231
三重県	115	67	48	前住地なし	97	61	36

資料:地域振興部戸籍住民課

8 住民基本台帳による外国人住民の国籍・地域別内訳

(各年1月1日)

国 籍 ・ 地 域	令和4年 2022	令和5年 2023	国 籍 ・ 地 域	令和4年 2022	令和5年 2023
総 数	12,538	13,720	ウ ク ラ イ ナ	23	39
中 国	4,389	4,816	メ キ シ コ	32	33
韓 国 また は 朝 鮮	2,346	2,458	ス リ ラ ン カ	28	33
フ ィ リ ピ ン	761	781	ス ペ イ ン	32	31
台 湾	662	745	イ ラ ン	33	27
ネ パ ー ル	679	736	ス ウ ェ ー デ ン	21	26
ア メ リ カ	556	593	ニ ュ ー ジ ー ラ ン ド	27	24
ベ ト ナ ム	475	505	ア ル ゼ ン チ ン	17	21
イ ン ド	262	379	ア イ ル ラ ン ド	14	21
ミ ャ ン マ ー	256	287	ポ ー ラ ン ド	12	18
イ ン ド ネ シ ア	165	210	ベ ル ギ ー	12	15
フ ラ ン ス	190	203	ス イ ス	11	15
イ ギ リ ス	193	197	チ ュ ニ ジ ア	13	12
タ イ	168	168	カ ザ フ ス タ ン	3	12
カ ナ ダ	139	128	オ ラ ン ダ	11	11
ド イ ツ	103	105	フ ィ ン ラ ン ド	6	11
オ ー ス ト リ ア	87	98	オ ー ス ト リ ア	6	11
ブ ラ ジ ル	83	98	ナ イ ジ ェ リ ア	9	9
マ レ ー シ ア	73	89	ハ ン ガ リ ー	8	9
ロ シ ア	70	77	カ ン ボ ジ ア	6	9
シ ン ガ ポ ー ル	50	69	南 ア フ リ カ	4	8
ト ル コ	51	68	イ ス ラ エ ル	16	7
モ ン ゴ ル	44	65	エ ジ プ ト	6	7
ウ ズ ベ キ ス タ ン	44	65	ノ ル ウ ェ ー	4	7
イ タ リ ア	52	55	キ ル ギ ス	1	7
バ ン グ ラ デ シ ュ	55	51	ポ ル ト ガ ル	6	6
パ キ ス タ ン	44	46	そ の 他	148	158
ペ ル ー	32	41			

注) 国籍・地域は令和5年1月1日現在の外国人住民数が多い順に表示している。

資料:地域振興部戸籍住民課

9 婚姻・離婚戸籍届出件数

年 度	婚姻届出件数	離婚届出件数
平成30年度 FY 2018	3,479	691
令和元年度 2019	3,719	667
2 2020	3,049	643
3 2021	3,066	566
4 2022	3,075	619

資料:地域振興部戸籍住民課

10 人 口

異 動

年次および月次			令和3年 2021	令和4年 2022	1 月	2 月	3 月	4 月	
記 載	総 数	計	49,323	50,368	3,450	3,613	7,303	4,644	
		男女	25,260	25,688	1,790	1,829	3,710	2,461	
	入 転	都 外	計	14,519	15,396	1,007	1,030	3,507	1,669
			男女	7,665	8,149	533	560	1,820	940
		都 内	計	6,854	7,247	474	470	1,687	729
			男女	14,720	14,837	1,046	1,151	1,839	1,196
		前住所なし および 国外より	計	7,400	7,389	545	562	905	608
			男女	7,320	7,448	501	589	934	588
	出 転	居 住	計	1,485	2,760	77	66	246	406
			男女	838	1,493	45	36	131	235
		生 産	計	647	1,267	32	30	115	171
			男女	14,621	13,599	977	1,093	1,389	1,115
		そ の 他	計	7,299	6,741	484	531	689	538
			男女	7,322	6,858	493	562	700	577
そ の 他	計	3,632	3,460	310	247	273	233		
	男女	1,884	1,752	166	125	140	128		
そ の 他	計	1,748	1,708	144	122	133	105		
	男女	346	316	33	26	49	25		
そ の 他	計	174	164	17	15	25	12		
	男女	172	152	16	11	24	13		
削 除	総 数	計	52,028	49,871	3,609	3,837	6,214	4,825	
		男女	26,790	25,663	1,838	2,000	3,150	2,456	
	出 転	都 外	計	25,238	24,208	1,771	1,837	3,064	2,369
			男女	15,197	14,413	946	1,034	2,248	1,718
		都 内	計	8,073	7,686	489	571	1,164	944
			男女	7,124	6,727	457	463	1,084	774
		国 外	計	16,458	15,751	1,178	1,229	2,003	1,451
			男女	8,478	8,057	597	642	992	700
	居 住	計	7,980	7,694	581	587	1,011	751	
		男女	1,659	2,033	107	94	176	227	
	死 亡	計	881	1,064	50	53	101	125	
		男女	778	969	57	41	75	102	
	そ の 他	居 住	計	14,621	13,599	977	1,093	1,389	1,115
			男女	7,299	6,741	484	531	689	538
死 亡		計	7,322	6,858	493	562	700	577	
		男女	3,384	3,583	365	335	353	274	
そ の 他		計	1,697	1,845	197	172	184	131	
		男女	1,687	1,738	168	163	169	143	
そ の 他	計	709	492	36	52	45	40		
	男女	362	270	21	31	20	18		
そ の 他	計	347	222	15	21	25	22		
	男女								
増・減(Δ)	計	Δ 2,705	497	Δ 159	Δ 224	1,089	Δ 181		
	男女	Δ 1,530	25	Δ 48	Δ 171	560	5		
	男女	Δ 1,175	472	Δ 111	Δ 53	529	Δ 186		

5 月	6 月	7 月	8 月	9 月	10 月	11 月	12 月
4,365	4,065	3,820	3,983	3,609	3,909	3,852	3,755
2,203	2,063	1,956	2,027	1,852	1,990	1,929	1,878
2,162	2,002	1,864	1,956	1,757	1,919	1,923	1,877
1,172	1,023	1,075	1,045	953	1,046	916	953
610	539	598	535	502	549	471	492
562	484	477	510	451	497	445	461
1,267	1,206	1,132	1,199	1,128	1,199	1,190	1,284
602	607	571	619	560	595	577	638
665	599	561	580	568	604	613	646
327	301	264	270	237	246	178	142
181	165	112	138	140	140	95	75
146	136	152	132	97	106	83	67
1,244	1,218	1,033	1,102	972	1,099	1,251	1,106
633	597	507	547	488	565	629	533
611	621	526	555	484	534	622	573
319	297	287	340	299	303	303	249
158	146	152	175	149	133	152	128
161	151	135	165	150	170	151	121
36	20	29	27	20	16	14	21
19	9	16	13	13	8	5	12
17	11	13	14	7	8	9	9
4,147	4,003	4,011	3,965	3,638	3,869	3,897	3,856
2,181	2,103	2,060	2,046	1,899	1,985	1,999	1,946
1,966	1,900	1,951	1,919	1,739	1,884	1,898	1,910
1,105	1,111	1,230	1,021	987	1,098	971	944
624	601	656	561	518	576	500	482
481	510	574	460	469	522	471	462
1,316	1,226	1,235	1,238	1,192	1,216	1,240	1,227
663	670	631	626	640	623	640	633
653	556	604	612	552	593	600	594
121	172	234	221	160	152	133	236
75	91	120	106	82	74	75	112
46	81	114	115	78	78	58	124
1,244	1,218	1,033	1,102	972	1,099	1,251	1,106
633	597	507	547	488	565	629	533
611	621	526	555	484	534	622	573
310	243	240	340	290	275	264	294
158	129	127	179	147	136	135	150
152	114	113	161	143	139	129	144
51	33	39	43	37	29	38	49
28	15	19	27	24	11	20	36
23	18	20	16	13	18	18	13
218	62	Δ 191	18	Δ 29	40	Δ 45	Δ 101
22	Δ 40	Δ 104	Δ 19	Δ 47	5	Δ 70	Δ 68
196	102	Δ 87	37	18	35	25	Δ 33

資料:地域振興部戸籍住民課

11 住民基本台帳による地域別世帯数,
人口(男女別, 年齢3区分別)および人口密度(東京都)

(令和5[2023]年1月1日)

地 域	世 帯 数	人 口			人 口 内 訳			人口密度 〔 1km ² 〕
		総 数	男	女	年 少 人 口 (0～14歳)	生 産 年 齢 人 口 (15～64歳)	老 年 人 口 (65歳以上)	
総 数	7,451,051	13,841,665	6,797,186	7,044,479	1,561,365	9,142,443	3,137,857	6,309
区 部	5,333,350	9,569,211	4,692,166	4,877,045	1,057,496	6,467,858	2,043,857	15,249
千代田	38,548	67,911	34,009	33,902	9,187	47,380	11,344	5,824
中央	98,723	174,074	82,760	91,314	23,759	124,796	25,519	17,049
港	149,488	261,615	123,068	138,547	35,629	181,346	44,640	12,843
新宿	223,207	346,279	173,881	172,398	30,586	248,719	66,974	19,005
文京	126,436	229,653	109,221	120,432	29,370	156,645	43,638	20,341
台東	128,550	207,479	105,761	101,718	17,740	144,680	45,059	20,522
墨田	162,280	279,985	138,030	141,955	27,694	192,039	60,252	20,333
江東	283,280	532,882	261,969	270,913	66,208	354,048	112,626	12,390
品川	228,925	404,196	197,659	206,537	47,526	275,266	81,404	17,697
目黒	157,952	278,635	131,372	147,263	30,949	192,665	55,021	18,994
大田	401,856	728,425	361,782	366,643	76,917	486,774	164,734	11,775
世田谷	491,585	915,439	433,385	482,054	106,440	622,265	186,734	15,770
渋谷	140,597	229,412	109,921	119,491	24,020	162,394	42,998	15,183
中野	209,150	333,593	168,181	165,412	30,125	236,406	67,062	21,398
杉並	325,953	570,786	274,060	296,726	60,431	390,164	120,191	16,758
豊島	181,268	288,704	144,719	143,985	26,319	205,728	56,657	22,191
北	202,565	353,732	175,784	177,948	36,798	231,540	85,394	17,163
荒川	119,134	216,814	107,662	109,152	24,011	143,267	49,536	21,340
板橋	320,619	568,241	278,023	290,218	59,292	377,247	131,702	17,636
練馬	385,142	738,914	357,649	381,265	85,943	490,697	162,274	15,368
足立	365,583	690,114	345,515	344,599	74,091	446,450	169,573	12,960
葛飾	243,962	464,175	231,362	232,813	51,416	299,068	113,691	13,338
江戸川	348,547	688,153	346,393	341,760	83,045	458,274	146,834	13,791
市 部	2,076,976	4,192,930	2,064,780	2,128,150	495,161	2,631,554	1,066,215	5,348
郡 部	26,392	55,354	27,758	27,596	6,027	30,257	19,070	147
島 部	14,333	24,170	12,482	11,688	2,681	12,774	8,715	59

注)人口内訳には、年齢不詳の者を含まない。

資料:東京都総務局統計部人口統計課『住民基本台帳による東京都の世帯と人口(令和5年1月)』