

2. 財政・税務

図2 財政・税務

図2-1 予算額(当初) p70, 76, 82, 85, 88参照

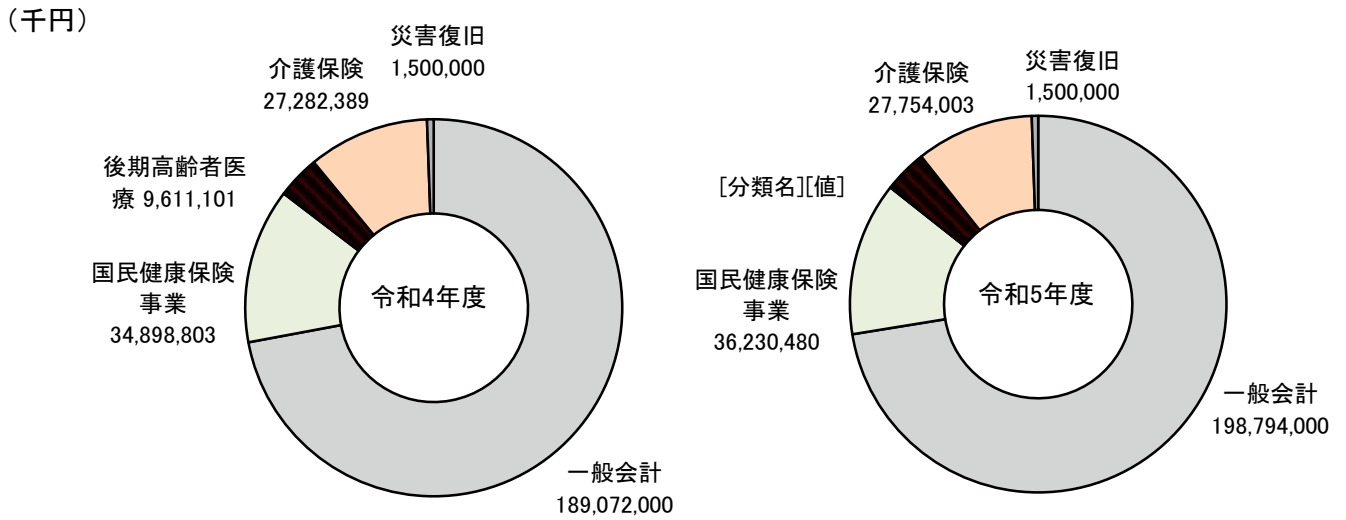


図2-2 一般会計予算額の推移 p89参照

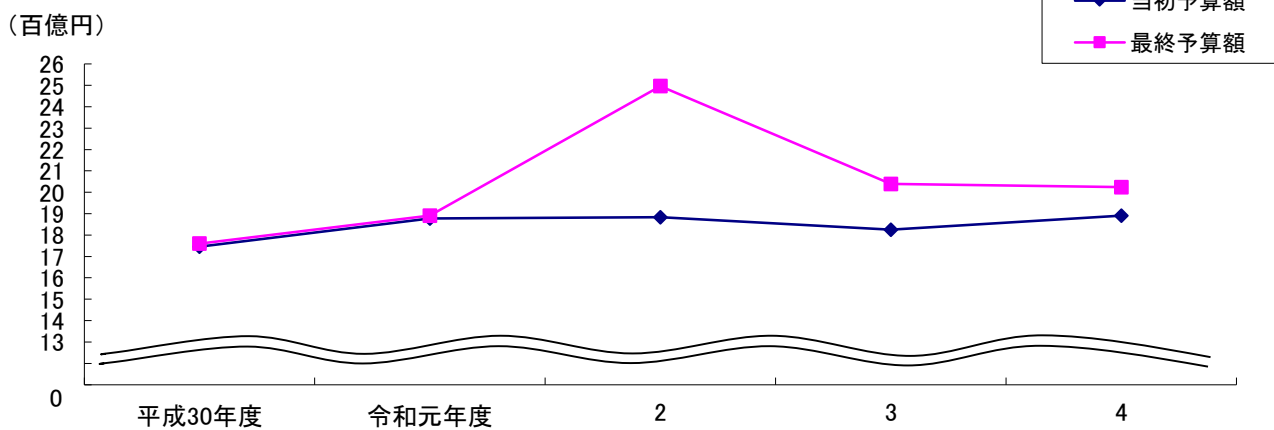
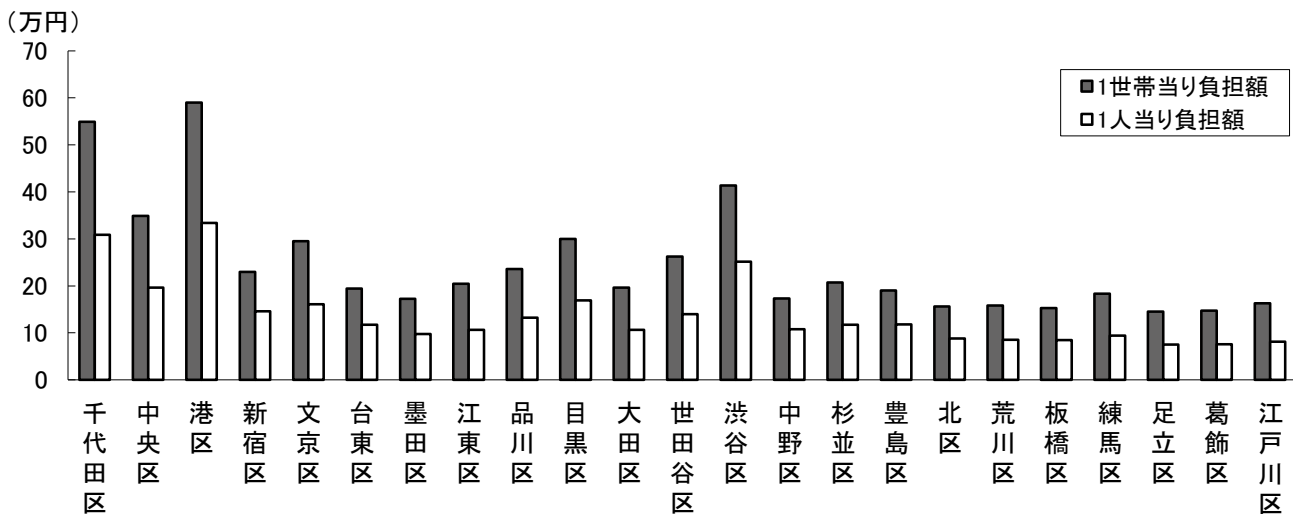


図2-3 23区別特別区税負担額(令和3年度) p91参照



12 一般会計歳入歳出予算額(当初)

(令和5[2023]年度)

歳入		(単位 千円)			
科 目	予 算 額	構 成 比	前年度当初予算額	構 成 比	対前年度増・減 (Δ)
総 額	198,794,000	1000.0	189,072,000	1000.0	9,722,000
特別区民税	54,904,000	276.2	51,980,980	274.9	2,923,020
特別区自動車税	51,400,000	258.6	48,852,000	258.4	2,548,000
軽自動車税	141,000	0.7	137,980	0.7	3,020
特別区たばこ税	3,363,000	16.9	2,991,000	15.8	372,000
地方譲与税	545,900	2.7	556,800	2.9	Δ 10,900
地方揮発油譲与税	130,000	0.7	135,000	0.7	Δ 5,000
自動車重量譲与税	370,000	1.9	380,000	2.0	Δ 10,000
森林環境譲与税	45,900	0.2	41,800	0.2	4,100
利子割交付金	120,000	0.6	120,000	0.6	—
利子割交付金	120,000	0.6	120,000	0.6	—
配当割交付金	700,000	3.5	640,000	3.4	60,000
配当割交付金	700,000	3.5	640,000	3.4	60,000
株式等譲渡所得割交付金	700,000	3.5	620,000	3.3	80,000
株式等譲渡所得割交付金	700,000	3.5	620,000	3.3	80,000
地方消費税交付金	11,800,000	59.4	10,200,000	53.9	1,600,000
地方消費税交付金	11,800,000	59.4	10,200,000	53.9	1,600,000
環境性能割交付金	100,000	0.5	80,000	0.4	20,000
環境性能割交付金	100,000	0.5	80,000	0.4	20,000
地方特例交付金	210,000	1.1	200,000	1.1	10,000
地方特例交付金	210,000	1.1	200,000	1.1	10,000
特別区財政調整交付金	44,900,000	225.9	41,800,000	221.1	3,100,000
特別区財政調整交付金	44,900,000	225.9	41,800,000	221.1	3,100,000
交通安全対策特別交付金	31,000	0.2	31,000	0.2	—
交通安全対策特別交付金	31,000	0.2	31,000	0.2	—
分担金及び負担金	1,935,306	9.7	2,470,116	13.1	Δ 534,810
負担金	1,935,306	9.7	2,470,116	13.1	Δ 534,810
使用料及び手数料	4,607,442	23.2	4,518,664	23.9	88,778
使用料	3,860,539	19.4	3,820,598	20.2	39,941
手数料	746,903	3.8	698,066	3.7	48,837
国庫支出金	30,910,765	155.5	28,207,385	149.2	2,703,380
国庫負担金	22,705,170	114.2	22,876,333	121.0	Δ 171,163
国庫補助金	8,197,403	41.2	5,322,581	28.2	2,874,822
国庫委託金	8,192	0.0	8,471	0.0	Δ 279
都支出金	16,715,474	84.1	16,304,047	86.2	411,427
都負担金	6,743,327	33.9	6,437,409	34.0	305,918
都補助金	8,733,170	43.9	8,423,945	44.6	309,225
都委託金	1,238,977	6.2	1,442,693	7.6	Δ 203,716
財産収入	704,925	3.5	696,259	3.7	8,666
財産運用収入	696,765	3.5	692,240	3.7	4,525
財産売却収入	8,160	0.0	4,019	0.0	4,141
寄附金	18,001	0.1	1,716,451	9.1	Δ 1,698,450
寄附金	18,001	0.1	1,716,451	9.1	Δ 1,698,450
繰入金	13,377,345	67.3	12,058,668	63.8	1,318,677
繰入金	13,377,345	67.3	12,058,668	63.8	1,318,677
繰越金	3,000,000	15.1	3,000,000	15.9	—
繰越金	3,000,000	15.1	3,000,000	15.9	—
諸収入	8,402,842	42.3	6,871,630	36.3	1,531,212
延滞金、加算金及び過料	40,196	0.2	33,196	0.2	7,000
特別区預金利息収入	141	0.0	141	0.0	—
貸付金元利収入	585,469	2.9	488,598	2.6	96,871
受託事業収入	5,054,239	25.4	3,774,063	20.0	1,280,176
収益事業収入	901,230	4.5	821,196	4.3	80,034
雑収入	1,821,567	9.2	1,754,436	9.3	67,131
特別区債	5,111,000	25.7	7,000,000	37.0	Δ 1,889,000
特別区債	5,111,000	25.7	7,000,000	37.0	Δ 1,889,000

歳 出

(単位 千円)

科 目	予 算 額	構 成 比	前 年 度 当 初 予 算 額	構 成 比	対 前 年 度 増・減 (Δ)	本 年 度 の 財 源	
						特 定 財 源	一 般 財 源
総 額	198,794,000	1000.0	189,072,000	1000.0	9,722,000	75,996,390	122,797,610
議 会 費	841,956	4.2	808,120	4.3	33,836	539	841,417
議 会 費	841,956	4.2	808,120	4.3	33,836	539	841,417
議 務 費	26,695,373	134.3	24,374,158	128.9	2,321,215	6,205,497	20,489,876
総 務 管 理 費	12,055,578	60.6	10,507,322	55.6	1,548,256	572,717	11,482,861
地 域 振 興 費	11,789,159	59.3	10,827,349	57.3	961,810	4,408,601	7,380,558
徴 税 費	1,125,266	5.7	1,109,996	5.9	15,270	851,384	273,882
戸 籍 及 住 民 費	1,239,344	6.2	1,197,417	6.3	41,927	355,345	883,999
基 本 台 帳 費	338,039	1.7	582,618	3.1	Δ 244,579	632	337,407
選 挙 調 査 費	62,942	0.3	64,774	0.3	Δ 1,832	16,569	46,373
監 査 委 員 費	85,045	0.4	84,682	0.4	363	249	84,796
民 生 費	95,673,113	481.3	99,354,338	525.5	Δ 3,681,225	40,739,919	54,933,194
社 会 福 祉 費	30,133,109	151.6	30,465,162	161.1	Δ 332,053	9,943,343	20,189,766
児 童 福 祉 費	52,958,002	266.4	55,803,950	295.1	Δ 2,845,948	21,553,691	31,404,311
生 活 保 護 費	12,582,002	63.3	13,085,226	69.2	Δ 503,224	9,242,885	3,339,117
衛 生 費	16,577,977	83.4	16,246,189	85.9	331,788	3,541,435	13,036,542
保 健 衛 生 費	8,963,411	45.1	8,802,616	46.6	160,795	2,689,004	6,274,407
環 境 掃 費	2,145,725	10.8	2,032,719	10.8	113,006	369,881	1,775,844
清 掃 費	5,468,841	27.5	5,410,854	28.6	57,987	482,550	4,986,291
産 業 経 済 費	4,283,125	21.5	3,628,764	19.2	654,361	569,893	3,713,232
産 業 経 済 費	4,283,125	21.5	3,628,764	19.2	654,361	569,893	3,713,232
土 木 費	28,210,006	141.9	23,193,841	122.7	5,016,165	15,025,426	13,184,580
土 木 管 理 費	962,008	4.8	938,202	5.0	23,806	312,795	649,213
道 路 橋 梁 費	2,981,588	15.0	2,783,130	14.7	198,458	459,446	2,522,142
河 川 費	5,054,616	25.4	3,852,098	20.4	1,202,518	4,905,113	149,503
都 市 計 画 費	15,223,609	76.6	11,606,655	61.4	3,616,954	8,317,746	6,905,863
建 築 費	1,793,022	9.0	1,823,494	9.6	Δ 30,472	592,556	1,200,466
住 宅 費	1,038,854	5.2	1,089,470	5.8	Δ 50,616	412,280	626,574
防 災 費	1,156,309	5.8	1,100,792	5.8	55,517	25,490	1,130,819
教 育 費	25,120,040	126.4	20,051,959	106.1	5,068,081	9,913,681	15,206,359
教 育 総 務 費	5,092,599	25.6	5,186,030	27.4	Δ 93,431	269,007	4,823,592
学 校 教 育 費	20,027,441	100.7	14,865,929	78.6	5,161,512	9,644,674	10,382,767
公 債 費	1,092,410	5.5	1,114,631	5.9	Δ 22,221	—	1,092,410
公 債 費	1,092,410	5.5	1,114,631	5.9	Δ 22,221	—	1,092,410
予 備 費	300,000	1.5	300,000	1.6	—	—	300,000
予 備 費	300,000	1.5	300,000	1.6	—	—	300,000

注) 構成比については四捨五入処理の関係上、全体とその内訳の合計が一致しない場合がある。

資料: 企画部財政課

13 一般会計歳入歳出予算額

(令和4[2022]年度)

歳 入

(単位 千円)

科 目	当 初 予 算 額	追 加 予 算 額	最 終 予 算 額
総 額	189,072,000	13,348,172	202,420,172
特別区民税	51,980,980	2,752,000	54,732,980
特別区自動車税	48,852,000	2,348,000	51,200,000
特別区たばこ税	137,980	—	137,980
地方譲与税	2,991,000	404,000	3,395,000
地方揮発油譲与税	556,800	—	556,800
自動車重量譲与税	135,000	—	135,000
森林環境譲与税	380,000	—	380,000
利子割交付金	41,800	—	41,800
利子割交付金	120,000	—	120,000
配当割交付金	120,000	—	120,000
配当割交付金	640,000	—	640,000
配当割交付金	640,000	—	640,000
株式等譲渡所得割交付金	620,000	—	620,000
株式等譲渡所得割交付金	620,000	—	620,000
地方消費税交付金	10,200,000	—	10,200,000
地方消費税交付金	10,200,000	—	10,200,000
環境性能割交付金	80,000	—	80,000
環境性能割交付金	80,000	—	80,000
地方特例交付金	200,000	—	200,000
地方特例交付金	200,000	—	200,000
特別区交付金	41,800,000	3,600,000	45,400,000
特別区財政調整交付金	41,800,000	3,600,000	45,400,000
交通安全対策特別交付金	31,000	—	31,000
交通安全対策特別交付金	31,000	—	31,000
分担金及び負担金	2,470,116	Δ3,473	2,466,643
分担金及び負担金	2,470,116	Δ3,473	2,466,643
使用料及び手数料	4,518,664	—	4,518,664
使用料及び手数料	3,820,598	—	3,820,598
使用料及び手数料	698,066	—	698,066
国庫支出金	28,207,385	4,400,951	32,608,336
国庫支出金	22,876,333	1,079,765	23,956,098
国庫補助金	5,322,581	3,321,186	8,643,767
国庫補助金	8,471	—	8,471
都支出金	16,304,047	2,283,669	18,587,716
都支出金	6,437,409	39,641	6,477,050
都補助金	8,423,945	2,241,455	10,665,400
都補助金	1,442,693	2,573	1,445,266
財産収入	696,259	46,320	742,579
財産収入	692,240	10,737	702,977
財産売却収入	4,019	35,583	39,602
寄附金	1,716,451	155,037	1,871,488
寄附金	1,716,451	155,037	1,871,488
繰入金	12,058,668	863,131	12,921,799
繰入金	12,058,668	863,131	12,921,799
繰越金	3,000,000	3,943,805	6,943,805
繰越金	3,000,000	3,943,805	6,943,805
諸収入	6,871,630	Δ1,893,268	4,978,362
延滞金、加算金及び過料	33,196	—	33,196
特別区算元金及び利息	141	—	141
特別区算元金及び利息	488,598	—	488,598
貸付金受取	3,774,063	Δ1,917,480	1,856,583
貸付金受取	821,196	—	821,196
雑収入	1,754,436	24,212	1,778,648
特別区債	7,000,000	Δ2,800,000	4,200,000
特別区債	7,000,000	Δ2,800,000	4,200,000

歳出

(単位 千円)

科	目	当初予算額	追加予算額	最終予算額
総	額	189,072,000	13,348,172	202,420,172
議	会	808,120	Δ13,212	794,908
議	会	808,120	Δ13,212	794,908
総	務	24,374,158	7,069,722	31,443,880
総	管	10,507,322	7,092,044	17,599,366
地	振	10,827,349	Δ214,977	10,612,372
徴	税	1,109,996	6,000	1,115,996
戸	籍	1,197,417	2,354	1,199,771
選	及	582,618	182,301	764,919
統	住	64,774	—	64,774
監	民	84,682	2,000	86,682
民	生	99,354,338	4,159,102	103,513,440
社	福	30,465,162	3,958	30,469,120
児	福	55,803,950	361,252	56,165,202
生	保	13,085,226	3,793,892	16,879,118
衛	生	16,246,189	4,290,248	20,536,437
保	衛	8,802,616	4,270,248	13,072,864
環	境	2,032,719	—	2,032,719
清	掃	5,410,854	20,000	5,430,854
産	業	3,628,764	1,113,068	4,741,832
産	業	3,628,764	1,113,068	4,741,832
土	木	23,193,841	Δ4,690,563	18,503,278
土	管	938,202	—	938,202
道	橋	2,783,130	Δ75,200	2,707,930
河	川	3,852,098	Δ1,820,000	2,032,098
都	計	11,606,655	Δ2,163,788	9,442,867
建	築	1,823,494	Δ564,785	1,258,709
住	宅	1,089,470	Δ64,686	1,024,784
防	災	1,100,792	Δ2,104	1,098,688
教	育	20,051,959	1,419,807	21,471,766
学	校	5,186,030	1,486,636	6,672,666
公	債	14,865,929	Δ66,829	14,799,100
公	債	1,114,631	—	1,114,631
予	備	1,114,631	—	1,114,631
予	備	300,000	—	300,000
予	備	300,000	—	300,000

資料:企画部財政課

14 一般会計歳入歳出決算額

(令和3[2021]年度)

歳入		(単位 円)					
科 目	予算現額	調定額	収入済額 還付未済額	不納欠損額	収入未済額	予算現額と 収入済額と の比較	
総 額	204,080,087,000	196,285,176,975	193,861,082,116 13,433,164	101,641,505	2,335,886,518	Δ10,219,004,884	
特別区税	52,593,400,000	54,347,756,521	53,898,089,875 12,771,061	17,004,331	445,433,376	1,304,689,875	
特別区民税	49,419,000,000	50,908,682,692	50,461,363,102 12,643,361	16,589,860	443,373,091	1,042,363,102	
軽自動車税	134,400,000	143,674,932	141,327,876 127,700	414,471	2,060,285	6,927,876	
特別区たばこ税	3,040,000,000	3,295,398,897	3,295,398,897	—	—	255,398,897	
地方譲与税	552,300,000	565,659,001	565,659,001	—	—	13,359,001	
地方揮発油譲与税	140,000,000	137,800,000	137,800,000	—	—	Δ2,200,000	
自動車重量譲与税	380,000,000	393,990,000	393,990,000	—	—	13,990,000	
森林環境譲与税	32,300,000	33,869,000	33,869,000	—	—	1,569,000	
地方道路譲与税	—	1	1	—	—	1	
利子割交付金	120,000,000	133,952,000	133,952,000	—	—	13,952,000	
利子割交付金	120,000,000	133,952,000	133,952,000	—	—	13,952,000	
配当割交付金	620,000,000	968,980,000	968,980,000	—	—	348,980,000	
配当割交付金	620,000,000	968,980,000	968,980,000	—	—	348,980,000	
株式等譲渡所得割交付金	600,000,000	1,191,905,000	1,191,905,000	—	—	591,905,000	
株式等譲渡所得割交付金	600,000,000	1,191,905,000	1,191,905,000	—	—	591,905,000	
地方消費税交付金	10,290,000,000	11,335,154,000	11,335,154,000	—	—	1,045,154,000	
地方消費税交付金	10,290,000,000	11,335,154,000	11,335,154,000	—	—	1,045,154,000	
環境性能割交付金	80,000,000	124,225,339	124,225,339	—	—	44,225,339	
環境性能割交付金	80,000,000	124,225,339	124,225,339	—	—	44,225,339	
地方特例交付金	190,000,000	285,340,000	285,340,000	—	—	95,340,000	
地方特例交付金	190,000,000	285,340,000	285,340,000	—	—	95,340,000	
特別区交付金	45,900,000,000	45,972,479,000	45,972,479,000	—	—	72,479,000	
特別区財政調整交付金	45,900,000,000	45,972,479,000	45,972,479,000	—	—	72,479,000	
交通安全対策特別交付金	29,000,000	34,838,000	34,838,000	—	—	5,838,000	
交通安全対策特別交付金	29,000,000	34,838,000	34,838,000	—	—	5,838,000	
分担金及び負担金	2,469,800,000	2,395,740,696	2,382,374,177 431,770	1,159,920	12,638,369	Δ87,425,823	
負担金	2,469,800,000	2,395,740,696	2,382,374,177 431,770	1,159,920	12,638,369	Δ87,425,823	
使用料及び手数料	4,207,599,000	4,102,303,476	4,041,916,470	16,256,626	44,130,380	Δ165,682,530	
使用料	3,564,433,000	3,439,619,053	3,379,232,047	16,256,626	44,130,380	Δ185,200,953	
手数料	643,166,000	662,684,423	662,684,423	—	—	19,518,423	
国庫支出金	43,447,712,000	41,831,685,191	40,837,528,191	—	994,157,000	Δ2,610,183,809	
国庫負担金	26,860,834,000	25,362,780,344	25,362,780,344	—	—	Δ1,498,053,656	
国庫補助金	16,579,489,000	16,462,366,189	15,468,209,189	—	994,157,000	Δ1,111,279,811	
国庫委託金	7,389,000	6,538,658	6,538,658	—	—	Δ850,342	
都支出金	16,848,763,000	16,094,865,654	16,094,865,654	—	—	Δ753,897,346	
都負担金	6,479,262,000	6,117,272,276	6,117,272,276	—	—	Δ361,989,724	
都補助金	8,840,660,000	8,501,801,532	8,501,801,532	—	—	Δ338,858,468	
都委託金	1,528,841,000	1,475,791,846	1,475,791,846	—	—	Δ53,049,154	
財産収入	848,897,000	922,354,298	922,354,298	—	—	73,457,298	
財産運用収入	840,289,000	892,579,147	892,579,147	—	—	52,290,147	
財産売却収入	8,608,000	29,775,151	29,775,151	—	—	21,167,151	
寄附金	75,007,000	85,992,286	85,992,286	—	—	10,985,286	
寄附金	75,007,000	85,992,286	85,992,286	—	—	10,985,286	
繰入金	12,617,996,000	3,501,026,000	3,501,026,000	—	—	Δ9,116,970,000	
繰入金	12,617,996,000	3,501,026,000	3,501,026,000	—	—	Δ9,116,970,000	
繰越金	3,661,974,000	3,661,974,550	3,661,974,550	—	—	550	
繰越金	3,661,974,000	3,661,974,550	3,661,974,550	—	—	550	
諸収入	6,197,639,000	7,184,945,963	6,278,428,275 230,333	67,220,628	839,527,393	80,789,275	
延滞金,加算金及び過料	40,196,000	35,583,689	35,814,022 230,333	—	—	Δ4,381,978	
特別区預金利子	141,000	140,000	140,000	—	—	Δ1,000	
貸付金元利収入	500,777,000	514,986,248	489,821,483	880,000	24,284,765	Δ10,955,517	
受託事業収入	3,388,088,000	3,306,907,297	3,306,907,297	—	—	Δ81,180,703	
収益事業収入	621,196,000	601,219,511	601,219,511	—	—	Δ19,976,489	
雑収入	1,647,241,000	2,726,109,218	1,844,525,962	66,340,628	815,242,628	197,284,962	
特別区債	2,730,000,000	1,544,000,000	1,544,000,000	—	—	Δ1,186,000,000	
特別区債	2,730,000,000	1,544,000,000	1,544,000,000	—	—	Δ1,186,000,000	

歳 出

(単位 円)

科 目	予 算 現 額	支 出 済 額	翌年度繰越額	不 用 額	予 算 現 額 と 支 出 済 額 と の 比 較
総 額	204,080,087,000	186,855,913,165	1,055,520,000	16,168,653,835	17,224,173,835
議 会 費	809,812,000	772,211,495	13,816,000	37,600,505	37,600,505
議 会 費	809,812,000	772,211,495	13,816,000	37,600,505	37,600,505
総務 管理 費	32,356,299,000	30,614,868,987	—	1,727,614,013	1,741,430,013
総務 振興 費	20,928,872,000	20,378,378,113	—	536,677,887	550,493,887
地域 税 費	8,103,776,000	7,275,391,228	—	828,384,772	828,384,772
徴 税 費	1,091,054,588	1,036,991,168	—	54,063,420	54,063,420
戸籍及び住民基本台帳 費	1,504,406,412	1,318,806,168	—	185,600,244	185,600,244
選挙 費	527,681,000	444,007,126	—	83,673,874	83,673,874
選挙 査 査 員 費	114,315,000	79,197,294	—	35,117,706	35,117,706
監 査 委 員 費	86,194,000	82,097,890	—	4,096,110	4,096,110
民生 費	102,354,550,000	93,786,212,472	970,154,000	7,598,183,528	8,568,337,528
社会福祉 費	25,434,982,000	24,481,054,552	—	953,927,448	953,927,448
児童福祉 費	55,937,133,000	53,048,239,393	20,000,000	2,868,893,607	2,888,893,607
衛生 費	20,982,435,000	16,256,918,527	950,154,000	3,775,362,473	4,725,516,473
保健 費	21,639,138,000	19,160,565,814	—	2,478,572,186	2,478,572,186
環境衛生 費	12,753,826,000	10,636,516,926	—	2,117,309,074	2,117,309,074
清掃 費	3,561,618,000	3,453,940,738	—	107,677,262	107,677,262
産業 業 経 済 費	5,323,694,000	5,070,108,150	—	253,585,850	253,585,850
産業 業 経 済 費	4,707,160,000	3,570,348,340	—	1,136,811,660	1,136,811,660
産業 業 経 済 費	4,707,160,000	3,570,348,340	—	1,136,811,660	1,136,811,660
土木 管 理 費	19,040,775,000	17,432,011,954	—	1,608,763,046	1,608,763,046
土木 管 理 費	865,975,000	842,707,681	—	23,267,319	23,267,319
道路 橋 梁 費	2,480,067,469	2,291,320,340	—	188,747,129	188,747,129
河川 計 画 費	3,424,895,000	3,359,306,628	—	65,588,372	65,588,372
都市 計 画 費	8,595,417,610	7,788,667,945	—	806,749,665	806,749,665
都 市 計 画 費	1,598,859,270	1,282,105,449	—	316,753,821	316,753,821
住宅 費	764,069,000	705,911,051	—	58,157,949	58,157,949
防 災 費	1,311,491,651	1,161,992,860	—	149,498,791	149,498,791
教 育 費	21,517,178,000	20,325,351,505	71,550,000	1,120,276,495	1,191,826,495
教 育 費	4,845,787,000	4,532,913,441	—	312,873,559	312,873,559
学 校 教 育 費	16,671,391,000	15,792,438,064	71,550,000	807,402,936	878,952,936
公 債 費	1,200,333,000	1,194,342,598	—	5,990,402	5,990,402
公 債 費	1,200,333,000	1,194,342,598	—	5,990,402	5,990,402
予 備 費	454,842,000	—	—	454,842,000	454,842,000
予 備 費	454,842,000	—	—	454,842,000	454,842,000

資料:『令和3年度品川区各会計歳入歳出決算書』

15 特別会計歳入歳出予算額(当初)

(令和5[2023]年度)

国民健康保険事業会計

歳入

(単位 千円)

科 目	予 算 額	構 成 比	前年度当初予算額	構 成 比	対前年度増・減 (Δ)
総 額	36,230,480	1000.0	34,898,803	1000.0	1,331,677
国民健康保険料	10,012,147	276.3	9,543,562	273.5	468,585
国民健康保険料	10,012,147	276.3	9,543,562	273.5	468,585
使用料及び手数料	120	0.0	120	0.0	—
手 数 料	120	0.0	120	0.0	—
国 庫 支 出 金	1	0.0	1	0.0	—
国 庫 補 助 金	1	0.0	1	0.0	—
都 支 出 金	21,575,590	595.5	21,089,180	604.3	486,410
都 負 担 金・補 助 金	21,575,590	595.5	21,089,180	604.3	486,410
繰 入 金	4,377,729	120.8	4,017,167	115.1	360,562
繰 入 金	4,377,729	120.8	4,017,167	115.1	360,562
繰 越 金	200,000	5.5	200,000	5.7	—
繰 越 金	200,000	5.5	200,000	5.7	—
諸 収 入	64,893	1.8	48,773	1.4	16,120
延滞金,加算金及び過料	9,896	0.3	3,414	0.1	6,482
雑 入	54,997	1.5	45,359	1.3	9,638

歳 出

(単位 千円)

科 目	予 算 額	構 成 比	前 年 度 当初予算額	構 成 比	対 前 年 度 増・減(Δ)	本 年 度 の 財 源	
						特 定 財 源	一 般 財 源
総 額	36,230,480	1,000.0	34,898,803	1,000.0	1,331,677	21,706,604	14,523,876
総 務 費	1,030,118	28.4	740,254	21.2	289,864	32,856	997,262
総 務 管 理 費	1,030,118	28.4	740,254	21.2	289,864	32,856	997,262
保 険 給 付 費	21,479,013	592.8	20,988,079	601.4	490,934	21,359,266	119,747
療 養 諸 費	18,704,626	516.3	18,235,007	522.5	469,619	18,654,330	50,296
高 額 療 養 費	2,596,058	71.7	2,566,744	73.5	29,314	2,596,058	—
移 送 費	100	0.0	200	0.0	Δ 100	100	—
出 産 育 児 諸 費	120,051	3.3	130,266	3.7	Δ 10,215	80,000	40,051
葬 祭 費	29,400	0.8	30,800	0.9	Δ 1,400	—	29,400
結核・精神医療給付金	27,378	0.8	25,061	0.7	2,317	27,378	—
傷 病 手 当 金	1,400	0.0	1	0.0	1,399	1,400	—
国民健康保険事業費納付金	13,133,808	362.5	12,580,245	360.5	553,563	200,373	12,933,435
医 療 給 付 費 分	9,293,832	256.5	8,821,385	252.8	472,447	200,373	9,093,459
後期高齢者支援金等分	2,704,655	74.7	2,521,241	72.2	183,414	—	2,704,655
介 護 納 付 金 分	1,135,321	31.3	1,237,619	35.5	Δ 102,298	—	1,135,321
保 健 事 業 費	341,107	9.4	337,671	9.7	3,436	114,109	226,998
特定健康診査等事業費	327,777	9.0	324,538	9.3	3,239	111,359	216,418
保 健 事 業 費	13,330	0.4	13,133	0.4	197	2,750	10,580
諸 支 出 金	46,434	1.3	52,554	1.5	Δ 6,120	—	46,434
償 還 金 及 び 還 付 金	46,434	1.3	52,554	1.5	Δ 6,120	—	46,434
予 備 費	200,000	5.5	200,000	5.7	—	—	200,000
予 備 費	200,000	5.5	200,000	5.7	—	—	200,000

注) 構成比については四捨五入処理の関係上、全体とその内訳の合計が一致しない場合がある。

資料: 企画部財政課

16 特別会計歳入歳出予算額

(令和4[2022]年度)

国民健康保険事業会計

歳 入

(単位 千円)

科 目	当 初 予 算 額	追 加 予 算 額	最 終 予 算 額
総 額	34,898,803	2,147,470	37,046,273
国民健康保険料	9,543,562	Δ 35,495	9,508,067
国民健康保険料	9,543,562	Δ 35,495	9,508,067
使用料及び手数料	120	—	120
手 数 料	120	—	120
国 庫 支 出 金	1	—	1
国 庫 補 助 金	1	—	1
都 支 出 金	21,089,180	2,077,562	23,166,742
都 負 担 金 ・ 補 助 金	21,089,180	2,077,562	23,166,742
繰 入 金	4,017,167	Δ 194,009	3,823,158
繰 入 金	4,017,167	Δ 194,009	3,823,158
繰 越 金	200,000	279,365	479,365
繰 越 金	200,000	279,365	479,365
諸 収 入	48,773	20,047	68,820
延滞金, 加算金及び過料	3,414	5,981	9,395
雑 入	45,359	14,066	59,425

歳 出

(単位 千円)

科 目	当 初 予 算 額	追 加 予 算 額	最 終 予 算 額
総 額	34,898,803	2,147,470	37,046,273
総 務 費	740,254	Δ 30,785	709,469
総 務 管 理 費	740,254	Δ 30,785	709,469
保 險 給 付 費	20,988,079	2,068,736	23,056,815
療 養 諸 費	18,235,007	1,837,905	20,072,912
高 額 療 養 費	2,566,744	235,726	2,802,470
移 送 費	200	—	200
出 産 育 児 諸 費	130,266	Δ 12,600	117,666
葬 祭 費	30,800	Δ 1,400	29,400
結 核・精 神 医 療 給 付 金	25,061	1,806	26,867
疾 病 手 当 金	1	7,299	7,300
国 民 健 康 保 險 事 業 費 納 付 金	12,580,245	Δ 237,398	12,342,847
医 療 給 付 費 分	8,821,385	Δ 110,518	8,710,867
後 期 高 齡 者 支 援 金 等 分	2,521,241	Δ 39,802	2,481,439
介 護 納 付 金 分	1,237,619	Δ 87,078	1,150,541
保 健 事 業 費	337,671	Δ 18,486	319,185
特 定 健 康 診 査 等 事 業 費	324,538	Δ 18,486	306,052
保 健 事 業 費	13,133	—	13,133
諸 支 出 金	52,554	365,403	417,957
償 還 金 及 び 還 付 金	52,554	365,403	417,957
予 備 費	200,000	—	200,000
予 備 費	200,000	—	200,000

資料:企画部財政課

17 特別会計歳入歳出決算額

(令和3[2021]年度)

国民健康保険事業会計

歳入		(単位 円)				
科目	予算現額	調定額	収入済額 還付未済額	不納欠損額	収入未済額	予算現額と 収入済額と の比較
総額	37,342,216,000	38,142,761,698	36,727,524,769 17,325,609	340,940,253	1,091,622,285	Δ614,691,231
国民健康保険料	9,315,625,000	10,740,911,979	9,361,494,751 17,325,609	335,964,300	1,060,778,537	45,869,751
国民健康保険料	9,315,625,000	10,740,911,979	9,361,494,751 17,325,609	335,964,300	1,060,778,537	45,869,751
使用料及び手数料	120,000	120,000	120,000	—	—	—
手数料	120,000	120,000	120,000	—	—	—
国庫支出金	75,080,000	69,615,000	69,615,000	—	—	Δ5,465,000
国庫補助金	75,080,000	69,615,000	69,615,000	—	—	Δ5,465,000
都支出金	23,929,044,000	23,472,572,015	23,472,572,015	—	—	Δ456,471,985
都負担金・補助金	23,929,044,000	23,472,572,015	23,472,572,015	—	—	Δ456,471,985
繰入金	3,027,564,000	2,809,733,729	2,809,733,729	—	—	Δ217,830,271
繰入金	3,027,564,000	2,809,733,729	2,809,733,729	—	—	Δ217,830,271
繰越金	921,820,000	921,820,702	921,820,702	—	—	702
繰越金	921,820,000	921,820,702	921,820,702	—	—	702
諸収入	72,963,000	127,988,273	92,168,572	4,975,953	30,843,748	19,205,572
延滞金, 加算金及び過料	3,572,000	5,832,237	5,777,245	54,992	—	2,205,245
雑入	69,391,000	122,156,036	86,391,327	4,920,961	30,843,748	17,000,327

歳 出

(単位 円)

科 目	予 算 現 額	支 出 済 額	翌年度繰越額	不 用 額	予 算 現 額 と 支 出 済 額 と の 比 較
総 額	37,342,216,000	36,248,159,166	—	1,094,056,834	1,094,056,834
総 務 費	747,009,000	681,768,313	—	65,240,687	65,240,687
総 務 管 理 費	747,009,000	681,768,313	—	65,240,687	65,240,687
保 険 給 付 費	23,765,448,000	22,973,852,859	—	791,595,141	791,595,141
療 養 諸 費	20,636,723,089	19,990,607,723	—	646,115,366	646,115,366
高 額 療 養 費	2,935,318,000	2,823,963,695	—	111,354,305	111,354,305
移 送 費	403,559	402,559	—	1,000	1,000
出 産 育 児 諸 費	134,468,000	100,483,530	—	33,984,470	33,984,470
葬 祭 費	30,100,000	29,960,000	—	140,000	140,000
結核・精神医療給付金	25,321,992	25,321,992	—	—	—
傷 病 手 当 金	3,113,360	3,113,360	—	—	—
国民健康保険事業費納付金	12,005,264,000	12,005,262,025	—	1,975	1,975
医 療 給 付 費 分	8,167,748,891	8,167,746,916	—	1,975	1,975
後期高齢者支援金等分	2,629,217,743	2,629,217,743	—	—	—
介 護 納 付 金 分	1,208,297,366	1,208,297,366	—	—	—
保 健 事 業 費	314,894,000	276,457,289	—	38,436,711	38,436,711
特定健康診査等事業費	301,742,000	266,850,923	—	34,891,077	34,891,077
保 健 事 業 費	13,152,000	9,606,366	—	3,545,634	3,545,634
諸 支 出 金	311,107,603	310,818,680	—	288,923	288,923
償 還 金 及 び 還 付 金	311,107,603	310,818,680	—	288,923	288,923
予 備 費	198,493,397	—	—	198,493,397	198,493,397
予 備 費	198,493,397	—	—	198,493,397	198,493,397

資料:『令和3年度品川区各会計歳入歳出決算書』

18 特別会計歳入歳出予算額(当初)

(令和5[2023]年度)

後期高齢者医療特別会計

歳 入		(単位 千円)				
科 目	予 算 額	構 成 比	前 年 度 当初予算額	構 成 比	対前年度増・減 (Δ)	
総 額	10,155,992	1000.0	9,611,101	1000.0	544,891	
後期高齢者医療保険料	5,095,164	501.7	4,791,751	498.6	303,413	
後期高齢者医療保険料 使用料及び手数料	5,095,164	501.7	4,791,751	498.6	303,413	
手 数 料	6	0.0	6	0.0	—	
広域連合支出金	6	0.0	6	0.0	—	
広域連合負担金	26,022	2.6	25,153	2.6	869	
広域連合補助金	8,310	0.8	7,338	0.8	972	
繰 入 金	17,712	1.7	17,815	1.9	Δ 103	
繰 入 金	4,775,989	470.3	4,557,534	474.2	218,455	
繰 越 金	4,775,989	470.3	4,557,534	474.2	218,455	
繰 越 金	1	0.0	1	0.0	—	
繰 越 金	1	0.0	1	0.0	—	
諸 収 入	258,810	25.5	236,656	24.6	22,154	
受 託 事 業 収 入	258,190	25.4	235,908	24.5	22,282	
雑 収 入	620	0.1	748	0.1	Δ 128	

歳 出		(単位 千円)					
科 目	予 算 額	構 成 比	前 年 度 当初予算額	構 成 比	対前年度 増・減(Δ)	本 年 度 の 財 源	
						特定財源	一般財源
総 額	10,155,992	1000.0	9,611,101	1000.0	544,891	5,380,002	4,775,990
総 務 費	219,215	21.6	254,068	26.4	Δ 34,853	626	218,589
総 務 管 理 費	173,184	17.1	211,248	22.0	Δ 38,064	620	172,564
徴 収 費	46,031	4.5	42,820	4.5	3,211	6	46,025
分担金及び負担金	9,430,052	928.5	8,884,288	924.4	545,764	5,095,164	4,334,888
広域連合負担金	9,430,052	928.5	8,884,288	924.4	545,764	5,095,164	4,334,888
保健事業費	292,915	28.8	287,277	29.9	5,638	143,402	149,513
保健事業費	292,915	28.8	287,277	29.9	5,638	143,402	149,513
保険給付費	185,500	18.3	158,130	16.5	27,370	132,500	53,000
葬 祭 費	185,500	18.3	158,130	16.5	27,370	132,500	53,000
諸 支 出 金	8,310	0.8	7,338	0.8	972	8,310	—
償還金及び還付加算金	8,310	0.8	7,338	0.8	972	8,310	—
予 備 費	20,000	2.0	20,000	2.1	—	—	20,000
予 備 費	20,000	2.0	20,000	2.1	—	—	20,000

注) 構成比については四捨五入処理の関係上、全体とその内訳の合計が一致しない場合がある。

資料:企画部財政課

19 特別会計歳入歳出予算額

(令和4[2022]年度)
後期高齢者医療特別会計

歳 入		(単位 千円)		
科 目		当 初 予 算 額	追 加 予 算 額	最 終 予 算 額
総 額		9,611,101	169,695	9,780,796
後期高齢者医療保険料		4,791,751	190,304	4,982,055
後期高齢者医療保険料		4,791,751	190,304	4,982,055
使用料及び手数料		6	—	6
手数料		6	—	6
広域連合支出金		25,153	30,377	55,530
広域連合負担金		7,338	12,795	20,133
広域連合補助金		17,815	17,582	35,397
繰入金		4,557,534	△167,649	4,389,885
繰入金		4,557,534	△167,649	4,389,885
繰越金		1	114,982	114,983
繰越金		1	114,982	114,983
諸収入		236,656	1,681	238,337
受託事業収入		235,908	1,681	237,589
雑収入		748	—	748

歳 出		(単位 千円)		
科 目		当 初 予 算 額	追 加 予 算 額	最 終 予 算 額
総 額		9,611,101	169,695	9,780,796
総務管理費		254,068	△28,017	226,051
徴収費		211,248	△28,017	183,231
徴収費		42,820	—	42,820
分担金及び負担金		8,884,288	203,496	9,087,784
広域連合負担金		8,884,288	203,496	9,087,784
保健事業費		287,277	△44,696	242,581
保健事業費		287,277	△44,696	242,581
保険給付費		158,130	38,220	196,350
葬祭費		158,130	38,220	196,350
諸支出金		7,338	692	8,030
償還金及び還付加算金		7,338	692	8,030
予備費		20,000	—	20,000
予備費		20,000	—	20,000

資料:企画部財政課

20 特別会計歳入歳出決算額

(令和3[2021]年度)

後期高齢者医療特別会計

歳 入		(単位 円)				
科 目	予算現額	調定額	収入済額 還付未済額	不納欠損額	収入未済額	予算現額と 支出済額と の比較
総 額	8,773,184,000	8,868,372,617	8,798,274,617 7,769,800	20,140,400	57,727,400	25,090,617
後期高齢者医療保険料	4,395,763,000	4,531,217,600	4,461,119,600 7,769,800	20,140,400	57,727,400	65,356,600
後期高齢者医療保険料	4,395,763,000	4,531,217,600	4,461,119,600 7,769,800	20,140,400	57,727,400	65,356,600
使用料及び手数料	3,000	2,100	2,100	—	—	△900
手数料	3,000	2,100	2,100	—	—	△900
広域連合支出金	62,244,000	50,433,861	50,433,861	—	—	△11,810,139
広域連合負担金	33,691,000	32,145,166	32,145,166	—	—	△1,545,834
広域連合補助金	28,553,000	18,288,695	18,288,695	—	—	△10,264,305
繰入金	4,012,344,000	3,996,054,000	3,996,054,000	—	—	△16,290,000
繰入金	4,012,344,000	3,996,054,000	3,996,054,000	—	—	△16,290,000
繰越金	82,704,000	82,704,764	82,704,764	—	—	764
繰越金	82,704,000	82,704,764	82,704,764	—	—	764
諸収入	220,126,000	207,960,292	207,960,292	—	—	△12,165,708
受託事業収入	219,213,000	207,048,410	207,048,410	—	—	△12,164,590
雑収入	913,000	911,882	911,882	—	—	△1,118

歳 出		(単位 円)				
科 目	予算現額	支出済額	翌年度繰越額	不用額	予算現額と 支出済額と の比較	
総 額	8,773,184,000	8,683,291,333	—	89,892,667	89,892,667	
総務管理費	203,336,000	180,832,337	—	22,503,663	22,503,663	
徴収費	163,376,000	146,769,014	—	16,606,986	16,606,986	
分担金及び負担金	39,960,000	34,063,323	—	5,896,677	5,896,677	
広域連合負担金	8,105,394,000	8,101,582,383	—	3,811,617	3,811,617	
保健事業費	8,105,394,000	8,101,582,383	—	3,811,617	3,811,617	
保健事業費	268,029,000	223,140,813	—	44,888,187	44,888,187	
保険給付費	268,029,000	223,140,813	—	44,888,187	44,888,187	
葬祭費	172,350,000	172,350,000	—	—	—	
葬祭費	172,350,000	172,350,000	—	—	—	
諸支出金	7,785,000	5,385,800	—	2,399,200	2,399,200	
償還金及び還付加算金	7,785,000	5,385,800	—	2,399,200	2,399,200	
予備費	16,290,000	—	—	16,290,000	16,290,000	
予備費	16,290,000	—	—	16,290,000	16,290,000	

資料:『令和3年度品川区各会計歳入歳出決算書』

21 特別会計歳入歳出予算額(当初)

(令和5[2023]年度)

介護保険特別会計

(単位 千円)

科	目	予算額	構成比	前年度当初予算額	構成比	対前年度増・減(Δ)
総	額	27,754,003	1000.0	27,282,389	1000.0	471,614
保	料	5,880,857	211.9	5,816,926	213.2	63,931
介	料	5,880,857	211.9	5,816,926	213.2	63,931
使	手	1	0.0	1	0.0	-
手	手	1	0.0	1	0.0	-
国	金	5,928,163	213.6	5,877,310	215.4	50,853
国	金	4,437,838	159.9	4,400,904	161.3	36,934
支	金	1,490,325	53.7	1,476,406	54.1	13,919
支	金	7,091,512	255.5	7,031,164	257.7	60,348
都	金	7,091,512	255.5	7,031,164	257.7	60,348
都	金	3,930,733	141.6	3,903,384	143.1	27,349
財	金	3,670,946	132.3	3,647,424	133.7	23,522
財	金	259,787	9.4	255,960	9.4	3,827
繰	入	120	0.0	80	0.0	40
繰	入	120	0.0	80	0.0	40
繰	入	4,886,763	176.1	4,616,416	169.2	270,347
繰	入	4,669,843	168.3	4,392,138	161.0	277,705
繰	入	216,920	7.8	224,278	8.2	Δ 7,358
繰	入	20,000	0.7	20,000	0.7	-
繰	入	20,000	0.7	20,000	0.7	-
繰	入	15,854	0.6	17,108	0.6	Δ 1,254
繰	入	1	0.0	1	0.0	-
繰	入	15,853	0.6	17,107	0.6	Δ 1,254

(単位 千円)

科	目	予算額	構成比	前年度当初予算額	構成比	対前年度増・減(Δ)	本年度の財源	
							特定財源	
							一般財源	
総	額	27,754,003	1000.0	27,282,389	1000.0	471,614	23,064,160	4,689,843
総	費	954,116	34.4	701,295	25.7	252,821	6,769	947,347
総	費	759,515	27.4	459,764	16.9	299,751	6,768	752,747
介	費	46,321	1.7	43,364	1.6	2,957	1	46,320
介	費	128,611	4.6	182,508	6.7	Δ 53,897	-	128,611
介	費	3,540	0.1	3,553	0.1	Δ 13	-	3,540
介	費	13,381	0.5	9,358	0.3	4,023	-	13,381
保	費	2,748	0.1	2,748	0.1	-	-	2,748
保	費	24,962,199	899.4	24,776,476	908.1	185,723	21,517,938	3,444,261
居	費	15,894,261	572.7	15,689,055	575.1	205,206	13,700,535	2,193,726
施	費	6,543,101	235.8	6,543,264	239.8	Δ 163	5,640,022	903,079
介	費	1,192,815	43.0	1,157,871	42.4	34,944	1,028,183	164,632
そ	費	27,949	1.0	27,032	1.0	917	24,091	3,858
高	費	808,092	29.1	853,248	31.3	Δ 45,156	696,559	111,533
特	費	483,884	17.4	493,614	18.1	Δ 9,730	417,098	66,786
地	費	12,097	0.4	12,392	0.5	Δ 295	11,450	647
地	費	1,810,568	65.2	1,777,538	65.2	33,030	1,532,333	278,235
介	費	1,103,914	39.8	1,093,687	40.1	10,227	952,481	151,433
一	費	207,908	7.5	180,656	6.6	27,252	180,682	27,226
包	費	495,812	17.9	500,273	18.3	Δ 4,461	396,610	99,202
そ	費	2,934	0.1	2,922	0.1	12	2,560	374
基	金	120	0.0	80	0.0	40	120	-
基	金	120	0.0	80	0.0	40	120	-
諸	金	7,000	0.3	7,000	0.3	-	7,000	-
償	金	7,000	0.3	7,000	0.3	-	7,000	-
予	費	20,000	0.7	20,000	0.7	-	-	20,000
予	費	20,000	0.7	20,000	0.7	-	-	20,000

注) 構成比については四捨五入処理の関係上、全体とその内訳の合計が一致しない場合がある。

資料: 企画部財政課

22 特別会計歳入歳出予算額

(令和4[2022]年度)
介護保険特別会計

(単位 千円)

歳 入		(単位 千円)		
科 目		当初予算額	追加予算額	最終予算額
総 額	額	27,282,389	706,608	27,988,997
保険料	料	5,816,926	—	5,816,926
介護保険料	料	5,816,926	—	5,816,926
使用料	料	1	—	1
手数料	料	1	—	1
国庫支出金	金	5,877,310	40,141	5,917,451
国庫補助金	金	4,400,904	—	4,400,904
国庫補助金	金	1,476,406	40,141	1,516,547
支払基金交付金	金	7,031,164	△42,153	6,989,011
支払基金交付金	金	7,031,164	△42,153	6,989,011
都支基金交付金	金	3,903,384	5,000	3,908,384
都支基金交付金	金	3,647,424	—	3,647,424
都支基金交付金	金	255,960	5,000	260,960
財産運用収入	入	80	—	80
財産運用収入	入	80	—	80
繰上金	金	4,616,416	△266,659	4,349,757
繰上金	金	4,392,138	△255,608	4,136,530
繰上金	金	224,278	△11,051	213,227
繰上金	金	20,000	970,279	990,279
繰上金	金	20,000	970,279	990,279
繰上金	金	17,108	—	17,108
繰上金	金	1	—	1
繰上金	金	17,107	—	17,107

歳 出		(単位 千円)		
科 目		当初予算額	追加予算額	最終予算額
総 額	額	27,282,389	706,608	27,988,997
総務管理費	費	701,295	4,400	705,695
総務管理費	費	459,764	4,400	464,164
徴収費	費	43,364	—	43,364
介護認定審査会費	費	182,508	—	182,508
趣旨普及費	費	3,553	—	3,553
介護保険制度推進委員会費	費	9,358	—	9,358
地域密着型サービス事業者指定等事務費	費	2,748	—	2,748
保険給付費	費	24,776,476	—	24,776,476
居宅介護サービス等諸費	費	15,689,055	—	15,689,055
施設介護サービス費	費	6,543,264	—	6,543,264
介護予防サービス等諸費	費	1,157,871	—	1,157,871
その他諸費	費	27,032	—	27,032
高額介護サービス等費	費	853,248	—	853,248
特定入所者介護サービス等費	費	493,614	—	493,614
特別給付費	費	12,392	—	12,392
地域支援事業費	費	1,777,538	—	1,777,538
介護予防・生活支援サービス事業費	費	1,093,687	—	1,093,687
一般介護予防事業費	費	180,656	—	180,656
包括的支援事業・任意事業費	費	500,273	—	500,273
その他諸費	費	2,922	—	2,922
基金積立金	金	80	419,707	419,787
基金積立金	金	80	419,707	419,787
諸支出金	金	7,000	282,501	289,501
償還金及び還付加算金	金	7,000	282,501	289,501
予備費	費	20,000	—	20,000
予備費	費	20,000	—	20,000

資料:企画部財政課

23 特別会計歳入歳出決算額

(令和3[2021]年度)
介護保険特別会計

歳 入		(単位 円)					
科 目	予算現額	調定額	収入済額 還付未済額	不納欠損額	収入未済額	予算現額と 収入済額と の比較	
総 額	27,046,774,000	26,793,680,458	26,585,994,246	51,683,925	167,796,852	Δ460,779,754	
保 険 料	5,933,598,000	6,057,781,248	5,851,395,176	51,683,925	166,496,712	Δ82,202,824	
介 護 保 険 料	5,933,598,000	6,057,781,248	5,851,395,176	51,683,925	166,496,712	Δ82,202,824	
使用料及び手数料	1,000	3,900	3,900	—	—	2,900	
手 数 料	1,000	3,900	3,900	—	—	2,900	
国庫支出金	5,785,859,000	5,864,870,755	5,864,870,755	—	—	79,011,755	
国庫補助金	4,317,901,000	4,317,901,400	4,317,901,400	—	—	400	
国庫補助金	1,467,958,000	1,546,969,355	1,546,969,355	—	—	79,011,355	
支払基金交付金	6,901,415,000	6,590,225,879	6,590,225,879	—	—	Δ311,189,121	
支払基金交付金	6,901,415,000	6,590,225,879	6,590,225,879	—	—	Δ311,189,121	
都支支出金	3,845,891,000	3,699,593,877	3,699,593,877	—	—	Δ146,297,123	
都負担補助金	3,587,946,000	3,455,686,000	3,455,686,000	—	—	Δ132,260,000	
都負担補助金	257,945,000	243,907,877	243,907,877	—	—	Δ14,037,123	
財産運用収入	56,000	56,306	56,306	—	—	306	
財産運用収入	56,000	56,306	56,306	—	—	306	
繰入金	4,120,053,000	4,120,001,000	4,120,001,000	—	—	Δ52,000	
一般会計繰入金	4,120,001,000	4,120,001,000	4,120,001,000	—	—	—	
基金繰入金	52,000	—	—	—	—	Δ52,000	
繰越金	440,588,000	440,588,714	440,588,714	—	—	714	
繰越金	440,588,000	440,588,714	440,588,714	—	—	714	
雑収入	19,313,000	20,558,779	19,258,639	—	1,300,140	Δ54,361	
雑収入	19,312,000	20,079,281	19,159,435	—	919,846	Δ152,565	
延滞金、加算金及び過料	1,000	479,498	99,204	—	380,294	98,204	

歳 出		(単位 円)				
科 目	予算現額	支出済額	翌年度繰越額	不用額	予算現額と 支出済額と の比較	
総 額	27,046,774,000	25,595,715,016	—	1,451,058,984	1,451,058,984	
総務費	692,012,000	602,987,212	—	89,024,788	89,024,788	
総務管理費	461,980,000	441,351,255	—	20,628,745	20,628,745	
徴収費	45,338,000	38,132,550	—	7,205,450	7,205,450	
介護認定審査会費	172,888,000	112,530,789	—	60,357,211	60,357,211	
趣旨普及費	10,084,000	9,973,984	—	110,016	110,016	
介護保険制度推進委員会費	1,117,000	588,196	—	528,804	528,804	
地域密着型サービス事業者指定等事務費	605,000	410,438	—	194,562	194,562	
保険給付費	24,339,178,000	23,175,547,241	—	1,163,630,759	1,163,630,759	
居宅介護サービス等諸費	15,349,714,000	14,992,525,155	—	357,188,845	357,188,845	
施設介護サービス等諸費	6,457,518,721	5,816,075,121	—	641,443,600	641,443,600	
介護予防サービス等諸費	1,119,889,459	1,109,763,539	—	10,125,920	10,125,920	
その他の諸費	26,365,000	26,165,402	—	199,598	199,598	
高額介護サービス等諸費	849,850,820	826,222,711	—	23,628,109	23,628,109	
特定入所者介護サービス等諸費	522,347,000	394,026,519	—	128,320,481	128,320,481	
特別給付費	13,493,000	10,768,794	—	2,724,206	2,724,206	
地域支援事業費	1,765,339,000	1,585,678,247	—	179,660,753	179,660,753	
介護予防・生活支援サービス事業費	1,086,862,000	990,451,110	—	96,410,890	96,410,890	
一般介護予防事業費	197,433,000	156,168,562	—	41,264,438	41,264,438	
包括的支援事業・任意事業費	478,194,000	436,652,989	—	41,541,011	41,541,011	
その他の諸費	2,850,000	2,405,586	—	444,414	444,414	
基金積立金	62,604,000	62,603,909	—	91	91	
基金積立金	62,604,000	62,603,909	—	91	91	
諸支出金	169,041,000	168,898,407	—	142,593	142,593	
償還金及び還付加算金	169,041,000	168,898,407	—	142,593	142,593	
予備費	18,600,000	—	—	18,600,000	18,600,000	
予備費	18,600,000	—	—	18,600,000	18,600,000	

資料:『令和3年度品川区各会計歳入歳出決算書』

24 特別会計歳入歳出予算額(当初)

(令和5[2023]年度)
災害復旧特別会計

歳入		(単位 千円)				
科目	目	予算額	構成比	前年度当初予算額	構成比	対前年度増・減(Δ)
総	額	1,500,000	1000.0	1,500,000	1000.0	—
繰	入金	1,500,000	1000.0	1,500,000	1000.0	—
基金	繰入金	1,500,000	1000.0	1,500,000	1000.0	—

歳出		(単位 千円)						
科目	目	予算額	構成比	前年度当初予算額	構成比	対前年度増・減(Δ)	本年度の財源	
							特定財源	一般財源
総	額	1,500,000	1000.0	1,500,000	1000.0	—	1,500,000	—
災害復旧	費	1,500,000	1000.0	1,500,000	1000.0	—	1,500,000	—
災害復旧	費	1,500,000	1000.0	1,500,000	1000.0	—	1,500,000	—

注) 構成比については四捨五入処理の関係上、全体とその内訳の合計が一致しない場合がある。

資料:企画部財政課

25 特別会計歳入歳出予算額

(令和4[2022]年度)
災害復旧特別会計

歳入		(単位 千円)		
科目	目	当初予算額	追加予算額	最終予算額
総	額	1,500,000	—	1,500,000
繰	入金	1,500,000	—	1,500,000
基金	繰入金	1,500,000	—	1,500,000

歳出		(単位 千円)		
科目	目	当初予算額	追加予算額	最終予算額
総	額	1,500,000	—	1,500,000
災害復旧	費	1,500,000	—	1,500,000
災害復旧	費	1,500,000	—	1,500,000

注) 構成比については四捨五入処理の関係上、全体とその内訳の合計が一致しない場合がある。

資料:企画部財政課

26 特別会計歳入歳出決算額

(令和3[2021]年度)
災害復旧特別会計

歳入		(単位 千円)					
科目	目	予算現額	調定額	収入済額	不納欠損額	収入未済額	予算現額と収入済額との比較
総	額	1,500,000,000	—	—	—	—	Δ 1,500,000,000
繰	入金	1,500,000,000	—	—	—	—	Δ 1,500,000,000
基金	繰入金	1,500,000,000	—	—	—	—	Δ 1,500,000,000

歳出		(単位 千円)				
科目	目	予算現額	支出済額	翌年度繰越額	不用額	予算現額と支出済額との比較
総	額	1,500,000,000	—	—	1,500,000,000	1,500,000,000
災害復旧	費	1,500,000,000	—	—	1,500,000,000	1,500,000,000
災害復旧	費	1,500,000,000	—	—	1,500,000,000	1,500,000,000

資料:『令和3年度品川区各会計歳入歳出決算書』

27 予 算 額 (当初)

(令和5[2023]年度)

(単位 千円)

区 分	予 算 額	前年度予算額	対前年度増・減(Δ)	
			金 額	率
総 額	274,434,475	262,364,293	12,070,182	4.6
一 般 会 計	198,794,000	189,072,000	9,722,000	5.1
特 別 会 計	75,640,475	73,292,293	2,348,182	3.2
国民健康保険事業	36,230,480	34,898,803	1,331,677	3.8
後期高齢者医療	10,155,992	9,611,101	544,891	5.7
介護保険	27,754,003	27,282,389	471,614	1.7
災害復旧	1,500,000	1,500,000	—	—

資料:企画部財政課

28 一 般 会 計 予 算 額 の 推 移

(単位 千円)

年 度	当 初 予 算 額	追 加 予 算 額	最 終 予 算 額	対前年度増・減(Δ)	
				金 額	率
平成30年度 2018	174,578,000	1,414,789	175,992,789	7,854,116	4.7
令和元年度 2019	187,754,000	1,373,904	189,127,904	13,135,115	7.5
2 2020	188,325,000	61,280,222	249,605,222	60,477,318	32.0
3 2021	182,480,000	21,411,997	203,891,997	Δ 45,713,225	Δ 18.3
4 2022	189,072,000	13,348,172	202,420,172	Δ 1,471,825	Δ 0.7

注) 対前年度増・減は最終予算額で比較している。

資料:企画部財政課

29 普 通 会 計 性 質 別 歳 出 決 算 額

(単位 千円)

区 分	平成 29[2017]年度		30[2018]年度		令和元 [2019]年度		2 [2020]年度		3 [2021]年度	
	金 額	構成比	金 額	構成比	金 額	構成比	金 額	構成比	金 額	構成比
		%		%		%		%		%
総 額	161,971,680	100.0	166,500,037	100.0	178,667,021	100.0	235,903,290	100.0	186,459,178	100.0
人 件 費	24,326,769	15.0	24,347,262	14.6	24,265,546	13.6	24,920,620	10.6	25,137,911	13.5
物 件 費	27,792,190	17.2	29,350,963	17.6	31,941,590	17.9	34,312,221	14.5	39,757,911	21.3
維 持 補 修 費	1,330,872	0.8	1,394,551	0.8	1,493,986	0.8	1,503,676	0.6	1,203,725	0.6
扶 助 費	37,300,059	23.0	38,970,277	23.4	42,035,751	23.5	44,396,420	18.8	52,924,870	28.4
補 助 費 等	9,192,142	5.7	10,074,970	6.1	11,420,704	6.4	67,632,151	28.7	13,831,594	7.4
普通建設事業費	43,518,505	26.9	35,164,379	21.1	43,316,865	24.2	33,694,151	14.3	26,725,061	14.3
災害復旧事業費	3,302	0.0	—	0.0	—	0.0	—	0.0	—	0.0
公 債 費	1,807,439	1.1	1,591,052	1.0	1,336,004	0.7	1,252,002	0.5	1,194,342	0.6
積 立 金	5,257,068	3.2	13,768,776	8.3	10,409,072	5.8	15,063,920	6.4	12,774,774	6.9
投資及び出資金	—	0.0	12,000	0.0	—	0.0	—	0.0	—	—
貸 付 金	195,147	0.1	232,892	0.1	298,533	0.2	237,563	0.1	218,237	0.1
繰 出 金	11,248,187	6.9	11,592,915	7.0	12,148,970	6.8	12,890,566	5.5	12,690,753	6.8

注) 構成比については四捨五入処理の関係上、全体とその内訳の合計が一致しない場合がある。

資料:企画部財政課(地方自治法に基づく「地方財政状況調査」による)

30 一般会計歳入歳出決算額の推移

(単位 円)

年 度	歳 入	対前年度増・減(Δ)		歳 出	対前年度増・減(Δ)	
		金 額	率		金 額	率
平成29年度 FY 2017	168,544,778,964	2,303,269,697	1.4	162,342,966,332	1,397,923,992	0.9
30 2018	172,068,424,182	3,523,645,218	2.1	166,880,435,850	4,537,469,518	2.8
令和元年度 2019	184,157,061,193	12,088,637,011	7.0	179,044,345,003	12,163,909,153	7.3
2 2020	239,978,671,702	55,821,610,509	30.3	236,316,697,152	57,272,352,149	32.0
3 2021	193,861,082,116	Δ 46,117,589,586	Δ 19.2	186,855,913,165	Δ 49,460,783,987	Δ 20.9

資料:会計管理室

31 区 有 財 産

(令和5年[2023]年3月31日)

(単位 円)

区 分	総 額	土 地	建 物	工 作 物	立 木	地上権および 有価証券等
総 額	1,031,986,082,804	827,811,188,580	189,296,503,201	8,131,493,629	721,980,002	6,024,917,392
行政財産	991,991,783,547	798,385,017,716	183,101,504,201	8,002,247,628	717,526,002	1,785,488,000
普通財産	39,994,299,257	29,426,170,864	6,194,999,000	129,246,001	4,454,000	4,239,429,392

資料:総務部経理課

32 特別区税収入状況

(単位 円)

年 度	調 定 額			収入済額	還付未済額	不納欠損額	収入未済額
	総 額	現 年 度	過年度および 滞納繰越額				
平成29年度 FY 2017	46,962,680,113	46,225,668,766	737,011,347	46,512,211,142	6,480,330	21,920,282	435,029,019
30 2018	49,035,895,477	48,409,473,163	626,422,314	48,566,602,662	10,967,845	24,741,946	455,518,714
令和元年度 2019	51,873,674,120	51,200,255,377	673,418,743	51,272,906,642	9,202,382	25,796,859	584,173,001
2 2020	53,575,053,416	52,827,443,080	747,610,336	52,996,147,004	13,299,159	31,304,403	560,901,168
3 2021	54,347,756,521	53,563,553,142	784,203,379	53,898,089,875	12,771,061	17,004,331	445,433,376

資料:総務部税務課

33 税目別特別区税調定額

(単位 円)

年 度	総 額	特 別 区 民 税		たばこ税	軽自動車税
		普通徴収分	特別徴収分		
平成29年度 FY 2017	46,426,833,186	11,630,695,416	31,407,252,338	3,261,671,932	127,213,500
30 2018	48,605,857,102	12,412,713,357	32,814,749,171	3,249,658,374	128,736,200
令和元年度 2019	51,428,324,902	13,418,645,139	34,514,098,959	3,363,033,504	132,547,300
2 2020	52,997,344,326	13,458,421,831	36,343,314,921	3,057,585,974	138,021,600
3 2021	53,791,315,789	13,259,408,977	37,095,166,815	3,295,398,897	141,341,100

注) 総額は、滞納繰越額を除いた現年度分、過年度分の計である。

資料:総務部税務課

34 特別区税負担額

(単位 円)

年 度	調 定 額	世 帯 数	人 口	1世帯当り負担額	1人当り負担額
平成 29年度 FY 2017	46,426,833,186	212,067	382,761	218,925	121,295
30 2018	48,605,857,102	215,574	387,622	225,472	125,395
令和元年度 2019	51,428,324,902	220,678	394,700	233,047	130,297
2 2020	52,997,344,326	225,190	401,704	235,345	131,931
3 2021	53,791,315,789	228,061	406,404	235,864	132,359

注) 1. 調定額は、滞納繰越額を除いた現年度分、過年度分の計である。

2. 世帯数・人口は、各年1月1日現在の住民基本台帳による数である。

資料:総務部税務課

35 23 区別特別区税負担額

(令和3[2021]年度)

区	調 定 額	世 帯 数	人 口	1世帯当り負担額	1人当り負担額
	千円		人	円	円
総 計	1,148,977,159	5,258,484	9,572,763	218,500	120,026
千 代 田	20,743,313	37,787	67,216	548,954	308,607
中 央	33,447,984	95,812	170,583	349,100	196,080
港	86,437,384	146,527	259,036	589,908	333,689
新 宿	50,452,447	219,464	345,231	229,889	146,141
文 京	36,462,088	123,472	226,574	295,307	160,928
台 東	23,868,139	123,068	203,647	193,943	117,203
墨 田	26,822,460	155,354	275,647	172,654	97,307
江 東	56,155,872	274,831	526,301	204,329	106,699
品 川	53,791,316	228,061	406,404	235,864	132,359
目 黒	47,492,409	158,367	281,317	299,888	168,822
大 田	78,307,227	398,687	733,672	196,413	106,733
世 田	128,578,700	490,342	920,372	262,222	139,703
澁 谷	58,014,417	140,170	230,506	413,886	251,683
中 野	35,984,885	207,425	334,632	173,484	107,536
杉 並	67,444,062	325,403	573,504	207,263	117,600
豊 島	33,986,996	178,637	287,300	190,257	118,298
北	31,103,176	199,016	353,158	156,285	88,072
荒 川	18,503,935	117,153	216,535	157,947	85,455
板 橋	48,173,613	315,872	570,213	152,510	84,484
練 馬	69,757,213	380,495	740,099	183,333	94,254
足 立	51,791,548	357,044	691,002	145,056	74,951
葛 飾	35,170,375	238,563	463,691	147,426	75,849
江 戸 川	56,487,600	346,934	696,123	162,819	81,146

注) 1. 調定額は、滞納繰越額を除いた現年度分、過年度分の計である。

2. 世帯数・人口は、令和3[2021]年1月1日現在の住民基本台帳による数である。

資料:総務部税務課

36 23 区 別 特 別
(令 和 3

区	調 定 額			現 年 度		
	総 額	均等割額	所得割額	普 通 徴 収		
				総 額	均等割額	所得割額
総 額	1,070,434,393	19,259,171	1,051,175,222	310,927,481	5,474,282	305,453,199
千 代 田	18,087,822	172,604	17,915,218	7,249,748	74,882	7,174,866
中 央	31,122,073	377,202	30,744,871	8,581,136	100,377	8,480,759
港	81,430,408	540,940	80,889,468	36,760,354	189,689	36,570,665
新 宿	45,219,668	705,366	44,514,302	14,447,920	219,814	14,228,106
文 京	35,401,759	471,570	34,930,189	10,644,080	127,467	10,516,613
台 東	20,985,278	428,833	20,556,445	5,743,572	132,811	5,610,761
墨 田	24,575,307	568,799	24,006,508	5,514,306	136,271	5,378,035
江 東	52,131,480	1,038,476	51,093,004	9,569,070	267,713	9,301,357
品 川	50,354,576	870,906	49,483,670	13,031,688	240,683	12,791,005
目 黒	45,735,168	605,568	45,129,600	13,819,846	198,231	13,621,615
大 田	73,083,136	1,514,245	71,568,891	18,125,239	362,370	17,762,869
世 田 谷	123,858,116	1,872,435	121,985,681	39,630,356	641,797	38,988,559
渋 谷	55,149,674	513,234	54,636,440	25,918,563	170,745	25,747,818
中 野	33,877,810	710,136	33,167,674	9,060,678	232,611	8,828,067
杉 並	64,264,512	1,198,601	63,065,911	16,759,599	330,655	16,428,944
豊 島	31,025,144	602,727	30,422,417	8,471,699	184,012	8,287,687
北	28,798,181	698,395	28,099,786	6,235,720	201,940	6,033,780
荒 川	16,802,938	414,151	16,388,787	3,712,647	100,887	3,611,760
板 橋	44,206,125	1,112,576	43,093,549	10,486,291	288,340	10,197,951
練 馬	65,675,706	1,416,836	64,258,870	16,432,534	340,268	16,092,266
足 立	45,883,927	1,259,303	44,624,624	11,884,676	353,475	11,531,201
葛 飾	31,734,186	861,764	30,872,422	7,374,162	222,390	7,151,772
江 戸 川	51,031,399	1,304,504	49,726,895	11,473,597	356,854	11,116,743

資料:総務部税務課

区 民 税 調 定 額
(2021] 年 度)

(単位 千円)

区	調 定 額			過 年 度 調 定 額		
	総 額	均等割額	所得割額	特 別 徴 収		
				総 額	均等割額	所得割額
総 額	752,957,131	13,714,607	739,242,524	6,549,781	70,282	6,479,499
千 代 田	10,708,864	96,637	10,612,227	129,210	1,085	128,125
中 央	22,313,149	275,189	22,037,960	227,788	1,636	226,152
港	44,034,695	348,036	43,686,659	635,359	3,215	632,144
新 宿	30,505,808	481,560	30,024,248	265,940	3,992	261,948
文 京	24,564,740	342,402	24,222,338	192,939	1,701	191,238
台 東	15,129,088	294,811	14,834,277	112,618	1,211	111,407
墨 田	18,956,444	431,566	18,524,878	104,557	962	103,595
江 東	42,307,572	768,770	41,538,802	254,838	1,993	252,845
品 川	37,095,167	627,838	36,467,329	227,721	2,385	225,336
目 黒	31,580,601	405,724	31,174,877	334,721	1,613	333,108
大 田	54,705,373	1,147,738	53,557,635	252,524	4,137	248,387
世 田 谷	83,423,009	1,219,738	82,203,271	804,751	10,900	793,851
渋 谷	28,357,547	340,010	28,017,537	873,564	2,479	871,085
中 野	24,655,140	475,821	24,179,319	161,992	1,704	160,288
杉 並	47,120,443	863,761	46,256,682	384,470	4,185	380,285
豊 島	22,375,530	415,205	21,960,325	177,915	3,510	174,405
北	22,427,139	494,553	21,932,586	135,322	1,902	133,420
荒 川	13,023,218	312,214	12,711,004	67,073	1,050	66,023
板 橋	33,501,739	820,296	32,681,443	218,095	3,940	214,155
練 馬	48,878,241	1,070,462	47,807,779	364,931	6,106	358,825
足 立	33,771,996	901,790	32,870,206	227,255	4,038	223,217
葛 飾	24,191,041	636,283	23,554,758	168,983	3,091	165,892
江 戸 川	39,330,587	944,203	38,386,384	227,215	3,447	223,768

37 税目別都税調定額(東京都)

(単位 千円)

科 目	平成29年度 FY 2017	30 2018	令和元年度 2019	2 2020	3 2021
都 税	5,327,649,649	5,495,301,991	5,680,950,501	5,442,789,348	5,901,301,152
個人都民税	952,134,332	957,324,366	985,505,575	1,015,026,327	1,043,491,634
法人都民税	848,976,603	960,577,060	978,418,324	668,477,262	801,207,096
都民税利子割等	9,083,483	9,618,679	7,009,343	6,925,053	6,445,646
個人事業税	52,359,075	53,732,245	54,713,211	55,791,888	57,596,496
法人事業税	1,014,729,187	1,095,853,301	1,213,021,036	1,122,594,648	1,333,713,508
地方消費税	647,364,982	552,271,152	528,587,605	644,462,418	705,893,152
不動産取得税	84,492,486	85,068,037	83,916,694	74,692,935	85,928,470
都たばこ税	16,381,578	16,221,346	16,197,215	14,951,925	16,027,443
ゴルフ場利用税	631,582	632,476	630,455	549,867	638,563
軽油引取税(普通税)	42,105,032	41,441,343	40,619,997	36,579,833	37,399,022
自動車税	105,508,436	105,723,536	109,010,300	111,710,058	111,536,371
固定資産税	1,197,920,103	1,247,088,204	1,290,512,431	1,322,853,528	1,329,080,110
事業所税	104,770,053	107,521,502	111,039,912	112,755,912	115,832,284
都市計画税	231,494,592	241,428,924	249,788,625	255,320,890	256,253,272
宿泊税	2,360,595	2,667,238	2,707,504	89,619	251,556
その他の都税	17,337,531	18,132,583	9,272,273	7,183	6,528

注) 1.本表は、各年度の都税調定収入状況決算額である。

2.その他の都税には、鉱区税、特別土地保有税、狩猟税、旧法による税が含まれている。

3.各税目は千円以下の桁で四捨五入しているため、合計が総額と一致しないことがある。

資料:東京都主税局ホームページ『東京都税務統計年報』

38 税目別国税徴収決定済額

(単位 千円)

科 目	平成28年度 FY 2016	29 2017	30 2018	令和元年度 2019	2 2020
総 額	870,681,532	945,884,951	1,011,787,210	981,660,560	1,042,339,079
源泉所得税	1,077,044	789,808	779,780	583,630	511,953
源泉所得税及復興特別所得税	240,562,109	264,618,609	308,649,382	293,230,185	275,420,392
申告所得税	940,457	730,576	608,860	530,660	455,247
申告所得税及復興特別所得税	24,208,260	28,095,807	30,128,425	32,812,631	32,086,590
法人税	204,725,209	236,295,124	243,877,284	212,572,416	211,318,698
地方法人税	11,346,829	12,421,487	13,131,093	10,695,856	24,198,724
相続税	17,551,948	19,164,670	18,672,667	15,096,723	19,022,784
消費税	32,110	25,848	23,444	25,203	22,983
消費税及地方消費税	349,420,297	363,049,931	374,244,590	391,930,825	473,380,733
たばこ税及たばこ特別税	2,180	2,615	2,457	1,571	599
その他の国税	20,815,089	20,690,476	21,669,228	24,180,860	5,920,376

注) 1.本表は、各税目とも品川税務署分と荏原税務署分の合計である。

2.相続税には贈与税を含む。

3.復興特別所得税は、平成23年に創設された。

4.地方法人税は、平成26年に創設された。

資料:東京国税局ホームページ(品川税務署、荏原税務署)