

「明日の品川」に関するアンケート調査
報告書
【5地区集計版】

平成 19 年 8 月

品川区企画部

目次

I.	調査概要.....	1
I.1.	調査の目的.....	1
I.2.	調査の内容.....	1
I.3.	調査の設計.....	1
I.4.	回収結果	2
I.5.	回答者の属性	3
II.	調査結果.....	5
II.1.	定住意向について	5
II.2.	まちのイメージについて	6
II.3.	重視してほしい取り組みについて	10
II.4.	区民の取り組みについて	26
II.5.	重点施策について	28

1. 調査概要

1.1. 調査の目的

本調査は、「品川区基本構想」を改定するにあたり、区民のニーズや意識を把握し、新たに策定する基本構想に反映することを目的に実施した。

1.2. 調査の内容

本調査の項目は次の点からなる。

回答者属性

性別 / 年齢 / 職業 / 居住地域 / 世帯構成 / 住宅形態 / 居住歴

定住意向

まちのイメージ

重視して欲しい行政施策について

まちづくり分野 / 環境・景観分野 / 健康・医療分野 / 高齢者・障害者福祉分野 / 児童福祉分野 / 生涯学習・文化振興分野 / 産業分野 / 安全安心・コミュニティ分野

地域における取り組みについて

重視して欲しい政策分野について

1.3. 調査の設計

調査地域 : 品川区全域

調査対象 : 品川区在住の満 20 歳以上の男女個人

標本数 : 6,000 標本

調査方法 : 郵送留置アンケート調査法

調査期間 : 平成 19 年 5 月 2 日 ~ 5 月 24 日

図表 1.3-1 区内の地域区分

地区名		包括される町丁名
品川	品川	東品川、北品川、南品川、西品川、広町
大崎	大崎	上大崎、東五反田、西五反田、大崎
八潮	八潮	八潮
大井	大井東	東大井、南大井、勝島
	大井西	大井、西大井
荏原	荏原東	戸越、豊町、二葉
	荏原中	平塚、中延、西中延、東中延、旗の台
	荏原西	小山台、小山、荏原

注) 旗の台を荏原中地域に一括集計しているため、各年の世論調査の集計単位と異なる。

1.4. 回収結果

回収率と標準誤差

標本数 : 6,000

回収数 : 2,859

回収率 : 47.7%

母集団数 : 295,380 (2007年5月1日時点の20歳以上人口(住民基本台帳人口))

本調査では、区内居住者6,000人に対しアンケート調査票を発送し、2,859票(47.7%)の回答を得た。回収結果について信頼度95%の標準誤差を求めると回答比率50%の設問のケースで、±1.25%となり、十分に分析に耐えうる標本数を確保できていると考えられる。

$$b = \pm 1.96 \sqrt{\frac{N-n}{N-1} \times \frac{P(1-P)}{n}}$$

N: 母集団数(品川区総人口) n: 調査票回収数、P: 回答比率、b: 信頼度95%の標準誤差

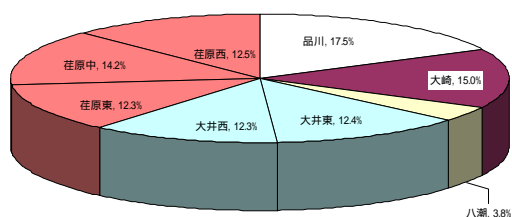
回収サンプルの地区別構成比

下表に示す通り、回収サンプルの地区別比率は実際の人口比率と大きな乖離のない構成となっており、本アンケートの結果は、地区ごとの偏りのない区民の意向を反映していると考えられる。

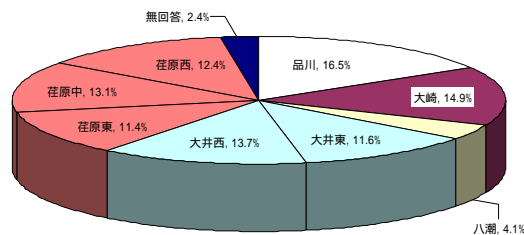
図表 1.4-1 地区別構成比

地区	20歳以上人口	構成比(%)	標本数	標本構成比(%)	回答数	回答数構成比(%)	回収率
品川	51,630	17.5%	1,009	16.8%	471	16.5%	46.7%
大崎	44,114	15.0%	916	15.3%	425	14.9%	46.4%
八潮	11,337	3.8%	236	3.9%	116	4.1%	49.2%
大井	72,974	24.7%	1,534	25.5%	722	25.3%	47.1%
大井東	36,706	12.4%	776	12.9%	331	11.6%	42.7%
大井西	36,268	12.3%	758	12.6%	391	13.7%	51.6%
荏原	114,783	39.0%	2,305	38.5%	1,055	36.9%	45.8%
荏原東	36,153	12.3%	724	12.1%	325	11.4%	44.9%
荏原中	41,724	14.2%	832	13.9%	375	13.1%	45.1%
荏原西	36,906	12.5%	749	12.5%	355	12.4%	47.4%
無回答					70	2.4%	-
合計	294,838	100%	6,000	100%	2,859	100%	-

地区別人口構成比



地区別回答構成比



1.5. 回答者の属性

アンケート回答者の属性は以下の通りである。各地区とも女性の比率が5割強を占めており、年齢階層別にみると、品川、大崎、荏原ブロックでは30代の回答者が比較的多い。

図表 1.5-1 性別

地区	総数	1.男性	2.女性	無回答
品川ブロック	回答数	471	193	277
	%		41.0	58.8
八潮ブロック	回答数	116	53	63
	%		45.7	54.3
大崎ブロック	回答数	425	181	244
	%		42.6	57.4
大井ブロック	回答数	722	325	395
	%		45.0	54.7
荏原ブロック	回答数	1055	477	577
	%		45.2	54.7

図表 1.5-2 年齢階層

地区	総数	20-24歳	25-29歳	30-34歳	35-39歳	40-44歳	45-49歳	50-54歳	55-59歳	60-64歳	65-69歳	70-74歳	75-79歳	80-84歳	85-89歳	90-94歳	95-99歳	100歳以上	不明
品川ブロック	回答数	471	18	26	50	56	36	31	37	59	45	37	30	21	11	1	1	0	1
	%		3.8	5.5	10.6	11.9	7.6	6.6	7.8	12.5	9.6	7.8	6.4	4.5	2.3	0.2	0.2	0.0	0.2
八潮ブロック	回答数	116	5	6	6	4	4	3	17	21	14	20	7	5	3	1	0	0	0
	%		4.3	5.2	5.2	3.4	3.4	2.6	14.7	18.1	12.1	17.2	6.0	4.3	2.6	0.9	0.0	0.0	0.0
大崎ブロック	回答数	425	11	28	44	52	38	34	38	44	24	33	29	24	15	6	4	1	0
	%		2.6	6.6	10.4	12.2	8.9	8.0	8.9	10.4	5.6	7.8	6.8	5.6	3.5	1.4	0.9	0.2	0.0
大井ブロック	回答数	722	31	40	60	70	70	56	55	78	69	52	62	37	27	7	4	3	1
	%		4.3	5.5	8.3	9.7	9.7	7.8	7.6	10.8	9.6	7.2	8.6	5.1	3.7	1.0	0.6	0.4	0.1
荏原ブロック	回答数	1055	35	72	101	95	93	68	86	93	90	87	89	69	40	22	10	2	3
	%		3.3	6.8	9.6	9.0	8.8	6.4	8.2	8.8	8.5	8.2	8.4	6.5	3.8	2.1	0.9	0.2	0.3

各地区ともに、会社員・団体職員、専業主婦を含む無職の者の回答が、それぞれ3割程度を占めている。

図表 1.5-3 職業

地区	総数	1.会社員・団体職員	2.商工自営業	3.会社役員・団体役員	4.公務員	5.パート・アルバイト	6.学生	7.無職(専業主婦含む)	8.その他	無回答
品川ブロック	回答数	471	149	41	20	19	54	3	149	31
	%		31.6	8.7	4.2	4.0	11.5	0.6	31.6	6.6
八潮ブロック	回答数	116	36	7	7	5	23	3	28	7
	%		31.0	6.0	6.0	4.3	19.8	2.6	24.1	6.0
大崎ブロック	回答数	425	134	30	31	15	39	10	135	26
	%		31.5	7.1	7.3	3.5	9.2	2.4	31.8	6.1
大井ブロック	回答数	722	243	53	41	19	77	11	238	32
	%		33.7	7.3	5.7	2.6	10.7	1.5	33.0	4.4
荏原ブロック	回答数	1055	322	96	48	31	123	17	344	60
	%		30.5	9.1	4.5	2.9	11.7	1.6	32.6	5.7

世帯構成別にみると、各地区ともに親と子の2世代同居が回答者の約半数を占めており、ついで夫婦のみの世帯が多い傾向がみられる。

図表 1.5-4 世帯構成

地区		総数	1.夫婦だけ	2.親と子(2世代)	3.祖父母と親と子(3世代)	4.ひとり暮らし	5.その他	無回答
品川ブロック	回答数	471	128	233	25	65	18	2
	%		27.2	49.5	5.3	13.8	3.8	0.4
八潮ブロック	回答数	116	31	62	4	16	3	0
	%		26.7	53.4	3.4	13.8	2.6	0.0
大崎ブロック	回答数	425	132	168	19	85	20	1
	%		31.1	39.5	4.5	20.0	4.7	0.2
大井ブロック	回答数	722	158	336	49	136	43	0
	%		21.9	46.5	6.8	18.8	6.0	0.0
荏原ブロック	回答数	1055	241	475	90	194	51	4
	%		22.8	45.0	8.5	18.4	4.8	0.4

住宅形態別では、大井・荏原ブロックにおいて回答者に占める一戸建て持家の居住者の比率が高いのに対し、品川・八潮・大崎ブロックでは、分譲マンション等の居住者の比率が高い傾向がある。居住歴では、各地区ともに20年以上居住している者が最も多いものの、大崎ブロックでは、居住歴5年未満の者が回答者の1/4を超えている。

図表 1.5-5 住宅形態

地区		総数	1.一戸建持家	2.分譲マンション(公団・公社含む)	3.一戸建借家	4.賃貸鉄筋アパートまたはマンション	5.賃貸の民間木造アパート	6.賃貸の公的住宅	7.社宅・公務員宿舎・家族寮など	8.同居・間借り・住み込み・独身寮	9.その他	無回答
品川ブロック	回答数	471	140	168	12	66	12	31	26	4	8	4
	%		29.7	35.7	2.5	14.0	2.5	6.6	5.5	0.8	1.7	0.8
八潮ブロック	回答数	116	0	55	0	12	0	48	0	0	1	0
	%		0.0	47.4	0.0	10.3	0.0	41.4	0.0	0.0	0.9	0.0
大崎ブロック	回答数	425	105	161	2	86	14	29	12	5	11	0
	%		24.7	37.9	0.5	20.2	3.3	6.8	2.8	1.2	2.6	0.0
大井ブロック	回答数	722	263	213	20	126	28	17	35	7	10	3
	%		36.4	29.5	2.8	17.5	3.9	2.4	4.8	1.0	1.4	0.4
荏原ブロック	回答数	1055	553	125	31	193	75	9	24	28	13	4
	%		52.4	11.8	2.9	18.3	7.1	0.9	2.3	2.7	1.2	0.4

図表 1.5-6 居住歴

地区		総数	1.5年未満	2.5～9年	3.10～19年	4.20年以上	無回答
品川ブロック	回答数	471	101	57	61	252	0
	%		21.4	12.1	13.0	53.5	0.0
八潮ブロック	回答数	116	10	9	11	86	0
	%		8.6	7.8	9.5	74.1	0.0
大崎ブロック	回答数	425	111	79	53	181	1
	%		26.1	18.6	12.5	42.6	0.2
大井ブロック	回答数	722	127	86	85	423	1
	%		17.6	11.9	11.8	58.6	0.1
荏原ブロック	回答数	1055	181	108	128	636	2
	%		17.2	10.2	12.1	60.3	0.2

II. 調査結果

II.1. 定住意向について

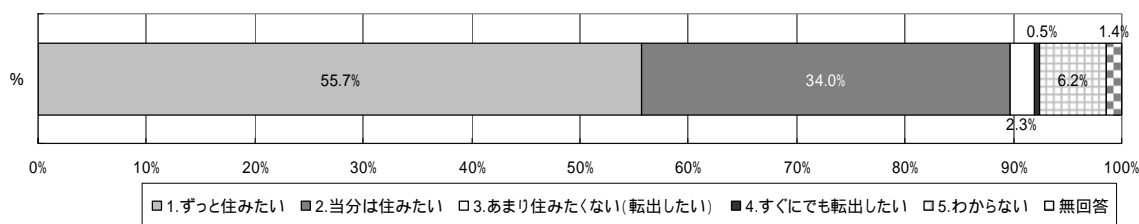
問1 これからも品川区に住み続けたいと思いますか。あてはまるもの1つに をつけてください。

1 ずっと住みたい	4 すぐにも転出したい
2 当分は住みたい	5 わからない
3 あまり住みたくない(転出したい)	

今後の定住意向について、約55%の回答者が「ずっと住みたい」と回答しており、「当分は住みたい(34.0%)」とあわせると、約9割が今後も区内に継続居住することを希望している。

図表 II.1-1 定住意向

	1.ずっと住みたい	2.当分は住みたい	3.あまり住みたくない(転出したい)	4.すぐにも転出したい	5.わからない	無回答
回答数	1593	971	65	14	176	40
%	55.7%	34.0%	2.3%	0.5%	6.2%	1.4%



地区別では、大崎ブロックにおいて、「ずっと住みたい」と回答した者の比率が低く、他地区に比べ、定住意向が弱い傾向がみられる。

図表 II.1-2 定住意向(×居住地区)

地区		総数	1.ずっと住みたい	2.当分は住みたい	3.あまり住みたくない(転出したい)	4.すぐにも転出した い	5.わからない	無回答
品川ブロック	回答数	471	269	157	13	2	26	4
	%		57.1	33.3	2.8	0.4	5.5	0.8
八潮ブロック	回答数	116	65	43	2	0	6	0
	%		56.0	37.1	1.7	0.0	5.2	0.0
大崎ブロック	回答数	425	204	167	13	6	29	6
	%		48.0	39.3	3.1	1.4	6.8	1.4
大井ブロック	回答数	722	407	251	13	1	40	10
	%		56.4	34.8	1.8	0.1	5.5	1.4
荏原ブロック	回答数	1055	612	331	23	5	67	17
	%		58.0	31.4	2.2	0.5	6.4	1.6

各地区ともに、「都心に近く便利な」を挙げる者が多い。また、八潮・大崎ブロックでは「住み心地がよい」の回答が少ないほか、八潮ブロックでは「みどりの豊かな」を挙げる者が顕著に多いことが特徴として挙げられる。

図表 11.2-2 品川区の良いイメージ(複数回答)(×居住地区)

地区		総数	1.住み心地がよい	2.みどりの豊かな	3.都心に近く便利な	4.治安の良い	5.高齢者がいきいきとした	6.助け合いの風土のある	7.子育てしやすい	8.教育環境の整った	9.多様な文化が息づく	10.洗練された	11.先進的な	12.賑わいのある	13.活力のある	14.その他	15.わからない	無回答
品川ブロック	回答数	471	214	52	401	86	37	31	68	42	60	17	17	40	29	19	3	3
	%		45.4	11.0	85.1	18.3	7.9	6.6	14.4	8.9	12.7	3.6	3.6	8.5	6.2	4.0	0.6	0.6
八潮ブロック	回答数	116	46	64	86	23	11	5	14	7	12	4	7	8	9	2	1	0
	%		39.7	55.2	74.1	19.8	9.5	4.3	12.1	6.0	10.3	3.4	6.0	6.9	7.8	1.7	0.9	0.0
大崎ブロック	回答数	425	169	61	361	65	24	18	44	51	48	23	22	49	36	12	8	7
	%		39.8	14.4	84.9	15.3	5.6	4.2	10.4	12.0	11.3	5.4	5.2	11.5	8.5	2.8	1.9	1.6
大井ブロック	回答数	722	360	108	617	143	50	38	76	63	82	20	34	46	44	23	10	8
	%		49.9	15.0	85.5	19.8	6.9	5.3	10.5	8.7	11.4	2.8	4.7	6.4	6.1	3.2	1.4	1.1
荏原ブロック	回答数	1055	567	96	867	173	91	83	131	94	73	23	43	212	78	28	14	8
	%		53.7	9.1	82.2	16.4	8.6	7.9	12.4	8.9	6.9	2.2	4.1	20.1	7.4	2.7	1.3	0.8

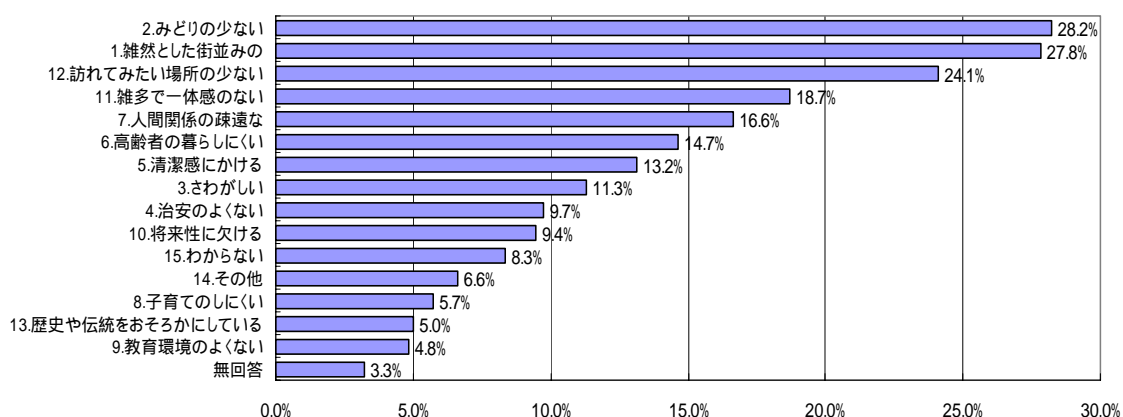
問3 あなたが思い浮かべる品川区として改善されるべきイメージはどれですか。「なまち」の に入る
 まちのイメージとして、あてはまるもの3つ以内に をつけてください。

1 雑然とした街並みの	9 教育環境のよくない
2 みどりの少ない	10 将来性に欠ける
3 さわがしい	11 雑多で一体感のない
4 治安のよくない	12 訪れてみたい場所の少ない
5 清潔感にかける	13 歴史や伝統をおろそかにしている
6 高齢者の暮らしにくい	14 その他 ()
7 人間関係の疎遠な	15 わからない
8 子育てのしにくい	

品川区の改善されるべきイメージとして、「みどりの少ない(28.2%)」を挙げる者が最も多く、続いて「雑然とした街並みの(27.8%)」「訪れてみたい場所の少ない(24.1%)」となっている。

図表 11.2-3 品川区の改善されるべきイメージ(複数回答)

	1.雑然とした街並みの	2.みどりの少ない	3.さわがしい	4.治安のよくない	5.清潔感にかける	6.高齢者の暮らしにくい
回答数	796	807	323	278	376	419
%	27.8%	28.2%	11.3%	9.7%	13.2%	14.7%
	7.人間関係の疎遠な	8.子育てのしにくい	9.教育環境のよくない	10.将来性に欠ける	11.雑多で一体感のない	12.訪れてみたい場所の少ない
回答数	476	164	138	270	535	689
%	16.6%	5.7%	4.8%	9.4%	18.7%	24.1%
	13.歴史や伝統をおろそかにしている	14.その他	15.わからない	無回答		
回答数	144	190	238	93		
%	5.0%	6.6%	8.3%	3.3%		



八潮ブロックを除く5地区では、改善されるべきイメージとして「みどりの少ない」を挙げる者が比較的多い傾向がみられる。一方、八潮ブロックでは、他地区に比べ、「人間関係の疎遠な」「高齢者の暮らしにくい」を挙げる者が多いことが特徴的である。

また、各地区ともに「雑然とした街並みの」「訪れてみたい場所の少ない」を挙げる者が多い。

図表 11.2-4 品川区の改善されるべきイメージ（複数回答）（×居住地区）

地区		総数	1.雑然とした街並みの	2.みどりの少ない	3.さわがしい	4.治安のよくない	5.清潔感にかける	6.高齢者の暮らしにくい	7.人間関係の疎遠な	8.子育てのしにくい	9.教育環境のよくない	10.将来性に欠ける	11.雑多で一体感のない	12.訪れてみたい場所の少ない	13.歴史や伝統をおそろかにしている	14.その他	15.わからない	無回答
品川ブロック	回答数	471	122	141	56	37	62	70	77	34	23	47	86	92	25	38	39	13
	%		25.9	29.9	11.9	7.9	13.2	14.9	16.3	7.2	4.9	10.0	18.3	19.5	5.3	8.1	8.3	2.8
八潮ブロック	回答数	116	25	11	10	13	13	29	33	9	7	21	18	29	8	12	7	4
	%		21.6	9.5	8.6	11.2	11.2	25.0	28.4	7.8	6.0	18.1	15.5	25.0	6.9	10.3	6.0	3.4
大崎ブロック	回答数	425	124	109	70	63	71	56	87	25	20	25	91	102	22	25	26	10
	%		29.2	25.6	16.5	14.8	16.7	13.2	20.5	5.9	4.7	5.9	21.4	24.0	5.2	5.9	6.1	2.4
大井ブロック	回答数	722	217	180	73	73	105	106	122	32	37	63	135	168	40	48	62	27
	%		30.1	24.9	10.1	10.1	14.5	14.7	16.9	4.4	5.1	8.7	18.7	23.3	5.5	6.6	8.6	3.7
荏原ブロック	回答数	1055	296	344	104	85	120	142	144	59	48	106	193	284	45	62	99	36
	%		28.1	32.6	9.9	8.1	11.4	13.5	13.6	5.6	4.5	10.0	18.3	26.9	4.3	5.9	9.4	3.4

まちづくりにおいて重視すべき取り組みについて、各地区ともに「歩きやすい道路環境づくり」を挙げる者が多い。また、八潮ブロックでは、「住宅整備」を重視する者が多い反面、「歩きやすい道路環境づくり」「楽しい歩行空間づくり」を挙げる者が比較的少ない点が特徴として挙げられる。

図表 11.3-2 まちづくり(複数回答)(×居住地区)

地区		総数	1.住宅の整備	2.道路渋滞の緩和	3.鉄道の利便性向上	4.交通利便性の向上	5.都市基盤の整備や再開発促進	6.安全な道路づくり	7.歩きやすい道路環境づくり	8.楽しい歩行空間づくり	9.地震避難対策の強化	10.木造密集地区の解消	11.耐震化や不燃化促進への取り組み	12.浸水被害の解消	13.その他	14.わからない	無回答
品川ブロック	回答数	471	91	59	44	89	83	85	196	124	146	89	99	40	39	5	5
	%		19.3	12.5	9.3	18.9	17.6	18.0	41.6	26.3	31.0	18.9	21.0	8.5	8.3	1.1	1.1
八潮ブロック	回答数	116	49	12	19	32	23	12	37	23	30	13	28	4	5	4	1
	%		42.2	10.3	16.4	27.6	19.8	10.3	31.9	19.8	25.9	11.2	24.1	3.4	4.3	3.4	0.9
大崎ブロック	回答数	425	91	35	41	78	86	65	173	144	149	56	83	53	35	1	7
	%		21.4	8.2	9.6	18.4	20.2	15.3	40.7	33.9	35.1	13.2	19.5	12.5	8.2	0.2	1.6
大井ブロック	回答数	722	149	68	72	127	120	118	343	179	237	129	163	88	45	6	11
	%		20.6	9.4	10.0	17.6	16.6	16.3	47.5	24.8	32.8	17.9	22.6	12.2	6.2	0.8	1.5
佳原ブロック	回答数	1055	250	83	77	172	157	168	416	277	360	301	250	101	55	16	13
	%		23.7	7.9	7.3	16.3	14.9	15.9	39.4	26.3	34.1	28.5	23.7	9.6	5.2	1.5	1.2

問5 水・緑・環境および景観に関する取り組みのなかで、あなたが重視すべきだと思う取り組みはどれですか。

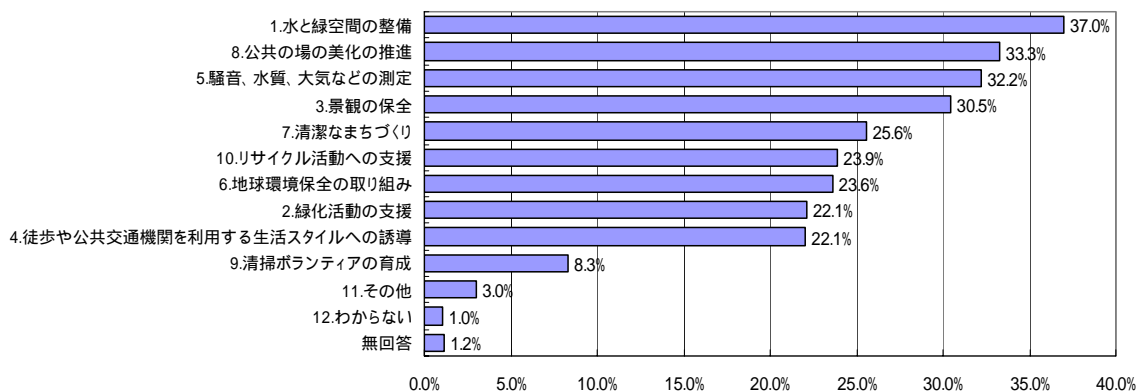
あてはまるもの3つ以内に をつけてください。

- | | | |
|----|---------------------------------------|--|
| 1 | 公園や身近なみどり空間の整備など水と緑空間の整備 | |
| 2 | 歩道脇や公園の花植えなどの区民の緑化活動の支援 | |
| 3 | 地域の特性に応じた建築物の高さや色の制限、屋外広告規制などによる景観の保全 | |
| 4 | 自家用車の利用をおさえ、徒歩や公共交通機関を利用する生活スタイルへの誘導 | |
| 5 | 生活環境の状況を把握するため、騒音、水質、大気などの測定 | |
| 6 | 太陽光発電の設置など地球環境保全の取り組み | |
| 7 | ごみの収集方法の工夫などによる清潔なまちづくり | |
| 8 | ポイ捨て禁止などによる公共の場の美化の推進 | |
| 9 | 区民が自主的に行う清掃ボランティアの育成 | |
| 10 | 資源の再利用など区民のリサイクル活動への支援 | |
| 11 | その他(具体的に: _____) | |
| 12 | わからない | |

水・緑・環境および景観に関する取り組みのうち、重視すべき点として「水と緑空間の整備(37.0%)」を挙げる者が最も多い。また、続いて「公共の場の美化の推進(33.3%)」「騒音、水質、大気などの測定(32.2%)」を挙げる者が多い。

図表 11.3-3 水・緑・環境および景観(複数回答)

	1.水と緑空間の整備	2.緑化活動の支援	3.景観の保全	4.徒歩や公共交通機関を利用する生活スタイルへの誘導	5.騒音、水質、大気などの測定	6.地球環境保全の取り組み
回答数	1 057	633	871	631	920	675
%	37.0%	22.1%	30.5%	22.1%	32.2%	23.6%
	7.清潔なまちづくり	8.公共の場の美化の推進	9.清掃ボランティアの育成	10.リサイクル活動への支援	11.その他	12.わからない
回答数	732	951	238	684	87	30
%	25.6%	33.3%	8.3%	23.9%	3.0%	1.0%
	無回答					
回答数	34					
%	1.2%					



八潮ブロックを除く地区では、水・緑・環境および景観において重視すべき取り組みとして、「水と緑空間の整備」「公共の場の美化の推進」を挙げる者が多く、特に前者は、品川・大崎ブロックにおいて、その傾向が強い。

これに対し、八潮ブロックでは、「騒音、水質、大気などの測定」「地球環境保全の取り組み」「リサイクル活動への支援」を挙げる者が多い。

図表 11.3-4 水・緑・環境および景観（複数回答）（×居住地区）

地区		総数	1.水と緑空間の整備	2.緑化活動の支援	3.景観の保全	4.徒歩や公共交通機関を利用する生活スタイルへの誘導	5.騒音、水質、大気などの測定	6.地球環境保全の取り組み	7.清潔なまちづくり	8.公共の場の美化の推進	9.清掃ボランティアの育成	10.リサイクル活動への支援	11.その他	12.わからない	無回答
品川ブロック	回答数	471	195	99	150	92	154	106	125	159	41	108	9	5	5
	%		41.4	21.0	31.8	19.5	32.7	22.5	26.5	33.8	8.7	22.9	1.9	1.1	1.1
八潮ブロック	回答数	116	28	24	29	31	45	40	22	31	10	40	4	2	0
	%		24.1	20.7	25.0	26.7	38.8	34.5	19.0	26.7	8.6	34.5	3.4	1.7	0.0
大崎ブロック	回答数	425	169	103	145	90	144	85	109	146	36	84	15	4	6
	%		39.8	24.2	34.1	21.2	33.9	20.0	25.6	34.4	8.5	19.8	3.5	0.9	1.4
大井ブロック	回答数	722	253	154	222	145	228	190	192	254	61	174	22	6	10
	%		35.0	21.3	30.7	20.1	31.6	26.3	26.6	35.2	8.4	24.1	3.0	0.8	1.4
荏原ブロック	回答数	1055	398	234	302	258	329	235	266	341	85	261	36	10	11
	%		37.7	22.2	28.6	24.5	31.2	22.3	25.2	32.3	8.1	24.7	3.4	0.9	1.0

健康・医療において重視すべき取り組みとして、各地区ともに、「救急医療体制の充実」「健診の充実」「運動施設の充実」を挙げる者が多い。なかでも、大井・品川ブロックでは、他地区に比べ「救急医療体制の充実」を重視する者が多い。

図表 11.3-6 健康・医療（複数回答）（×居住地域）

地区		総数	1.健康づくり活動への自発的な参加	2.健康づくり事業の充実	3.運動施設の充実	4.健診の充実	5.歯科検診の充実	6.感染症対策の充実	7.救急医療体制の充実	8.「かかりつけ医」機能の推進	9.連携（紹介状など）の推進	10.小売店、飲食店等への指導・監視
品川ブロック	回答数	471	61	84	162	181	43	38	280	133	166	71
	%		13.0	17.8	34.4	38.4	9.1	8.1	59.4	28.2	35.2	15.1
八潮ブロック	回答数	116	18	22	37	48	9	14	54	39	39	15
	%		15.5	19.0	31.9	41.4	7.8	12.1	46.6	33.6	33.6	12.9
大崎ブロック	回答数	425	57	74	162	172	46	30	233	119	126	73
	%		13.4	17.4	38.1	40.5	10.8	7.1	54.8	28.0	29.6	17.2
大井ブロック	回答数	722	98	121	263	261	69	60	432	207	222	132
	%		13.6	16.8	36.4	36.1	9.6	8.3	59.8	28.7	30.7	18.3
荏原ブロック	回答数	1055	159	201	378	379	125	82	546	277	305	197
	%		15.1	19.1	35.8	35.9	11.8	7.8	51.8	26.3	28.9	18.7

高齢者福祉、障害者福祉において重視すべき取り組みとして、各地区ともに、「入所・入居介護福祉施設等の整備」「在宅サービスの充実」「高齢者の就労の場の確保」を挙げる者が多い。このほか、八潮ブロックを除く地区では、「ホームヘルパーなどの人材育成・質の向上」を重視する者が比較的多い。

図表 11.3-8 高齢者や障害者を支える福祉（複数回答）（×居住地域）

地区		総数	1.高齢者の就労の場の確保	2.生きがいづくり活動の充実	3.在宅サービスの充実	4.入所・入居介護福祉施設等の整備	5.介護予防サービスの充実	6.認知症高齢者施策の充実	7.在宅生活支援活動の充実	8.ボランティア・NPOなどの育成、協働体制の構築	9.ホームヘルパーなどの人材育成・質の向上	10.住宅改修等の支援	11.障害者の就労の場と機会の確保	12.スポーツ・レクリエーション・文化活動の充実	13.施設の整備・充実	14.その他	15.わからない	無回答
風川ブロック	回答数	471	144	113	158	175	83	71	49	62	126	82	40	40	51	17	10	10
	%		30.6	24.0	33.5	37.2	17.6	15.1	10.4	13.2	26.8	17.4	8.5	8.5	10.8	3.6	2.1	2.1
八潮ブロック	回答数	116	39	27	37	49	24	20	11	16	20	25	12	6	17	3	1	1
	%		33.6	23.3	31.9	42.2	20.7	17.2	9.5	13.8	17.2	21.6	10.3	5.2	14.7	2.6	0.9	0.9
大崎ブロック	回答数	425	110	111	154	174	81	70	37	63	119	66	54	29	52	10	11	4
	%		25.9	26.1	36.2	40.9	19.1	16.5	8.7	14.8	28.0	15.5	12.7	6.8	12.2	2.4	2.6	0.9
大井ブロック	回答数	722	203	186	216	294	134	131	61	92	203	129	96	51	85	13	14	9
	%		28.1	25.8	29.9	40.7	18.6	18.1	8.4	12.7	28.1	17.8	13.3	7.1	11.8	1.8	1.9	1.2
荏原ブロック	回答数	1055	328	223	344	392	230	151	107	155	256	205	112	77	128	18	26	22
	%		31.1	21.1	32.6	37.2	21.8	14.3	10.1	14.7	24.3	19.4	10.6	7.3	12.1	1.7	2.5	2.1

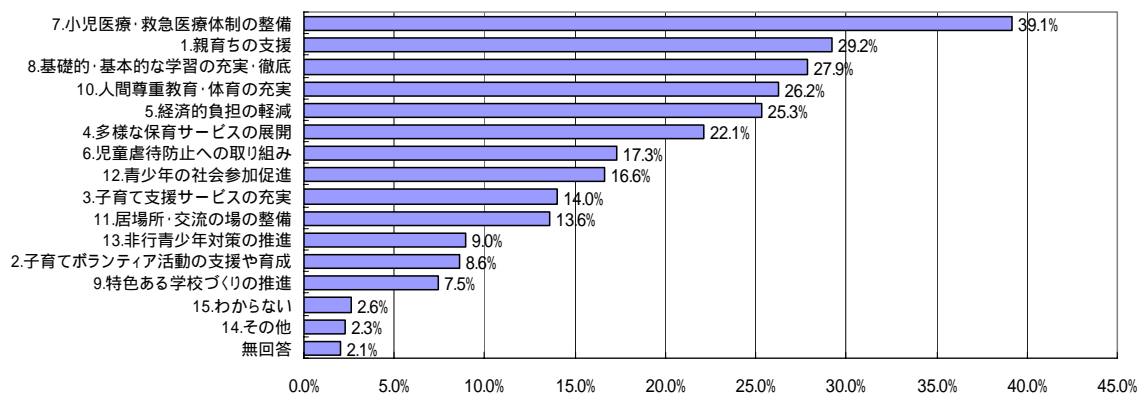
問8 乳幼児から青少年までの子どもの成長支援の取り組みのなかで、あなたが重視してほしいと思う取り組みはどれですか。あてはまるもの3つ以内に をつけてください。

- 1 家庭の教育力向上など子を持つ親自身が成長する親育ちの支援
- 2 子育てボランティア活動の支援や育成
- 3 ファミリー・サポート・センターなどによる子育て支援サービスの充実
- 4 休日保育・病後児保育など多様な保育サービスの展開
- 5 乳幼児医療費の助成など経済的負担の軽減
- 6 家庭・学校・地域・行政などによる児童虐待防止への取り組み
- 7 24時間、365日の小児医療・救急医療体制の整備
- 8 学校での基礎的・基本的な学習の充実・徹底
- 9 英語教育、経済教育などの特色ある学校づくりの推進
- 10 心身のバランスを育くむ人間尊重教育・体育の充実
- 11 青少年の放課後等の居場所・交流の場の整備
- 12 ボランティア活動、スポーツ活動などに対する青少年の社会参加促進
- 13 非行青少年の保護や立ち直りの援助など非行青少年対策の推進
- 14 その他（具体的に：)
- 15 わからない

児童福祉、青少年の健全育成に関する取り組みのうち、重視すべき点として「小児医療・救急医療体制の整備（39.1%）」を挙げる者が最も多い。また、続いて「親育ちの支援（29.2%）」「基礎的・基本的な学習の充実・徹底（27.9%）」「人間尊重教育・体育の充実（26.2%）」を挙げる者が多い。

図表 11.3-9 乳幼児から青少年までの子どもの成長支援（複数回答）

	1.親育ちの支援	2.子育てボランティア活動の支援や育成	3.子育て支援サービスの充実	4.多様な保育サービスの展開	5.経済的負担の軽減	6.児童虐待防止への取り組み
回答数	834	246	401	633	724	495
%	29.2%	8.6%	14.0%	22.1%	25.3%	17.3%
	7.小児医療・救急医療体制の整備	8.基礎的・基本的な学習の充実・徹底	9.特色ある学校づくりの推進	10.人間尊重教育・体育の充実	11.居場所・交流の場の整備	12.青少年の社会参加促進
回答数	1119	797	213	750	389	475
%	39.1%	27.9%	7.5%	26.2%	13.6%	16.6%
	13.非行青少年対策の推進	14.その他	15.わからない	無回答		
回答数	257	65	75	59		
%	9.0%	2.3%	2.6%	2.1%		



児童福祉、青少年の健全育成において重視すべき取り組みとして、各地区ともに、「小児医療・救急医療体制の整備」「基礎的・基本的な学習の充実・徹底」「親育ちの支援」を挙げる者が多い。また、八潮ブロックでは、「小児医療・救急医療体制の整備」「経済的負担の軽減」等の項目を重視する者が少ない反面、「親育ちの支援」を挙げる者が回答者の約4割にのぼる。

図表 11.3-10 乳幼児から青少年までの子どもの成長支援（複数回答）（×居住地域）

地区		総数	1.親育ちの支援	2.子育てボランティア活動の支援や育成	3.子育て支援サービスの充実	4.多様な保育サービスの展開	5.経済的負担の軽減	6.児童虐待防止への取り組み	7.小児医療・救急医療体制の整備	8.基礎的・基本的な学習の充実・徹底	9.特色ある学校づくりの推進	10.人間尊重教育・体育の充実
品川ブロック	回答数	471	139	34	80	115	112	75	188	136	29	120
	%		29.5	7.2	17.0	24.4	23.8	15.9	39.9	28.9	6.2	25.5
八潮ブロック	回答数	116	43	13	13	21	23	19	36	34	12	25
	%		37.1	11.2	11.2	18.1	19.8	16.4	31.0	29.3	10.3	21.6
大崎ブロック	回答数	425	110	43	68	112	128	76	158	110	42	106
	%		25.9	10.1	16.0	26.4	30.1	17.9	37.2	25.9	9.9	24.9
大井ブロック	回答数	722	209	58	97	155	183	130	285	213	54	219
	%		28.9	8.0	13.4	21.5	25.3	18.0	39.5	29.5	7.5	30.3
荏原ブロック	回答数	1055	312	93	135	221	267	184	424	289	72	261
	%		29.6	8.8	12.8	20.9	25.3	17.4	40.2	27.4	6.8	24.7

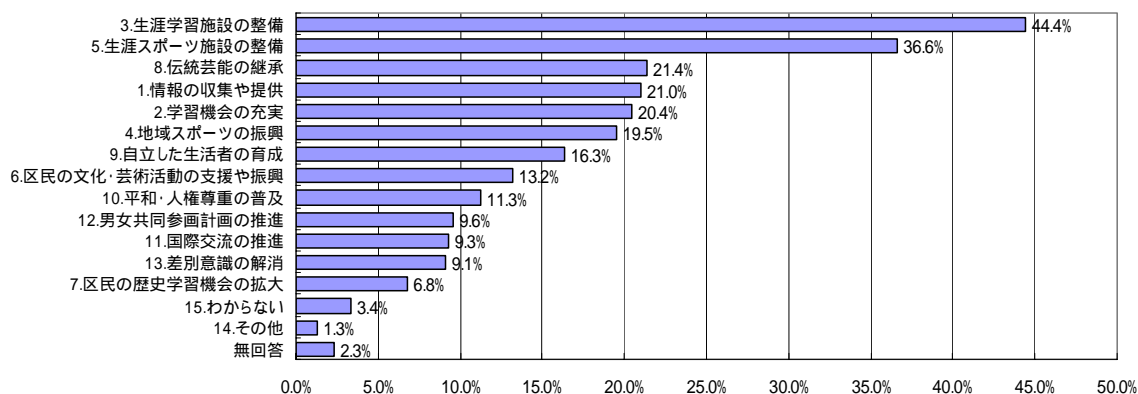
問9 生涯学習・スポーツ活動、文化振興や人権尊重などの取り組みで、あなたが重視してほしいと思う取り組みはどれですか。あてはまるもの3つ以内にをつけてください。

- 1 自主的な生涯学習・スポーツ活動を支援するための情報の収集や提供
- 2 多様な生涯学習ニーズに応える学習機会の充実
- 3 区民誰もが利用できる生涯学習施設の整備
- 4 学校開放など既存の身近な施設の活用による地域スポーツの振興
- 5 健康・体力づくりやスポーツを行うための生涯スポーツ施設の整備
- 6 文化フェスティバルなどによる区民の文化・芸術活動の支援や振興
- 7 区内の歴史資料の収集や活用による区民の歴史学習機会の拡大
- 8 地域の祭りや年中行事など区内の伝統芸能の継承
- 9 消費者被害の防止、環境への配慮など自立した生活者の育成
- 10 「人権尊重都市品川宣言」「非核平和都市品川宣言」にうたう平和・人権尊重の普及
- 11 青少年のホームステイや外国人生活相談など国際交流の推進
- 12 男性・女性がともに活躍できる社会づくりにむけた男女共同参画計画の推進
- 13 同和問題の解消・障害者などに対する差別意識の解消
- 14 その他（具体的に： _____）
- 15 わからない

生涯学習や文化振興等に関する取り組みのうち、重視すべき点として、回答者の4割強が「生涯学習施設の整備（44.4%）」を挙げ、続いて「生涯スポーツ施設の整備（36.6%）」を挙げる者が多く、同分野では、施設の整備に対する区民のニーズが高いことが伺える。このほか、「情報の収集や提供（21.0%）」「学習機会の充実（20.4%）」を挙げる者が比較的多い。

図表 II.3-11 生涯学習・スポーツ活動、文化振興や人権尊重（複数回答）

	1.情報の収集や提供	2.学習機会の充実	3.生涯学習施設の整備	4.地域スポーツの振興	5.生涯スポーツ施設の整備	6.区民の文化・芸術活動の支援や振興
回答数	601	584	1270	558	1047	378
%	21.0%	20.4%	44.4%	19.5%	36.6%	13.2%
	7.区民の歴史学習機会の拡大	8.伝統芸能の継承	9.自立した生活者の育成	10.平和・人権尊重の普及	11.国際交流の推進	12.男女共同参画計画の推進
回答数	193	612	467	322	265	275
%	6.8%	21.4%	16.3%	11.3%	9.3%	9.6%
	13.差別意識の解消	14.その他	15.わからない	無回答		
回答数	261	38	96	67		
%	9.1%	1.3%	3.4%	2.3%		



生涯学習や文化振興等において重視すべき取り組みとして、各地区ともに「生涯学習施設の整備」「生涯スポーツ施設の整備」を挙げる者が多い。特に、前者はそれぞれ約4割強の回答者が重視すべき取り組みとして挙げている。

また、「伝統芸能の継承」について、他地区に比べ、品川ブロックでは同項目を重視する者が多い傾向が見受けられる。

図表 11.3-12 生涯学習・スポーツ活動、文化振興や人権尊重（複数回答）（×居住地域）

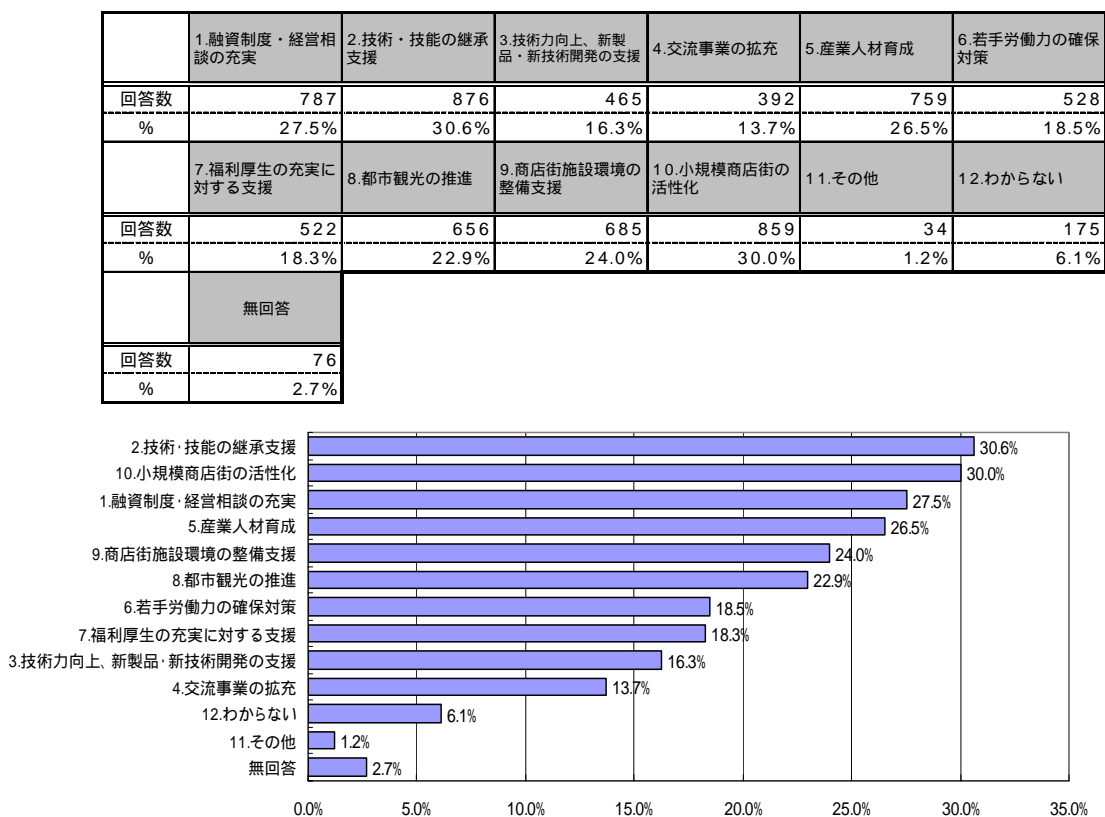
地区		総数	1.情報の収集 や提供	2.学習機会の 充実	3.生涯学習施 設の整備	4.地域スポー ツの振興	5.生涯スポー ツ施設の整備	6.区民の文 化・芸術活動 の支援や振興	7.区民の歴史 学習機会の拡 大	8.伝統芸能の 継承	9.自立した生 活者の育成	10.平和・人 権尊重の普及	11.国際交流 の推進	12.男女共同 参画計画の推 進	13.差別意識 の解消	14.その他	15.わからな い	無回答
品川ブロック	回答数	471	93	102	205	88	182	62	23	132	69	52	39	43	33	11	19	12
	%		19.7	21.7	43.5	18.7	38.6	13.2	4.9	28.0	14.6	11.0	8.3	9.1	7.0	2.3	4.0	2.5
八潮ブロック	回答数	116	23	22	54	24	35	15	9	17	24	14	16	9	13	2	3	2
	%		19.8	19.0	46.6	20.7	30.2	12.9	7.8	14.7	20.7	12.1	13.8	7.8	11.2	1.7	2.6	1.7
大崎ブロック	回答数	425	100	100	197	89	162	53	36	77	66	38	42	43	41	7	10	10
	%		23.5	23.5	46.4	20.9	38.1	12.5	8.5	18.1	15.5	8.9	9.9	10.1	9.6	1.6	2.4	2.4
大井ブロック	回答数	722	157	155	314	147	272	94	48	155	133	92	65	73	56	7	21	14
	%		21.7	21.5	43.5	20.4	37.7	13.0	6.6	21.5	18.4	12.7	9.0	10.1	7.8	1.0	2.9	1.9
荏原ブロック	回答数	1055	216	194	480	195	380	143	71	215	165	119	97	101	108	10	39	24
	%		20.5	18.4	45.5	18.5	36.0	13.6	6.7	20.4	15.6	11.3	9.2	9.6	10.2	0.9	3.7	2.3

問 10 品川区の産業について、あなたが重視すべきだと思う取り組みはどれですか。あてはまるもの3つ以内にをつけてください。

- 1 中小企業に対する融資制度・経営相談の充実
- 2 中小企業の有する高度な技術・技能の継承支援
- 3 中小・ベンチャー企業の技術力向上、新製品・新技術開発の支援
- 4 企業・大学・研究機関などとの交流事業の拡充
- 5 技術・技能の伝承、技術力向上のための産業人材育成
- 6 新卒就職斡旋などによる若手労働力の確保対策
- 7 中小企業が行う福利厚生への充実に対する支援
- 8 芸術、ショッピング、飲食、文化資源などを活かした都市観光の推進
- 9 商店街の電線地中化やIT化など商店街施設環境の整備支援
- 10 集客イベントの支援などによる小規模商店街の活性化
- 11 その他（具体的に：)
- 12 わからない

産業分野に関する取り組みのうち、重視すべき点として「技術・技能の継承支援（30.6%）」を挙げる者が最も多く、一般に、団塊世代の退職による影響が指摘されていることを受けた結果であると考えられる。また、続いて「小規模商店街の活性化（30.0%）」「融資制度・経営相談の充実（27.5%）」「産業人材育成（26.5%）」を挙げる者が多い。

図表 11.3-13 品川区の産業（複数回答）



産業分野において重視すべき取り組みとして、各地区ともに、「技術・技能の継承支援」「小規模商店街の活性化」「融資制度・経営相談の充実」を挙げる者が多い。

また、大崎ブロックでは、他地区に比べ「小規模商店街の活性化」を重視する者が少ない反面、「都市観光の推進」を重視する者が多い点が特徴的である。このほか、八潮ブロックでは、「商店街施設環境の整備支援」を挙げる者が少ない点も、特徴として挙げられる。

図表 11.3-14 品川区の産業（複数回答）（×居住地域）

地区		総数	1.融資制度・ 経営相談の充 実	2.技術・技能 の継承支援	3.技術力向 上、新製品・ 新技術開発の 支援	4.交流事業の 拡充	5.産業人材育 成	6.若手労働力 の確保対策	7.福利厚生 の充実に対する 支援	8.都市観光の 推進	9.商店街施設 環境の整備支 援	10.小規模商 店街の活性化	11.その他	12.わからな い	無回答
品川ブロック	回答数	471	116	137	67	57	128	87	83	117	119	148	6	31	13
	%		24.6	29.1	14.2	12.1	27.2	18.5	17.6	24.8	25.3	31.4	1.3	6.6	2.8
八潮ブロック	回答数	116	33	39	21	16	28	30	23	28	21	32	2	4	2
	%		28.4	33.6	18.1	13.8	24.1	25.9	19.8	24.1	18.1	27.6	1.7	3.4	1.7
大崎ブロック	回答数	425	125	133	72	82	103	65	76	136	98	91	4	28	10
	%		29.4	31.3	16.9	19.3	24.2	15.3	17.9	32.0	23.1	21.4	0.9	6.6	2.4
大井ブロック	回答数	722	196	231	131	91	199	140	126	151	178	235	9	44	17
	%		27.1	32.0	18.1	12.6	27.6	19.4	17.5	20.9	24.7	32.5	1.2	6.1	2.4
荏原ブロック	回答数	1055	299	313	165	139	283	199	199	215	256	337	11	63	25
	%		28.3	29.7	15.6	13.2	26.8	18.9	18.9	20.4	24.3	31.9	1.0	6.0	2.4

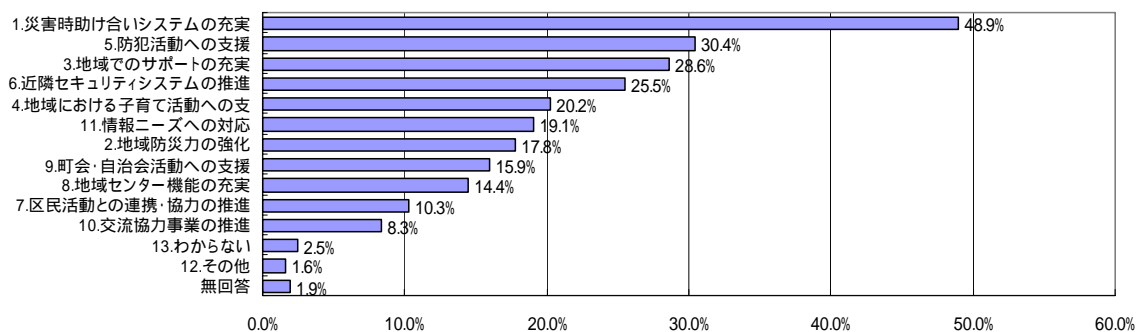
問 11 安心・安全を見守る地域社会やコミュニティを豊かにしていく区の取り組みのなかで、あなたが重視してほしいと思う取り組みはどれですか。あてはまるもの3つ以内にをつけてください。

- 1 高齢者や障害者などに対する災害時助け合いシステムの充実
- 2 防災訓練や区民消防隊への支援など地域防災力の強化
- 3 高齢者への地域食事サービスや見守りなど地域でのサポートの充実
- 4 子ども会活動など地域における子育て活動への支援
- 5 住民による地域パトロールなど防犯活動への支援
- 6 地域による小学生の安全を確保する近隣セキュリティシステムの推進
- 7 ボランティア活動やNPOへの支援など区民活動との連携・協力の推進
- 8 住民が集い地域活動の拠点となる地域センター機能の充実
- 9 地域コミュニティの基本となる町会・自治会活動への支援
- 10 豊かな自然環境とのふれあいなど他の市町村との交流協力事業の推進
- 11 地域における情報発信や区政情報の提供など情報ニーズへの対応
- 12 その他（具体的に：)
- 13 わからない

安心・安全、地域コミュニティに関する取り組みのうち、重視すべき点として「災害時助け合いシステムの充実（48.9%）」を挙げる者が最も多く、約半数の回答者が同取り組みを重視している。また、「防犯活動への支援（30.4%）」「近隣セキュリティシステムの推進（25.5%）」等、防災・防犯に関する取り組みを挙げる者も多い。このほか、高齢者への福祉サービス等の「地域でのサポートの充実（28.6%）」を挙げる者も比較的多い。

図表 11.3-15 安心・安全を見守る地域社会やコミュニティ（複数回答）

	1.災害時助け合いシステムの充実	2.地域防災力の強化	3.地域でのサポートの充実	4.地域における子育て活動への支援	5.防犯活動への支援	6.近隣セキュリティシステムの推進
回答数	1399	510	818	578	869	728
%	48.9%	17.8%	28.6%	20.2%	30.4%	25.5%
	7.区民活動との連携・協力の推進	8.地域センター機能の充実	9.町会・自治会活動への支援	10.交流協力事業の推進	11.情報ニーズへの対応	12.その他
回答数	294	413	456	238	546	47
%	10.3%	14.4%	15.9%	8.3%	19.1%	1.6%
	13.わからない	無回答				
回答数	71	54				
%	2.5%	1.9%				



安心・安全、地域コミュニティにおいて重視すべき取り組みとして、各地区ともに「災害時助け合いシステムの充実」を挙げる者が回答者の半数近くを占めている。このほか、各地区ともに、「地域でのサポートの充実」「防犯活動への支援」を重視する者が多い傾向もみられる。

また、八潮ブロックでは、他地区に比べ「近隣セキュリティシステムの推進」「防犯活動への支援」を挙げる者が少ない反面、「町会・自治会活動への支援」を重視する者が多い点が特徴として挙げられる。

図表 11.3-16 安心・安全を見守る地域社会やコミュニティ（複数回答）（×居住地域）

地区		総数	1.災害時助け合いシステムの充実	2.地域防災力の強化	3.地域でのサポートの充実	4.地域における子育て活動への支援	5.防犯活動への支援	6.近隣セキュリティシステムの推進	7.区民活動との連携・協力の推進	8.地域センター機能の充実	9.町会・自治会活動への支援	10.交流協力事業の推進	11.情報ニーズへの対応	12.その他	13.わからない	無回答
品川ブロック	回答数	471	224	78	117	108	137	136	47	74	68	32	93	9	11	12
	%		47.6	16.6	24.8	22.9	29.1	28.9	10.0	15.7	14.4	6.8	19.7	1.9	2.3	2.5
八潮ブロック	回答数	116	60	16	39	19	27	22	17	21	27	11	22	3	4	2
	%		51.7	13.8	33.6	16.4	23.3	19.0	14.7	18.1	23.3	9.5	19.0	2.6	3.4	1.7
大崎ブロック	回答数	425	203	82	132	80	133	108	48	59	57	42	83	10	8	8
	%		47.8	19.3	31.1	18.8	31.3	25.4	11.3	13.9	13.4	9.9	19.5	2.4	1.9	1.9
大井ブロック	回答数	722	345	124	214	143	240	193	76	92	115	66	146	11	15	10
	%		47.8	17.2	29.6	19.8	33.2	26.7	10.5	12.7	15.9	9.1	20.2	1.5	2.1	1.4
荏原ブロック	回答数	1055	528	193	299	216	318	257	104	162	178	83	191	11	29	17
	%		50.0	18.3	28.3	20.5	30.1	24.4	9.9	15.4	16.9	7.9	18.1	1.0	2.7	1.6

11.4. 区民の取り組みについて

問 12 あなたご自身が日頃から心掛けていること、今後取り組みたいと考えていることはどのようなことですか。あてはまるもの全てに をつけてください。

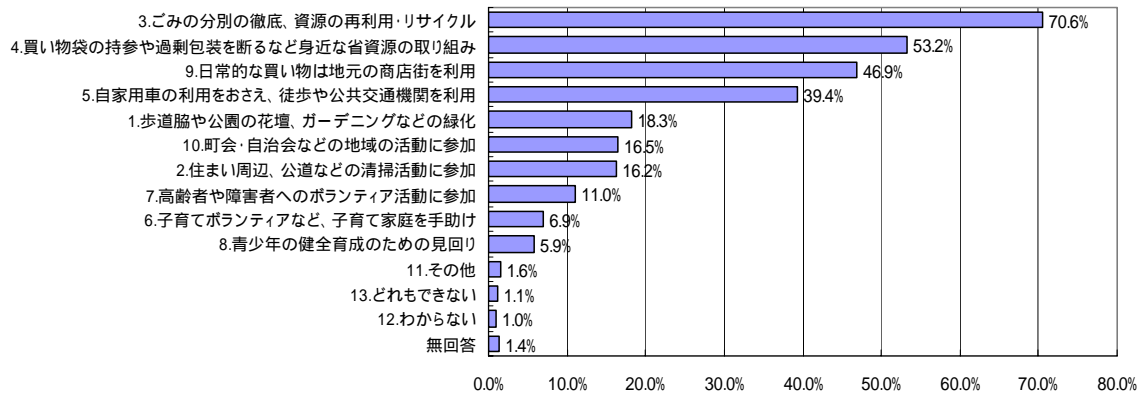
- | | |
|-------------------------------------|--|
| 1 歩道脇や公園の花壇、ガーデニングなどの緑化をすること | |
| 2 住まいの周辺、公道などの清掃活動に参加すること | |
| 3 ごみの分別の徹底、資源の再利用・リサイクルをおこなうこと | |
| 4 買い物袋の持参や過剰包装を断るなど身近な省資源の取り組みをすること | |
| 5 自家用車の利用をおさえ、徒歩や公共交通機関を利用すること | |
| 6 子育てのボランティアなど、子育て家庭を手助けすること | |
| 7 高齢者や障害者へのボランティア活動に参加すること | |
| 8 青少年の健全育成のための見回りなどをすること | |
| 9 日常的な買い物は地元の商店街を利用すること | |
| 10 町会・自治会などの地域の活動に参加すること | |
| 11 その他（具体的に： _____） | |
| 12 わからない | |
| 13 どれもできない | |

区政や地域社会に関連する点で、日頃心掛けていること、今後取り組みたいと考えていることとして、約7割の回答者が「ごみの分別の徹底、資源の再利用・リサイクル（70.6%）」を挙げている。また、続いて「買い物袋の持参や過剰包装を断るなど身近な省資源の取り組み（53.2%）」「日常的な買い物は地元の商店街を利用（46.9%）」「自家用車の利用をおさえ、徒歩や公共交通機関を利用（39.4%）」を挙げる者が多い。

一方、清掃活動への参加、ボランティア活動への参加、町会・自治会等への参加など、地域における自発的な集団活動への参加を挙げる者はそれほど多くない。

図表 11.4-1 日頃心掛けていること、今後取り組みたいと考えていること（複数回答）

	1.歩道脇や公園の花壇、ガーデニングなどの緑化	2.住まい周辺、公道などの清掃活動に参加	3.ごみの分別の徹底、資源の再利用・リサイクル	4.買い物袋の持参や過剰包装を断るなど身近な省資源の取り組み	5.自家用車の利用をおさえ、徒歩や公共交通機関を利用	6.子育てボランティアなど、子育て家庭を手助け
回答数	522	463	2018	1521	1126	198
%	18.3%	16.2%	70.6%	53.2%	39.4%	6.9%
	7.高齢者や障害者へのボランティア活動に参加	8.青少年の健全育成のための見回り	9.日常的な買い物は地元の商店街を利用	10.町会・自治会などの地域の活動に参加	11.その他	12.わからない
回答数	314	168	1341	471	46	29
%	11.0%	5.9%	46.9%	16.5%	1.6%	1.0%
	13.どれもできない	無回答				
回答数	32	39				
%	1.1%	1.4%				



区政や地域社会に関連する点で、日頃心掛けていること、今後取り組みたいと考えていることとして、各地区ともに「ごみの分別の徹底、資源の再利用・リサイクル」「買い物袋の持参や過剰包装を断るなど身近な省資源の取り組み」を挙げる者が多い。特に、前者の項目は、それぞれ回答者の約7割が挙げている。

また、個別地区の特徴として、他地区に比べ、荏原ブロックでは「日常的な買い物は地元の商店街を利用」、八潮ブロックでは「町会・自治会などの地域の活動に参加」を挙げる者が多い点が挙げられる。

図表 11.4-2 日頃心掛けていること、今後取り組みたいと考えていること(複数回答)(×居住地区)

地区		総数	1.歩道脇や公園の花壇、ガーデニングなどの緑化	2.住まい周辺、公道などの清掃活動に参加	3.ごみの分別の徹底、資源の再利用・リサイクル	4.買い物袋の持参や過剰包装を断るなど身近な省資源の取り組み	5.自家用車の利用をおさえ、徒歩や公共交通機関を利用	6.子育てボランティアなど、子育て家庭を手助け	7.高齢者や障害者へのボランティア活動に参加	8.青少年の健全育成のための見回り	9.日常的な買い物は地元の商店街を利用	10.町会・自治会などの地域の活動に参加
品川ブロック	回答数	471	82	78	328	232	191	41	48	26	208	88
	%		17.4	16.6	69.6	49.3	40.6	8.7	10.2	5.5	44.2	18.7
八潮ブロック	回答数	116	19	20	90	67	39	8	9	8	42	29
	%		16.4	17.2	77.6	57.8	33.6	6.9	7.8	6.9	36.2	25.0
大崎ブロック	回答数	425	89	62	295	240	174	27	45	20	176	67
	%		20.9	14.6	69.4	56.5	40.9	6.4	10.6	4.7	41.4	15.8
大井ブロック	回答数	722	131	116	511	385	305	54	78	46	268	108
	%		18.1	16.1	70.8	53.3	42.2	7.5	10.8	6.4	37.1	15.0
荏原ブロック	回答数	1055	189	177	753	566	393	64	124	64	618	170
	%		17.9	16.8	71.4	53.6	37.3	6.1	11.8	6.1	58.6	16.1

11.5. 重点施策について

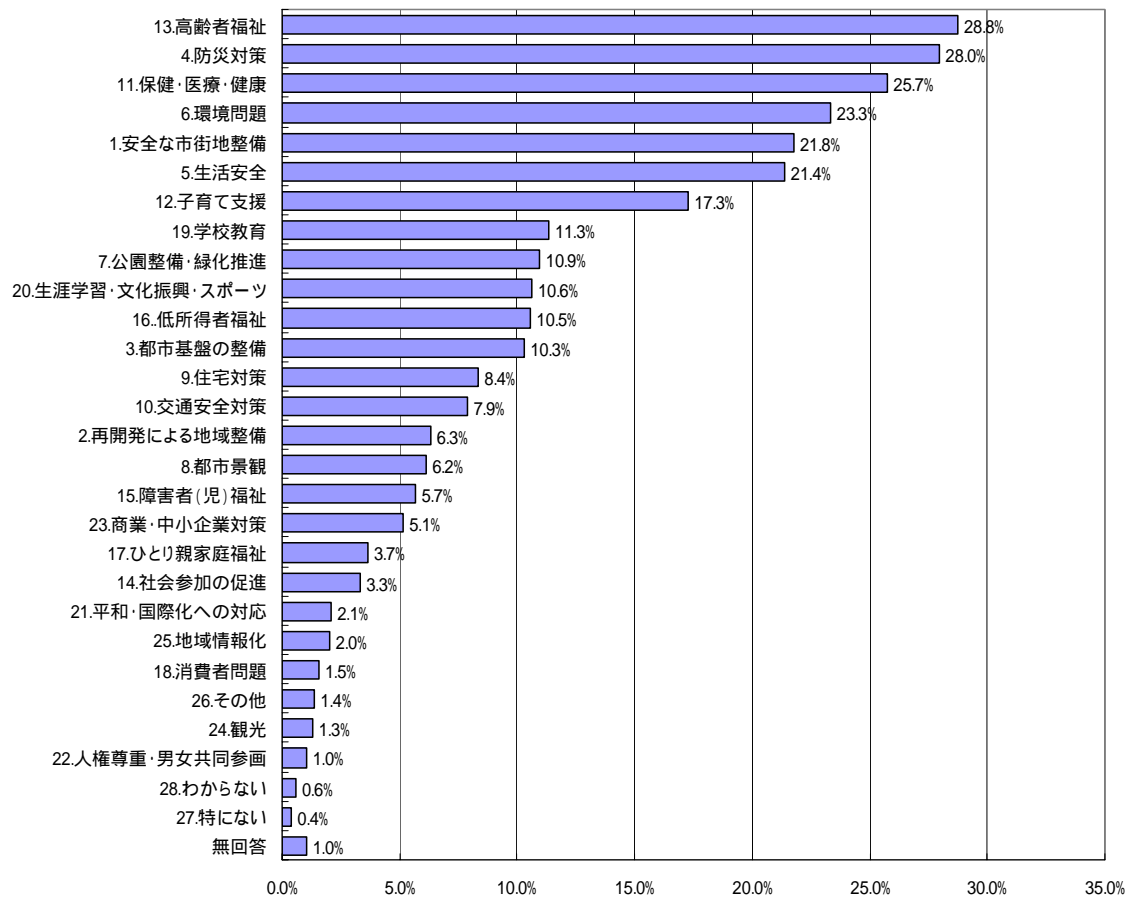
問 13 次にあげる区の取り組み（施策）のなかで、今後、特に力をいれてほしいものはどれですか。あてはまるもの3つ以内に をつけてください。

1 安全な市街地整備 (老朽過密住宅地区の改良など)	14 社会参加の促進(地域貢献活動)
2 再開発による地域整備	15 障害者(児)福祉
3 都市基盤(道路・下水道など)の整備	16 低所得者福祉
4 防災対策	17 ひとり親家庭福祉
5 生活安全	18 消費者問題
6 環境問題(公害・清掃・リサイクルなど)	19 学校教育
7 公園整備・緑化推進	20 生涯学習・文化振興・スポーツ
8 都市景観	21 平和・国際化への対応
9 住宅対策	22 人権尊重・男女共同参画
10 交通安全対策	23 商業・中小企業対策
11 保健・医療・健康	24 観光
12 子育て支援	25 地域情報化(マルチメディア)
13 高齢者福祉	26 その他(具体的に:)
	27 特にない
	28 わからない

今後、特に力をいれてほしい重点施策として、「高齢者福祉(28.8%)」を挙げる者が最も多く、続いて「防災対策(28.0%)」「保健・医療・健康(25.7%)」を挙げる者が多い。

図表 11.5-1 今後、特に力をいれてほしい施策(複数回答)

	1.安全な市街地整備	2.再開発による地域整備	3.都市基盤の整備	4.防災対策	5.生活安全	6.環境問題
回答数	623	181	294	800	612	667
%	21.8%	6.3%	10.3%	28.0%	21.4%	23.3%
	7.公園整備・緑化推進	8.都市景観	9.住宅対策	10.交通安全対策	11.保健・医療・健康	12.子育て支援
回答数	313	176	239	225	736	494
%	10.9%	6.2%	8.4%	7.9%	25.7%	17.3%
	13.高齢者福祉	14.社会参加の促進	15.障害者(児)福祉	16.低所得者福祉	17.ひとり親家庭福祉	18.消費者問題
回答数	822	95	162	301	105	44
%	28.8%	3.3%	5.7%	10.5%	3.7%	1.5%
	19.学校教育	20.生涯学習・文化振興・スポーツ	21.平和・国際化への対応	22.人権尊重・男女共同参画	23.商業・中小企業対策	24.観光
回答数	324	303	60	29	147	38
%	11.3%	10.6%	2.1%	1.0%	5.1%	1.3%
	25.地域情報化	26.その他	27.特にない	28.わからない	無回答	
回答数	57	40	12	16	29	
%	2.0%	1.4%	0.4%	0.6%	1.0%	



今後、特に力を入れてほしい重点施策として、各地区ともに「高齢者福祉」「防災対策」「保健・医療・健康」「環境問題」を挙げる者が多い。

また、他地区に比べ、大崎ブロックでは「再開発による地域整備」、荏原ブロックでは「防災対策」、八潮ブロックでは「高齢者福祉」を挙げる者が多い点がそれぞれ地区別の特徴として挙げられる。

図表 11.5-2 今後、特に力を入れてほしい施策（複数回答）（×居住地域）

地区		総数	1.安全な市街地整備	2.再開発による地域整備	3.都市基盤の整備	4.防災対策	5.生活安全	6.環境問題	7.公園整備・緑化推進	8.都市景観	9.住宅対策	10.交通安全対策	11.保健・医療・健康	12.子育て支援	13.高齢者福祉	14.社会参加の促進
品川ブロック	回答数	471	84	26	51	130	105	115	51	34	33	38	131	98	133	17
	%		17.8	5.5	10.8	27.6	22.3	24.4	10.8	7.2	7.0	8.1	27.8	20.8	28.2	3.6
八潮ブロック	回答数	116	21	3	11	25	21	34	6	3	16	5	29	20	47	9
	%		18.1	2.6	9.5	21.6	18.1	29.3	5.2	2.6	13.8	4.3	25.0	17.2	40.5	7.8
大崎ブロック	回答数	425	88	46	48	105	101	118	61	39	32	27	108	82	103	12
	%		20.7	10.8	11.3	24.7	23.8	27.8	14.4	9.2	7.5	6.4	25.4	19.3	24.2	2.8
大井ブロック	回答数	722	162	42	84	182	157	159	89	50	56	64	189	120	216	20
	%		22.4	5.8	11.6	25.2	21.7	22.0	12.3	6.9	7.8	8.9	26.2	16.6	29.9	2.8
荏原ブロック	回答数	1055	250	62	94	332	212	224	104	44	95	87	268	168	301	35
	%		23.7	5.9	8.9	31.5	20.1	21.2	9.9	4.2	9.0	8.2	25.4	15.9	28.5	3.3

地区		総数	15.障害者(児)福祉	16.低所得者福祉	17.ひとり親家庭福祉	18.消費者問題	19.学校教育	20.生涯学習・文化振興・スポーツ	21.平和・国際化への対応	22.人権尊重・男女共同参画	23.商業・中小企業対策	24.観光	25.地域情報化	26.その他	27.特になし	28.わからない	無回答
品川ブロック	回答数	471	21	44	16	6	66	54	6	7	18	10	7	8	1	1	5
	%		4.5	9.3	3.4	1.3	14.0	11.5	1.3	1.5	3.8	2.1	1.5	1.7	0.2	0.2	1.1
八潮ブロック	回答数	116	7	9	10	3	12	10	5	0	5	0	3	2	0	1	1
	%		6.0	7.8	8.6	2.6	10.3	8.6	4.3	0.0	4.3	0.0	2.6	1.7	0.0	0.9	0.9
大崎ブロック	回答数	425	29	26	12	7	38	41	4	3	16	8	14	12	3	1	4
	%		6.8	6.1	2.8	1.6	8.9	9.6	0.9	0.7	3.8	1.9	3.3	2.8	0.7	0.2	0.9
大井ブロック	回答数	722	36	78	24	13	87	76	21	9	36	11	14	8	2	2	7
	%		5.0	10.8	3.3	1.8	12.0	10.5	2.9	1.2	5.0	1.5	1.9	1.1	0.3	0.3	1.0
荏原ブロック	回答数	1055	66	135	40	15	114	117	24	10	66	8	19	9	6	10	9
	%		6.3	12.8	3.8	1.4	10.8	11.1	2.3	0.9	6.3	0.8	1.8	0.9	0.6	0.9	0.9