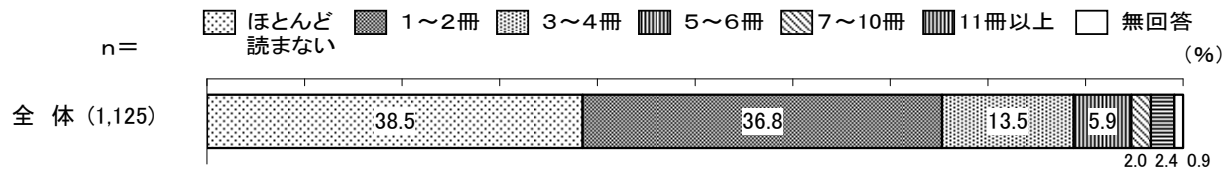


10 読書と図書館利用について

(1) ふだんの読書量

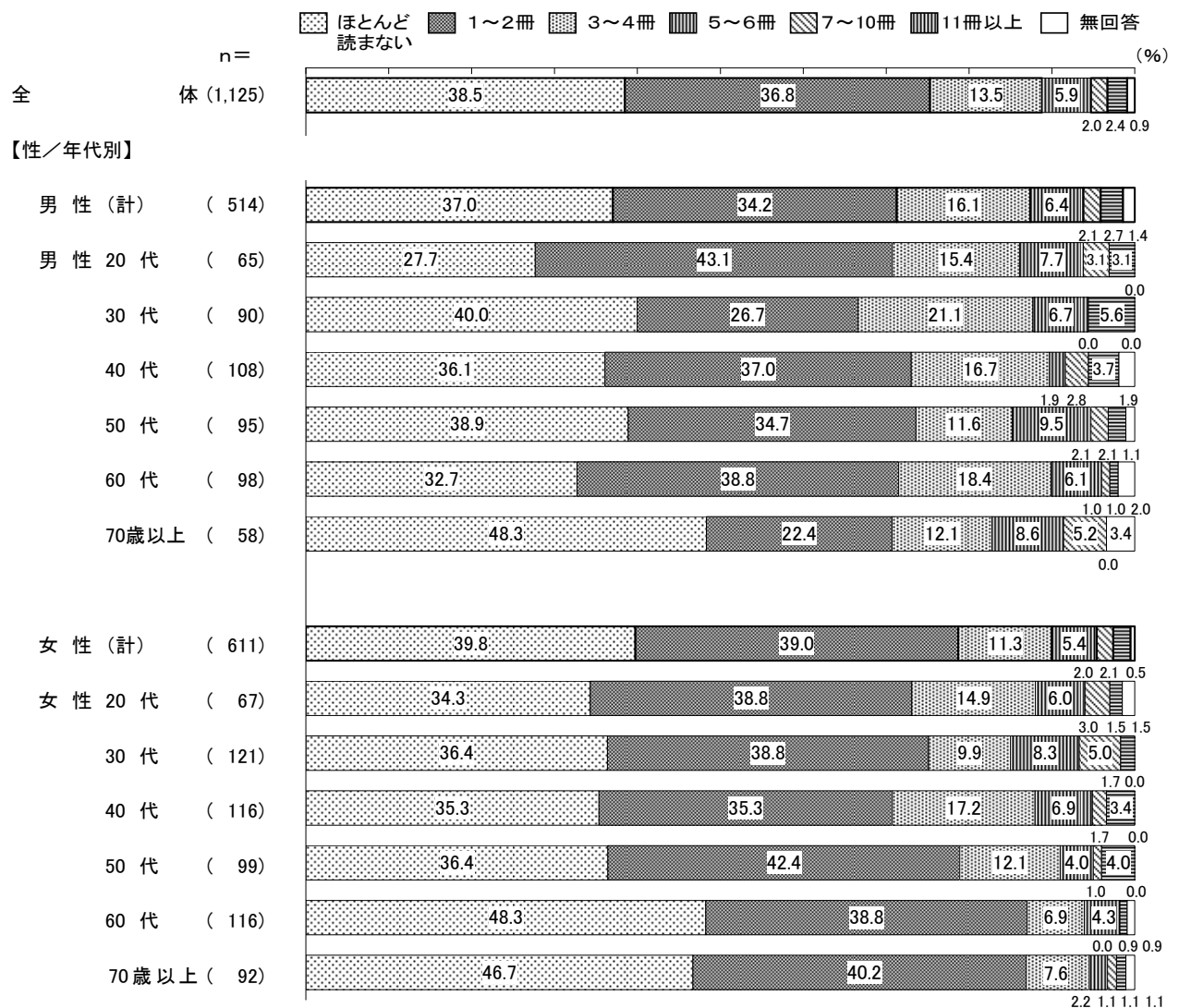
問 24 (すべての方に) あなたは、1か月に平均何冊ぐらい本(雑誌を含まない)をお読みになりますか。(〇は1つ)

【ふだんの読書量(全体)】



・全体でみると、「ほとんど読まない」(38.5%)と「1~2冊」(36.8%)が4割近くとなっている。

【ふだんの読書量(性/年代別)】



・性別にみると、「ほとんど読まない」では女性が男性より2.8ポイント高くなっている。

・性/年代別にみると、「ほとんど読まない」では男性70歳以上と女性60代以上が5割近くと高く、男性20代が3割近くで最も低くなっている。

(2) 書籍の入手方法

問 25 (すべての方に) 読む本は主にどこで入手しますか。(〇は3つまで)

【書籍の入手方法 (全体)】

(n=1,125)



・全体で見ると、「書店(コンビニ・キヨスクなどを含む)で購入する」(77.0%)が8割近くと特に高く、次いで「図書館で借りる」(25.6%)、「古書店・リサイクルショップ・リサイクル市で購入する」(19.9%)などの順となっている。

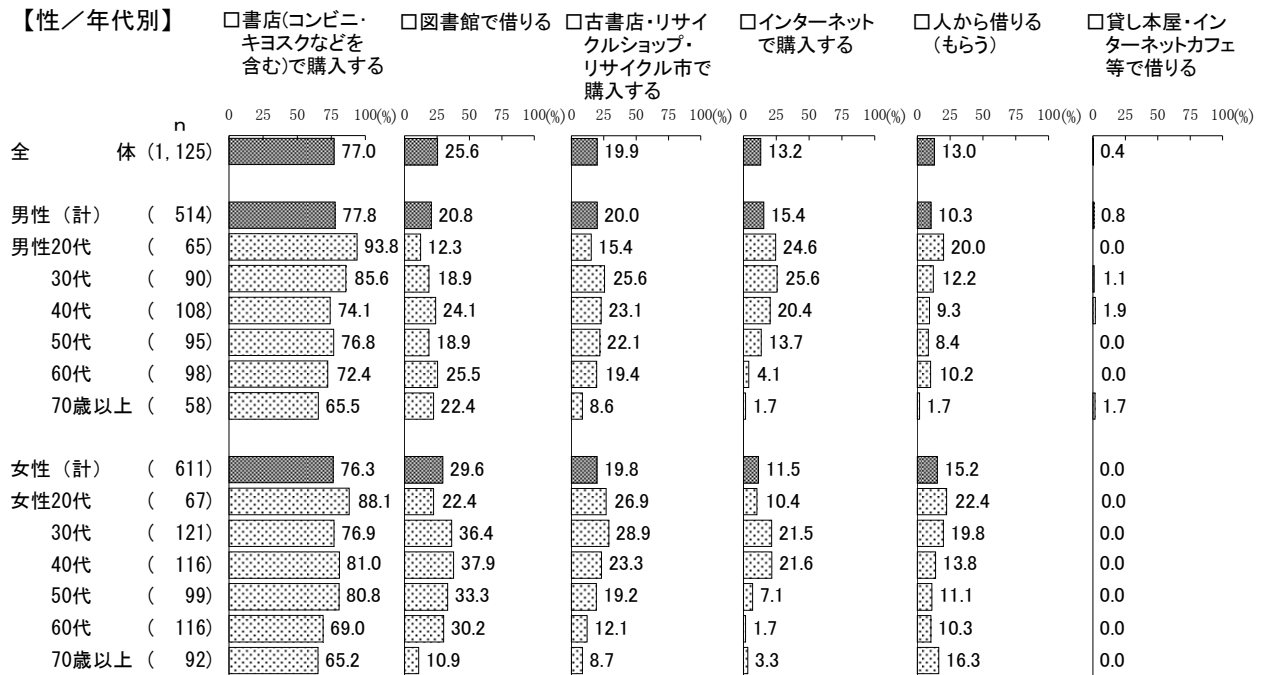
【書籍の入手方法 (性/年代別、地域別、職業別)】

(%)

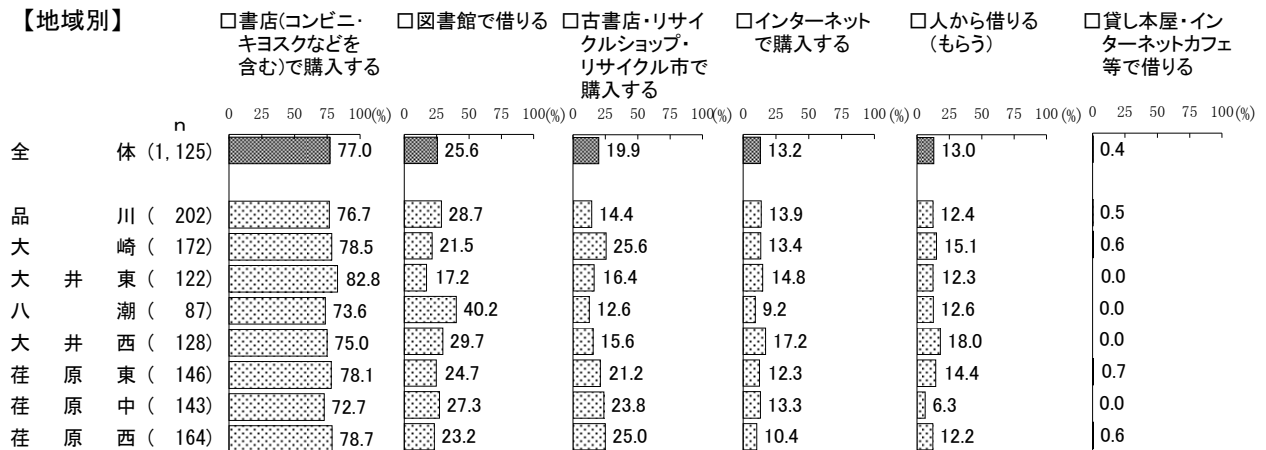
属性		書店(コンビニ・キヨスクなどを含む)で購入する	図書館で借りる	古書店・リサイクルショップ・リサイクル市で購入する	インターネットで購入する	人から借りる	ネットカフェ等で借りる	その他	無回答
項目	n								
全体	(1,125)	77.0	25.6	19.9	13.2	13.0	0.4	2.3	5.0
〔性/年代別〕									
男性(計)	(514)	77.8	20.8	20.0	15.4	10.3	0.8	2.5	4.9
男性20代	(65)	93.8	12.3	15.4	24.6	20.0	0.0	0.0	0.0
30代	(90)	85.6	18.9	25.6	25.6	12.2	1.1	0.0	1.1
40代	(108)	74.1	24.1	23.1	20.4	9.3	1.9	1.9	2.8
50代	(95)	76.8	18.9	22.1	13.7	8.4	0.0	2.1	6.3
60代	(98)	72.4	25.5	19.4	4.1	10.2	0.0	4.1	5.1
70歳以上	(58)	65.5	22.4	8.6	1.7	1.7	1.7	8.6	17.2
女性(計)	(611)	76.3	29.6	19.8	11.5	15.2	0.0	2.1	5.1
女性20代	(67)	88.1	22.4	26.9	10.4	22.4	0.0	0.0	3.0
30代	(121)	76.9	36.4	28.9	21.5	19.8	0.0	0.0	0.8
40代	(116)	81.0	37.9	23.3	21.6	13.8	0.0	0.0	3.4
50代	(99)	80.8	33.3	19.2	7.1	11.1	0.0	4.0	3.0
60代	(116)	69.0	30.2	12.1	1.7	10.3	0.0	0.9	9.5
70歳以上	(92)	65.2	10.9	8.7	3.3	16.3	0.0	8.7	10.9
〔地域別〕									
品川	(202)	76.7	28.7	14.4	13.9	12.4	0.5	3.0	7.4
大崎	(172)	78.5	21.5	25.6	13.4	15.1	0.6	2.3	4.1
大井	(122)	82.8	17.2	16.4	14.8	12.3	0.0	0.8	6.6
八潮	(87)	73.6	40.2	12.6	9.2	12.6	0.0	1.1	0.0
大井西	(128)	75.0	29.7	15.6	17.2	18.0	0.0	0.0	6.3
荏原東	(146)	78.1	24.7	21.2	12.3	14.4	0.7	4.1	2.7
荏原中	(143)	72.7	27.3	23.8	13.3	6.3	0.0	2.8	4.9
荏原西	(164)	78.7	23.2	25.0	10.4	12.2	0.6	2.4	4.3
〔職業別〕									
会社員・団体職員	(402)	82.1	22.9	21.6	18.7	13.4	0.5	1.7	1.5
商工自営業	(106)	76.4	19.8	15.1	10.4	11.3	0.0	4.7	7.5
会社役員・団体役員	(39)	76.9	12.8	20.5	28.2	12.8	0.0	5.1	7.7
公務員	(39)	84.6	35.9	35.9	20.5	15.4	0.0	0.0	2.6
パート・アルバイト	(180)	73.9	28.9	21.7	8.3	13.9	0.0	1.7	5.6
学生	(27)	92.6	37.0	29.6	14.8	25.9	0.0	0.0	0.0
無職(専業主婦含む)	(311)	71.4	28.9	16.1	7.4	10.6	0.6	2.6	6.8
その他	(11)	72.7	18.2	9.1	18.2	18.2	0.0	9.1	18.2

【書籍の入手方法（性／年代別、地域別、職業別）】

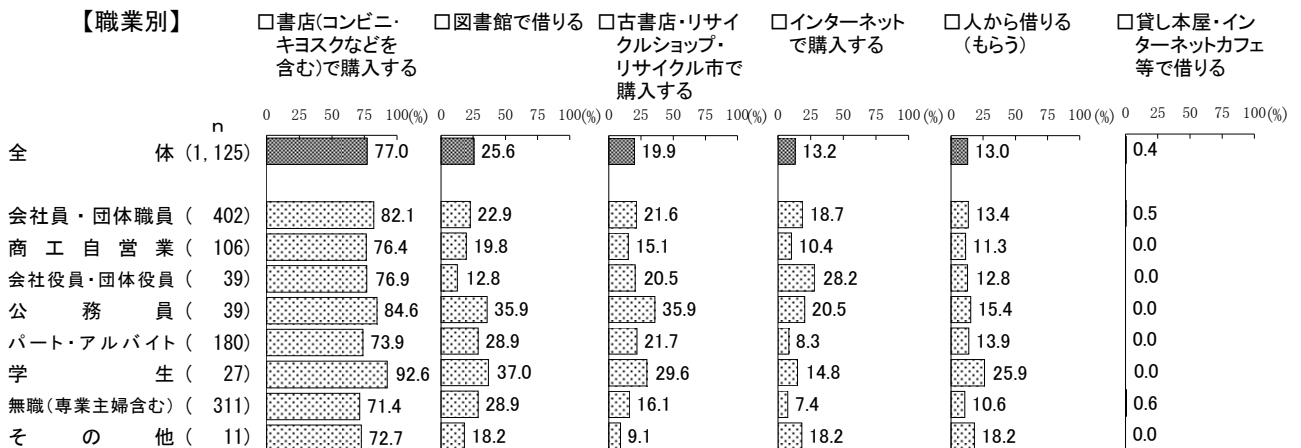
【性／年代別】



【地域別】



【職業別】



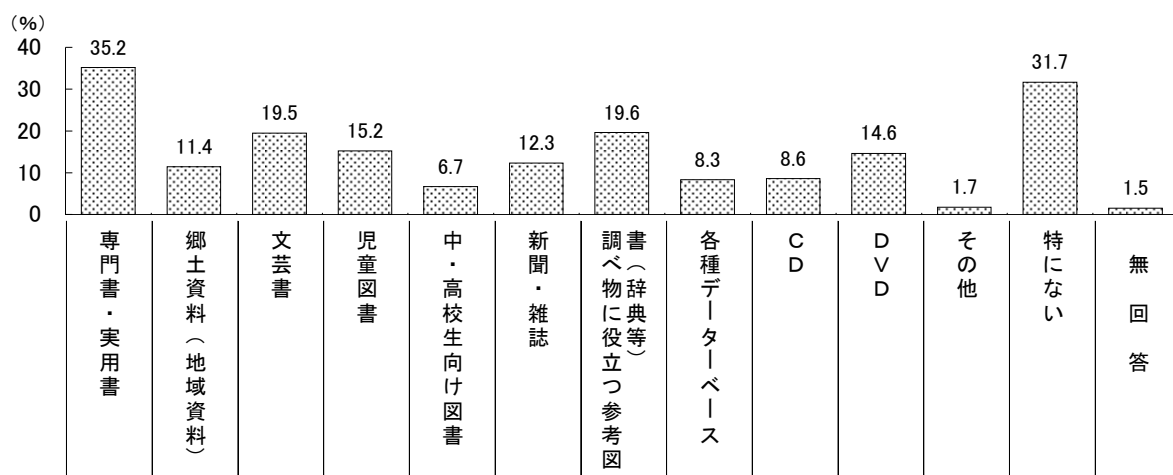
- ・性別にみると、「図書館で借りる」では女性が男性より 8.8 ポイント高くなっている。
- ・性／年代別にみると、「図書館で借りる」では女性の 30 代から 60 代が 3 割台となっている。
- ・地域別にみると、「図書館で借りる」では八潮が 4 割と高くなっている。
- ・職業別にみると、「図書館で借りる」では学生で 4 割近く、公務員で 3 割半ばとなっている。

(3) 区立図書館で充実してほしい所蔵資料

問 26 (すべての方に) 品川区立図書館の所蔵資料について、どのような分野の資料の充実が望ましいと考えますか。(○は3つまで)

【区立図書館で充実してほしい所蔵資料 (全体)】

(n=1,125)



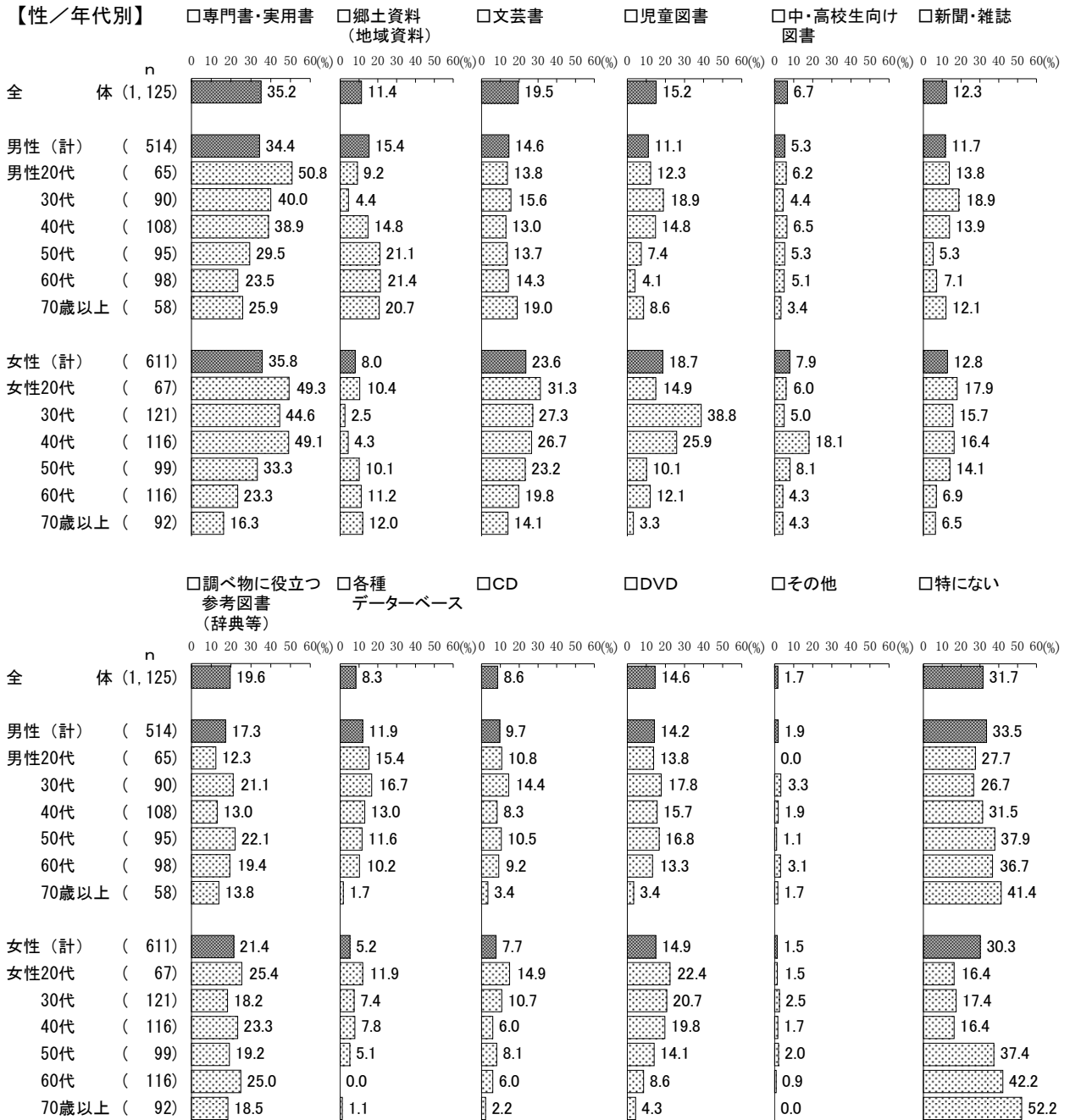
・全体でみると、「専門書・実用書」(35.2%)が3割半ばと最も高く、次いで「調べ物に役立つ参考図書(辞典等)」(19.6%)、「文芸書」(19.5%)、「児童図書」(15.2%)などの順となっている。

【区立図書館で充実してほしい所蔵資料 (性/年代別、職業別)】

(%)

項目		専門書・実用書	郷土資料 (地域資料)	文芸書	児童図書	中・高校生向け図書	新聞・雑誌	調べ物に役立つ参考図書 (辞典等)	各種データベース	CD	DVD	その他	特にない	無回答	
		n													
属性	全体 (1,125)	35.2	11.4	19.5	15.2	6.7	12.3	19.6	8.3	8.6	14.6	1.7	31.7	1.5	
〔性/年代別〕															
	男性 (計) (514)	34.4	15.4	14.6	11.1	5.3	11.7	17.3	11.9	9.7	14.2	1.9	33.5	1.8	
	男性20代 (65)	50.8	9.2	13.8	12.3	6.2	13.8	12.3	15.4	10.8	13.8	0.0	27.7	0.0	
	30代 (90)	40.0	4.4	15.6	18.9	4.4	18.9	21.1	16.7	14.4	17.8	3.3	26.7	0.0	
	40代 (108)	38.9	14.8	13.0	14.8	6.5	13.9	13.0	13.0	8.3	15.7	1.9	31.5	1.9	
	50代 (95)	29.5	21.1	13.7	7.4	5.3	5.3	22.1	11.6	10.5	16.8	1.1	37.9	1.1	
	60代 (98)	23.5	21.4	14.3	4.1	5.1	7.1	19.4	10.2	9.2	13.3	3.1	36.7	2.0	
	70歳以上 (58)	25.9	20.7	19.0	8.6	3.4	12.1	13.8	1.7	3.4	3.4	1.7	41.4	6.9	
	女性 (計) (611)	35.8	8.0	23.6	18.7	7.9	12.8	21.4	5.2	7.7	14.9	1.5	30.3	1.3	
	女性20代 (67)	49.3	10.4	31.3	14.9	6.0	17.9	25.4	11.9	14.9	22.4	1.5	16.4	0.0	
	30代 (121)	44.6	2.5	27.3	38.8	5.0	15.7	18.2	7.4	10.7	20.7	2.5	17.4	0.0	
	40代 (116)	49.1	4.3	26.7	25.9	18.1	16.4	23.3	7.8	6.0	19.8	1.7	16.4	0.9	
	50代 (99)	33.3	10.1	23.2	10.1	8.1	14.1	19.2	5.1	8.1	14.1	2.0	37.4	0.0	
	60代 (116)	23.3	11.2	19.8	12.1	4.3	6.9	25.0	0.0	6.0	8.6	0.9	42.2	2.6	
	70歳以上 (92)	16.3	12.0	14.1	3.3	4.3	6.5	18.5	1.1	2.2	4.3	0.0	52.2	4.3	
〔職業別〕															
	会社員・団体職員 (402)	40.0	10.9	22.4	16.9	6.7	14.9	18.2	12.4	11.9	18.2	1.7	25.4	0.2	
	商工自営業 (106)	34.0	17.9	13.2	12.3	4.7	6.6	23.6	7.5	4.7	9.4	0.9	36.8	3.8	
	会社役員・団体役員 (39)	33.3	7.7	15.4	17.9	7.7	12.8	17.9	12.8	5.1	20.5	0.0	28.2	5.1	
	公務員 (39)	56.4	15.4	20.5	25.6	7.7	23.1	30.8	15.4	2.6	10.3	0.0	20.5	0.0	
	パート・アルバイト (180)	32.2	7.2	19.4	15.0	8.3	13.9	22.2	4.4	7.2	13.9	2.2	35.0	0.6	
	学生 (27)	51.9	11.1	22.2	14.8	3.7	11.1	29.6	22.2	22.2	37.0	0.0	11.1	0.0	
	無職(専業主婦含む) (311)	28.9	11.9	19.0	13.2	5.8	9.0	15.8	2.3	6.1	10.3	1.9	40.2	1.9	
	その他 (11)	9.1	9.1	9.1	0.0	9.1	0.0	18.2	27.3	9.1	9.1	9.1	54.5	0.0	


【区立図書館で充実してほしい所蔵資料（性／年代別）】



- ・性別にみると、「文芸書」では女性が男性より9.0ポイント高くなっている。
- ・性／年代別にみると、「専門書・実用書」ではおおむね低い年代ほど割合が高い傾向にある。「文芸書」では女性では低い年代ほど割合が高くなっている。「児童図書」では女性30代が4割近くと高くなっている。

【区立図書館で充実してほしい所蔵資料（職業別）】

【職業別】



・職業別にみると、「専門書・実用書」では公務員と学生が5割を超え高くなっている。