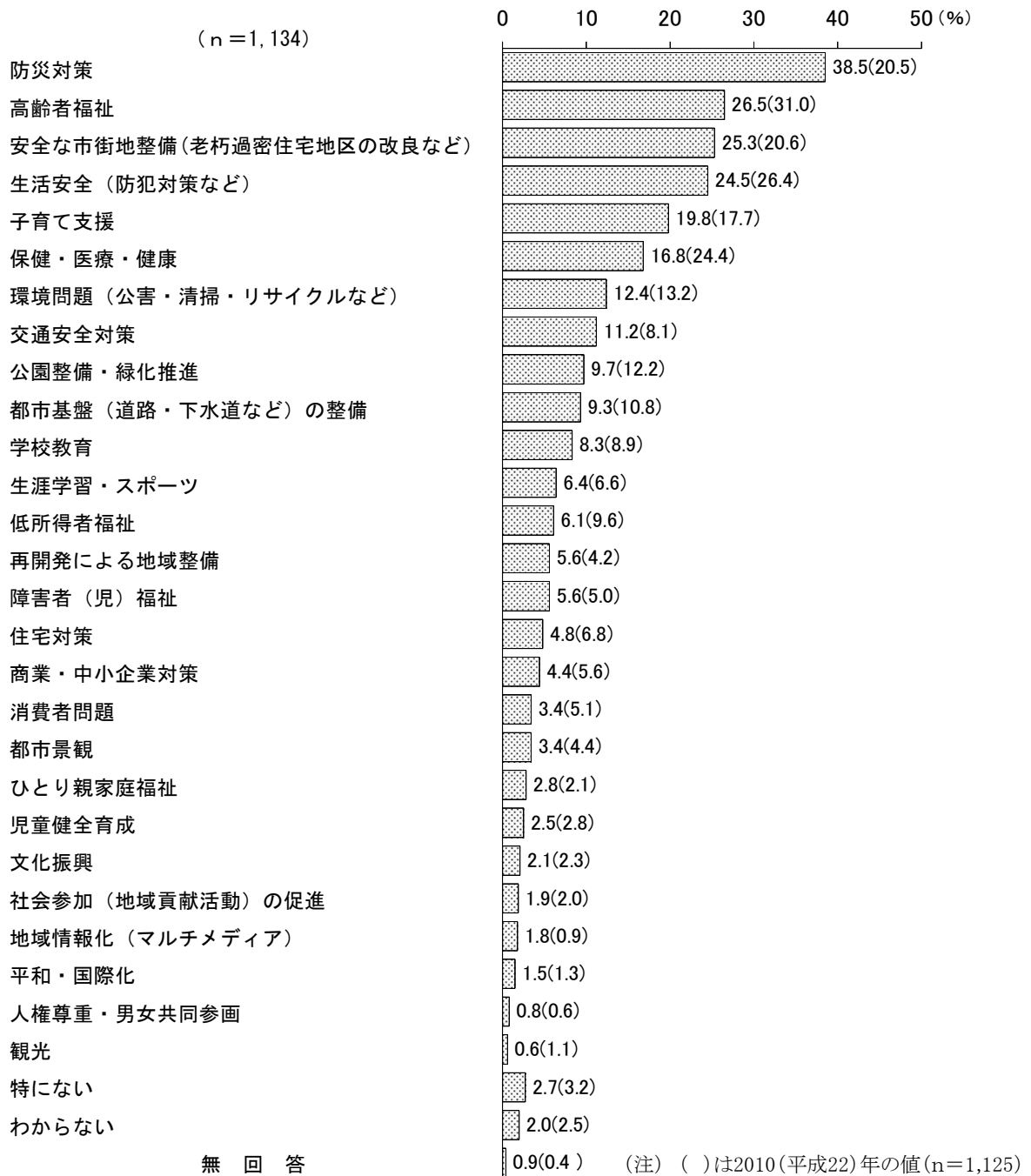


### 3 重点施策について

問 21 (すべての方に) 次あげる区の施策の中で、今後特に力を入れてほしいものはどれですか。  
(○は3つまで)

#### 【重点施策について (全体)】



- ・全体で見ると、「防災対策」(38.5%) が4割近くで最も高く、次いで「高齢者福祉」(26.5%)、「安全な市街地整備(老朽過密住宅地区の改良など)」(25.3%)、「生活安全(防犯対策など)」(24.5%)、「子育て支援」(19.8%) などの順となっている。

【重点施策について（時系列）－上位 10 項目】

年 \ 順位	1 位	2 位	3 位	4 位	5 位	6 位	7 位	8 位	9 位	10 位
1986(昭和61)年	防犯対策／公園緑化		老人福祉	都市施設	住宅対策	保健・医療	地域整備	公害対策／交通安全		社会文化
1988(昭和63)年	公園緑化	老人福祉	住宅対策	保健・医療	都市施設	交通安全	社会文化	地域整備	防災対策	過密住宅
1990(平成2)年	高齢者福祉	住宅対策	公園緑化	公害対策	保健・医療	防災対策	地域整備	交通安全	消費者対策	都市施設
1992(平成4)年	高齢者福祉	住宅対策	環境問題	公園緑化	保健・医療	都市施設	防災対策	地域整備	交通安全	過密住宅
1994(平成6)年	高齢者福祉	住宅対策	環境問題	公園緑化	保健・医療	防災対策	都市施設	生涯学習	過密住宅	低所得者福祉
1996(平成8)年	高齢者福祉	防災対策	環境問題	保健・医療	住宅対策	公園緑化	過密住宅	都市施設	低所得者福祉	交通安全
1998(平成10)年	高齢者福祉	防災対策	環境問題	保健・医療	住宅対策	公園緑化	過密住宅	都市施設	低所得者福祉	地域整備
2000(平成12)年	高齢者福祉	環境問題	防災対策	保健・医療	公園緑化	子育て支援	住宅対策	過密住宅	学校教育	都市施設
2002(平成14)年	環境問題	高齢者福祉	防災対策	公園緑化	保健・医療	子育て支援	学校教育	住宅対策	過密住宅	交通安全
2004(平成16)年	高齢者福祉	環境問題	防災対策	子育て支援	保健・医療	公園緑化	学校教育	過密住宅	交通安全	都市施設
2006(平成18)年	高齢者福祉	防災対策	市街地整備	保健・医療	環境問題	子育て支援	公園緑化	住宅対策	学校教育	低所得者福祉
2008(平成20)年	防災対策	生活安全	高齢者福祉	保健・医療・健康	市街地整備	環境問題	子育て支援	学校教育	公園緑化	交通安全
2010(平成22)年	高齢者福祉	生活安全	保健・医療・健康	市街地整備	防災対策	子育て支援	環境問題	公園緑化	都市基盤	低所得者福祉
2012(平成24)年	防災対策	高齢者福祉	市街地整備	生活安全	子育て支援	保健・医療・健康	環境問題	交通安全	公園緑化	都市基盤

※項目についての注意点

- 「高齢者福祉」は、2006（平成 18）年では「高齢者福祉（介護保険・介護予防）」、かつ 1988（昭和 63）年までは「老人福祉」
- 「保健・医療・福祉」は、2006（平成 18）年までは「保健・医療」
- 「安全な市街地整備（老朽過密住宅地区の改良など）」は、2004（平成 16）年までは「老人過密住宅地区の改良」
- 「子育て支援」は、1998（平成 10）年までは「児童福祉」
- 「環境問題（公害・清掃・リサイクルなど）」は、1990（平成 2）年までは「公害対策」
- 「都市基盤（道路・下水道など）の整備」は、2004（平成 16）年までは「都市施設（道路・下水道など）の整備」
- 「児童健全育成」は、2006（平成 18）年では「児童・青少年問題」
- 「平和・国際化」は、2006（平成 18）年では「国際化への対応」
- 「人権尊重・男女共同参画」は、2006（平成 18）年では「女性問題」

- ・今後特に力を入れてほしい施策の推移をみると、前々回 1 位で前回 5 位の「防災対策」が今回は 1 位となり、前回 1 位の「高齢者福祉」が 2 位に入っている。前回 4 位だった「安全な市街地整備（老朽過密住宅地区の改良など）」が今回は 3 位であり、前回 6 位だった「子育て支援」が今回は 5 位と順位が上がっている。前回 2 位だった「生活安全（防犯対策など）」が今回は 4 位、前回 3 位だった「保健・医療・健康」が今回は 6 位と順位が下がっている。

【重点施策について（性／年代別、地域別）－上位 15 項目】

項目 属性 n		(%)														
		防災対策	高齢者福祉	安全な市街地整備（老朽過密住宅地区の改良など）	生活安全（防犯対策など）	子育て支援	保健・医療・健康	環境問題（公害・清掃・リサイクルなど）	交通安全対策	公園整備・緑化推進	都市基盤（道路・下水道など）の整備	学校教育	生涯学習・スポーツ	低所得者福祉	再開発による地域整備	障害者（児）福祉
全体	(1,134)	38.5	26.5	25.3	24.5	19.8	16.8	12.4	11.2	9.7	9.3	8.3	6.4	6.1	5.6	5.6
【性／年代別】																
男性（計）	( 549)	38.3	23.0	22.6	25.3	19.5	16.8	13.5	11.8	10.4	7.5	8.2	7.8	6.2	6.9	4.7
男性20代	( 56)	30.4	1.8	16.1	7.1	14.3	8.9	17.9	10.7	19.6	7.1	3.6	17.9	7.1	10.7	-
30代	( 114)	38.6	9.6	23.7	23.7	32.5	13.2	14.9	9.6	19.3	7.9	14.0	10.5	4.4	6.1	4.4
40代	( 128)	44.5	14.8	28.1	28.9	28.1	15.6	10.2	13.3	7.8	6.3	12.5	6.3	2.3	11.7	5.5
50代	( 85)	40.0	36.5	24.7	23.5	10.6	18.8	18.8	9.4	7.1	8.2	4.7	2.4	-	7.1	4.7
60代	( 106)	38.7	37.7	17.0	31.1	10.4	21.7	14.2	10.4	3.8	7.5	4.7	6.6	11.3	0.9	7.5
70歳以上	( 60)	28.3	40.0	21.7	30.0	10.0	21.7	5.0	20.0	6.7	8.3	3.3	6.7	16.7	5.0	3.3
女性（計）	( 585)	38.8	29.9	27.9	23.8	20.2	16.9	11.5	10.6	9.1	10.9	8.4	5.1	6.0	4.3	6.3
女性20代	( 65)	35.4	10.8	21.5	21.5	26.2	15.4	12.3	4.6	12.3	6.2	4.6	6.2	3.1	1.5	4.6
30代	( 126)	34.1	12.7	25.4	26.2	46.0	19.0	13.5	15.9	12.7	9.5	18.3	4.0	0.8	4.8	6.3
40代	( 107)	48.6	22.4	33.6	24.3	20.6	19.6	6.5	12.1	5.6	11.2	11.2	3.7	2.8	6.5	7.5
50代	( 106)	46.2	38.7	29.2	22.6	8.5	18.9	15.1	6.6	11.3	11.3	5.7	7.5	5.7	4.7	6.6
60代	( 103)	35.9	41.7	28.2	24.3	10.7	11.7	12.6	12.6	7.8	13.6	3.9	7.8	8.7	2.9	5.8
70歳以上	( 78)	29.5	56.4	26.9	21.8	1.3	15.4	7.7	7.7	3.8	12.8	1.3	1.3	17.9	3.8	6.4
【地域別】																
品川	( 198)	42.4	29.8	24.2	26.3	19.2	13.1	11.6	9.6	9.6	9.1	6.1	6.6	9.1	7.1	2.5
大崎	( 158)	42.4	15.2	22.2	25.3	20.9	17.7	10.1	13.9	13.9	12.7	10.1	4.4	4.4	7.6	5.7
大井東	( 128)	29.7	19.5	24.2	33.6	18.8	10.9	12.5	18.8	11.7	7.8	10.9	8.6	4.7	7.8	4.7
八潮	( 73)	35.6	35.6	19.2	26.0	12.3	13.7	12.3	2.7	5.5	9.6	2.7	12.3	9.6	5.5	11.0
大井西	( 137)	40.1	26.3	21.9	25.5	23.4	15.3	13.9	10.2	8.0	10.2	7.3	8.0	7.3	5.8	5.1
荏原東	( 142)	34.5	32.4	31.0	18.3	16.2	18.3	14.1	7.7	3.5	10.6	6.3	4.9	6.3	4.9	9.9
荏原中	( 147)	37.4	34.7	25.2	14.3	23.1	23.8	7.5	7.5	10.9	6.8	11.6	7.5	5.4	3.4	6.8
荏原西	( 186)	40.3	26.3	30.6	27.4	18.8	19.4	16.1	14.0	10.2	8.1	7.5	4.8	3.8	3.2	4.3

【重点施策について（時系列）－上位 15 項目の経年変化】

(%)

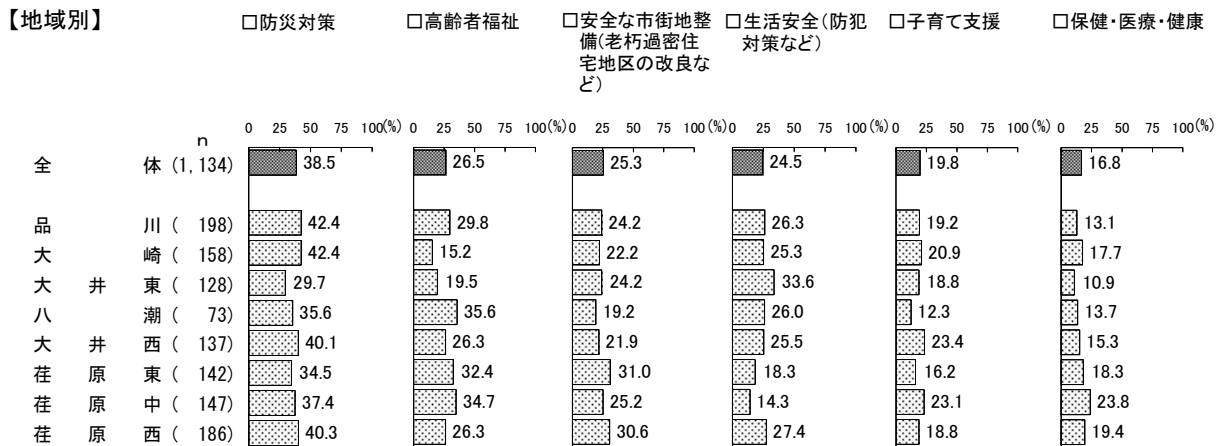
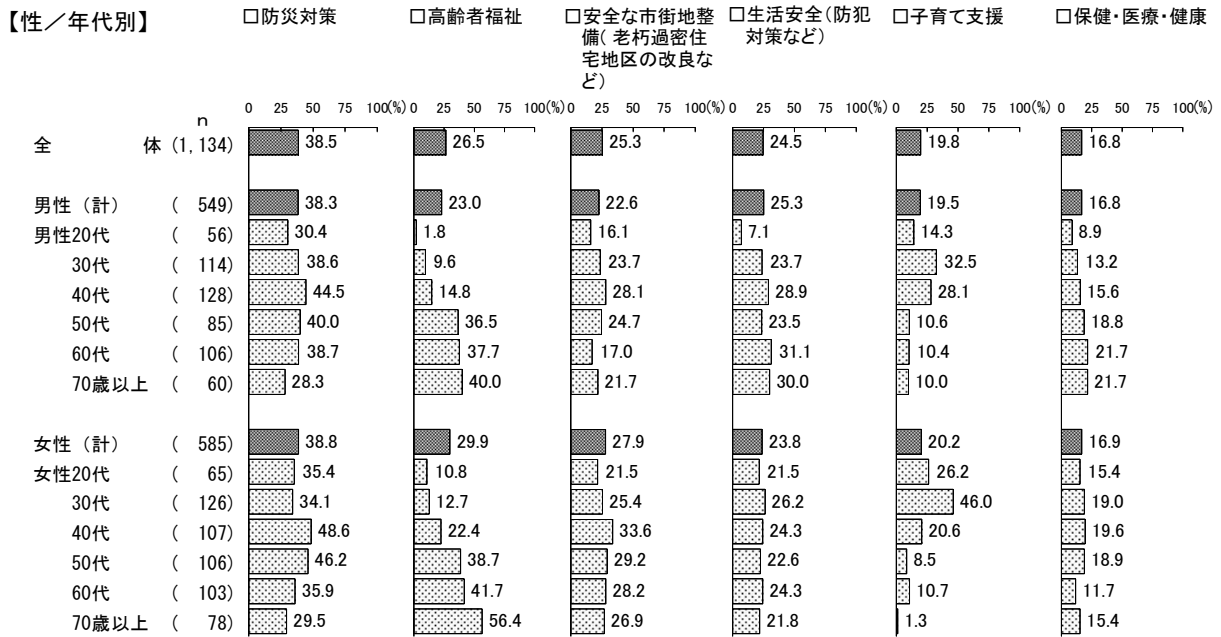
項目 年	防災対策	高齢者福祉	安全な市街地整備（老朽過密住宅地区の改良など）	生活安全（防犯対策・歩行喫煙禁止など）	子育て支援	保健・医療・健康	環境問題（公害・清掃・リサイクルなど）	交通安全対策	公園整備・緑化推進	都市基盤（道路・下水道など）の整備	学校教育	生涯学習・スポーツ	低所得者福祉	再開発による地域整備	障害者（児）福祉
1986(昭和61)年	25	24	10	-	6	17	14	14	25	19	10	-	8	16	-
1988(昭和63)年	12	24	12	-	6	18	10	16	25	18	11	16	7	13	-
1990(平成2)年	15	38	10	-	4	17	21	14	22	12	9	10	7	14	-
1992(平成4)年	12	35	9	-	6	16	27	12	18	15	7	7	7	12	-
1994(平成6)年	14	35	10	-	5	14	20	9	17	11	6	11	10	8	-
1996(平成8)年	37	40	12	-	4	22	22	10	16	11	7	6	11	7	-
1998(平成10)年	28	40	15	-	9	22	27	9	17	10	7	6	10	9	-
2000(平成12)年	32	37	10	-	15	17	34	8	15	10	10	7	9	8	-
2002(平成14)年	19	35	13	-	14	17	35	10	18	10	14	7	8	9	-
2004(平成16)年	25	34	13	-	19	18	32	11	15	10	14	8	8	8	-
2006(平成18)年	31	34	28	-	19	20	19	7	11	9	10	5	9	7	-
2008(平成20)年	35	29	24	30	15	24	21	8	9	7	10	6	7	6	5
2010(平成22)年	21	31	21	26	18	24	13	8	12	11	9	7	10	4	5
2012(平成24)年	39	27	25	25	20	17	12	11	10	9	8	6	6	6	6

※表についての注意点

- ①数値（％）は小数第1位を四捨五入したもの。
- ②数値が空白のものは当該年に調査項目になかったことを示す。
- ③「生活安全（防犯対策・歩行喫煙禁止など）」は2008（平成20）年より新たに加えた選択肢である。

・経年項目において今後特に力を入れてほしい施策の数値の推移をみると、今回1位の「防災対策」は前回一旦減少に転じたものの、今回は過去最高値となっている。「交通安全対策」は2006（平成18）年以降増加傾向、「生活安全（防犯対策・歩行喫煙禁止など）」は2008（平成20）年以降減少傾向にある。

【重点施策について（性／年代別、地域別）－上位6項目】



- ・性別にみると、「高齢者福祉」は女性が男性より 6.9 ポイント、「安全な市街地整備(老朽過密住宅地区の改良など)」は女性が男性より 5.3 ポイント高くなっている。
- ・性／年代別にみると、「高齢者福祉」は男女ともに年代が高いほど割合が高い傾向にあり、女性 70 歳以上が 5 割半ば、女性 60 代と男性 70 歳以上が 4 割台となっている。「防災対策」は女性 40 代が 5 割近く、「子育て支援」は女性 30 代で 4 割半ばと高くなっている。
- ・地域別にみると、「防災対策」は品川と大崎が 4 割を超え高く、「高齢者福祉」は八潮が 3 割半ばと高くなっている。「生活安全(防犯対策など)」は大井東で 3 割を超え高くなっている。