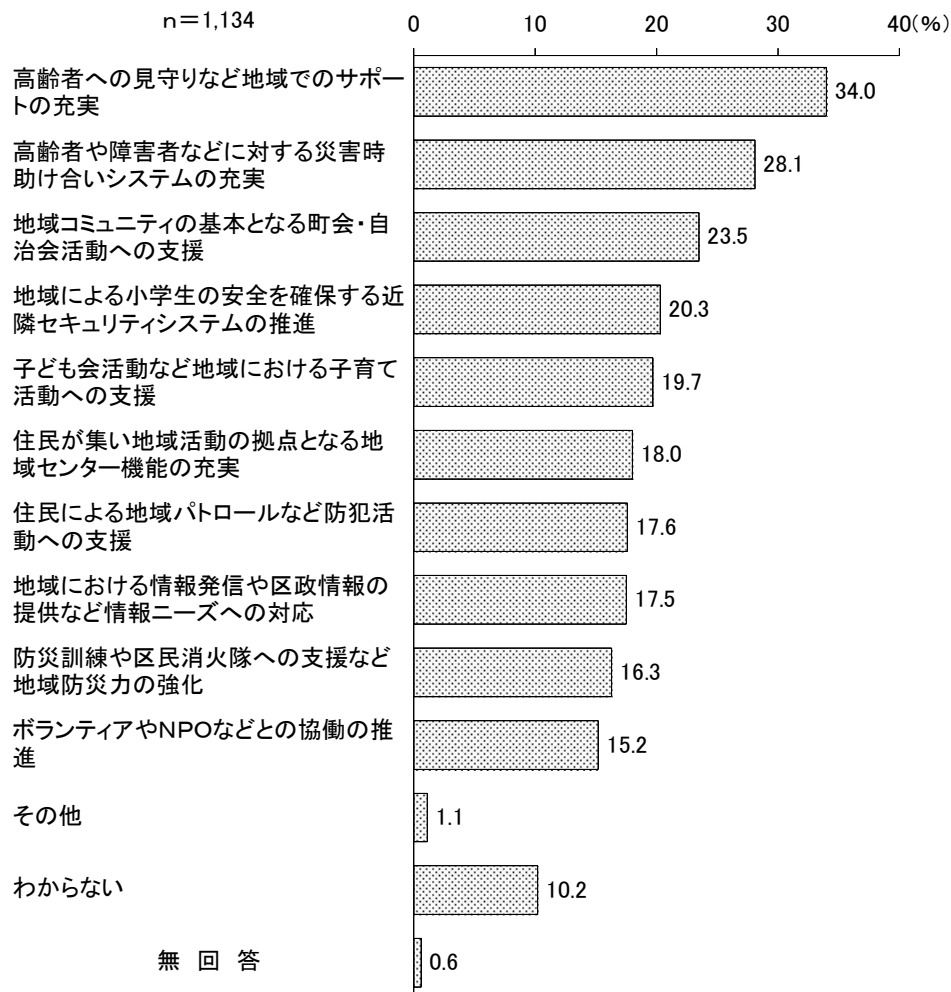


## 10 品川区長期基本計画について

### (1) 安全・安心を見守る地域社会やコミュニティ

問 22 (すべての方に)「安全・安心を見守る地域社会やコミュニティ」を豊かにしていく区の取り組みの中で、あなたが重視すべきだと思うものはどれですか。(〇は最大3つまで)

#### 【安全・安心を見守る地域社会やコミュニティ】



- ・全体で見ると、「高齢者への見守りなど地域でのサポートの充実」(34.0%)が3割半ばと最も高く、「高齢者や障害者などに対する災害時助け合いシステムの充実」(28.1%)、「地域コミュニティの基本となる町会・自治会活動への支援」(23.5%)、「地域による小学生の安全を確保する近隣セキュリティシステムの推進」(20.3%)などの順となっている。

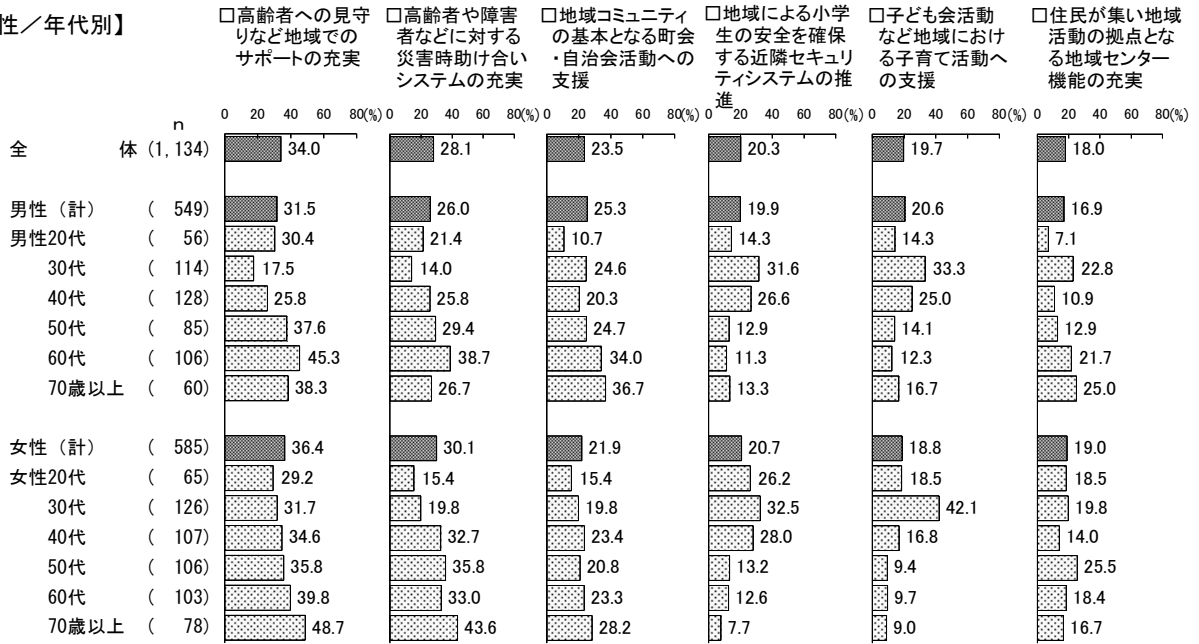
【安全・安心を見守る地域社会やコミュニティ（性／年代別、地域別）】

		(%)												
属性	項目 n	高齢者への見守りなど地域でのサポートの充実	高齢者や障害者などに対する災害時助け合いシステムの充実	地域コミュニティの基本となる町会・自治会活動への支援	地域による小学生の安全を確保する近隣セキュリティシステムの推進	子ども会活動など地域における子育て活動への支援	住民が集い地域活動の拠点となる地域センター機能の充実	住民による地域パトロールなど防犯活動への支援	地域における情報発信や区政情報の提供など情報ニーズへの対応	防災訓練や区民消防隊への支援など防災力の強化	ボランティアやNPOなどの協働の推進	その他	わからない	無回答
		全体 (1,134)		34.0	28.1	23.5	20.3	19.7	18.0	17.6	17.5	16.3	15.2	1.1
〔性／年代別〕														
男性 (計)	( 549)	31.5	26.0	25.3	19.9	20.6	16.9	18.2	15.7	14.0	15.3	1.5	12.0	0.5
男性20代	( 56)	30.4	21.4	10.7	14.3	14.3	7.1	10.7	16.1	14.3	16.1	3.6	26.8	0.0
30代	( 114)	17.5	14.0	24.6	31.6	33.3	22.8	23.7	14.0	13.2	17.5	2.6	7.0	0.9
40代	( 128)	25.8	25.8	20.3	26.6	25.0	10.9	17.2	17.2	14.1	14.8	0.8	10.9	0.0
50代	( 85)	37.6	29.4	24.7	12.9	14.1	12.9	21.2	16.5	16.5	16.5	1.2	11.8	1.2
60代	( 106)	45.3	38.7	34.0	11.3	12.3	21.7	16.0	15.1	16.0	15.1	0.0	10.4	0.9
70歳以上	( 60)	38.3	26.7	36.7	13.3	16.7	25.0	16.7	15.0	8.3	10.0	1.7	13.3	0.0
女性 (計)	( 585)	36.4	30.1	21.9	20.7	18.8	19.0	17.1	19.1	18.5	15.0	0.7	8.5	0.7
女性20代	( 65)	29.2	15.4	15.4	26.2	18.5	18.5	13.8	4.6	18.5	13.8	0.0	21.5	0.0
30代	( 126)	31.7	19.8	19.8	32.5	42.1	19.8	19.8	18.3	17.5	11.9	0.0	7.1	0.8
40代	( 107)	34.6	32.7	23.4	28.0	16.8	14.0	15.9	27.1	19.6	19.6	3.7	3.7	0.0
50代	( 106)	35.8	35.8	20.8	13.2	9.4	25.5	14.2	23.6	21.7	17.9	0.0	8.5	0.0
60代	( 103)	39.8	33.0	23.3	12.6	9.7	18.4	16.5	22.3	26.2	11.7	0.0	5.8	2.9
70歳以上	( 78)	48.7	43.6	28.2	7.7	9.0	16.7	21.8	11.5	3.8	15.4	0.0	10.3	0.0
〔地域別〕														
品川	( 198)	28.3	25.8	28.8	18.2	22.2	18.2	21.2	19.7	16.2	19.7	0.5	6.1	1.0
大崎	( 158)	29.1	24.1	17.7	24.1	19.6	17.1	21.5	22.2	12.7	12.7	0.0	11.4	0.0
大井東	( 128)	28.1	27.3	22.7	25.8	22.7	24.2	12.5	17.2	13.3	14.1	1.6	9.4	0.8
八潮	( 73)	49.3	41.1	31.5	17.8	5.5	20.5	13.7	19.2	23.3	9.6	1.4	4.1	4.1
大井西	( 137)	31.4	25.5	19.7	18.2	18.2	18.2	19.0	16.1	20.4	19.7	0.0	15.3	0.0
荏原東	( 142)	43.0	32.4	23.2	19.0	14.8	16.9	12.7	19.0	17.6	12.7	2.1	12.0	0.0
荏原中	( 147)	38.8	25.2	26.5	21.8	21.8	17.0	15.0	11.6	20.4	8.2	1.4	8.8	0.7
荏原西	( 186)	35.5	33.9	22.6	17.2	19.9	15.1	19.9	15.6	13.4	19.9	1.6	11.8	0.0

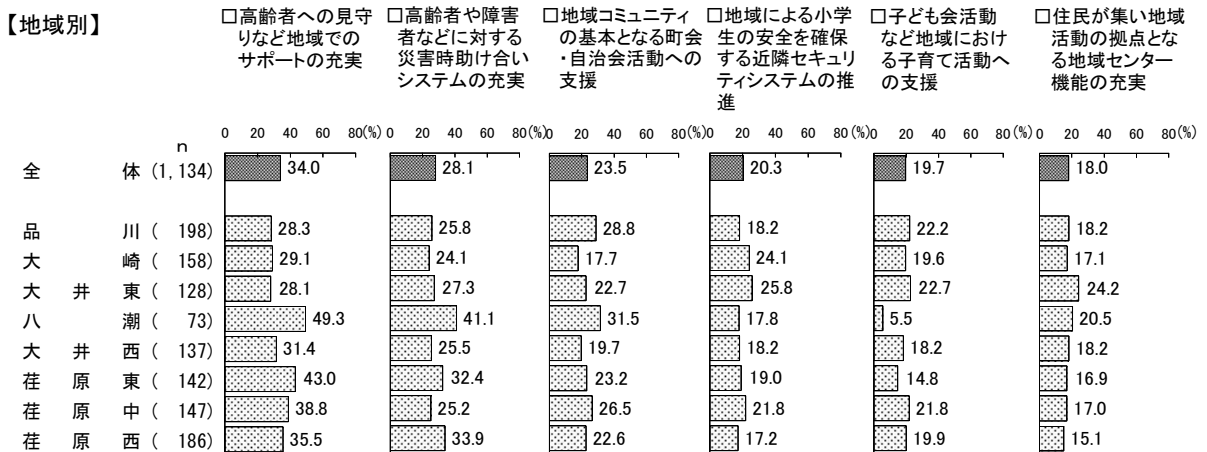
- ・性別にみると、「高齢者への見守りなど地域でのサポートの充実」は女性が男性より4.9ポイント高くなっている。
- ・性／年代別にみると、「高齢者への見守りなど地域でのサポートの充実」は女性70歳以上が5割近く、男性60代が4割半ばと高くなっている。「子ども会活動など地域における子育て活動への支援」は男女ともに30代が高く、女性30代で4割を超え、男性30代で3割を超えている。
- ・地域別にみると、「高齢者への見守りなど地域でのサポートの充実」は八潮がほぼ5割、「高齢者や障害者などに対する災害時助け合いシステムの充実」は八潮が4割を超え高くなっている。「地域による小学生の安全を確保する近隣セキュリティシステムの推進」は大井東と大崎が2割半ばと高くなっている。

【安全・安心を見守る地域社会やコミュニティ（性／年代別、地域別）－上位6項目】

【性／年代別】



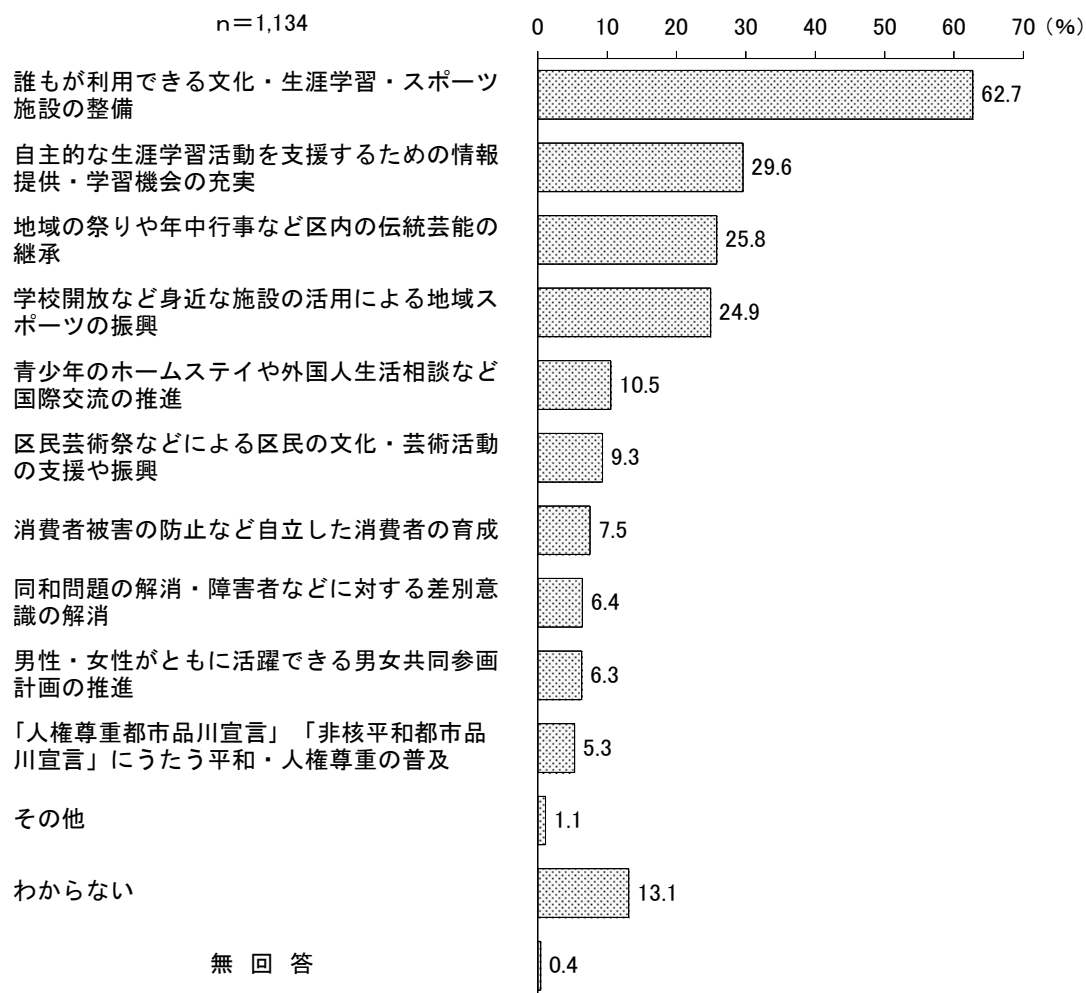
【地域別】



(2) 生涯学習・スポーツ活動、文化振興や人権尊重

問 23 (すべての方に)「生涯学習・スポーツ活動、文化振興や人権尊重」などの取り組みで、あなたが重視すべきだと思うものはどれですか。(〇は最大3つまで)

【生涯学習・スポーツ活動、文化振興や人権尊重 (全体)】



- ・全体で見ると、「誰もが利用できる文化・生涯学習・スポーツ施設の整備」(62.7%)が6割を超え最も高い。次いで「自主的な生涯学習活動を支援するための情報提供・学習機会の充実」(29.6%)、「地域の祭りや年中行事など区内の伝統芸能の継承」(25.8%)、「学校開放など身近な施設の活用による地域スポーツの振興」(24.9%)などの順となっている。

【生涯学習・スポーツ活動、文化振興や人権尊重（性／年代別、地域別）】

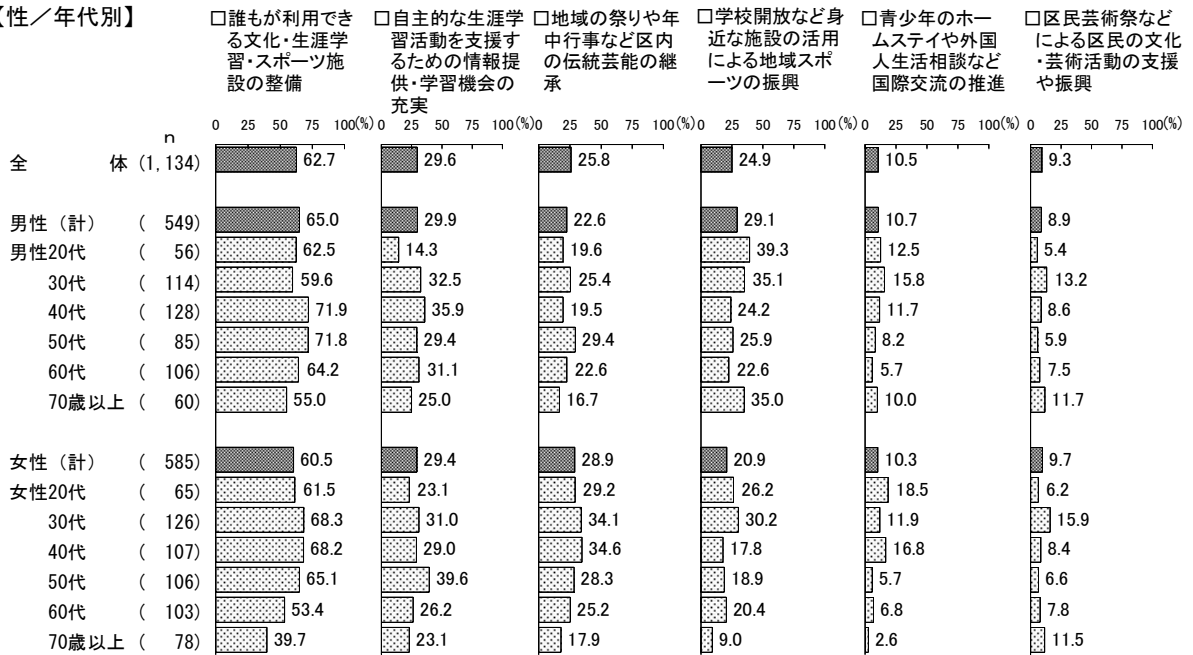
(%)

項目 属性	n	誰もが利用できる文化・生涯学習・スポーツ施設の整備	自主的な生涯学習活動を支援するための情報提供・学習機会の充実	地域の祭りや年中行事など区内の伝統芸能の継承	学校開放など身近な施設の活用による地域スポーツの振興	青少年のホームステイや外国人生活相談など国際交流の推進	区民芸術祭などによる区民の文化・芸術活動の支援や振興	消費者被害の防止など自立した消費者の育成	同和問題の解消・障害者などに対する差別意識の解消	共同参画計画の推進	男性・女性がともに活躍できる男女	「人権尊重都市品川宣言」「非核平和都市品川宣言」にうたう平和・人権尊重の普及	その他	わからない	無回答
		全体 (1,134)	62.7	29.6	25.8	24.9	10.5	9.3	7.5	6.4	6.3	5.3	1.1	13.1	0.4
〔性／年代別〕															
男性 (計) (549)	65.0	29.9	22.6	29.1	10.7	8.9	6.2	5.3	5.6	4.7	1.1	12.8	0.4		
男性20代 (56)	62.5	14.3	19.6	39.3	12.5	5.4	7.1	1.8	5.4	1.8	0.0	21.4	0.0		
30代 (114)	59.6	32.5	25.4	35.1	15.8	13.2	1.8	6.1	9.6	2.6	2.6	8.8	0.9		
40代 (128)	71.9	35.9	19.5	24.2	11.7	8.6	6.3	4.7	1.6	3.1	0.8	10.2	0.0		
50代 (85)	71.8	29.4	29.4	25.9	8.2	5.9	7.1	4.7	4.7	5.9	0.0	11.8	1.2		
60代 (106)	64.2	31.1	22.6	22.6	5.7	7.5	10.4	6.6	7.5	7.5	0.9	14.2	0.0		
70歳以上 (60)	55.0	25.0	16.7	35.0	10.0	11.7	5.0	6.7	5.0	8.3	1.7	16.7	0.0		
女性 (計) (585)	60.5	29.4	28.9	20.9	10.3	9.7	8.7	7.5	7.0	5.8	1.2	13.3	0.5		
女性20代 (65)	61.5	23.1	29.2	26.2	18.5	6.2	6.2	10.8	4.6	3.1	0.0	18.5	0.0		
30代 (126)	68.3	31.0	34.1	30.2	11.9	15.9	6.3	7.1	5.6	2.4	0.8	4.8	0.8		
40代 (107)	68.2	29.0	34.6	17.8	16.8	8.4	9.3	6.5	7.5	1.9	1.9	8.4	0.0		
50代 (106)	65.1	39.6	28.3	18.9	5.7	6.6	8.5	8.5	6.6	14.2	0.9	11.3	0.0		
60代 (103)	53.4	26.2	25.2	20.4	6.8	7.8	14.6	4.9	7.8	10.7	1.9	13.6	1.9		
70歳以上 (78)	39.7	23.1	17.9	9.0	2.6	11.5	6.4	9.0	10.3	1.3	1.3	32.1	0.0		
〔地域別〕															
品川 (198)	62.1	26.8	31.8	29.3	15.7	8.1	6.1	4.0	7.6	5.6	1.5	11.1	0.0		
大崎 (158)	71.5	36.1	24.7	21.5	13.9	13.3	3.2	5.7	4.4	1.9	1.9	8.2	0.0		
大井東 (128)	53.1	30.5	25.0	25.0	9.4	7.8	10.2	7.0	5.5	8.6	0.8	16.4	0.8		
八潮 (73)	67.1	35.6	23.3	30.1	13.7	5.5	9.6	11.0	9.6	6.8	1.4	4.1	4.1		
大井西 (137)	61.3	25.5	23.4	24.8	8.8	7.3	10.2	7.3	5.1	4.4	1.5	19.0	0.0		
荏原東 (142)	60.6	22.5	22.5	22.5	9.2	9.2	5.6	10.6	4.2	4.9	2.1	15.5	0.0		
荏原中 (147)	65.3	27.2	22.4	29.3	5.4	9.5	9.5	6.1	9.5	6.1	0.0	12.9	0.7		
荏原西 (186)	61.8	36.0	28.5	22.0	8.6	10.2	8.6	4.3	5.9	5.4	0.5	12.9	0.0		

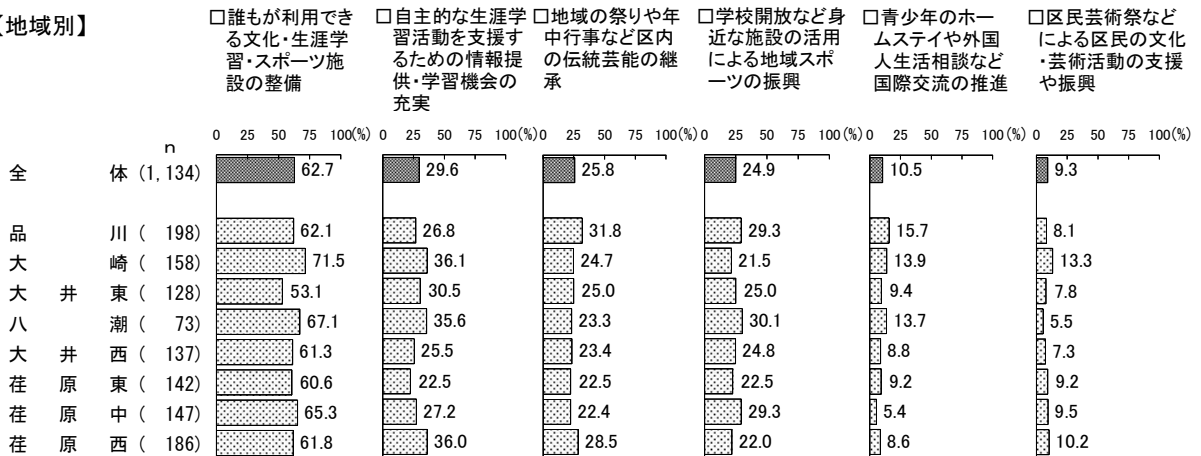
- ・性別にみると、「学校開放など身近な施設の活用による地域スポーツの振興」は男性が女性より8.2ポイント高く、「地域の祭りや年中行事など区内の伝統芸能の継承」は女性が男性より6.3ポイント高くなっている。
- ・性／年代別にみると、「誰もが利用できる文化・生涯学習・スポーツ施設の整備」は女性70歳以上を除いて5割以上となっており、男性40代と男性50代が7割を超えている。「自主的な生涯学習活動を支援するための情報提供・学習機会の充実」は女性50代がほぼ4割と高くなっている。
- ・地域別にみると、「誰もが利用できる文化・生涯学習・スポーツ施設の整備」は大崎が7割を超え高く、「地域の祭りや年中行事など区内の伝統芸能の継承」は品川が3割を超えている。

【生涯学習・スポーツ活動、文化振興や人権尊重（性／年代別、地域別）－上位6項目】

【性／年代別】



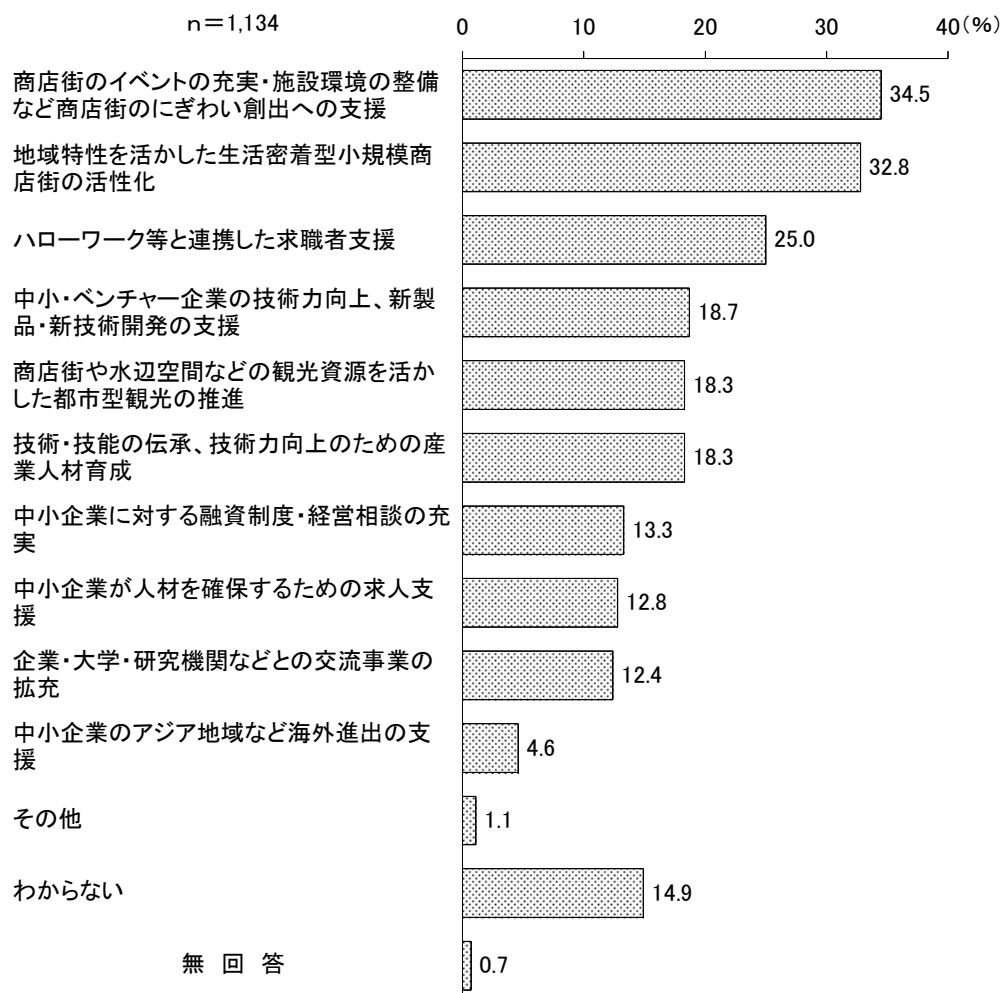
【地域別】



### (3) 品川区の産業

問 24 (すべての方に)「品川区の産業」について、あなたが重視すべきだと思うものはどれですか。(〇は最大3つまで)

#### 【品川区の産業(全体)】



- ・全体で見ると、「商店街のイベントの充実・施設環境の整備など商店街のにぎわい創出への支援」(34.5%)と「地域特性を活かした生活密着型小規模商店街の活性化」(32.8%)が3割を超え、次いで「ハローワーク等と連携した求職者支援」(25.0%)、「中小・ベンチャー企業の技術力向上、新製品・新技術開発の支援」(18.7%)などの順となっている。

【品川区の産業（性／年代別、地域別）】

(%)


項目 属性	n	出への支援	商店街のイベントの充実・施設環境の整備など商店街のにぎわい創出	規模商店街の活性化	地域特性を活かした生活密着型小規模商店街の活性化	ハローワーク等と連携した求職者支援	中小・ベンチャー企業の技術力向上、新製品・新技術開発の支援	商店街や水辺空間などの観光資源を活かした都市型観光の推進	技術・技能の伝承、技術力向上のための産業人材育成	中小企業に対する融資制度・経営相談の充実	中小企業が人材を確保するための求人支援	企業・大学・研究機関などの交流事業の拡充	中小企業のアジア地域など海外進出の支援	その他	わからない	無回答
		34.5	32.8	25.0	18.7	18.3	18.3	13.3	12.8	12.4	4.6	1.1	14.9	0.7		
【性／年代別】																
男性（計）	( 549)	35.5	31.0	21.3	21.7	18.6	18.2	16.0	15.1	14.6	6.7	1.6	11.1	0.5		
男性20代	( 56)	25.0	23.2	41.1	21.4	12.5	7.1	12.5	21.4	26.8	8.9	0.0	10.7	0.0		
30代	( 114)	37.7	33.3	16.7	24.6	24.6	14.9	12.3	11.4	17.5	9.6	2.6	10.5	0.9		
40代	( 128)	34.4	33.6	18.0	18.0	22.7	17.2	17.2	14.1	17.2	9.4	3.1	7.8	1.6		
50代	( 85)	37.6	32.9	16.5	27.1	20.0	20.0	17.6	15.3	11.8	5.9	1.2	8.2	0.0		
60代	( 106)	36.8	34.0	27.4	20.8	12.3	22.6	21.7	17.9	6.6	0.9	0.9	13.2	0.0		
70歳以上	( 60)	38.3	20.0	15.0	18.3	13.3	26.7	11.7	13.3	10.0	5.0	0.0	20.0	0.0		
女性（計）	( 585)	33.5	34.5	28.4	15.9	18.1	18.5	10.8	10.6	10.4	2.6	0.7	18.5	0.9		
女性20代	( 65)	32.3	26.2	32.3	16.9	21.5	6.2	7.7	9.2	12.3	4.6	0.0	24.6	1.5		
30代	( 126)	47.6	34.9	27.8	16.7	20.6	15.9	10.3	12.7	8.7	4.8	0.8	15.1	0.0		
40代	( 107)	31.8	37.4	31.8	27.1	28.0	17.8	10.3	12.1	11.2	1.9	1.9	7.5	0.0		
50代	( 106)	29.2	31.1	34.0	17.0	16.0	26.4	12.3	14.2	17.9	2.8	0.0	13.2	0.9		
60代	( 103)	28.2	42.7	27.2	10.7	12.6	27.2	14.6	7.8	6.8	1.0	1.0	17.5	1.0		
70歳以上	( 78)	26.9	30.8	15.4	3.8	7.7	11.5	7.7	5.1	5.1	0.0	0.0	42.3	2.6		
【地域別】																
品川	( 198)	33.3	36.9	23.2	19.2	25.3	15.2	11.6	11.1	11.6	4.0	1.5	13.1	0.0		
大崎	( 158)	24.1	25.3	18.4	24.7	15.2	21.5	15.8	12.7	15.8	10.1	0.6	16.5	2.5		
大井東	( 128)	39.1	23.4	23.4	16.4	23.4	12.5	14.1	12.5	18.0	3.1	0.8	18.0	0.0		
八潮	( 73)	26.0	34.2	32.9	19.2	17.8	26.0	15.1	16.4	13.7	5.5	0.0	13.7	2.7		
大井西	( 137)	32.1	38.7	21.2	16.1	15.3	17.5	9.5	12.4	10.9	4.4	2.2	17.5	0.7		
荏原東	( 142)	33.1	33.1	30.3	19.0	12.7	16.9	7.0	12.7	5.6	4.2	2.8	17.6	0.7		
荏原中	( 147)	48.3	36.1	28.6	14.3	15.0	19.7	17.0	14.3	6.1	0.7	0.0	10.9	0.7		
荏原西	( 186)	32.8	34.9	26.3	19.9	19.4	20.4	17.2	12.9	16.7	5.9	0.5	12.9	0.0		

- ・性別にみると、「ハローワーク等と連携した求職者支援」は女性が男性より7.1ポイント高く、「中小・ベンチャー企業の技術力向上、新製品・新技術開発の支援」は男性が女性より5.8ポイント高くなっている。
- ・性／年代別にみると、「商店街のイベントの充実・施設環境の整備など商店街のにぎわい創出への支援」は女性30代が5割近く、「地域特性を活かした生活密着型小規模商店街の活性化」は女性60代が4割を超え、「ハローワーク等と連携した求職者支援」は男性20代が4割を超え高くなっている。
- ・地域別にみると、「商店街のイベントの充実・施設環境の整備など商店街のにぎわい創出への支援」は荏原中が5割近く、「地域特性を活かした生活密着型小規模商店街の活性化」は大井西が4割近くと高くなっている。

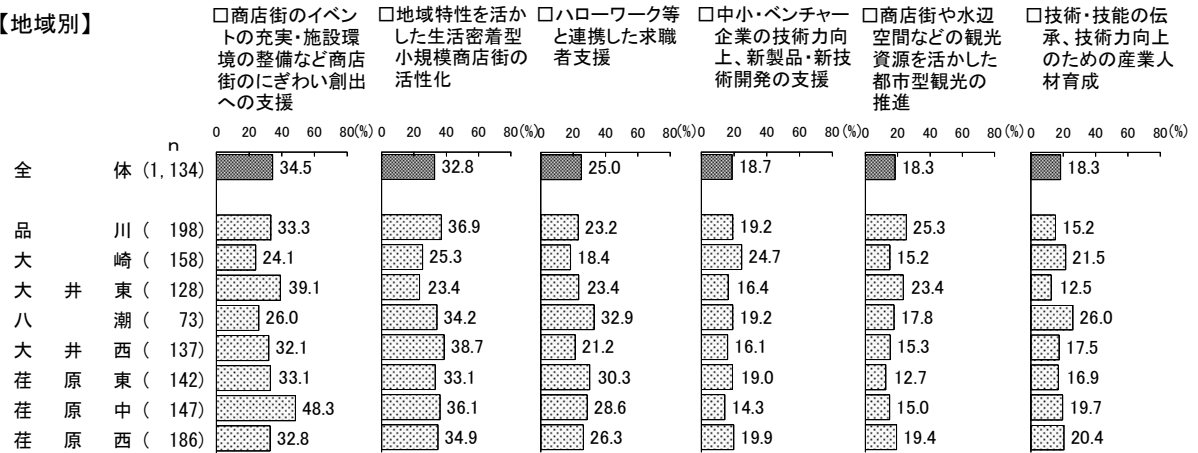


【品川区の産業（性／年代別、地域別）－上位6項目】

【性／年代別】



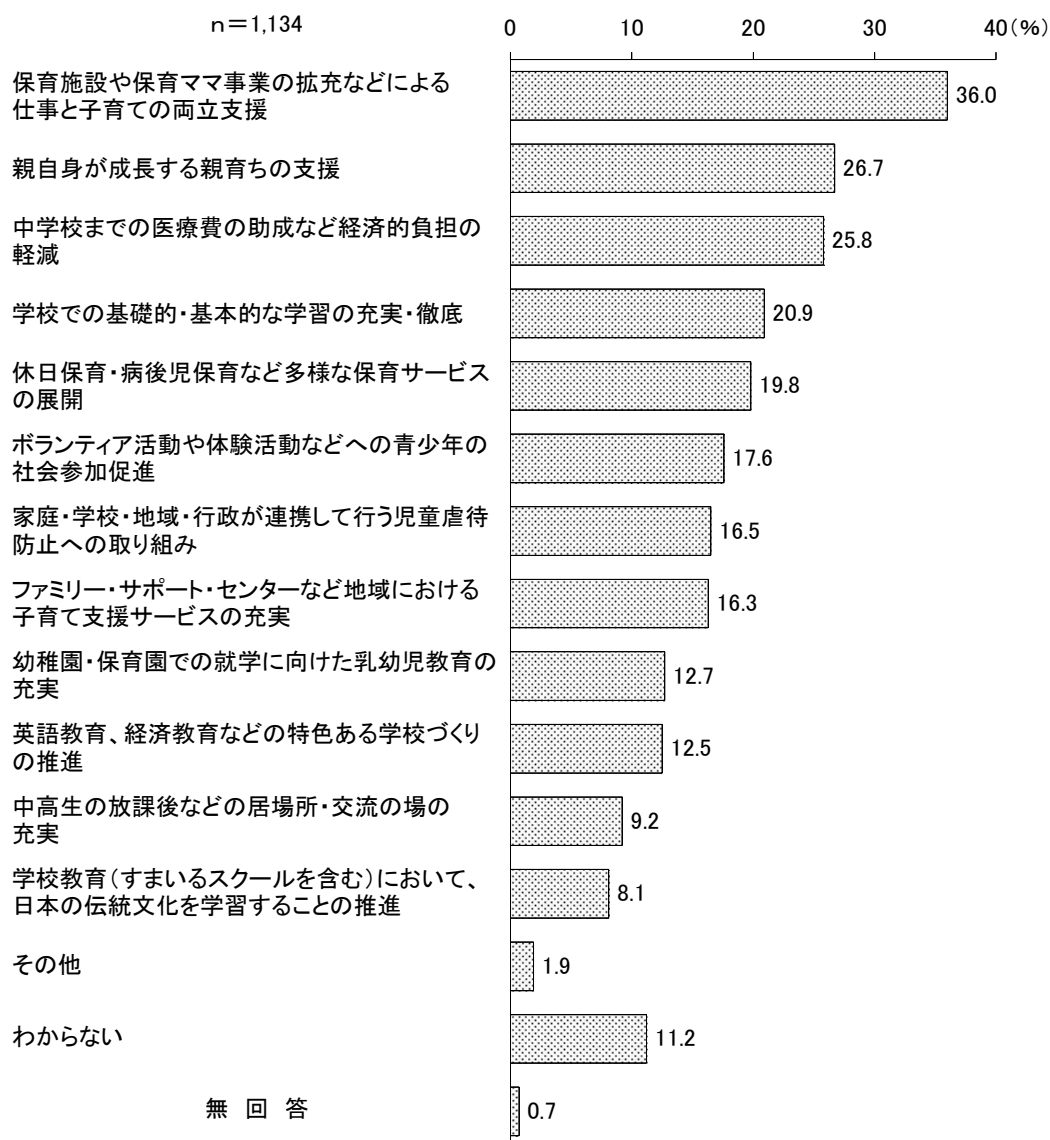
【地域別】



(4) 乳幼児から青少年までの子どもの成長支援

問 25 (すべての方に)「乳幼児から青少年までの子どもの成長支援」の取り組みの中で、あなたが重視すべきだと思うものはどれですか。(〇は最大3つまで)

【乳幼児から青少年までの子どもの成長支援 (全体)】



- ・全体でみると、「保育施設や保育ママ事業の拡充などによる仕事と子育ての両立支援」(36.0%)が3割半ばと最も高く、次いで「親自身が成長する親育ちの支援」(26.7%)、「中学校までの医療費の助成など経済的負担の軽減」(25.8%)、「学校での基礎的・基本的な学習の充実・徹底」(20.9%)などの順となっている。


【乳幼児から青少年までの子どもの成長支援（性／年代別、地域別）】

項目 属性 n		(%)														
		保育施設や保育ママ事業の拡充などによる仕事と子育ての両立支援	親自身が成長する親育ちの支援	中学校までの医療費の助成など経済的負担の軽減	学校での基礎的・基本的な学習の充実・徹底	休日保育・病後児保育など多様な保育サービスの展開	ポランテア活動や体験活動などへの青少年の社会参加促進	家庭・学校・地域・行政が連携して行う児童虐待防止への取り組み	地域における子育て支援サービスの充実	ファミリー・サポート・センターなど地域における子育て支援サービスの充実	幼稚園・保育園での就学に向けた乳幼児教育の充実	英語教育、経済教育などの特色ある学校づくりの推進	中高生の放課後などの居場所・交流の場の充実	学校教育（すまいるスクールを含む）において、日本の伝統文化を学習することの推進	その他	わからない
全体	(1,134)	36.0	26.7	25.8	20.9	19.8	17.6	16.5	16.3	12.7	12.5	9.2	8.1	1.9	11.2	0.7
【性／年代別】																
男性（計）	(549)	33.2	24.6	25.0	19.9	19.7	16.4	15.1	17.1	14.4	13.5	9.5	7.7	1.6	11.7	0.7
男性20代	(56)	25.0	30.4	19.6	8.9	16.1	16.1	14.3	12.5	12.5	12.5	19.6	3.6	0.0	25.0	0.0
30代	(114)	40.4	23.7	19.3	24.6	28.1	12.3	13.2	23.7	16.7	18.4	10.5	7.0	3.5	7.9	0.9
40代	(128)	35.9	18.8	41.4	21.1	19.5	10.2	11.7	16.4	12.5	14.8	11.7	8.6	1.6	7.8	1.6
50代	(85)	37.6	16.5	28.2	23.5	22.4	22.4	12.9	15.3	15.3	8.2	7.1	4.7	2.4	12.9	0.0
60代	(106)	28.3	32.1	17.9	17.0	14.2	25.5	23.6	14.2	14.2	11.3	4.7	11.3	0.9	8.5	0.9
70歳以上	(60)	23.3	31.7	13.3	18.3	13.3	13.3	15.0	18.3	15.0	13.3	5.0	8.3	0.0	18.3	0.0
女性（計）	(585)	38.6	28.7	26.7	21.9	20.0	18.8	17.8	15.6	11.1	11.6	8.9	8.5	2.2	10.8	0.7
女性20代	(65)	47.7	15.4	29.2	24.6	18.5	9.2	7.7	13.8	9.2	12.3	7.7	4.6	0.0	20.0	1.5
30代	(126)	47.6	23.0	39.7	22.2	31.7	15.1	8.7	15.9	18.3	16.7	8.7	10.3	3.2	4.0	0.0
40代	(107)	33.6	25.2	31.8	22.4	21.5	22.4	17.8	17.8	7.5	15.0	9.3	11.2	3.7	8.4	0.0
50代	(106)	46.2	33.0	18.9	23.6	19.8	22.6	22.6	19.8	7.5	8.5	7.5	10.4	0.9	8.5	0.9
60代	(103)	29.1	39.8	20.4	21.4	13.6	23.3	29.1	10.7	13.6	8.7	12.6	7.8	1.9	8.7	1.0
70歳以上	(78)	25.6	33.3	15.4	16.7	9.0	16.7	19.2	14.1	7.7	6.4	6.4	3.8	2.6	23.1	1.3
【地域別】																
品川	(198)	38.4	27.8	25.8	18.7	24.2	21.2	17.2	15.2	13.1	13.1	7.1	5.6	2.5	8.1	0.0
大崎	(158)	36.7	24.1	25.3	25.3	19.0	12.0	13.9	18.4	12.0	16.5	7.0	8.9	2.5	8.2	2.5
大井東	(128)	33.6	28.9	27.3	17.2	13.3	21.9	15.6	23.4	10.2	11.7	9.4	7.8	2.3	13.3	0.0
八潮	(73)	42.5	30.1	20.5	23.3	17.8	21.9	21.9	9.6	13.7	11.0	13.7	11.0	0.0	8.2	2.7
大井西	(137)	35.8	21.9	21.9	15.3	19.7	20.4	13.1	17.5	15.3	8.0	11.7	7.3	2.9	16.1	0.7
荏原東	(142)	26.1	28.2	28.9	19.7	16.2	13.4	19.7	14.1	9.9	10.6	9.2	7.7	1.4	16.2	0.7
荏原中	(147)	40.8	27.2	31.3	21.1	22.4	16.3	17.0	12.2	19.7	10.9	11.6	8.8	1.4	6.1	0.7
荏原西	(186)	36.0	27.4	23.7	25.3	22.0	17.2	16.1	17.2	8.6	16.1	8.1	9.1	1.1	13.4	0.0

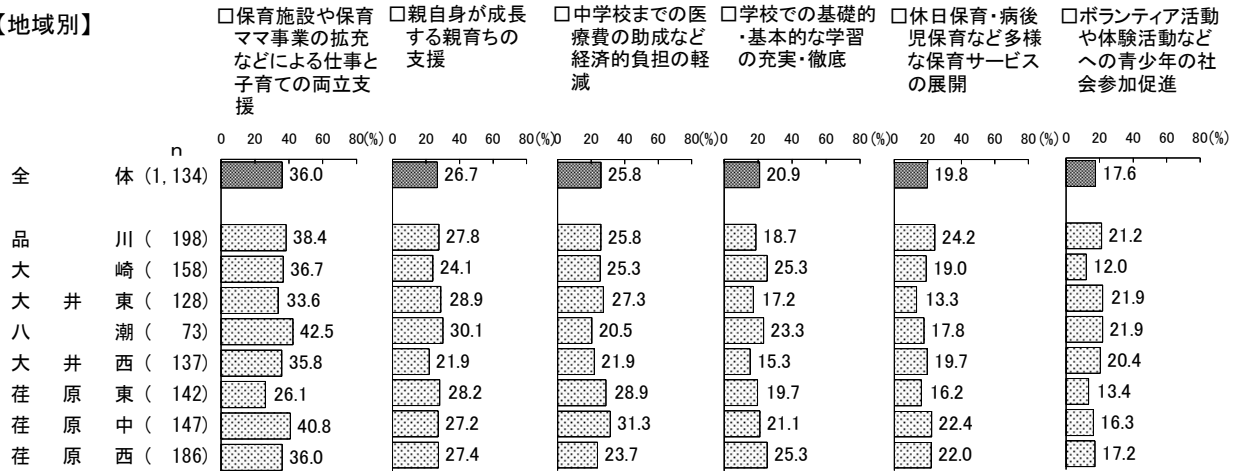
- ・性別にみると、「保育施設や保育ママ事業の拡充などによる仕事と子育ての両立支援」は女性が男性より5.4ポイント高くなっている。
- ・性／年代別にみると、「保育施設や保育ママ事業の拡充などによる仕事と子育ての両立支援」は女性20代、30代、50代が5割近く、「親自身が成長する親育ちの支援」は女性60代が4割、「中学校までの医療費の助成など経済的負担の軽減」は男性40代が4割を超え高くなっている。「休日保育・病後児保育など多様な保育サービスの展開」は男女ともに30代が高く、女性30代で3割を超え、男性30代で3割近くとなっている。
- ・地域別にみると、「保育施設や保育ママ事業の拡充などによる仕事と子育ての両立支援」は八潮と荏原中が4割を超え、「中学校までの医療費の助成など経済的負担の軽減」は荏原中が3割を超え高くなっている。

【乳幼児から青少年までの子どもの成長支援（性／年代別、地域別）－上位6項目】

【性／年代別】



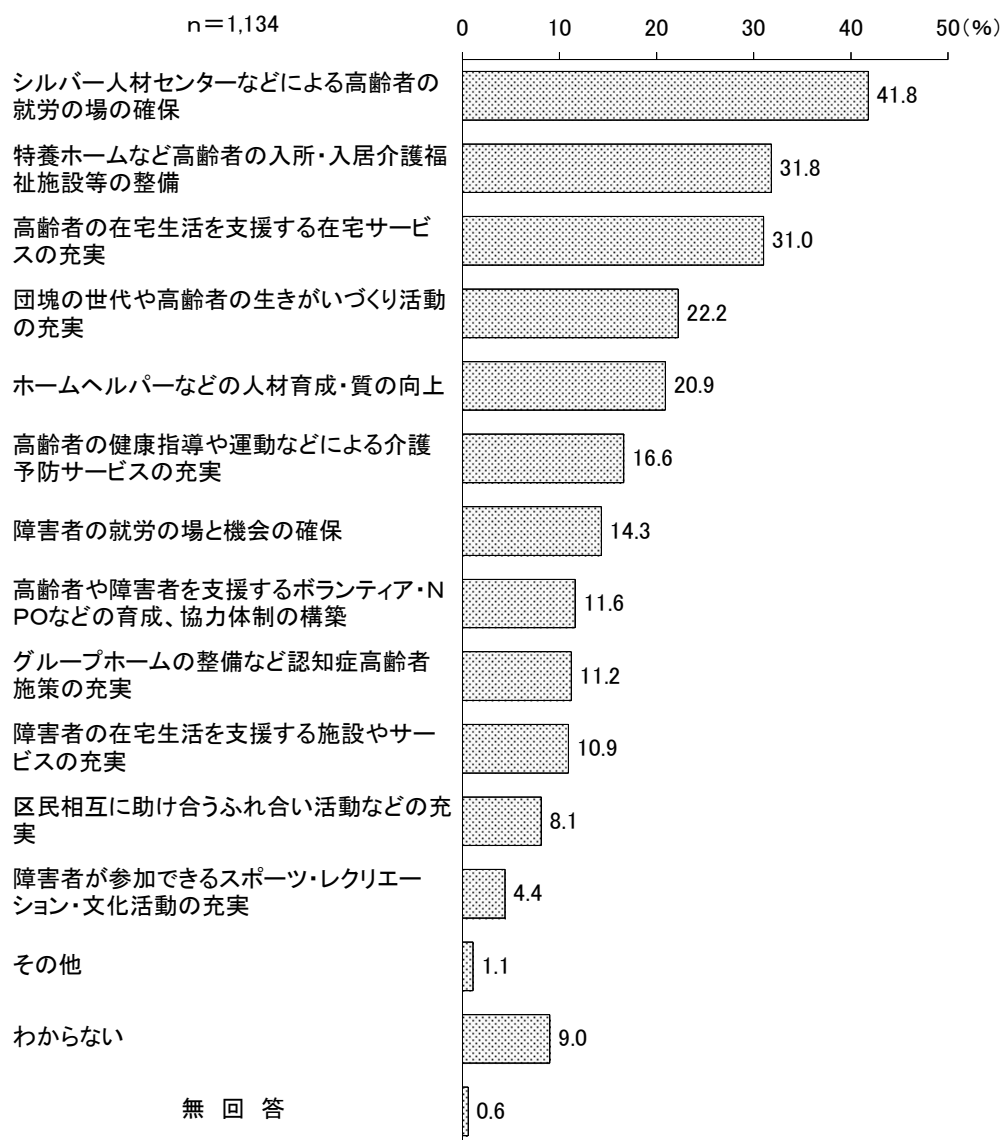
【地域別】



(5) 高齢者や障害者を支える福祉分野

問 26 (すべての方に)「高齢者や障害者を支える福祉分野」における取り組みの中で、あなたが重視すべきだと思うものはどれですか。(〇は最大3つまで)

【高齢者や障害者を支える福祉分野(全体)】



- ・全体で見ると、「シルバー人材センターなどによる高齢者の就労の場の確保」(41.8%)が4割を超え最も高く、次いで「特養ホームなど高齢者の入所・入居介護福祉施設等の整備」(31.8%)、「高齢者の在宅生活を支援する在宅サービスの充実」(31.0%)、「団塊の世代や高齢者の生きがいづくり活動の充実」(22.2%)などの順となっている。

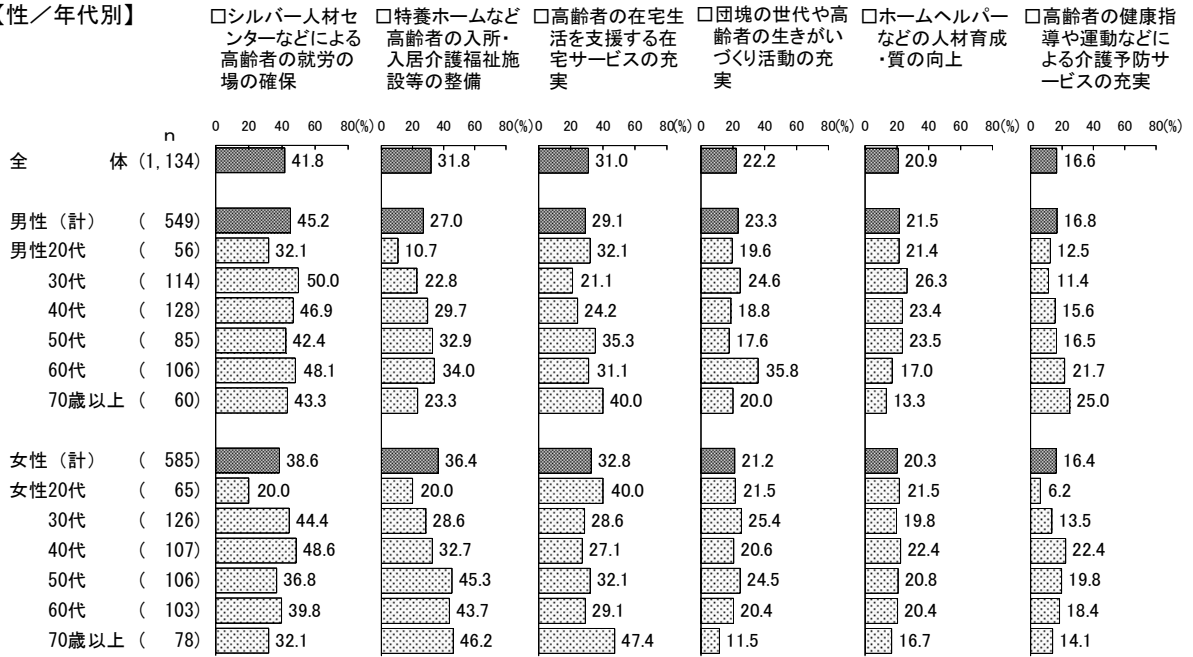
【高齢者や障害者を支える福祉分野（性／年代別、地域別）】

		(%)														
項目 属性	n	シルバー人材センターなどによる高	特養ホームなど高齢者の入所・入居	高齢者の在宅生活を支援する在宅	団塊の世代や高齢者の生きがいつく	ホームヘルパーなどの人材育成・質	高齢者の健康指導や運動などによる	障害者の就労の場と機会の確保	高齢者や障害者を支援するボランティア・NPOなどの育成、協働	グループホームの整備など認知症高	障害者の在宅生活を支援する施設や	区民相互に助け合うふれ合い活動な	障害者が参加できるスポーツ・レク	その他	わからない	無回答
		全体 (1,134)		41.8	31.8	31.0	22.2	20.9	16.6	14.3	11.6	11.2	10.9	8.1	4.4	1.1
【性／年代別】																
男性(計) (549)		45.2	27.0	29.1	23.3	21.5	16.8	14.4	10.7	8.7	7.8	9.5	4.9	1.5	9.7	0.5
男性20代 (56)		32.1	10.7	32.1	19.6	21.4	12.5	23.2	7.1	3.6	0.0	5.4	8.9	1.8	25.0	0.0
30代 (114)		50.0	22.8	21.1	24.6	26.3	11.4	21.1	13.2	11.4	3.5	13.2	4.4	1.8	7.0	0.9
40代 (128)		46.9	29.7	24.2	18.8	23.4	15.6	16.4	11.7	12.5	9.4	9.4	3.9	3.1	6.3	1.6
50代 (85)		42.4	32.9	35.3	17.6	23.5	16.5	11.8	7.1	10.6	12.9	10.6	3.5	0.0	11.8	0.0
60代 (106)		48.1	34.0	31.1	35.8	17.0	21.7	5.7	10.4	4.7	13.2	7.5	5.7	0.9	4.7	0.0
70歳以上 (60)		43.3	23.3	40.0	20.0	13.3	25.0	8.3	13.3	5.0	3.3	8.3	5.0	0.0	13.3	0.0
女性(計) (585)		38.6	36.4	32.8	21.2	20.3	16.4	14.2	12.5	13.5	13.8	6.8	3.9	0.7	8.4	0.7
女性20代 (65)		20.0	20.0	40.0	21.5	21.5	6.2	13.8	10.8	7.7	7.7	9.2	9.2	0.0	21.5	0.0
30代 (126)		44.4	28.6	28.6	25.4	19.8	13.5	18.3	12.7	15.9	13.5	9.5	4.0	0.8	9.5	0.0
40代 (107)		48.6	32.7	27.1	20.6	22.4	22.4	22.4	13.1	11.2	14.0	4.7	3.7	0.0	8.4	0.0
50代 (106)		36.8	45.3	32.1	24.5	20.8	19.8	12.3	15.1	19.8	17.9	3.8	3.8	0.0	3.8	0.9
60代 (103)		39.8	43.7	29.1	20.4	20.4	18.4	9.7	10.7	13.6	15.5	6.8	2.9	1.9	3.9	1.0
70歳以上 (78)		32.1	46.2	47.4	11.5	16.7	14.1	5.1	11.5	9.0	11.5	7.7	1.3	1.3	7.7	2.6
【地域別】																
品川 (198)		46.0	31.3	32.3	21.7	18.2	17.7	11.6	14.6	10.1	7.1	8.1	4.5	1.0	8.6	0.0
大崎 (158)		36.7	30.4	29.7	24.7	25.3	15.2	17.1	12.0	9.5	10.8	5.1	4.4	1.3	9.5	1.9
大井東 (128)		35.9	14.8	29.7	31.3	23.4	18.8	15.6	6.3	10.9	13.3	10.9	5.5	0.8	11.7	0.0
八潮 (73)		50.7	31.5	21.9	31.5	17.8	20.5	21.9	17.8	13.7	13.7	2.7	2.7	0.0	2.7	4.1
大井西 (137)		32.1	28.5	35.8	20.4	21.2	13.9	13.9	10.2	12.4	10.9	6.6	5.1	0.7	13.9	0.7
荏原東 (142)		43.0	40.1	33.8	18.3	20.4	21.1	12.0	13.4	10.6	13.4	7.0	1.4	1.4	6.3	0.7
荏原中 (147)		49.7	38.8	32.7	14.3	21.1	15.0	10.9	8.8	7.5	11.6	10.9	6.1	0.7	5.4	0.7
荏原西 (186)		44.6	34.9	26.9	22.6	19.9	13.4	16.1	13.4	15.6	10.2	9.7	4.3	1.6	9.1	0.0

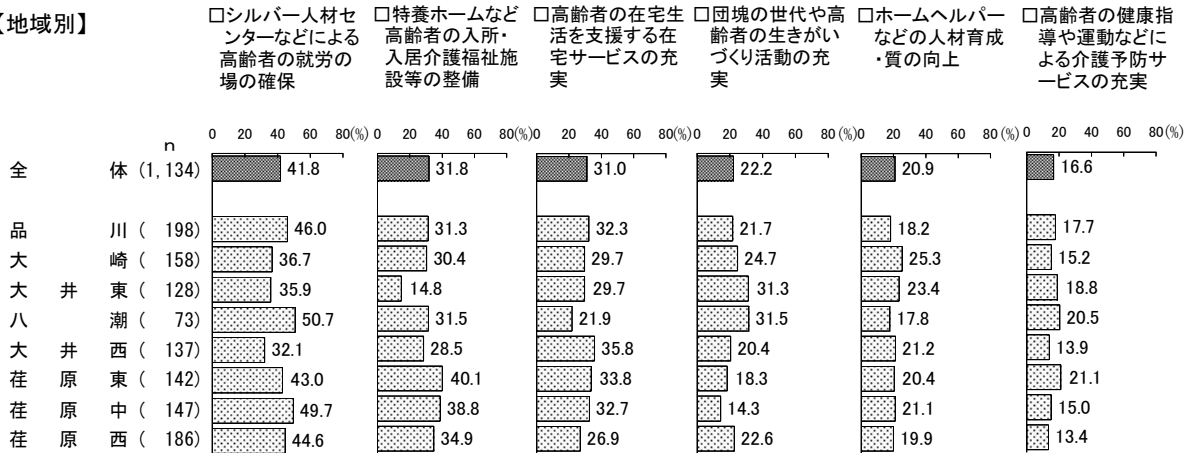
- ・性別にみると、「特養ホームなど高齢者の入所・入居介護福祉施設等の整備」は女性が男性より9.4ポイント、「シルバー人材センターなどによる高齢者の就労の場の確保」は男性が女性より6.6ポイント高くなっている。
- ・性／年代別にみると、「シルバー人材センターなどによる高齢者の就労の場の確保」は男性30代が5割、「高齢者の在宅生活を支援する在宅サービスの充実」は女性70歳以上が5割近く、「団塊の世代や高齢者の生きがいつくり活動の充実」は男性60代が3割半ばと高くなっている。
- ・地域別にみると、「シルバー人材センターなどによる高齢者の就労の場の確保」は八潮と荏原中が5割と高くなっている。「特養ホームなど高齢者の入所・入居介護福祉施設等の整備」は荏原東が4割と高くなっている。

【高齢者や障害者を支える福祉分野（性／年代別、地域別）－上位6項目】

【性／年代別】



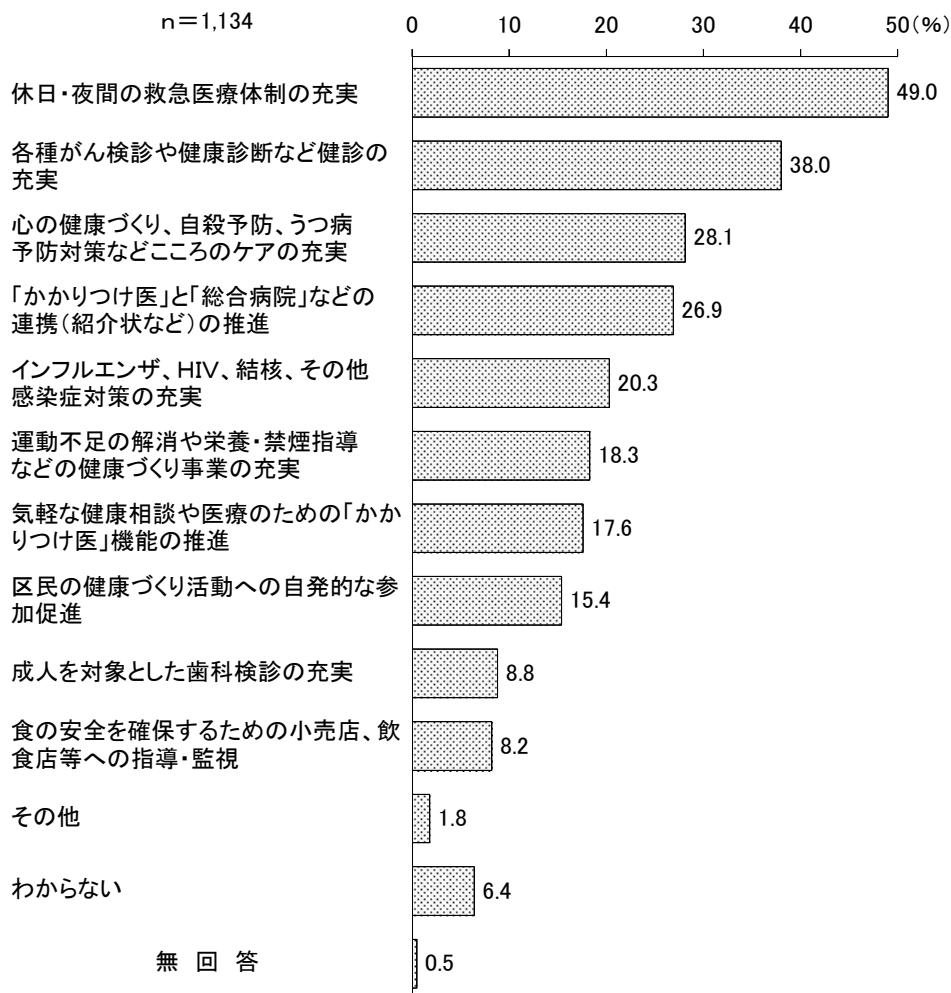
【地域別】



(6) 健康・医療分野

問 27 (すべての方に)「健康・医療分野」に関する取り組みの中で、あなたが重視すべきだと思うものはどれですか。(〇は最大3つまで)

【健康・医療分野 (全体)】



- ・全体で見ると、「休日・夜間の救急医療体制の充実」(49.0%)がほぼ5割で最も高く、次いで「各種がん検診や健康診断など健診の充実」(38.0%)、「心の健康づくり、自殺予防、うつ病予防対策などこころのケアの充実」(28.1%)、「「かかりつけ医」と「総合病院」などの連携(紹介状など)の推進」(26.9%)などの順となっている。



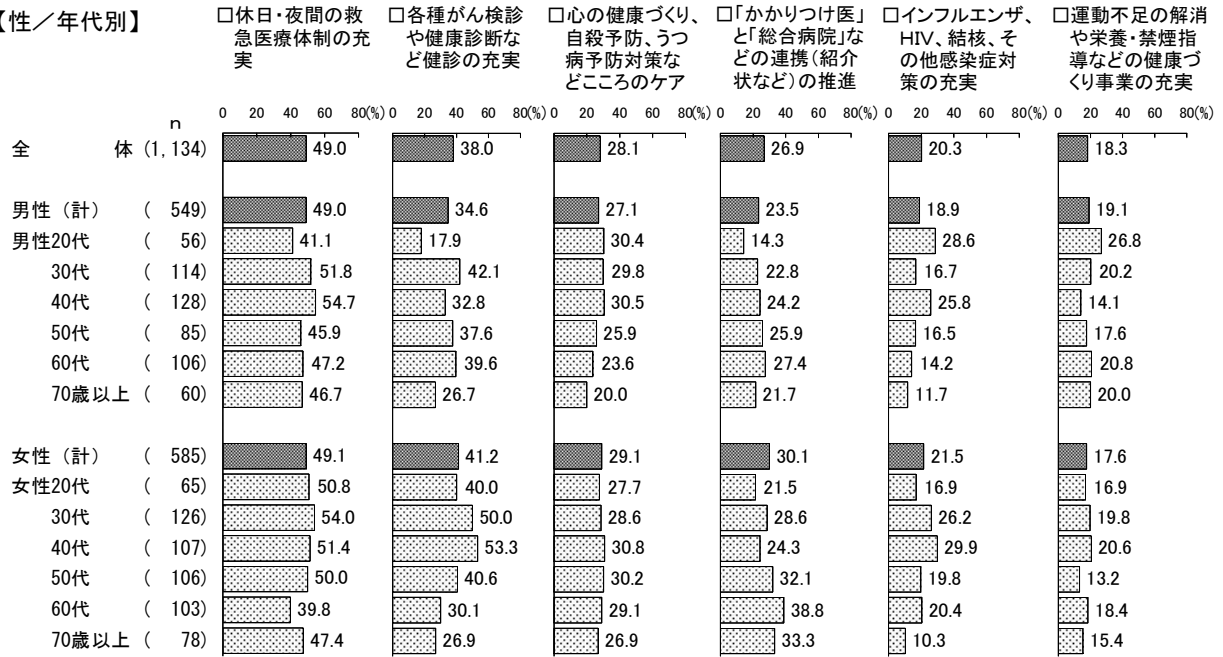
【健康・医療分野（性／年代別、地域別）】

		(%)												
項目 属性	n	休日・夜間の救急医療体制の充実	各種がん検診や健康診断など健診の充実	心の健康づくり、自殺予防、うつ病予防対策などこころのケアの充実	「かかりつけ医」と「総合病院」などの連携（紹介状など）の推進	インフルエンザ、HIV、結核、その他感染症対策の充実	運動不足の解消や栄養・禁煙指導などの健康づくり事業の充実	気軽な健康相談や医療のための「かかりつけ医」機能の推進	区民の健康づくり活動への自発的な参加促進	成人を対象とした歯科検診の充実	飲食店等への指導・監視	その他	わからない	無回答
		全体 (1,134)		49.0	38.0	28.1	26.9	20.3	18.3	17.6	15.4	8.8	8.2	1.8
〔性／年代別〕														
男性 (計)	( 549)	49.0	34.6	27.1	23.5	18.9	19.1	16.2	17.1	9.3	8.2	2.0	7.3	0.5
男性20代	( 56)	41.1	17.9	30.4	14.3	28.6	26.8	10.7	19.6	14.3	3.6	0.0	14.3	0.0
30代	( 114)	51.8	42.1	29.8	22.8	16.7	20.2	12.3	16.7	14.0	10.5	2.6	4.4	0.9
40代	( 128)	54.7	32.8	30.5	24.2	25.8	14.1	19.5	10.2	6.3	6.3	3.9	3.9	1.6
50代	( 85)	45.9	37.6	25.9	25.9	16.5	17.6	21.2	17.6	8.2	7.1	1.2	9.4	0.0
60代	( 106)	47.2	39.6	23.6	27.4	14.2	20.8	17.0	19.8	8.5	10.4	1.9	5.7	0.0
70歳以上	( 60)	46.7	26.7	20.0	21.7	11.7	20.0	13.3	25.0	5.0	10.0	0.0	13.3	0.0
女性 (計)	( 585)	49.1	41.2	29.1	30.1	21.5	17.6	19.0	13.8	8.4	8.2	1.5	5.6	0.5
女性20代	( 65)	50.8	40.0	27.7	21.5	16.9	16.9	7.7	10.8	12.3	7.7	1.5	16.9	0.0
30代	( 126)	54.0	50.0	28.6	28.6	26.2	19.8	18.3	12.7	16.7	4.8	1.6	3.2	0.0
40代	( 107)	51.4	53.3	30.8	24.3	29.9	20.6	15.0	8.4	1.9	7.5	2.8	3.7	0.0
50代	( 106)	50.0	40.6	30.2	32.1	19.8	13.2	23.6	12.3	6.6	7.5	0.9	3.8	0.9
60代	( 103)	39.8	30.1	29.1	38.8	20.4	18.4	26.2	18.4	6.8	10.7	1.0	3.9	1.0
70歳以上	( 78)	47.4	26.9	26.9	33.3	10.3	15.4	19.2	21.8	5.1	12.8	1.3	7.7	1.3
〔地域別〕														
品川	( 198)	49.0	33.8	27.8	30.3	20.2	19.2	16.7	20.2	8.1	3.0	2.5	6.6	0.0
大崎	( 158)	55.7	41.8	25.9	25.3	21.5	16.5	19.6	15.2	7.6	11.4	1.3	2.5	1.3
大井東	( 128)	39.8	40.6	22.7	21.9	22.7	28.1	17.2	16.4	14.1	6.3	1.6	8.6	0.0
八潮	( 73)	39.7	39.7	34.2	34.2	17.8	16.4	19.2	15.1	6.8	11.0	1.4	2.7	4.1
大井西	( 137)	43.1	35.0	27.7	28.5	18.2	13.9	17.5	11.7	6.6	10.9	3.6	10.9	0.7
荏原東	( 142)	50.0	36.6	26.1	22.5	21.1	17.6	15.5	11.3	12.7	10.6	2.1	7.0	0.7
荏原中	( 147)	48.3	36.7	37.4	27.9	21.8	20.4	12.2	12.9	9.5	8.8	1.4	5.4	0.7
荏原西	( 186)	55.9	40.9	28.0	26.3	17.7	15.1	22.6	16.7	5.4	8.1	0.5	5.9	0.0

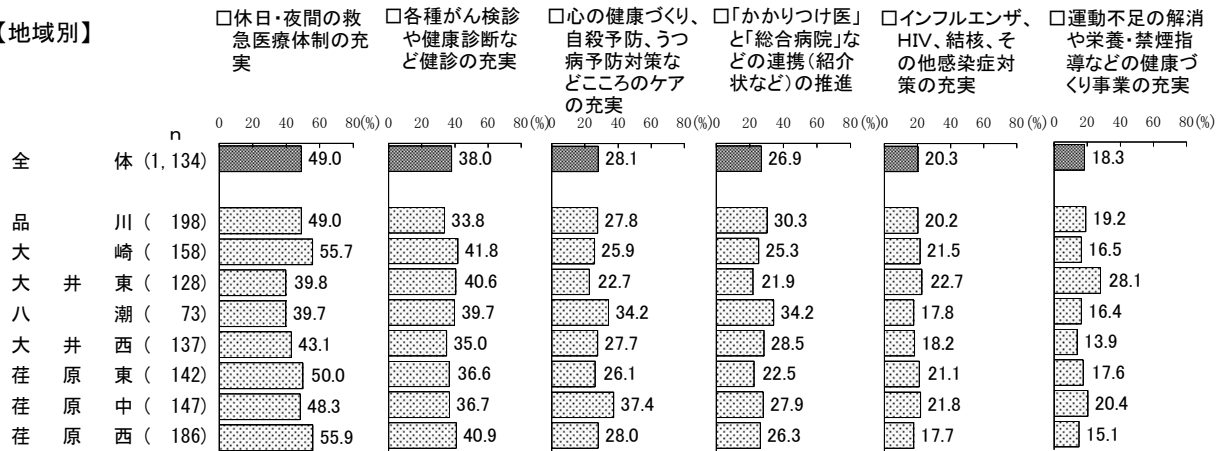
- ・性別にみると、「各種がん検診や健康診断など健診の充実」と「かかりつけ医」と「総合病院」などの連携（紹介状など）の推進は女性が男性より6.6ポイント高くなっている。
- ・性／年代別にみると、「休日・夜間の救急医療体制の充実」は男性40代と女性30代が5割半ば、「各種がん検診や健康診断など健診の充実」は女性40代が5割を超え高くなっている。
- ・地域別にみると、「休日・夜間の救急医療体制の充実」は荏原西と大崎が5割半ば、「心の健康づくり、自殺予防、うつ病予防対策などこころのケアの充実」は荏原中が4割近くと高くなっている。

【健康・医療分野（性／年代別、地域別）－上位6項目】

【性／年代別】



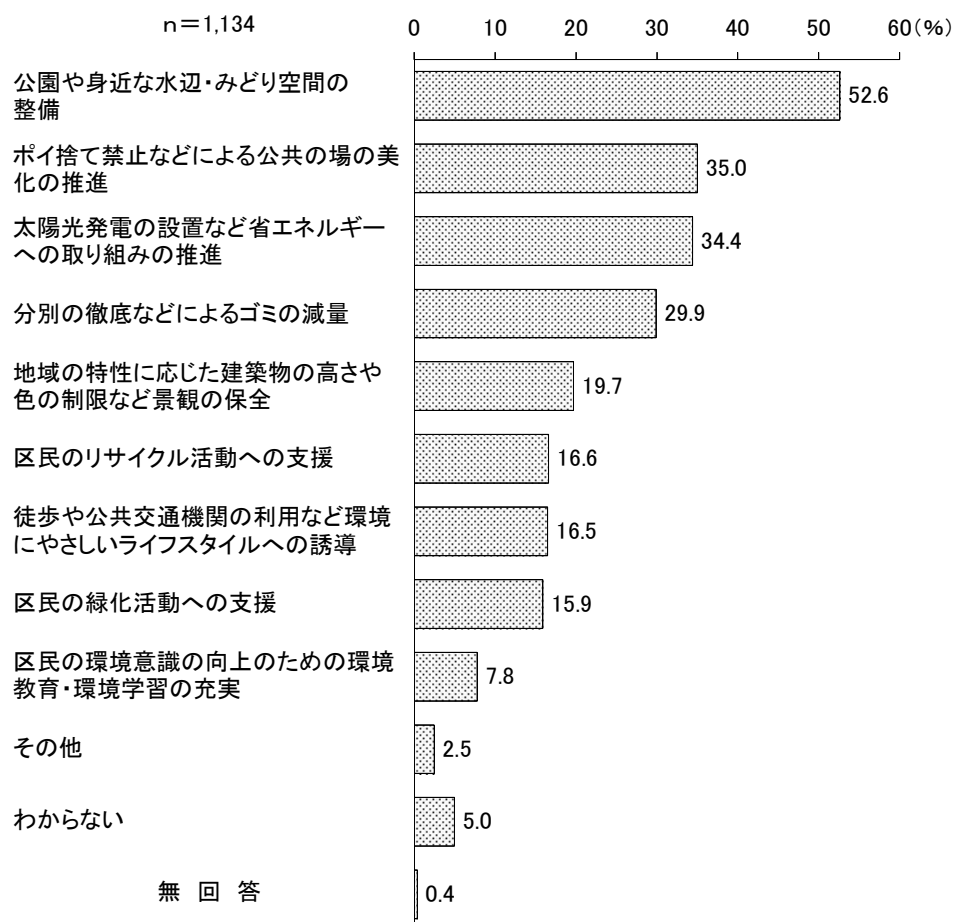
【地域別】



(7) 水・緑・環境・および景観

問 28 (すべての方に)「水・緑・環境および景観」に関する取り組みの中で、あなたが重視すべきだと思うものはどれですか。(〇は最大3つまで)

【水・緑・環境・および景観 (全体)】



- ・全体で見ると、「公園や身近な水辺・みどり空間の整備」(52.6%)が5割を超え最も高く、次いで「ポイ捨て禁止などによる公共の場の美化の推進」(35.0%)、「太陽光発電の設置など省エネルギーへの取り組みの推進」(34.4%)、「分別の徹底などによるゴミの減量」(29.9%)などの順となっている。

【水・緑・環境・および景観（性／年代別、地域別）】

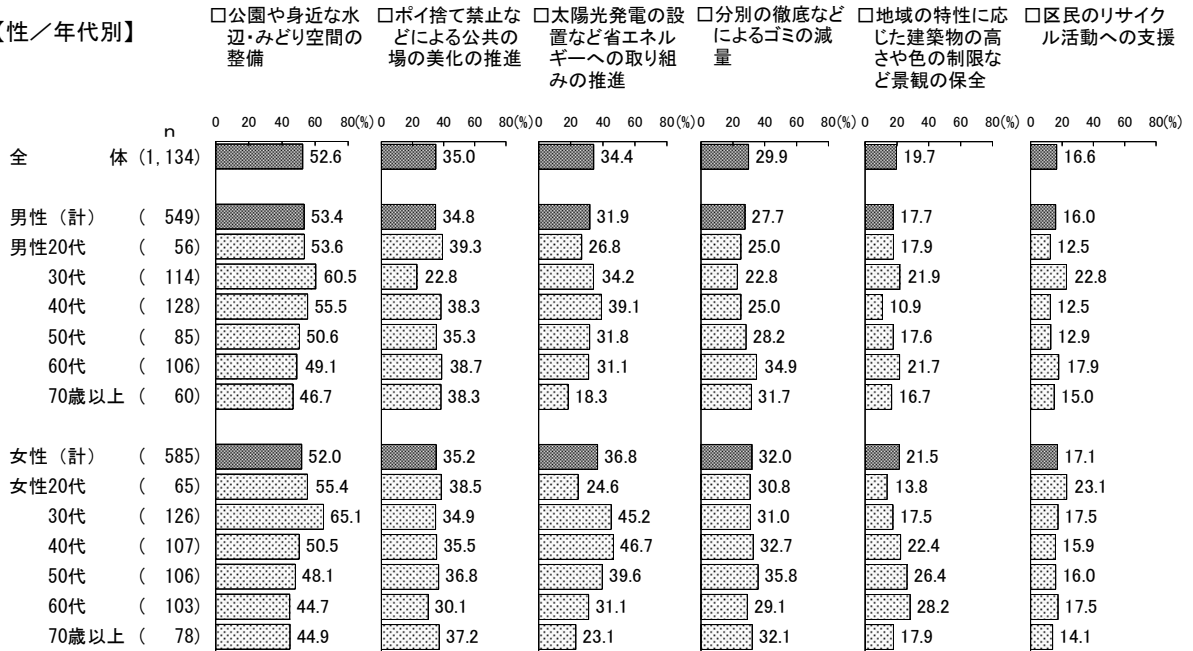
(%)

項目 属性 n	公園や身近な水辺・みどり空間の整備	ポイ捨て禁止などによる公共の場の美化の推進	太陽光発電の設置など省エネルギーへの取り組みの推進	分別の徹底などによるゴミの減量	地域の特性に応じた建築物の高さや色の制限など景観の保全	区民のリサイクル活動への支援	徒歩や公共交通機関の利用など環境にやさしいライフスタイルへの誘導	区民の緑化活動への支援	区民の環境意識の向上のための環境教育・環境学習の充実	その他	わからない	無回答
	全体 (1,134)	52.6	35.0	34.4	29.9	19.7	16.6	16.5	15.9	7.8	2.5	5.0
【性／年代別】												
男性(計) (549)	53.4	34.8	31.9	27.7	17.7	16.0	15.8	16.4	8.4	2.4	5.3	0.7
男性20代 (56)	53.6	39.3	26.8	25.0	17.9	12.5	10.7	14.3	7.1	0.0	8.9	1.8
30代 (114)	60.5	22.8	34.2	22.8	21.9	22.8	17.5	18.4	7.0	2.6	4.4	0.9
40代 (128)	55.5	38.3	39.1	25.0	10.9	12.5	16.4	16.4	7.8	3.9	2.3	0.0
50代 (85)	50.6	35.3	31.8	28.2	17.6	12.9	20.0	18.8	7.1	2.4	8.2	0.0
60代 (106)	49.1	38.7	31.1	34.9	21.7	17.9	11.3	14.2	11.3	1.9	3.8	0.9
70歳以上 (60)	46.7	38.3	18.3	31.7	16.7	15.0	18.3	15.0	10.0	1.7	8.3	1.7
女性(計) (585)	52.0	35.2	36.8	32.0	21.5	17.1	17.1	15.4	7.2	2.6	4.8	0.2
女性20代 (65)	55.4	38.5	24.6	30.8	13.8	23.1	16.9	10.8	3.1	1.5	12.3	0.0
30代 (126)	65.1	34.9	45.2	31.0	17.5	17.5	11.9	16.7	11.1	4.0	2.4	0.0
40代 (107)	50.5	35.5	46.7	32.7	22.4	15.9	15.9	12.1	3.7	2.8	3.7	0.0
50代 (106)	48.1	36.8	39.6	35.8	26.4	16.0	17.0	15.1	9.4	2.8	1.9	0.0
60代 (103)	44.7	30.1	31.1	29.1	28.2	17.5	23.3	20.4	9.7	1.0	2.9	1.0
70歳以上 (78)	44.9	37.2	23.1	32.1	17.9	14.1	19.2	15.4	2.6	2.6	10.3	0.0
【地域別】												
品川 (198)	58.1	33.8	34.3	35.4	21.7	16.2	14.1	16.2	5.6	2.5	3.5	0.0
大崎 (158)	53.2	38.0	32.3	22.8	22.2	13.3	16.5	14.6	7.0	3.2	3.8	0.0
大井東 (128)	60.2	39.8	35.2	21.9	20.3	16.4	14.8	14.1	8.6	0.8	4.7	0.0
八潮 (73)	41.1	37.0	30.1	31.5	17.8	23.3	13.7	17.8	13.7	1.4	4.1	5.5
大井西 (137)	48.9	32.1	35.0	36.5	20.4	14.6	16.1	11.7	4.4	4.4	5.8	0.7
荏原東 (142)	51.4	35.9	37.3	28.2	15.5	17.6	19.7	14.1	7.0	1.4	5.6	0.0
荏原中 (147)	52.4	35.4	32.0	35.4	15.0	18.4	15.6	21.8	9.5	2.0	4.1	0.7
荏原西 (186)	46.8	30.6	37.1	29.0	22.0	17.2	19.4	17.7	10.8	2.7	7.0	0.5

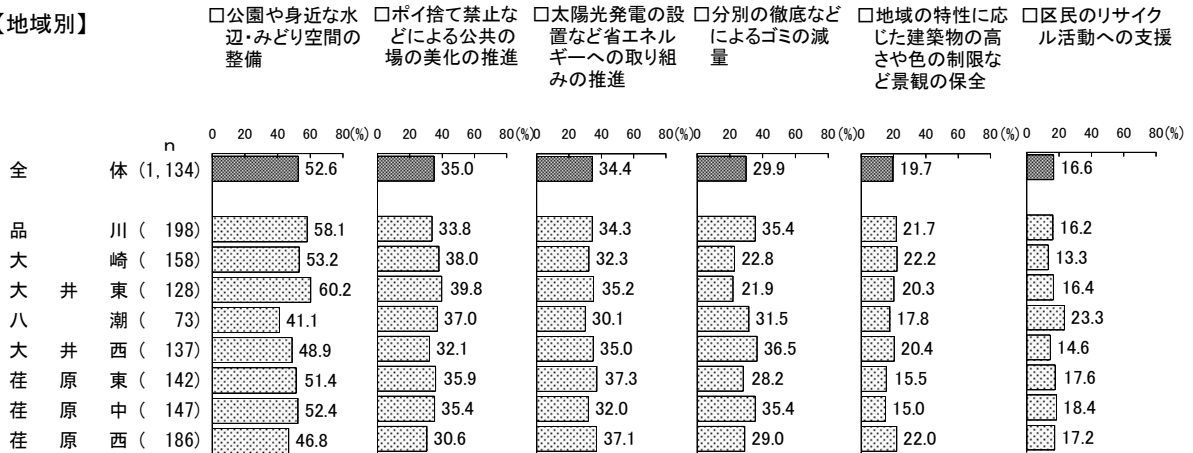
- ・性別にみると、「太陽光発電の設置など省エネルギーへの取り組みの推進」は女性が男性より4.9ポイント高くなっている。
- ・性／年代別にみると、「公園や身近な水辺・みどり空間の整備」は男女ともに30代が高く、女性30代が6割半ば、男性30代がほぼ6割となっている。「太陽光発電の設置など省エネルギーへの取り組みの推進」は女性40代が5割近く、女性30代が4割半ばと高くなっている。
- ・地域別にみると、「公園や身近な水辺・みどり空間の整備」は大井東が6割と高くなっている。「太陽光発電の設置など省エネルギーへの取り組みの推進」は荏原東と荏原西が4割近くとなっている。

【水・緑・環境・および景観（性／年代別、地域別）－上位6項目】

【性／年代別】



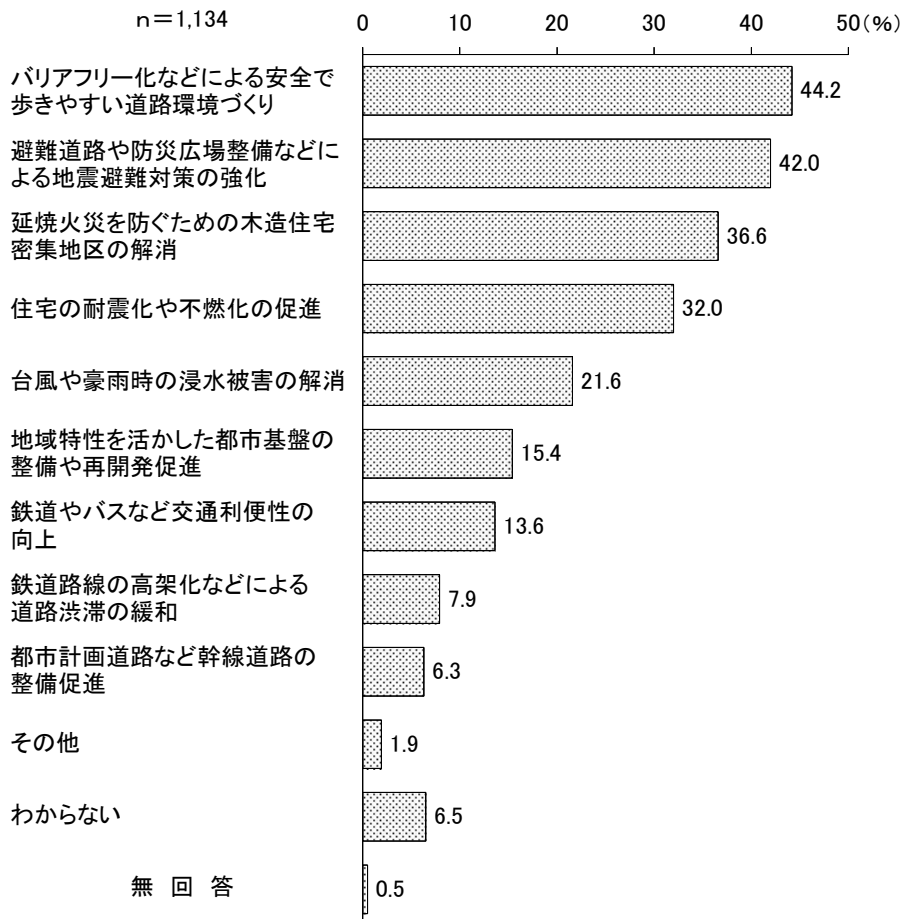
【地域別】



(8) まちづくり

問 29 (すべての方に)「まちづくり」に関する取り組みの中で、あなたが重視すべきだと思うものはどれですか。(〇は最大3つまで)

【まちづくり(全体)】



- ・全体で見ると、「バリアフリー化などによる安全で歩きやすい道路環境づくり」(44.2%)が4割半ばと最も高く、次いで「避難道路や防災広場整備などによる地震避難対策の強化」(42.0%)、「延焼火災を防ぐための木造住宅密集地区の解消」(36.6%)、「住宅の耐震化や不燃化の促進」(32.0%)などの順となっている。

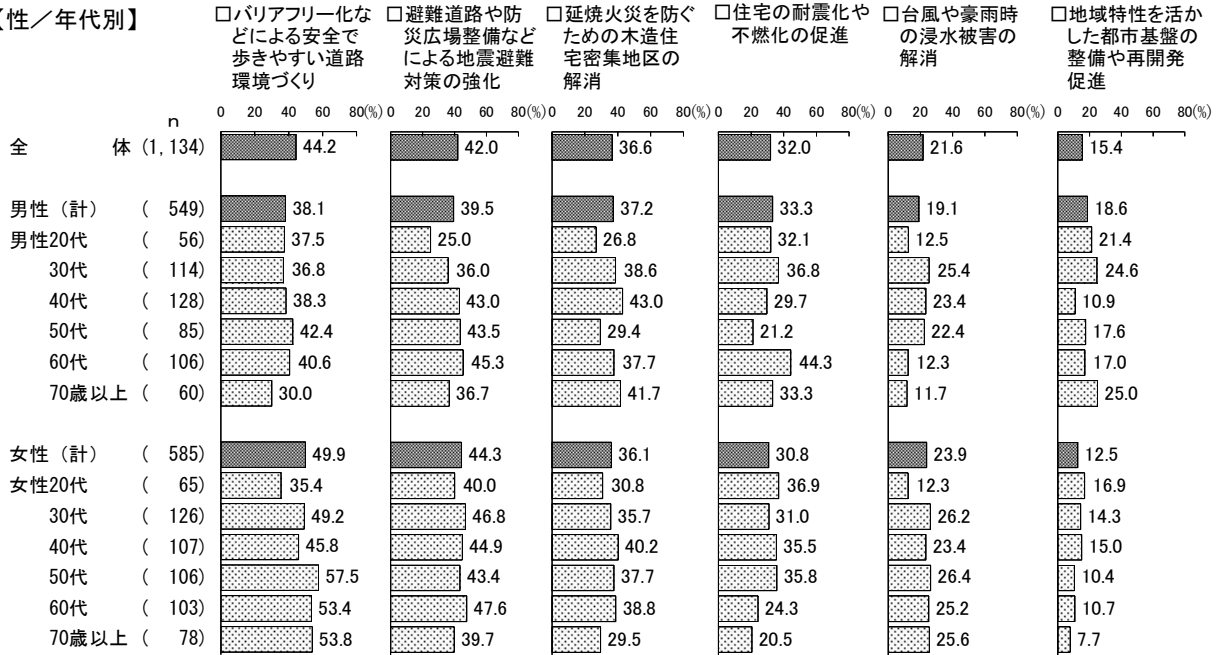
【まちづくり（性／年代別、地域別）】

		(%)														
属性	項目 n	き	バ	地	避	延	住	台	や	地	鉄	滞	進	そ	わ	無
		やすい	リア	震	難	焼	宅	風	域	道	道	道	道	他	から	回
全 体 (1,134)		44.2	42.0	36.6	32.0	21.6	15.4	13.6	7.9	6.3	1.9	6.5	0.5			
〔性／年代別〕																
男性 (計)	( 549)	38.1	39.5	37.2	33.3	19.1	18.6	12.8	8.6	8.2	1.3	7.8	0.9			
男性20代	( 56)	37.5	25.0	26.8	32.1	12.5	21.4	23.2	3.6	12.5	1.8	16.1	1.8			
30代	( 114)	36.8	36.0	38.6	36.8	25.4	24.6	12.3	8.8	9.6	0.9	4.4	0.9			
40代	( 128)	38.3	43.0	43.0	29.7	23.4	10.9	10.9	10.9	7.8	1.6	4.7	0.8			
50代	( 85)	42.4	43.5	29.4	21.2	22.4	17.6	14.1	11.8	8.2	0.0	10.6	0.0			
60代	( 106)	40.6	45.3	37.7	44.3	12.3	17.0	10.4	10.4	6.6	1.9	5.7	0.0			
70歳以上	( 60)	30.0	36.7	41.7	33.3	11.7	25.0	10.0	0.0	5.0	1.7	13.3	3.3			
女性 (計)	( 585)	49.9	44.3	36.1	30.8	23.9	12.5	14.4	7.4	4.6	2.6	5.3	0.2			
女性20代	( 65)	35.4	40.0	30.8	36.9	12.3	16.9	12.3	6.2	3.1	0.0	16.9	0.0			
30代	( 126)	49.2	46.8	35.7	31.0	26.2	14.3	19.8	10.3	5.6	1.6	2.4	0.0			
40代	( 107)	45.8	44.9	40.2	35.5	23.4	15.0	14.0	5.6	6.5	3.7	2.8	0.0			
50代	( 106)	57.5	43.4	37.7	35.8	26.4	10.4	17.9	8.5	2.8	2.8	1.9	0.0			
60代	( 103)	53.4	47.6	38.8	24.3	25.2	10.7	9.7	6.8	2.9	1.9	3.9	1.0			
70歳以上	( 78)	53.8	39.7	29.5	20.5	25.6	7.7	9.0	5.1	6.4	5.1	10.3	0.0			
〔地域別〕																
品川	( 198)	40.4	46.0	31.3	28.3	28.3	19.2	15.7	6.1	9.1	2.0	6.6	0.0			
大崎	( 158)	49.4	48.1	31.0	26.6	29.7	11.4	10.1	7.6	7.0	2.5	4.4	0.6			
大井東	( 128)	42.2	35.9	27.3	34.4	28.9	14.1	18.8	10.9	7.0	0.0	5.5	0.0			
八潮	( 73)	46.6	42.5	23.3	35.6	15.1	23.3	27.4	9.6	5.5	1.4	2.7	4.1			
大井西	( 137)	35.8	38.7	41.6	26.3	17.5	16.1	13.1	3.6	8.0	4.4	9.5	1.5			
荏原東	( 142)	49.3	38.7	48.6	35.2	21.8	12.0	7.7	9.9	6.3	1.4	4.9	0.0			
荏原中	( 147)	42.9	38.1	42.2	34.7	18.4	15.6	9.5	10.9	4.1	1.4	7.5	0.7			
荏原西	( 186)	46.2	44.6	38.7	37.6	10.2	15.6	16.1	7.0	4.3	2.2	7.5	0.5			

- ・性別にみると、「バリアフリー化などによる安全で歩きやすい道路環境づくり」は女性が男性より11.8ポイント高くなっている。
- ・性／年代別にみると、「バリアフリー化などによる安全で歩きやすい道路環境づくり」は女性50代以上が5割台となっている。「住宅の耐震化や不燃化の促進」は男性60代が4割半ばと高くなっている。
- ・地域別にみると、「バリアフリー化などによる安全で歩きやすい道路環境づくり」は大井西を除いて4割台となっており、大崎と荏原東がほぼ5割となっている。「延焼火災を防ぐための木造住宅密集地区の解消」は荏原東が5割近くと高くなっている。

【まちづくり（性／年代別、地域別）－上位6項目】

【性／年代別】



【地域別】

