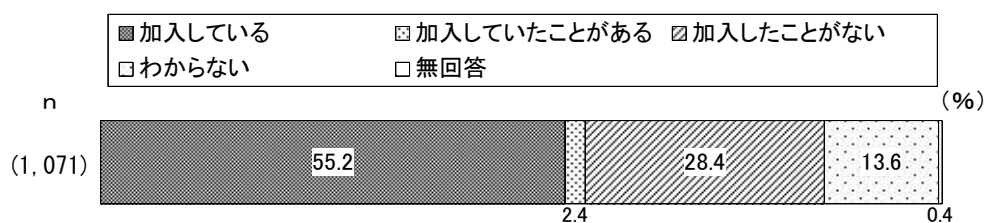


6 地域活動への参加について

(1) 町会・自治会の加入状況


問 10 (すべての方に) あなたは、現在、町会・自治会に加入していますか。(○は1つ)

【町会・自治会の加入状況 (全体)】



全体で見ると、「加入している」(55.2%)が5割半ばとなっている。一方、「加入していたことがある」(2.4%)と「加入したことがない」(28.4%)を合わせた『加入していない』(30.8%)はほぼ3割となっている。

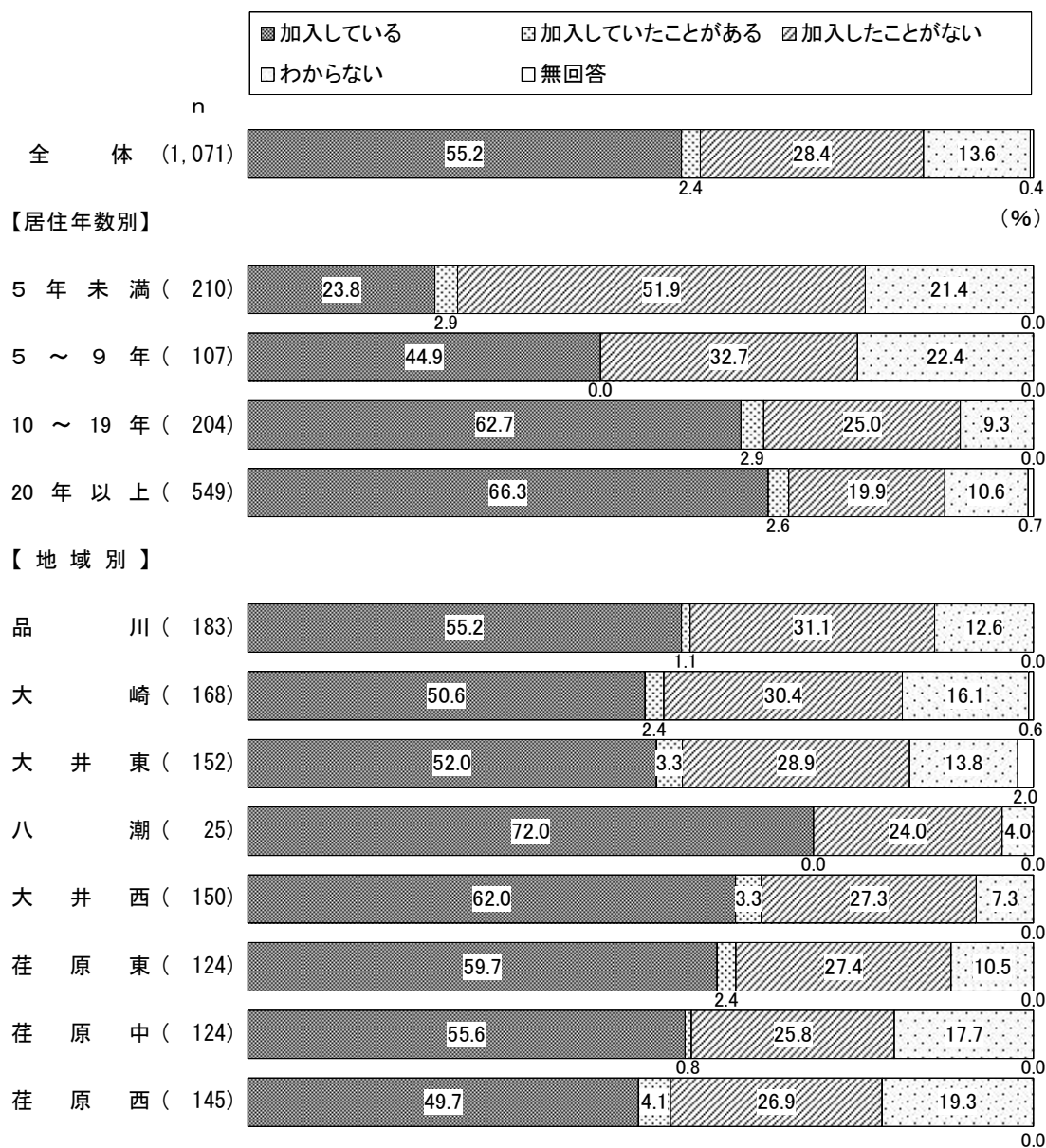
【町会・自治会の加入状況（性／年代別）】



性別にみると、「加入している」は女性が男性より 6.6 ポイント高くなっている。

性／年代別にみると、「加入している」は男女ともにおおむね年代が高くなるほど割合が高くなる傾向にあり、男性 70 歳以上、女性 60 代と 70 歳以上で 7 割半ばと高くなっている。一方、『加入していない』は男性 20 代で 6 割を超えて高くなっている。

【町会・自治会の加入状況（居住年数別、地域別）】



居住年数別にみると、「加入している」は居住年数が長くなるほど割合が高くなる傾向にあり、20年以上で6割半ばと高くなっている。一方、『加入していない』は5年未満で5割半ばと高くなっている。

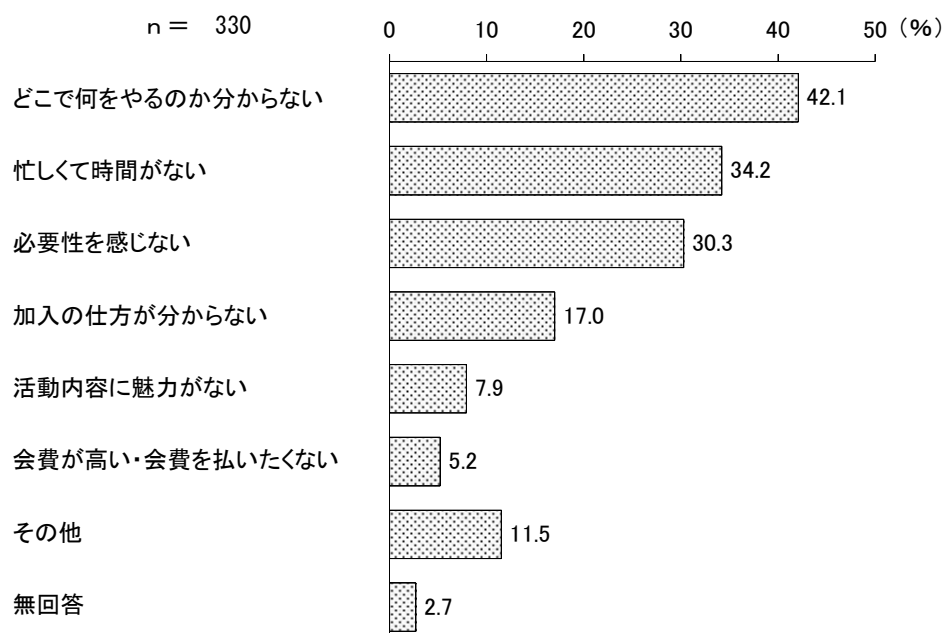
地域別にみると、「加入している」は八潮で7割を超え、大井西で6割を超えて高くなっている。

(2) 町会・自治会に加入しない理由

(問10で「加入していたことがある」「加入したことがない」と答えた方に)

問10-1 あなたが町会・自治会に加入しない主な理由は何ですか。(〇はいくつでも)

【町会・自治会に加入しない理由(全体)】



全体で見ると、「どこで何をやるのか分からない」(42.1%)が4割を超えて最も高く、次いで「忙しくて時間がない」(34.2%)、「必要性を感じない」(30.3%)、「加入の仕方が分からない」(17.0%)、「活動内容に魅力がない」(7.9%)などの順となっている。

【町会・自治会に加入しない理由（性／年代別、地域別）】

(%)

属性	項目	どこで何をやるのか分からない	忙しくて時間がない	必要性を感じない	加入の仕方が分からない	活動内容に魅力がない	会費が高い・会費を払いたくない	その他	無回答
		ら							
全体 (330)		42.1	34.2	30.3	17.0	7.9	5.2	11.5	2.7
〔性／年代別〕									
男性 (計) (168)		42.3	35.1	34.5	14.3	8.9	6.5	7.7	2.4
20代 (27)		44.4	40.7	44.4	7.4	3.7	3.7	3.7	3.7
30代 (47)		55.3	46.8	25.5	27.7	12.8	10.6	2.1	4.3
40代 (27)		40.7	33.3	29.6	18.5	7.4	0.0	22.2	0.0
50代 (22)		31.8	36.4	40.9	0.0	0.0	4.5	9.1	0.0
60代 (33)		36.4	24.2	30.3	9.1	15.2	9.1	6.1	3.0
70歳以上 (12)		25.0	8.3	58.3	8.3	8.3	8.3	8.3	0.0
女性 (計) (162)		42.0	33.3	25.9	19.8	6.8	3.7	15.4	3.1
20代 (28)		42.9	46.4	32.1	25.0	3.6	10.7	7.1	0.0
30代 (47)		55.3	42.6	25.5	29.8	8.5	4.3	10.6	2.1
40代 (35)		40.0	22.9	25.7	17.1	5.7	2.9	20.0	2.9
50代 (20)		35.0	25.0	10.0	10.0	15.0	0.0	25.0	5.0
60代 (16)		18.8	25.0	43.8	12.5	6.3	0.0	12.5	0.0
70歳以上 (16)		37.5	25.0	18.8	6.3	0.0	0.0	25.0	12.5
〔地域別〕									
品川 (59)		42.4	32.2	33.9	13.6	6.8	5.1	8.5	3.4
大崎 (55)		45.5	38.2	25.5	32.7	12.7	7.3	10.9	0.0
大井東 (49)		40.8	34.7	28.6	20.4	6.1	6.1	26.5	0.0
八潮 (6)		50.0	50.0	0.0	0.0	16.7	0.0	0.0	16.7
大井西 (46)		39.1	37.0	41.3	6.5	8.7	4.3	8.7	0.0
荏原東 (37)		48.6	37.8	27.0	13.5	5.4	8.1	8.1	0.0
荏原中 (33)		45.5	33.3	30.3	18.2	6.1	0.0	9.1	9.1
荏原西 (45)		33.3	24.4	28.9	13.3	6.7	4.4	8.9	6.7

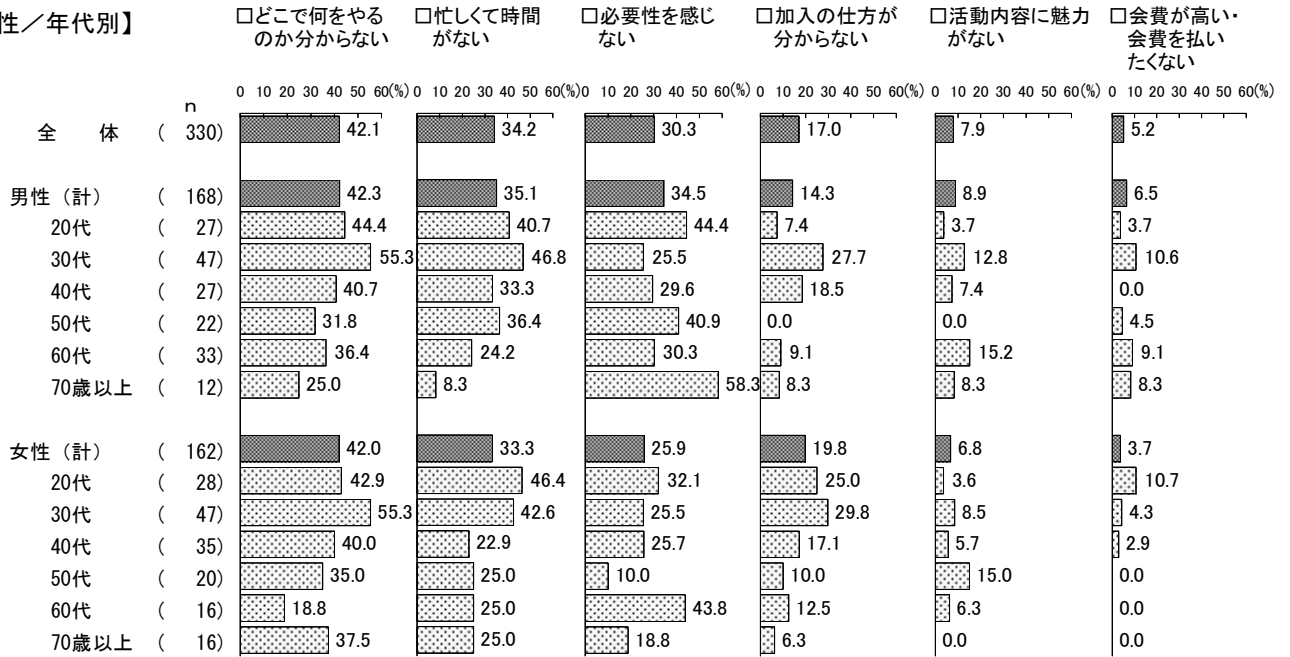
性別にみると、「必要性を感じない」は男性が女性より 8.6 ポイント高くなっている。

性／年代別にみると、「どこで何をやるのか分からない」は男女ともに 30 代で 5 割半ばと高くなっている。また、「忙しくて時間がない」は男女ともに 20 代と 30 代で 4 割台と高くなっている。

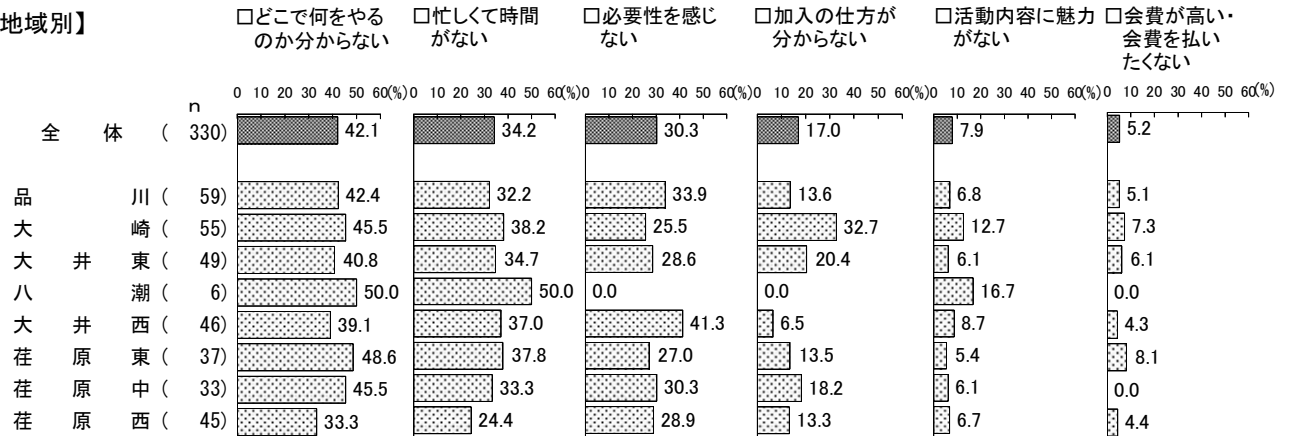
地域別にみると、「どこで何をやるのか分からない」は八潮と荏原東で 5 割前後と高くなっている。また、「必要性を感じない」は大井西で 4 割を超えて高く、「加入の仕方が分からない」は大崎で 3 割を超えて高くなっている。

【町会・自治会に加入しない理由（性／年代別、地域別）－上位6項目】

【性／年代別】



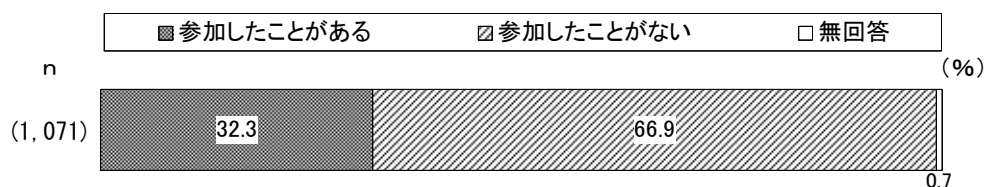
【地域別】



(3) この1年間の町会や自治会の会合や催し物への参加状況

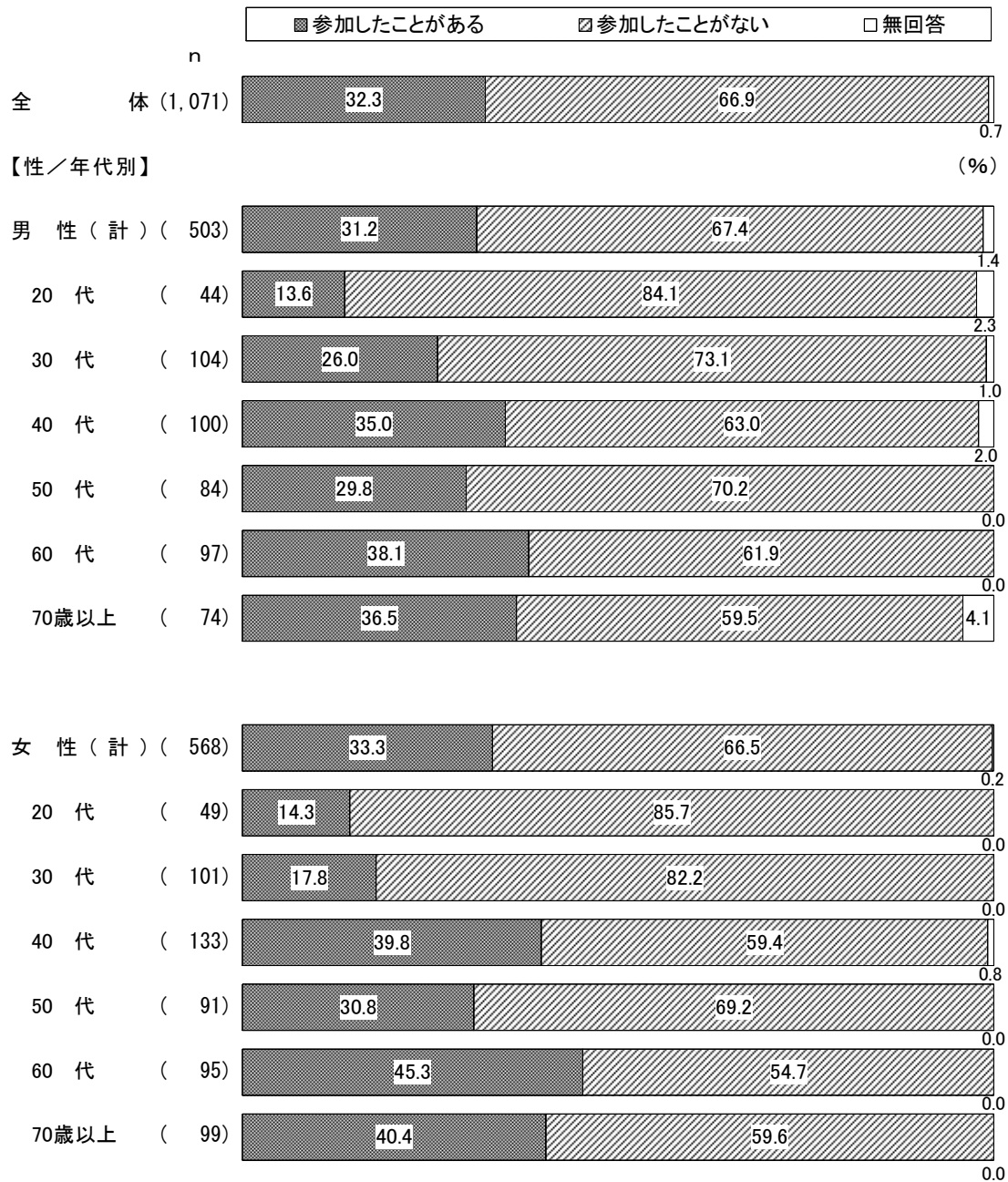
問11 (すべての方に) あなたご自身は、この1年間に町会や自治会の会合や催し物に参加したことがありますか。(○は1つ)

【この1年間の町会や自治会の会合や催し物への参加状況 (全体)】



全体で見ると、「参加したことがある」(32.3%)が3割を超え、「参加したことがない」(66.9%)は7割近くとなっている。

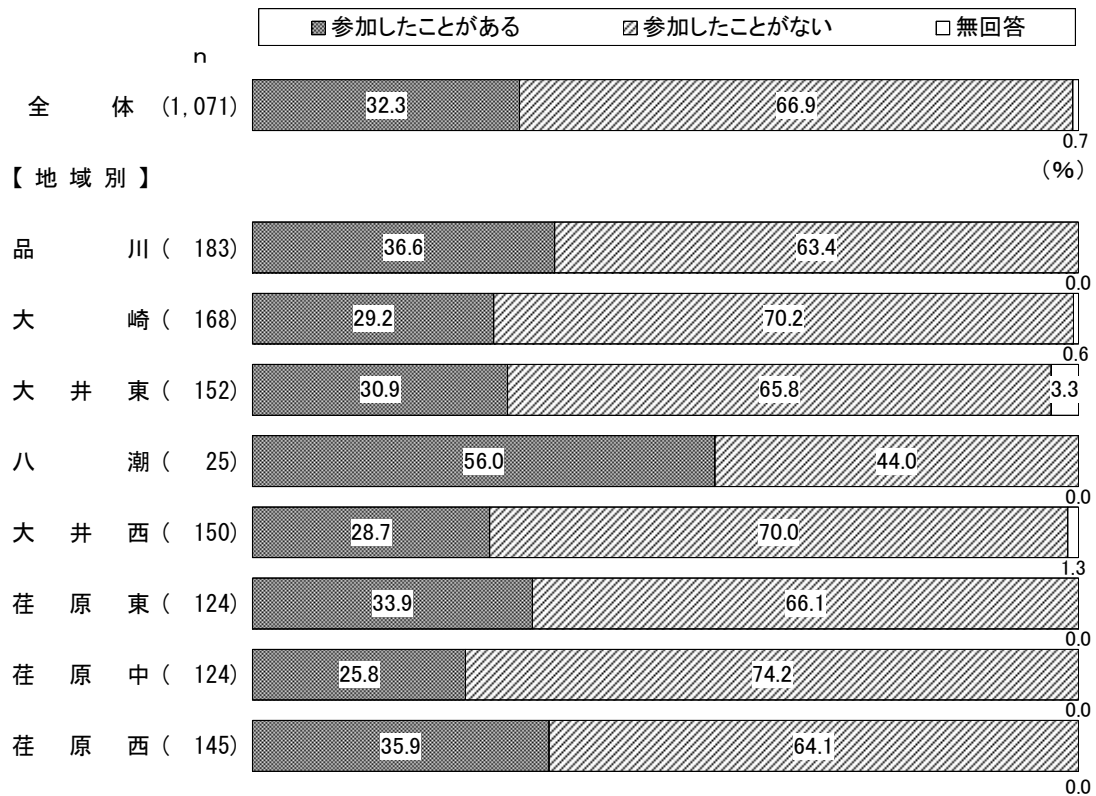
【この1年間の町会や自治会の会合や催し物への参加状況（性／年代別）】



性別にみると、大きな違いはみられない。

性／年代別にみると、「参加したことがある」は女性60代で4割半ばと高くなっている。一方、「参加したことがない」は男性20代、女性20代と30代で8割台と高くなっている。

【この1年間の町会や自治会の会合や催し物への参加状況（地域別）】

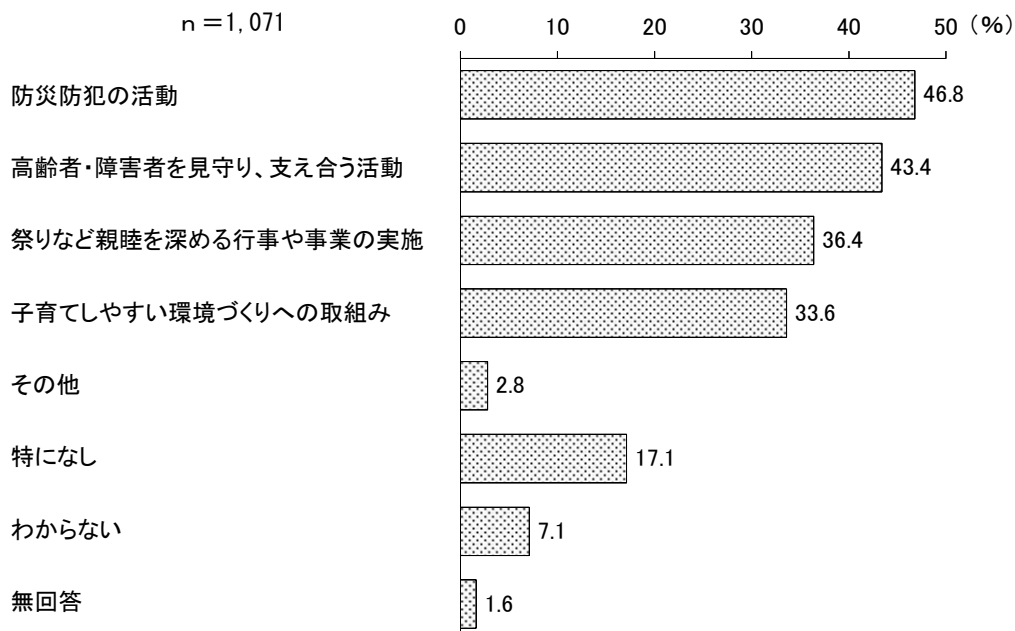


地域別にみると、「参加したことがある」は八潮で5割半ばと高くなっている。一方、「参加したことがない」は荏原中で7割半ばと高くなっている。

(4) 町会・自治会に期待すること

問 12 (すべての方に) あなたが町会・自治会に期待することは何ですか。(〇はいくつでも)

【町会・自治会に期待すること (全体)】



全体で見ると、「防災防犯の活動」(46.8%)が5割近くで最も高く、次いで「高齢者・障害者を見守り、支え合う活動」(43.4%)、「祭りなど親睦を深める行事や事業の実施」(36.4%)、「子育てしやすい環境づくりへの取組み」(33.6%)などの順となっている。

【町会・自治会に期待すること（性／年代別、地域別）】

		(%)							
属性	項目	防災防犯の活動	高齢者・障害者を見守り、支え合う活動	祭りなど親睦の実施	子育てしやすい環境づくりへの取組み	その他	特になし	わからない	無回答
		全体 (1,071)	46.8	43.4	36.4	33.6	2.8	17.1	7.1
〔性／年代別〕									
男性 (計) (503)	42.9	40.4	37.8	32.2	2.2	18.9	6.2	2.2	
20代 (44)	20.5	18.2	38.6	15.9	0.0	29.5	13.6	2.3	
30代 (104)	43.3	29.8	44.2	44.2	1.9	15.4	4.8	1.9	
40代 (100)	42.0	37.0	41.0	41.0	4.0	16.0	5.0	1.0	
50代 (84)	47.6	47.6	34.5	28.6	3.6	20.2	4.8	0.0	
60代 (97)	44.3	48.5	37.1	28.9	1.0	20.6	9.3	3.1	
70歳以上 (74)	50.0	54.1	28.4	21.6	1.4	17.6	2.7	5.4	
女性 (計) (568)	50.2	46.1	35.2	34.9	3.3	15.5	7.9	1.1	
20代 (49)	36.7	20.4	24.5	32.7	2.0	22.4	20.4	2.0	
30代 (101)	49.5	38.6	39.6	50.5	2.0	11.9	7.9	1.0	
40代 (133)	53.4	48.1	48.9	41.4	3.0	8.3	6.8	1.5	
50代 (91)	52.7	46.2	31.9	26.4	4.4	19.8	4.4	0.0	
60代 (95)	54.7	58.9	29.5	37.9	3.2	11.6	8.4	0.0	
70歳以上 (99)	46.5	51.5	26.3	16.2	5.1	25.3	6.1	2.0	
〔地域別〕									
品川 (183)	44.3	43.7	37.7	36.6	1.1	18.0	7.7	1.1	
大崎 (168)	44.0	42.3	32.7	31.0	4.2	17.9	7.7	0.6	
大井東 (152)	46.7	48.7	40.8	33.6	3.3	13.2	9.2	3.9	
八潮 (25)	64.0	48.0	36.0	36.0	4.0	8.0	4.0	8.0	
大井西 (150)	48.0	44.0	24.7	35.3	2.7	21.3	7.3	0.7	
荏原東 (124)	50.0	48.4	36.3	35.5	0.8	14.5	5.6	0.8	
荏原中 (124)	45.2	40.3	41.1	34.7	4.0	22.6	5.6	1.6	
荏原西 (145)	47.6	35.9	42.8	28.3	3.4	13.8	6.2	1.4	

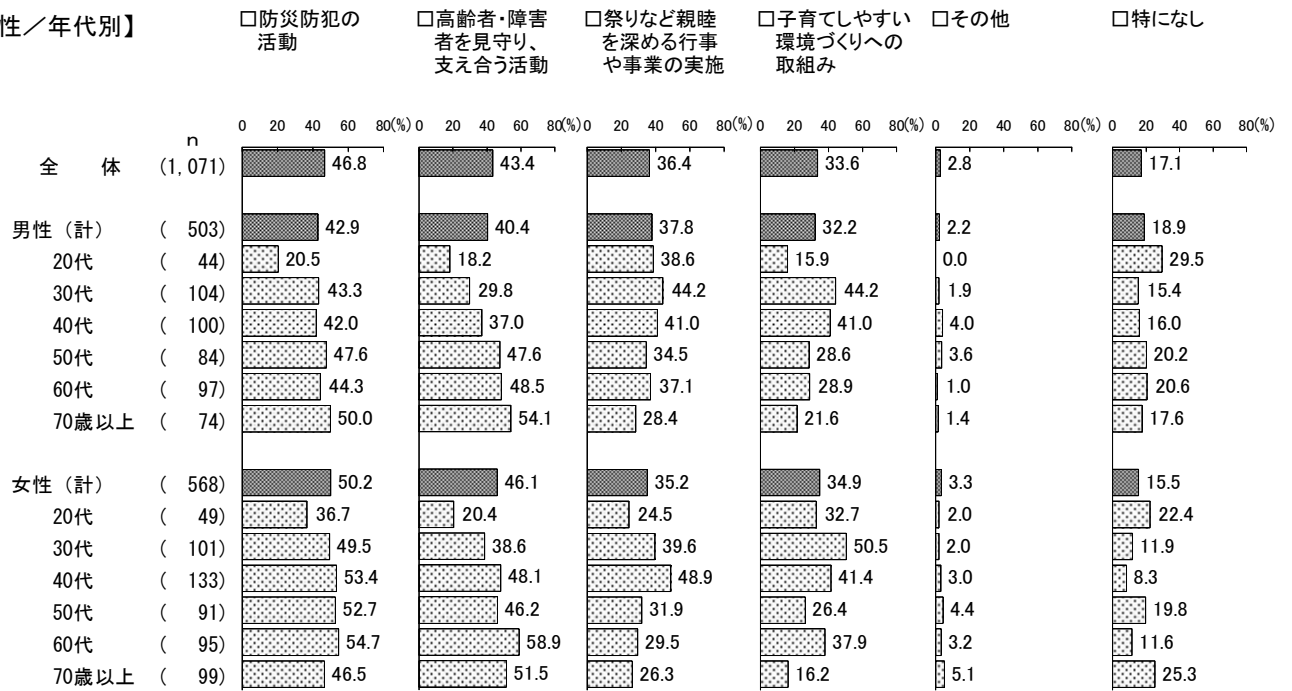
性別にみると、「防災防犯の活動」は女性が男性より7.3ポイント高くなっている。

性／年代別にみると、「高齢者・障害者を見守り、支え合う活動」は女性60代で6割近くと高く、男性では年代が高くなるほど割合が高くなる傾向にある。また、「子育てしやすい環境づくりへの取組み」は女性30代でほぼ5割と高くなっている。

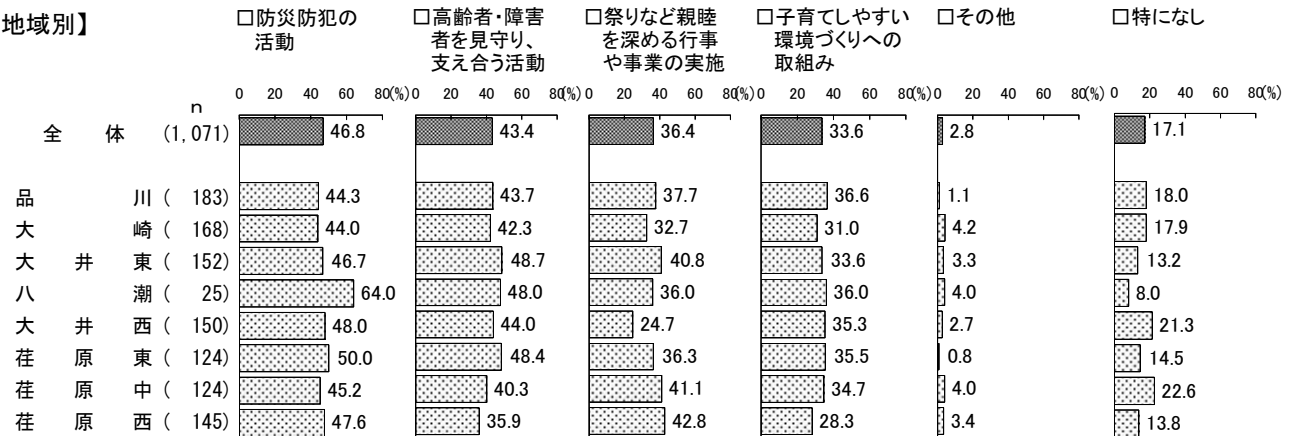
地域別にみると、「防災防犯の活動」は八潮で6割半ばと高く、「高齢者・障害者を見守り、支え合う活動」は大井東、荏原東、八潮で5割近くと高くなっている。

【町会・自治会に期待すること（性／年代別、地域別）－上位5項目＋「特になし」】

【性／年代別】



【地域別】

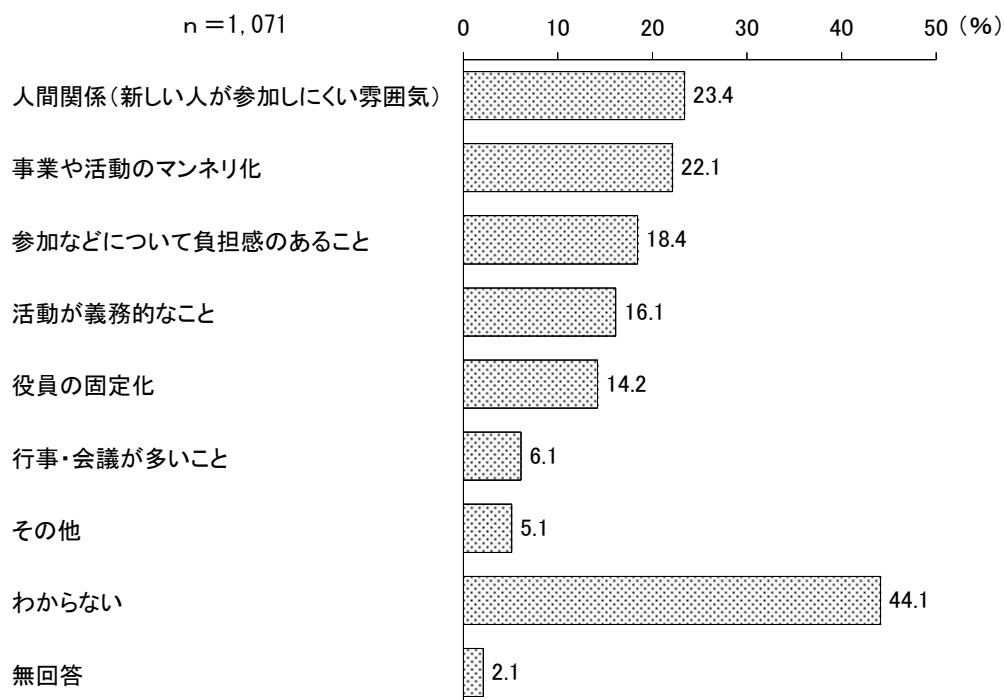


(5) 町会・自治会活動の課題

問 13 (すべての方に) 町会・自治会活動の現状の課題は何だと考えますか。

(〇はいくつでも)

【町会・自治会活動の課題 (全体)】



全体で見ると、「人間関係(新しい人が参加しにくい雰囲気)」(23.4%)と「事業や活動のマンネリ化」(22.1%)が2割を超えて高く、次いで「参加などについて負担感のあること」(18.4%)、「活動が義務的なこと」(16.1%)、「役員の固定化」(14.2%)などの順となっている。また、「わからない」(44.1%)は4割半ばとなっている。

【町会・自治会活動の課題（性／年代別、地域別）】

		(%)								
属性	項目	加人間関係（新しい人が参加しにくい雰囲気）	事業や活動のマンネリ化	参加などについて負担感のあること	活動が義務的なこと	役員の固定化	行事・会議が多いこと	その他	わからない	無回答
		全体 (1,071)		23.4	22.1	18.4	16.1	14.2	6.1	5.1
【性／年代別】										
男性 (計) (503)		24.3	26.8	17.3	16.7	15.5	7.0	3.8	44.3	1.6
20代 (44)		18.2	13.6	13.6	9.1	4.5	2.3	2.3	68.2	2.3
30代 (104)		26.9	21.2	16.3	17.3	8.7	9.6	4.8	46.2	1.0
40代 (100)		24.0	20.0	24.0	13.0	14.0	6.0	4.0	42.0	1.0
50代 (84)		25.0	31.0	20.2	20.2	16.7	14.3	2.4	46.4	0.0
60代 (97)		27.8	39.2	16.5	21.6	22.7	4.1	3.1	33.0	2.1
70歳以上 (74)		18.9	31.1	9.5	14.9	23.0	2.7	5.4	43.2	4.1
女性 (計) (568)		22.7	18.0	19.4	15.5	13.0	5.3	6.3	43.8	2.6
20代 (49)		16.3	12.2	14.3	6.1	4.1	4.1	2.0	67.3	0.0
30代 (101)		22.8	7.9	23.8	14.9	6.9	5.9	3.0	51.5	1.0
40代 (133)		30.1	20.3	26.3	15.0	9.8	6.8	9.8	34.6	3.0
50代 (91)		25.3	25.3	18.7	24.2	18.7	4.4	4.4	33.0	2.2
60代 (95)		13.7	25.3	17.9	22.1	15.8	6.3	6.3	42.1	0.0
70歳以上 (99)		22.2	14.1	10.1	7.1	20.2	3.0	9.1	48.5	8.1
【地域別】										
品川 (183)		24.0	20.2	12.6	12.0	10.4	5.5	1.6	49.2	2.2
大崎 (168)		26.2	17.3	17.3	16.7	16.1	7.1	5.4	46.4	0.6
大井東 (152)		25.0	23.0	16.4	17.8	15.8	4.6	5.9	42.8	3.9
八潮 (25)		28.0	28.0	28.0	28.0	20.0	16.0	8.0	32.0	0.0
大井西 (150)		26.7	23.3	18.0	16.0	16.0	6.7	4.7	44.0	2.7
荏原東 (124)		16.9	27.4	18.5	16.1	12.9	4.0	7.3	44.4	0.8
荏原中 (124)		15.3	22.6	27.4	16.1	12.1	9.7	4.8	43.5	5.6
荏原西 (145)		26.2	22.1	20.0	16.6	15.2	3.4	6.9	38.6	0.0

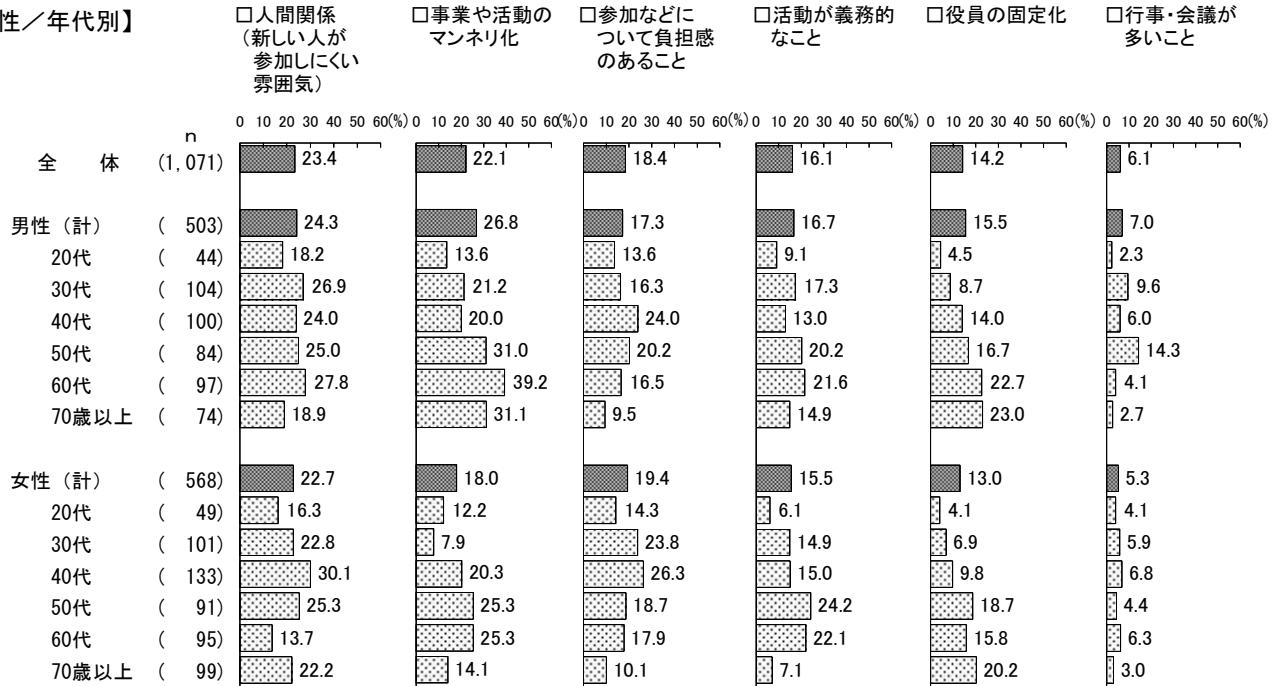
性別にみると、「事業や活動のマンネリ化」は男性が女性より 8.8 ポイント高くなっている。

性／年代別にみると、「人間関係（新しい人が参加しにくい雰囲気）」は女性 40 代で 3 割と高く、「事業や活動のマンネリ化」は男性 60 代でほぼ 4 割と高くなっている。

地域別にみると、「事業や活動のマンネリ化」は八潮と荏原東で 3 割近くと高く、「参加などについて負担感のあること」は八潮と荏原中で 3 割近くと高くなっている。

【町会・自治会活動の課題（性／年代別、地域別）－上位6項目】

【性／年代別】



【地域別】

