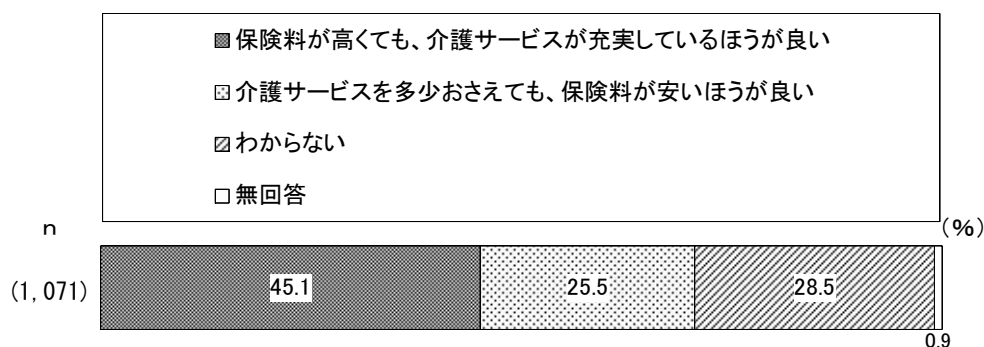


## 7 介護保険について

### (1) 介護保険料についての意見

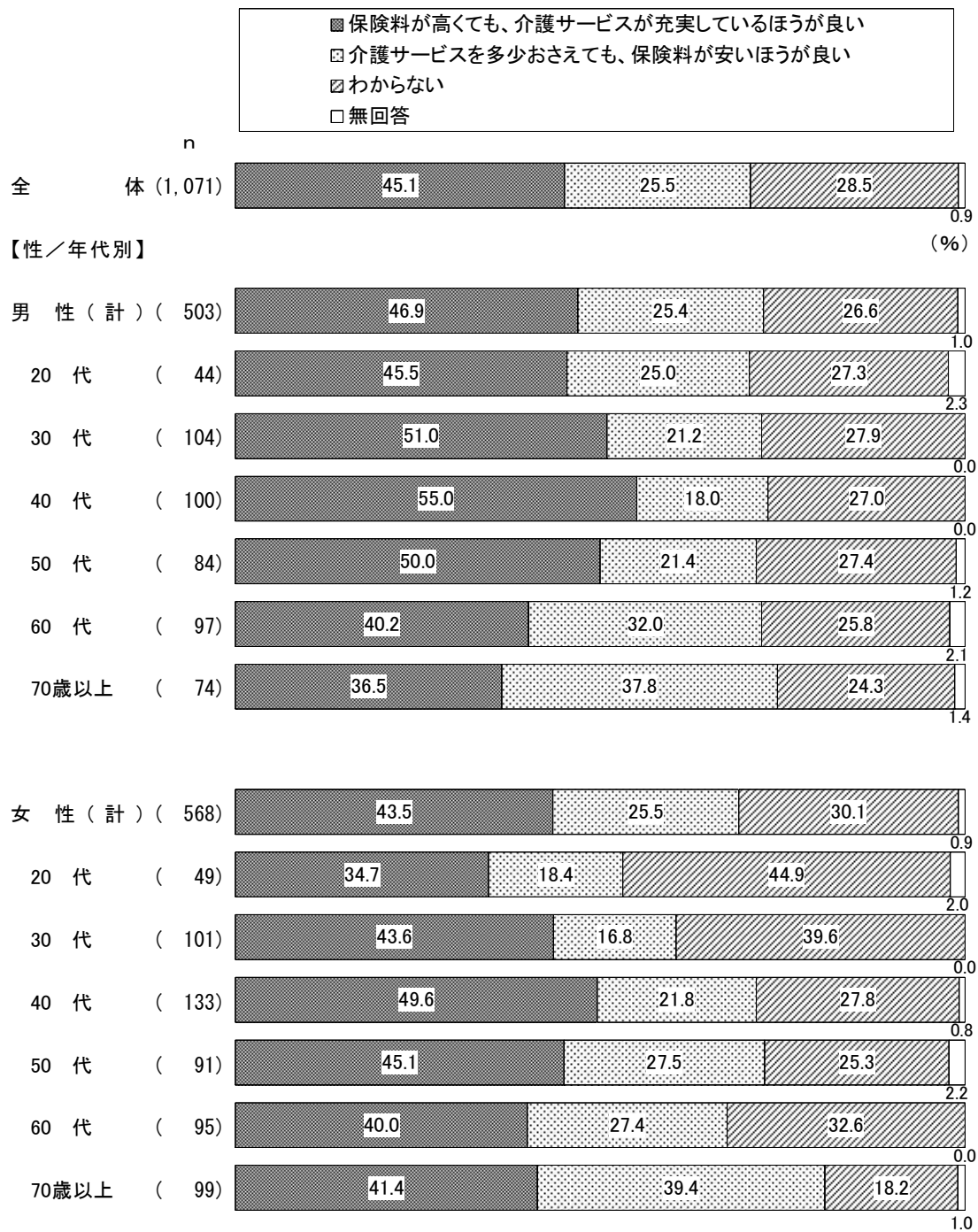
問 14 (すべての方に) 65 歳以上の方(第 1 号被保険者)の、品川区における平成 24~26 年度の介護保険料(基準額)は、月額 4,700 円です。(23 区では月額 4,450~5,792 円、平均 5,134 円)。介護保険料についてあなたの意見に近いのはどれでしょうか。(○は 1 つ)

#### 【介護保険料についての意見(全体)】



全体で見ると、「保険料が高くて、介護サービスが充実しているほうが良い」(45.1%)が4割半ば、「介護サービスを多少おさえても、保険料が安いほうが良い」(25.5%)は2割半ばとなっている。また、「わからない」(28.5%)は3割近くとなっている。

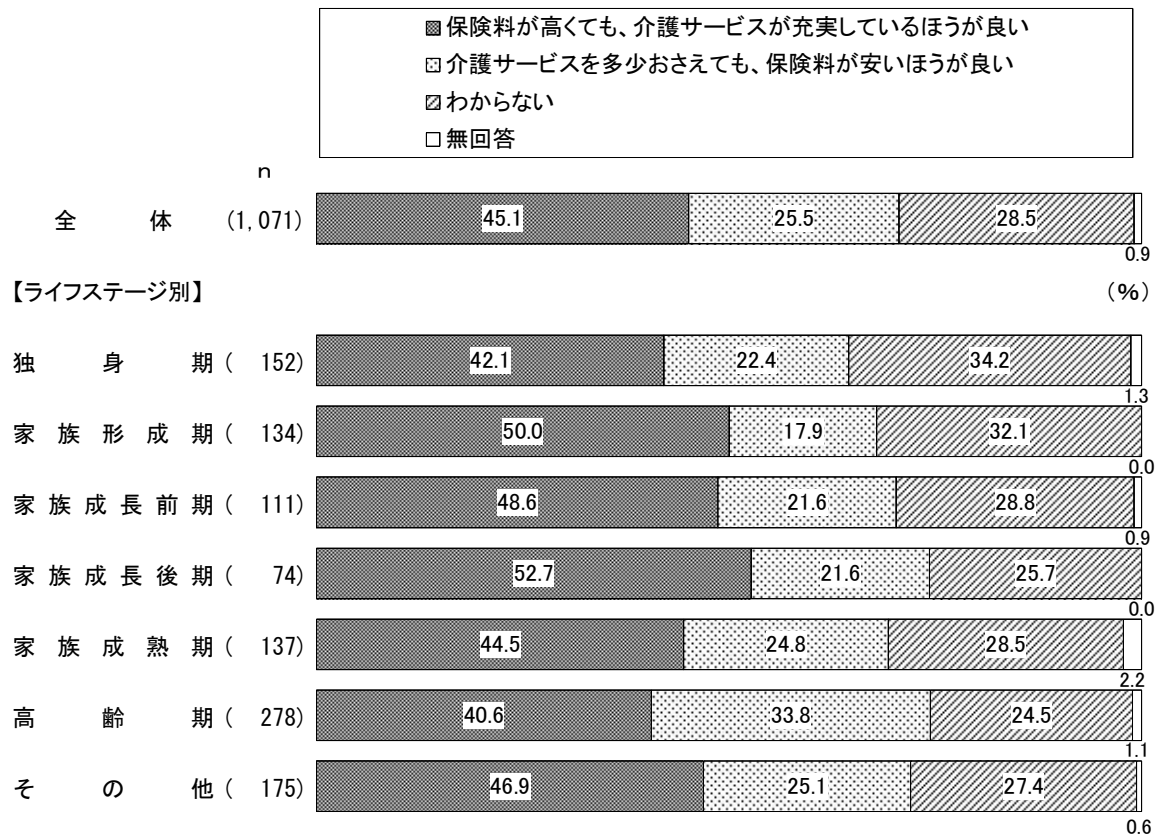
【介護保険料についての意見（性／年代別）】



性別にみると、「保険料が高くて、介護サービスが充実しているほうが良い」は男性が女性より3.4ポイント高くなっている。

性／年代別にみると、「保険料が高くて、介護サービスが充実しているほうが良い」は男性40代で5割と高く、「介護サービスを多少おさえても、保険料が安いほうが良い」は女性70歳以上でほぼ4割と高くなっている。

## 【介護保険料についての意見（ライフステージ別）】

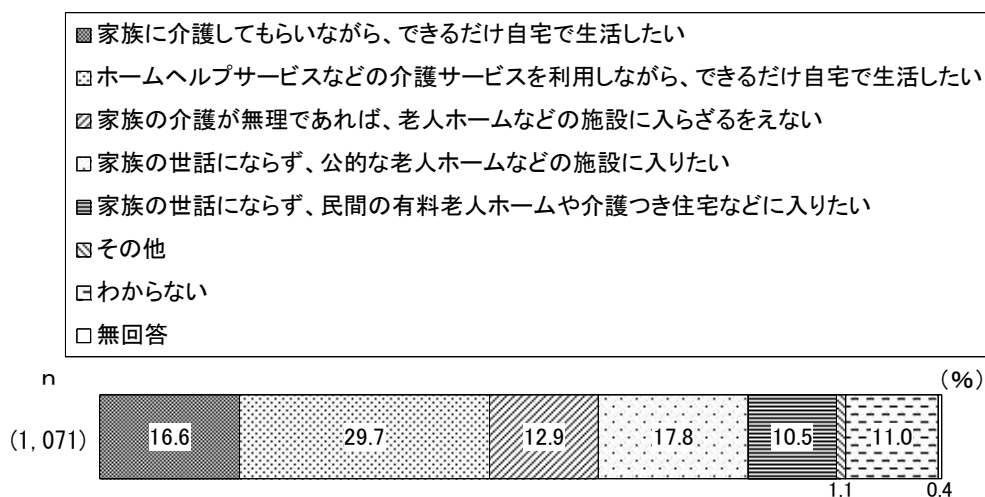


ライフステージ別にみると、「保険料が高くても、介護サービスが充実しているほうが良い」は家族成長後期で5割を超えて高く、「介護サービスを多少おさえても、保険料が安いほうが良い」は高齢期で3割を超えて高くなっている。

## (2) 希望する介護形態

問 15 (すべての方に) あなたは高齢で介護が必要になったとき、どのような介護を望みますか。(〇は1つ)

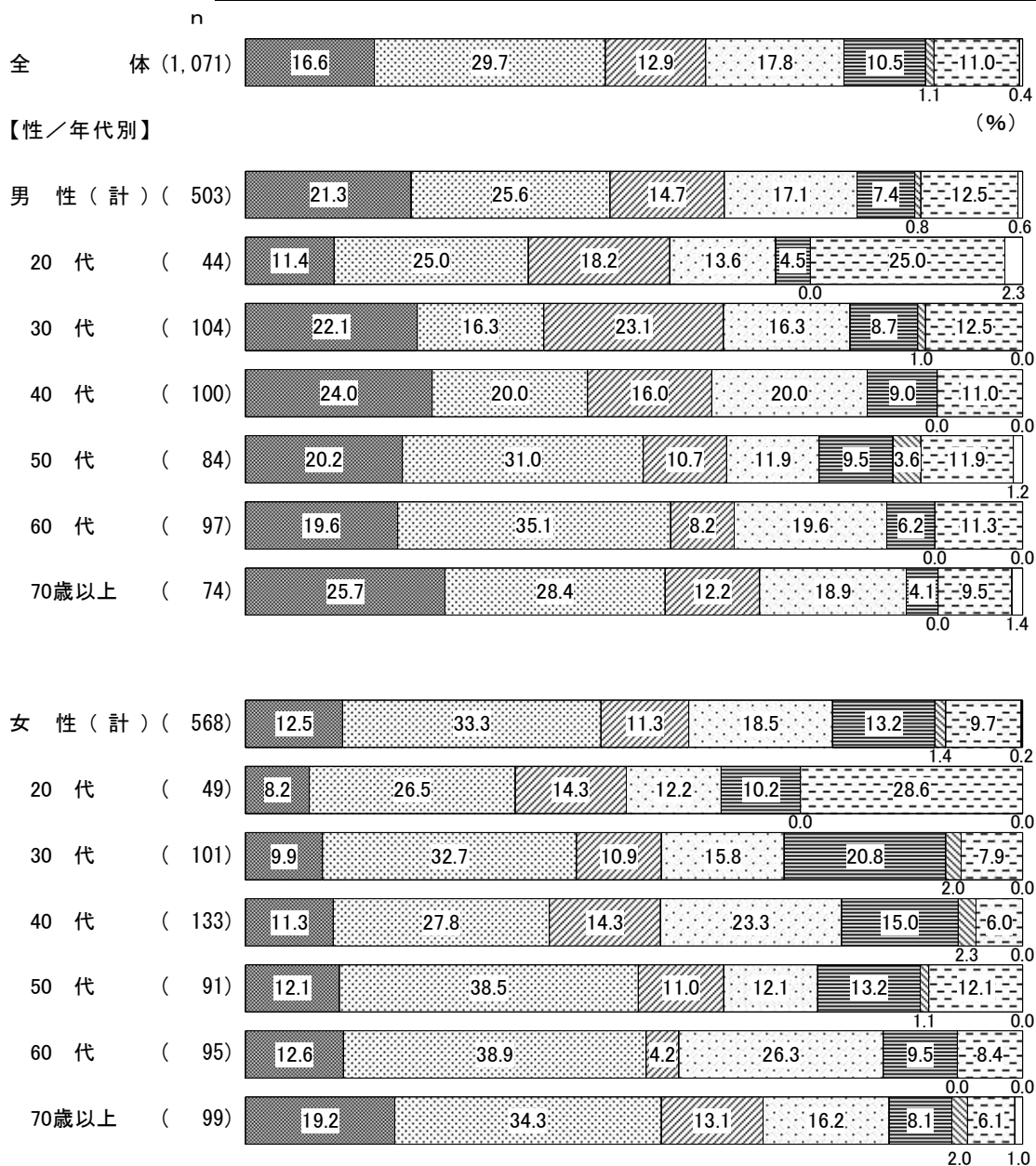
### 【希望する介護形態 (全体)】



全体で見ると、「ホームヘルプサービスなどの介護サービスを利用しながら、できるだけ自宅で生活したい」(29.7%)が3割となっている。「家族の世話にならず、公的な老人ホームなどの施設に入りたい」(17.8%)と「家族に介護してもらいながら、できるだけ自宅で生活したい」(16.6%)はともに2割近く、「家族の介護が無理であれば、老人ホームなどの施設に入らざるをえない」(12.9%)は1割を超えている。

【希望する介護形態（性／年代別）】

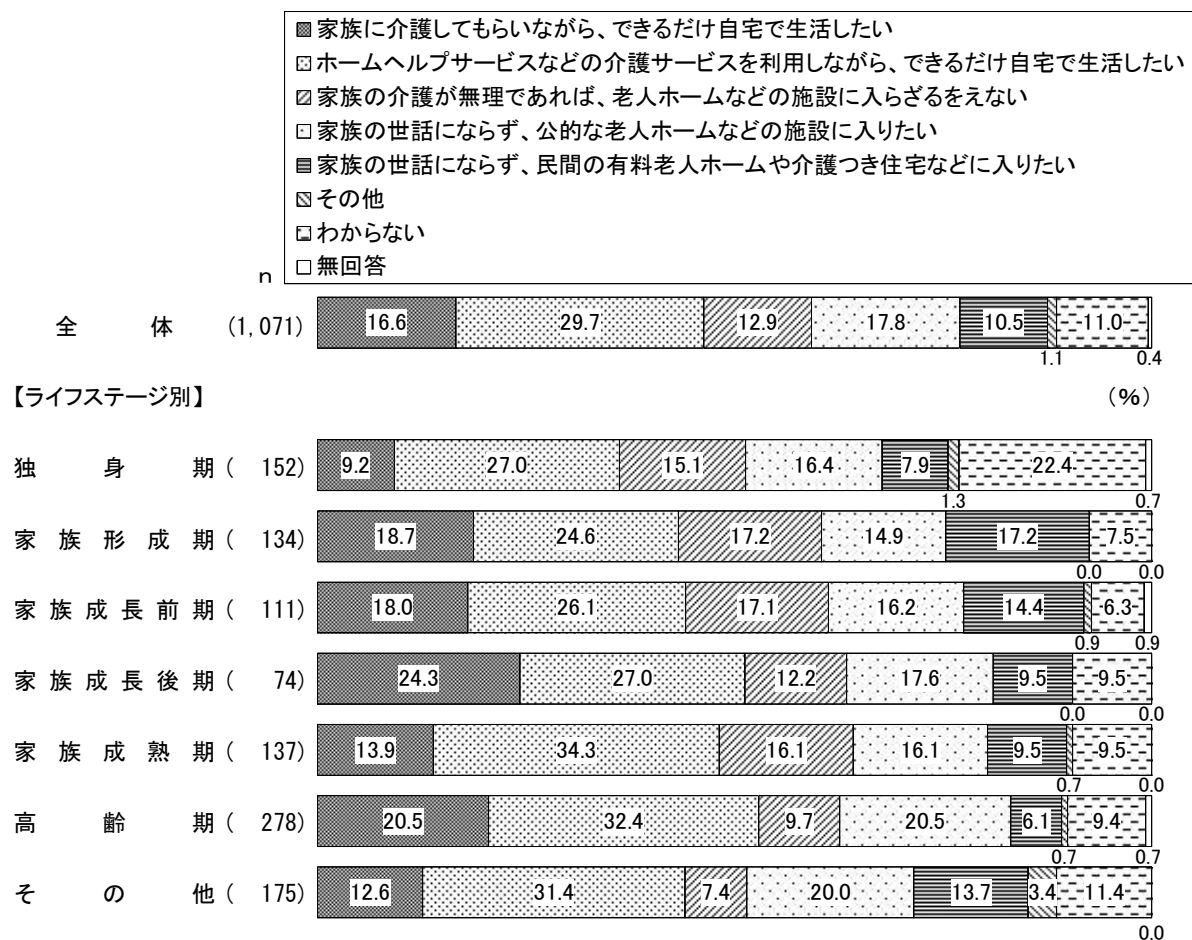
- 家族に介護してもらいながら、できるだけ自宅で生活したい
- ▨ ホームヘルプサービスなどの介護サービスを利用しながら、できるだけ自宅で生活したい
- ▩ 家族の介護が無理であれば、老人ホームなどの施設に入らざるをえない
- 家族の世話にならず、公的な老人ホームなどの施設に入りたい
- 家族の世話にならず、民間の有料老人ホームや介護つき住宅などに入りたい
- ▨ その他
- わからない
- 無回答



性別にみると、「家族に介護してもらいながら、できるだけ自宅で生活したい」は男性が女性より 8.8 ポイント高くなっている。一方、「ホームヘルプサービスなどの介護サービスを利用しながら、できるだけ自宅で生活したい」は女性が男性より 7.7 ポイント高くなっている。

性／年代別にみると、「ホームヘルプサービスなどの介護サービスを利用しながら、できるだけ自宅で生活したい」は女性 50代と 60代で 4 割近くと高くなっている。

【希望する介護形態（ライフステージ別）】



ライフステージ別にみると、「ホームヘルプサービスなどの介護サービスを利用しながら、できるだけ自宅で生活したい」は家族成熟期で3割半ばと高く、「家族に介護してもらいながら、できるだけ自宅で生活したい」は家族成長後期で2割半ばと高くなっている。