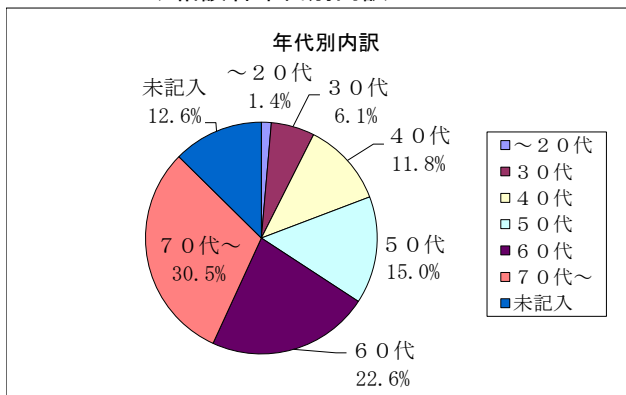


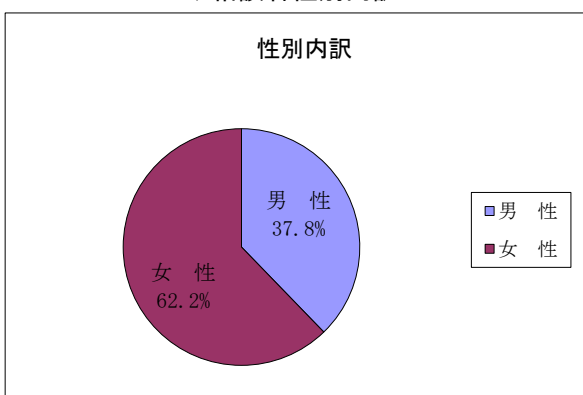
1 相談全体

相談総件数 4,712 (職員窓口対応分を除く)

◆相談者年代別内訳



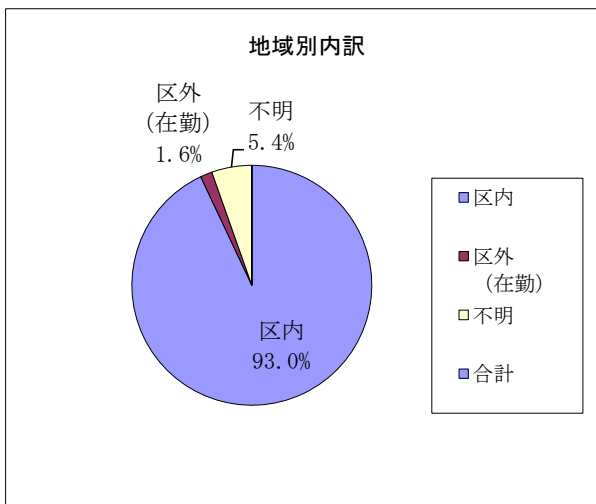
◆相談者性別内訳



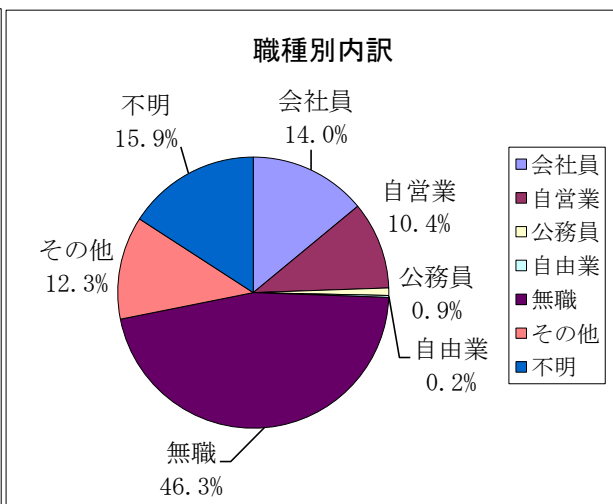
	~20代	30代	40代	50代	60代	70代~	未記入	合計
年代別内訳	65	286	555	706	1,067	1,439	594	4,712
%	1.4%	6.1%	11.8%	15.0%	22.6%	30.5%	12.6%	100.0%

	男性	女性	合計
性別内訳	1,779	2,933	4,712
%	37.8%	62.2%	100.0%

◆相談者地域別内訳



◆相談者職種別内



	区内	区外(在勤)	不明	合計
地域別内訳	4,382	75	255	4,712
%	93.0%	1.6%	5.4%	100.0%

	会社員	自営業	公務員	自由業	無職	その他	不明	合計
職業別内訳	660	492	42	11	2,181	579	747	4,712
%	14.0%	10.4%	0.9%	0.2%	46.3%	12.3%	15.9%	100.0%