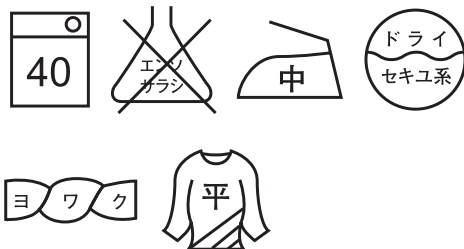


平成28年12月1日から新しくなります! 衣類の「洗濯表示」

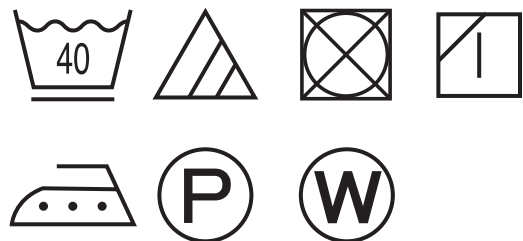
みなさんは、家で洋服などを洗濯するときに、タグを確認していますか。
今年の12月から衣類についているタグに書いてある「取扱い表示」が、海外で広く使われている表示と同じものになります。

変更後の表示例

現行の洗濯表示



新しい洗濯表示



注：両者の表示は同じ取扱い方法を意味するものではありません。

近年、衣類などの生産や流通の海外取引が一般的になっています。また、乾燥機能付き洗濯機の普及や洗剤類の多様化など、衣類の家庭洗濯の環境も大きく変化しました。そこで衣類の「取扱い表示」を国際規格の表示と同じ記号を用いることになりました。現在の表示は日本国内独自なものでしたので、新しい「取扱い表示」には戸惑うことも多いでしょう。新しい表示を理解し、衣類などの購入時や洗濯に役立ててください。

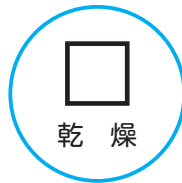
新しい「取扱い表示」のポイント

*「基本表示」と「付加表示」や「数字」の組合せで構成されます。

新しい「取扱い表示」のポイント

①「基本記号」と、「付加記号」や「数字」の組み合わせで構成されます。

● 5つの基本記号



*上記の順に表示されます。


● 付加記号と数字 文字ではなく、記号と数字で強さや温度、禁止を表します。

〈強さ〉基本記号の下に付加

線なし 通常の強さ
— 弱い
== 非常に弱い
「線(—)」が増えるほど作用は弱くなります。

〈温度〉基本記号の中に付加

〈記号〉
「●」 「●●」 「●●●」
低 → 高
タンブル乾燥やアイロンの温度は「点(●)」で表します。数が増えるほど温度は高くなります。

〈数字〉
【例】  40
数字は家庭洗濯での洗濯液の上限温度です。


〈禁止〉


基本記号と組み合わせで、禁止を表します。

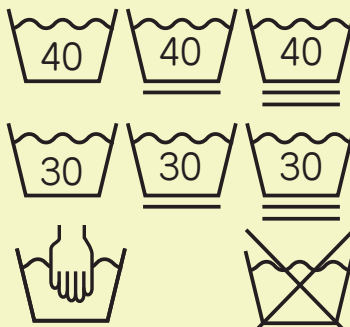








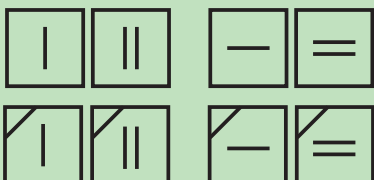





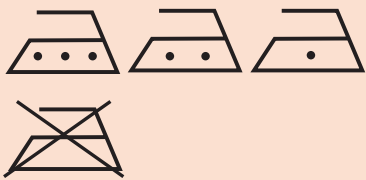








*記号の種類が22種類から41種類に増えより細かな表示になります。

*今までは「指示(推奨)表示」でしたが「上限表示」になります。つまり、表示よりも強い条件で洗濯をすると衣類にダメージを与える可能性があります。表示を上限とし、それより弱い条件で洗うようにしましょう。

衣類を購入するときには、用途やデザインだけではなく家庭洗濯しやすいか、クリーニングができるかなど「取扱い表示」を参考にしてください。また、衣類に縫い付けられたタグだけではなく、「下げ札」にも大切な情報が記載されています。下げ札も保管しておくようにしましょう。「取扱い表示」には表示を付けた衣料品メーカーなどの連絡先が記載されています。洗い方に迷ったら、そちらに問い合わせてください。



2. 新しい「取扱い表示」の記号と意味

記号(付加記号を含む.) JIS L 0001より抜粋	意 味
<p>家庭洗濯の記号</p> 	<p> 家庭洗濯（洗濯機洗い、手洗い）ができます。 記号の中の「数字」は洗濯液の上限温度です。 「-」は「線なし」よりも弱く、「=」は更に弱い洗濯機での洗い方です。</p> <p> 「手洗い」をします。洗濯液の上限温度は 40℃です。 *手洗いとは「押し洗い」、「振り洗い」、「つかみ洗い」など、手で優しく洗う方法です。</p> <p> 家庭での洗濯はできません。</p>
<p>漂白の記号</p> 	<p> 塩素系漂白剤や酸素系漂白剤で漂白ができます。</p> <p> 酸素系漂白剤のみが使えます。</p> <p> 漂白剤は使えません。</p>
<p>乾燥の記号</p> <p>●タンブル乾燥に関する記号</p>  <p>●自然乾燥に関する記号</p> 	<p> 家庭でタンブル乾燥ができます。 「点 (・)」は乾燥温度を表します。 「・・」はヒーターを「強」などに設定します。 「・」はヒーターを「弱」などに設定します。</p> <p> タンブル乾燥はできません。</p> <p> つり干しします。  平干しします。 四角の中の「 」「-」は脱水後、「 」「=」は脱水せず（絞らず）に干します。</p> <p> 「斜線」はひさしや屋根を表しているので陰干しします。</p>
<p>アイロン仕上げの記号</p> 	<p> アイロンを掛けることができます。 「点 (・)」はアイロンの底面温度の上限を表します。 「…」は 200℃(高温)、「・・」は 150℃(中温)、「・」は 110℃(低温) までです。</p> <p> アイロンは掛けられません。</p>
<p>クリーニングの記号</p> 	<p>クリーニング店での洗い方の記号です。</p> <p> パークロロエチレンなどの溶剤によるドライクリーニングができます。</p> <p> 石油系溶剤によるドライクリーニングができます。</p> <p> ドライクリーニングはできません。</p> <p> ウェットクリーニングができます。</p> <p> ウェットクリーニングはできません。 「-」は「線なし」よりも弱く、「=」は更に弱い処理です。</p>

消費生活教室

① 「知っておきたい クリーニングの基礎知識」

日 時：11月2日(水)
午後2時～4時
場 所：区役所第二庁舎3階
啓発展示室
講 師：東京都クリーニング生活
衛生同業組合 役員
定 員：30人(先着)

② 「知って損しない最近気になる いまどきのお葬式とお墓事情」

日 時：11月21日(月)
午後2時～4時
場 所：中小企業センター
2階大講習室
講 師：東京都消費者啓発員
定 員：100名(先着)

申込み方法

電話で消費者センターにお申込み
ください
Tel.03-5718-7181

おもちゃの病院に行こう

ボランティアの方がこわれた
おもちゃを修理します

場 所：消費者センター4階
開催日：毎週土曜日
午後1時から午後3時30分
(受付は午後3時まで)

※休診になる時もありますので事前
にお問合せください。

☎03-5718-7181

12月17日(土)はサンタが
やってきます。



手づくり講習会と折り紙会

布で「ミニクリスマスツリー」
を作ります

日時：11月4日(金)

①午前10時～正午

②午後1時～3時

場所：区役所第2庁舎3階
啓発展示室

参加費：200円(材料費)

当日直接会場にお越しください

困ったときは、消費者センターにご相談ください。

購入した商品やサービスに関する苦情、契約のトラブル、その他消費生活上の疑問や悩みを、
消費生活相談員が公正な立場に立ってお聞きして、解決のためのお手伝いをいたします。

消費生活相談専用ダイヤル ☎03-5718-7182

受付時間：月～金曜日 午前 9:00～午後4:00

第4火曜日 午後 4:00～午後7:00(電話のみ)

土曜日 午後12:30～午後4:00(電話のみ) ※祝日は休み

消費者センターの主な仕事や消費生活相談の内容については品川区ホームページをご覧ください。