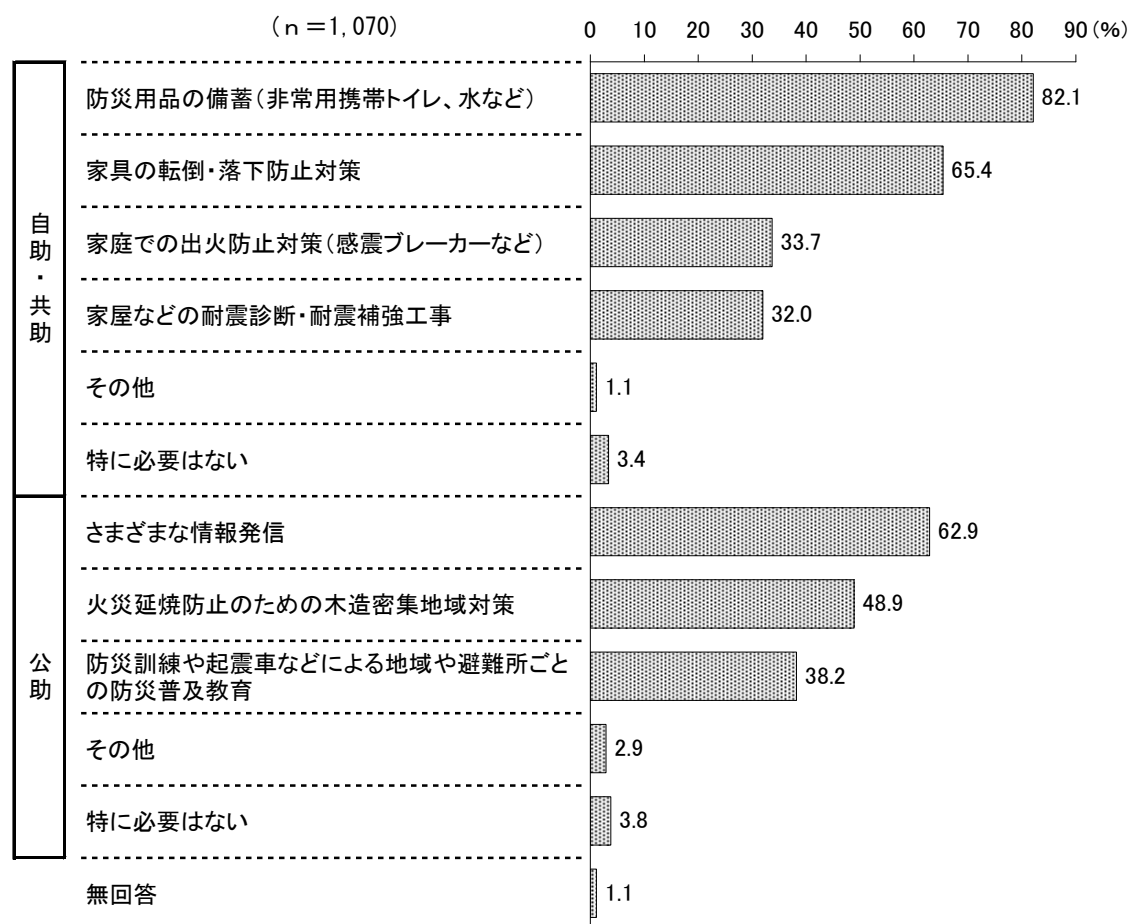


## 9 防災について

### (1) 今後充実すべき防災対策

問 22 (すべての方に) あなたが今後充実するべき・必要だと思う防災対策を教えてください。(〇はいくつでも)

#### 【今後充実すべき防災対策 (全体)】



全体で見ると、＜自助・共助＞では「防災用品の備蓄(非常用携帯トイレ、水など)」(82.1%)が8割を超えて最も高く、次いで「家具の転倒・落下防止対策」(65.4%)、「家庭での出火防止対策(感震ブレーカーなど)」(33.7%)などの順となっている。

＜公助＞では「さまざまな情報発信」(62.9%)が6割を超えて最も高く、次いで「火災延焼防止のための木造密集地域対策」(48.9%)、「防災訓練や起震車などによる地域や避難所ごとの防災普及教育」(38.2%)などの順となっている。

【今後充実すべき防災対策（地域別）】

(%)

項目 属性 n	自助・共助						公助						無回答
	防災用品の備蓄（非常用携 帯トイレ、水など）	家具の転倒・落下防止対策	家庭での出火防止対策（感 震ブレーカーなど）	家屋などの耐震診断・耐震 補強工事	その他	特に必要はない	さまざまな情報発信	火災延焼防止のための木造 密集地域対策	普及教育 る地域や避難所ごとの防災よ	防災訓練や地震車などによ	その他	特に必要はない	
全 体 (1,070)	82.1	65.4	33.7	32.0	1.1	3.4	62.9	48.9	38.2	2.9	3.8	1.1	
【地域別】													
品 川 ( 190)	81.6	64.2	29.5	33.7	1.6	2.6	60.5	48.9	38.4	2.1	6.8	1.1	
大 崎 ( 155)	84.5	67.1	36.8	38.7	2.6	3.2	63.2	41.9	37.4	5.8	2.6	0.0	
大 井 東 ( 157)	84.7	68.8	33.1	31.2	0.6	2.5	65.0	50.3	40.1	4.5	2.5	0.0	
八 潮 ( 30)	70.0	76.7	33.3	23.3	0.0	3.3	70.0	20.0	43.3	0.0	6.7	3.3	
大 井 西 ( 129)	82.2	59.7	31.8	27.9	0.0	3.1	61.2	54.3	31.0	1.6	4.7	2.3	
荏 原 東 ( 113)	83.2	64.6	29.2	28.3	1.8	3.5	68.1	47.8	32.7	2.7	2.7	1.8	
荏 原 中 ( 154)	79.9	59.1	31.2	26.6	1.3	7.1	61.0	58.4	42.9	1.9	5.8	1.3	
荏 原 西 ( 142)	81.0	71.8	45.1	37.3	0.0	1.4	61.3	46.5	41.5	2.1	0.0	1.4	

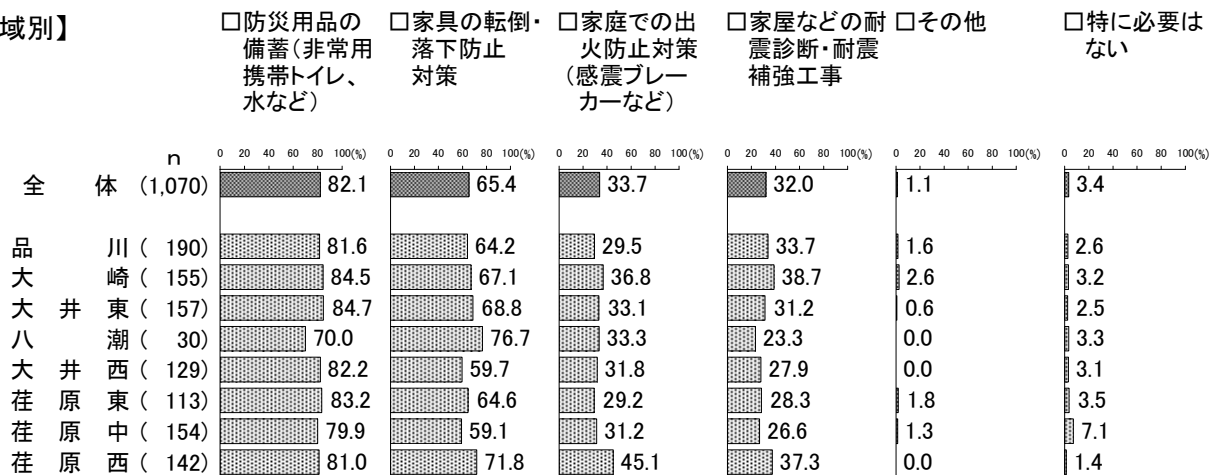
＜自助・共助＞を地域別にみると、「家具の転倒・落下防止対策」は八潮と荏原西で7割台と高くなっている。「家庭での出火防止対策（感震ブレーカーなど）」は荏原西で4割半ばと高くなっている。

＜公助＞を地域別にみると、「さまざまな情報発信」は八潮で7割と高くなっている。「火災延焼防止のための木造密集地域対策」は荏原中で6割近くと高くなっている。

年代別にみると、「さまざまな情報発信」は50代で7割を超えて高くなっている。「火災延焼防止のための木造密集地域対策」は30代で6割近くと高くなっている。

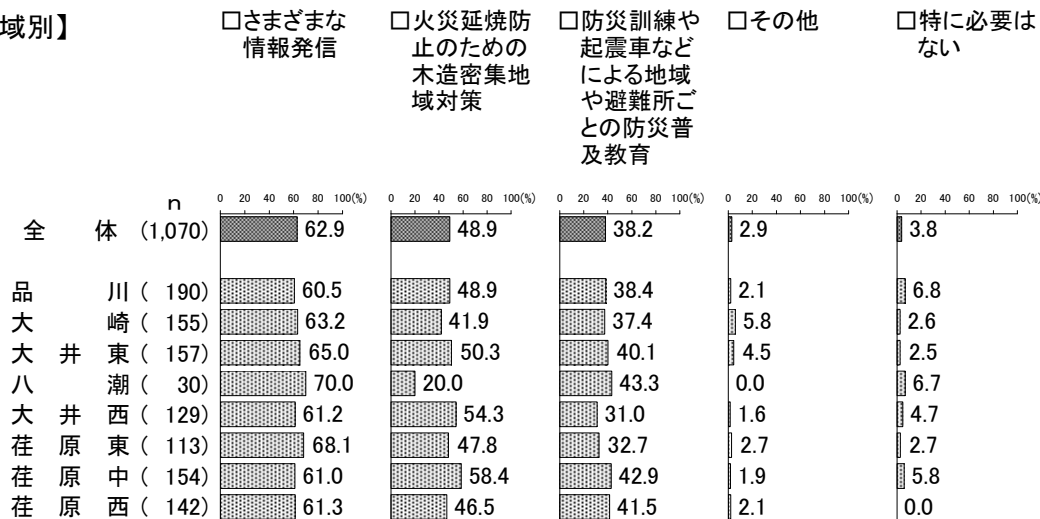
【今後充実すべき防災対策（地域別）－＜自助・共助＞】

【地域別】

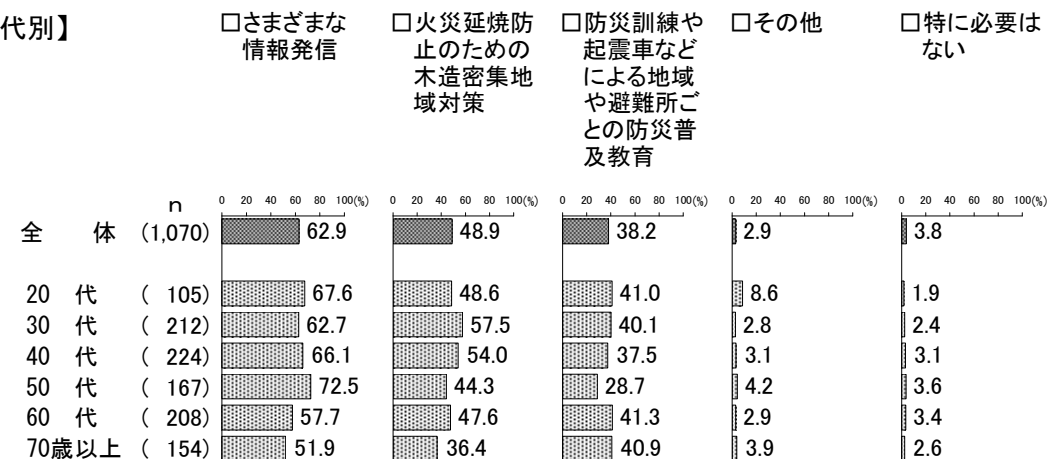


【今後充実すべき防災対策（地域別、年代別）－＜公助＞】

【地域別】



【年代別】

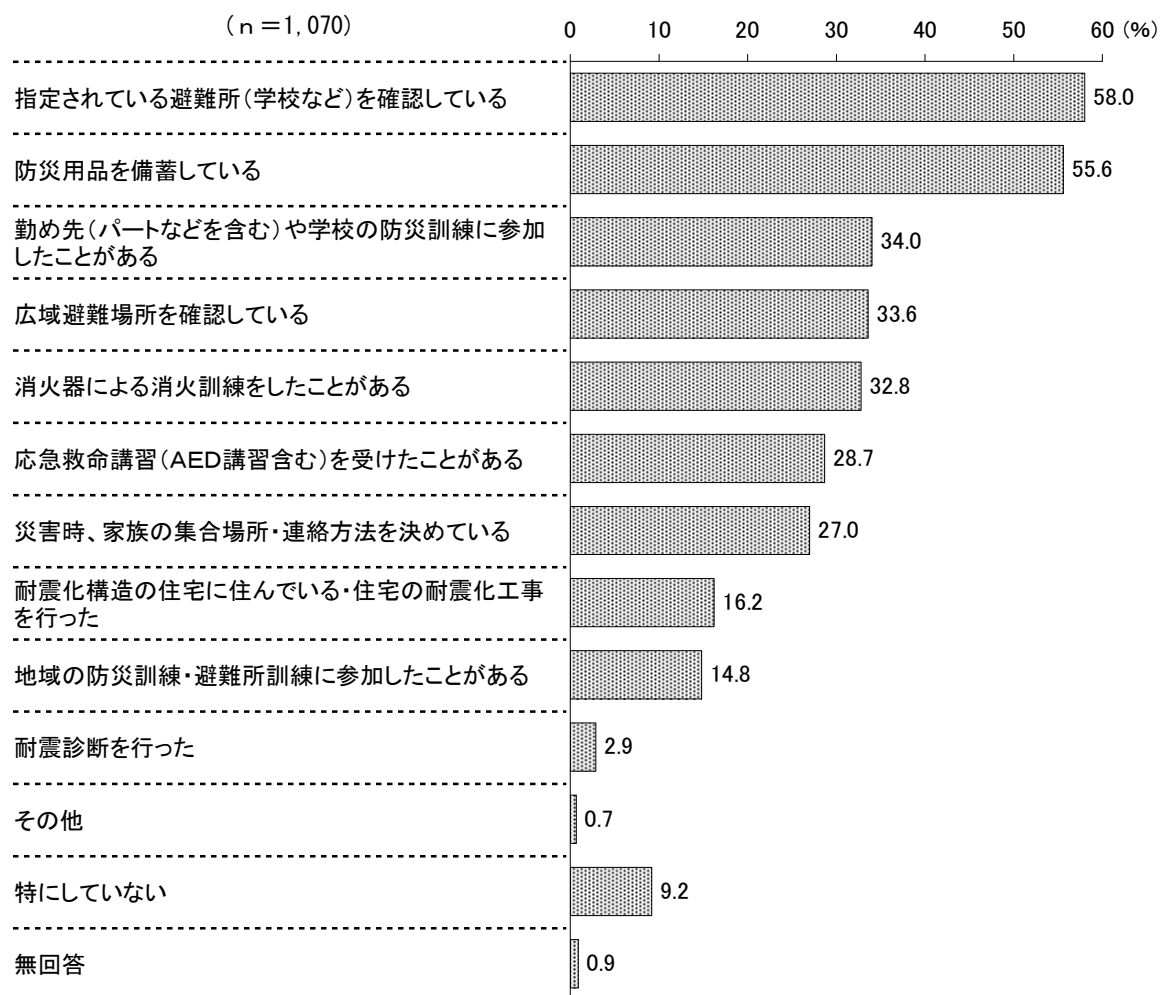


## (2) 防災に関して既に行っていること

問 23 (すべての方に) 防災に関して、あなたが既に行っていることは何ですか。

(○はいくつでも)

### 【防災に関して既に行っていること (全体)】



全体で見ると、「指定されている避難所(学校など)を確認している」(58.0%)が6割近くで最も高く、次いで「防災用品を備蓄している」(55.6%)、「勤め先(パートなどを含む)や学校の防災訓練に参加したことがある」(34.0%)、「広域避難場所を確認している」(33.6%)などの順となっている。

【防災に関して既に行っていること（性／年代別、世帯構成別、地域別）】

(%)

項目 属性 n	指定されている避難所（学校など）を確認している	防災用品を備蓄している	勤め先（パートなどを含む）や学校の防災訓練に参加したことがある	広域避難場所を確認している	消火器による消火訓練をしたことがある	応急救命講習（AED講習含む）を受けたことがある	災害時、家族の集合場所・連絡方法を決めている	行った 耐震化構造物の住宅に住んで いる・住宅の耐震化工事を 行った	地域の防災訓練・避難所訓練に参加したことがある	耐震診断を行った	その他	特にしていない	無回答
	全体 (1,070)	58.0	55.6	34.0	33.6	32.8	28.7	27.0	16.2	14.8	2.9	0.7	9.2
【性／年代別】													
男性(計) (464)	56.9	52.2	36.0	36.9	33.4	31.3	23.5	17.2	14.4	2.4	0.6	10.3	0.4
20代 (45)	46.7	40.0	40.0	13.3	26.7	40.0	22.2	11.1	0.0	0.0	0.0	17.8	0.0
30代 (88)	58.0	52.3	40.9	37.5	29.5	29.5	22.7	13.6	9.1	2.3	0.0	8.0	1.1
40代 (101)	51.5	47.5	47.5	36.6	31.7	29.7	29.7	21.8	10.9	2.0	0.0	12.9	0.0
50代 (71)	63.4	47.9	39.4	38.0	32.4	25.4	25.4	14.1	11.3	1.4	1.4	11.3	0.0
60代 (91)	63.7	57.1	29.7	40.7	39.6	34.1	24.2	25.3	22.0	3.3	2.2	6.6	1.1
70歳以上 (68)	54.4	64.7	14.7	45.6	38.2	32.4	13.2	11.8	29.4	4.4	0.0	8.8	0.0
女性(計) (606)	58.9	58.3	32.5	31.0	32.3	26.7	29.7	15.3	15.0	3.3	0.7	8.3	1.3
20代 (60)	46.7	33.3	38.3	16.7	33.3	40.0	28.3	6.7	1.7	3.3	0.0	13.3	1.7
30代 (124)	58.9	55.6	40.3	25.8	22.6	30.6	18.5	9.7	5.6	1.6	0.0	9.7	0.8
40代 (123)	65.9	62.6	40.7	36.6	26.0	27.6	41.5	19.5	7.3	2.4	0.0	7.3	0.8
50代 (96)	57.3	57.3	39.6	33.3	35.4	27.1	29.2	21.9	12.5	3.1	1.0	5.2	1.0
60代 (117)	59.8	71.8	20.5	35.0	40.2	22.2	29.9	18.8	31.6	6.8	0.9	5.1	2.6
70歳以上 (86)	58.1	55.8	14.0	32.6	40.7	16.3	30.2	11.6	29.1	2.3	2.3	11.6	1.2
【世帯構成別】													
夫婦だけ (253)	62.5	56.9	32.8	36.0	39.9	29.2	29.6	17.4	18.2	5.1	0.8	5.5	0.8
親と子(2世代) (539)	61.0	59.9	35.6	36.9	31.5	30.8	30.6	19.9	15.6	3.2	0.4	7.8	0.9
祖父母と親と子 (56)	75.0	48.2	39.3	30.4	26.8	26.8	35.7	17.9	12.5	0.0	0.0	1.8	1.8
ひとり暮らし (183)	36.6	43.7	29.5	21.9	28.4	24.0	11.5	5.5	8.7	0.5	1.1	21.3	1.1
その他 (32)	71.9	53.1	37.5	31.3	37.5	21.9	25.0	6.3	15.6	0.0	3.1	3.1	0.0
【地域別】													
品川 (190)	56.3	54.7	42.1	27.4	33.2	27.4	27.4	20.5	10.5	4.2	0.0	8.4	0.5
大崎 (155)	60.0	60.0	31.0	36.1	33.5	31.6	27.7	16.1	13.5	3.9	0.6	9.0	0.0
大井東 (157)	57.3	51.6	36.9	36.3	34.4	30.6	29.3	16.6	10.2	1.3	0.6	7.0	0.0
八潮 (30)	53.3	50.0	30.0	33.3	56.7	30.0	30.0	13.3	63.3	3.3	0.0	13.3	3.3
大井西 (129)	57.4	59.7	38.8	36.4	34.9	30.2	21.7	19.4	17.1	2.3	2.3	9.3	1.6
荏原東 (113)	54.9	54.9	26.5	29.2	27.4	28.3	21.2	9.7	21.2	0.9	0.9	8.8	0.9
荏原中 (154)	59.7	57.8	29.2	30.5	23.4	21.4	28.6	13.0	13.0	4.5	0.6	12.3	2.6
荏原西 (142)	61.3	52.1	31.0	40.1	37.3	31.7	30.3	16.2	11.3	2.1	0.0	8.5	0.7

性別にみると、「防災用品を備蓄している」は女性が男性より6.1ポイント高く、「広域避難場所を確認している」は男性が女性より5.9ポイント高くなっている。

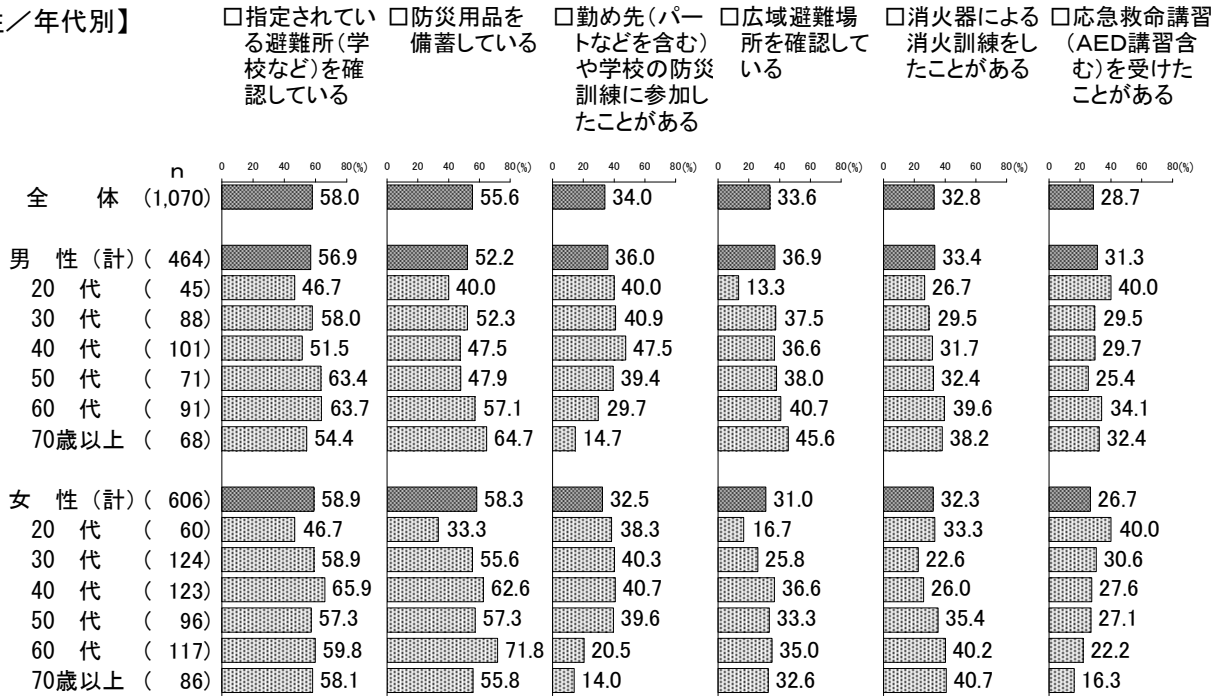
性／年代別にみると、「指定されている避難所（学校など）を確認している」は女性40代で6割半ばと高くなっている。「防災用品を備蓄している」は女性60代で7割を超え、男性70歳以上で6割半ばと高くなっている。「勤め先（パートなどを含む）や学校の防災訓練に参加したことがある」は男性40代で5割近くと高くなっている。

世帯構成別にみると、「指定されている避難所（学校など）を確認している」は祖父母と親と子（3世代）で7割半ばと高くなっている。「防災用品を備蓄している」は親と子（2世代）で6割と高くなっている。

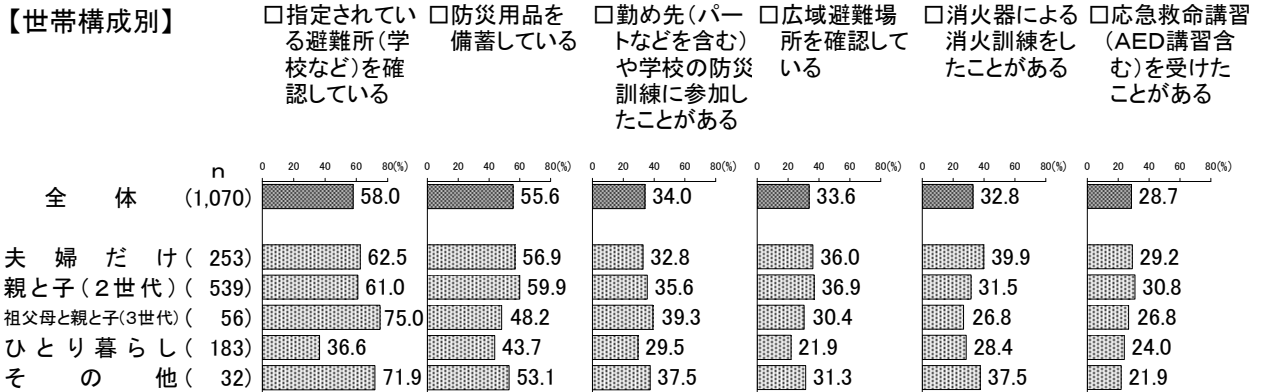
地域別にみると、「指定されている避難所（学校など）を確認している」は荏原西と大崎で6割台と高くなっている。「防災用品を備蓄している」は大崎と大井西で6割と高くなっている。

【防災に関して既に行っていること（性／年代別、世帯構成別、地域別）－上位6項目】

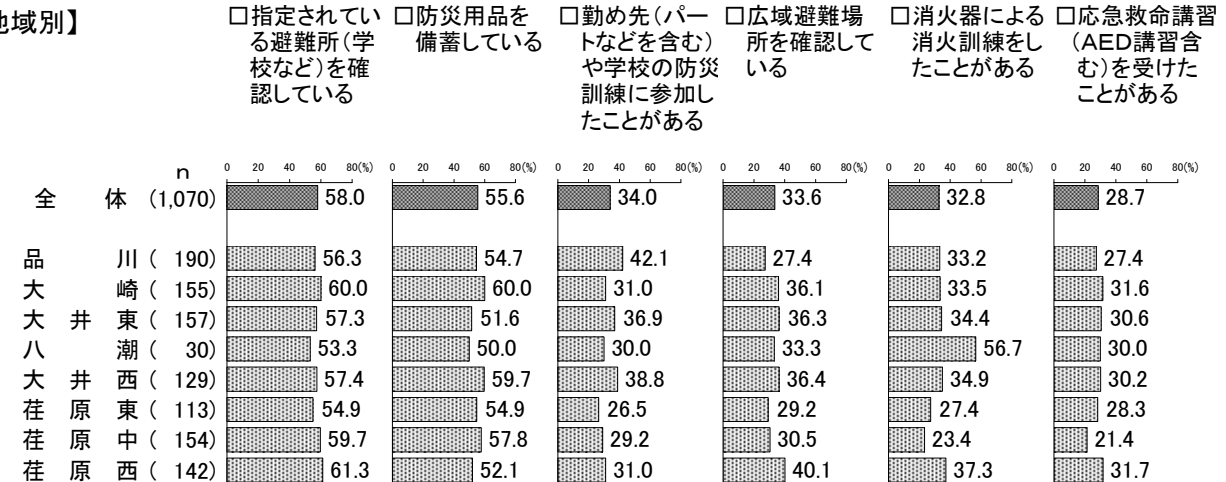
【性／年代別】



【世帯構成別】



【地域別】

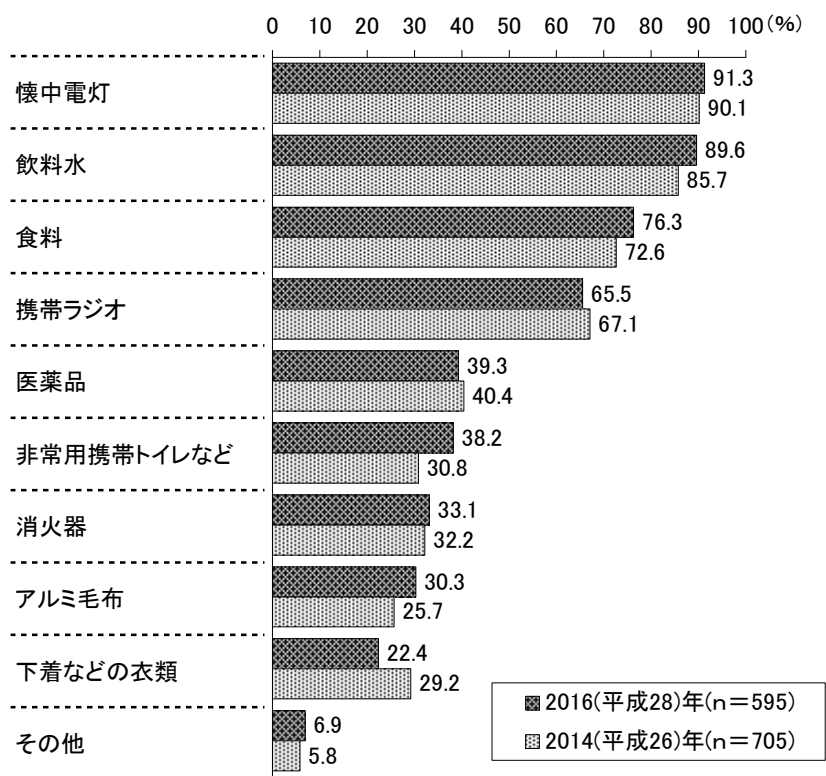


### (3) 備蓄している防災用品

(問 23 で「防災用品を備蓄している」と答えた方に)

問 23-1 あなたが備蓄している防災用品は何ですか。(〇はいくつでも)

【備蓄している防災用品 (全体)】



全体で見ると、「懐中電灯」(91.3%)が9割を超えて最も高く、次いで「飲料水」(89.6%)、「食料」(76.3%)、「携帯ラジオ」(65.5%)などの順となっている。

また、「非常用携帯トイレなど」は2014(平成26)年より7.4ポイント増加している。一方、「下着などの衣類」は2014(平成26)年より6.8ポイント減少している。

【備蓄している防災用品（性／年代別、世帯構成別、地域別）】

(%)

項目		懐中電灯	飲料水	食料	携帯ラジオ	医薬品	非常用携帯トイレなど	消火器	アルミ毛布	下着などの衣類	その他
属性											
n											
全体 (595)		91.3	89.6	76.3	65.5	39.3	38.2	33.1	30.3	22.4	6.9
2014(平成26)年 (705)		90.1	85.7	72.6	67.1	40.4	30.8	32.2	25.7	29.2	5.8
【性／年代別】											
男性(計) (242)		91.3	87.6	76.0	65.3	38.8	31.8	34.3	24.4	20.2	4.1
20代 (18)		88.9	77.8	83.3	50.0	55.6	27.8	16.7	27.8	22.2	0.0
30代 (46)		87.0	95.7	82.6	58.7	32.6	30.4	15.2	21.7	13.0	2.2
40代 (48)		89.6	87.5	79.2	56.3	33.3	33.3	43.8	31.3	16.7	4.2
50代 (34)		94.1	91.2	82.4	82.4	52.9	44.1	44.1	29.4	14.7	8.8
60代 (52)		96.2	88.5	75.0	67.3	42.3	32.7	30.8	21.2	30.8	7.7
70歳以上 (44)		90.9	79.5	59.1	72.7	29.5	22.7	47.7	18.2	22.7	0.0
女性(計) (353)		91.2	90.9	76.5	65.7	39.7	42.5	32.3	34.3	23.8	8.8
20代 (20)		80.0	85.0	70.0	30.0	10.0	25.0	20.0	5.0	5.0	10.0
30代 (69)		89.9	89.9	73.9	55.1	30.4	39.1	13.0	40.6	10.1	4.3
40代 (77)		90.9	88.3	70.1	59.7	41.6	41.6	39.0	40.3	26.0	11.7
50代 (55)		89.1	94.5	81.8	72.7	43.6	52.7	34.5	41.8	30.9	10.9
60代 (84)		95.2	95.2	77.4	75.0	39.3	47.6	35.7	31.0	25.0	7.1
70歳以上 (48)		93.8	87.5	85.4	81.3	58.3	35.4	45.8	25.0	37.5	10.4
【世帯構成別】											
夫婦だけ(144)		91.0	87.5	78.5	66.0	48.6	37.5	35.4	27.8	21.5	5.6
親と子(2世代)(323)		92.6	91.0	75.9	68.7	37.2	41.8	33.7	34.4	20.1	6.5
祖父母と親と子(27)		96.3	88.9	77.8	66.7	37.0	37.0	29.6	25.9	29.6	11.1
ひとり暮らし(80)		83.8	87.5	72.5	55.0	35.0	28.8	25.0	25.0	27.5	8.8
その他(17)		94.1	94.1	82.4	47.1	29.4	29.4	47.1	11.8	35.3	11.8
【地域別】											
品川(104)		89.4	87.5	75.0	65.4	35.6	42.3	34.6	30.8	20.2	3.8
大崎(93)		87.1	88.2	78.5	63.4	40.9	45.2	28.0	30.1	20.4	5.4
大井東(81)		90.1	96.3	66.7	67.9	45.7	35.8	32.1	28.4	30.9	12.3
八潮(15)		100.0	86.7	80.0	93.3	40.0	33.3	33.3	40.0	13.3	13.3
大井西(77)		88.3	88.3	79.2	63.6	32.5	29.9	26.0	22.1	20.8	3.9
荏原東(62)		95.2	83.9	67.7	66.1	41.9	29.0	41.9	32.3	25.8	12.9
荏原中(89)		94.4	94.4	82.0	60.7	42.7	34.8	39.3	33.7	23.6	6.7
荏原西(74)		94.6	87.8	82.4	67.6	36.5	47.3	31.1	32.4	17.6	4.1

性別にみると、「非常用携帯トイレなど」は女性が男性より 10.7 ポイント高くなっている。性／年代別にみると、「食料」は女性 70 歳以上で 8 割半ばと高くなっている。「携帯ラジオ」は男性 50 代と女性 70 歳以上で 8 割を超えて高くなっている。

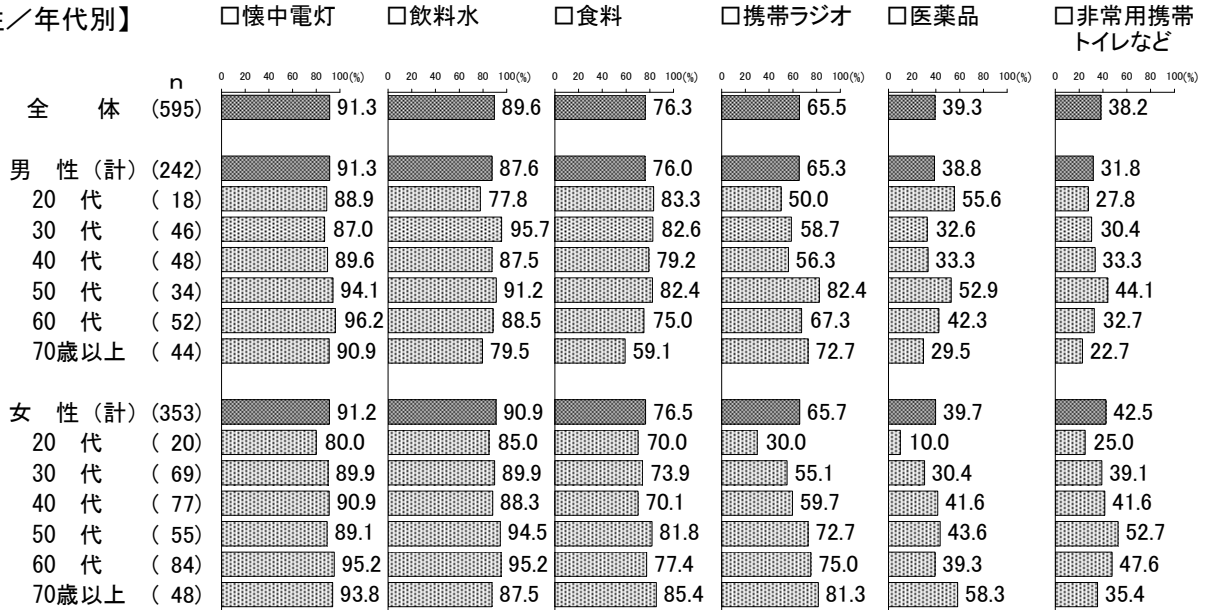
世帯構成別にみると、「懐中電灯」は祖父母と親と子（3 世代）で 9 割半ばと高くなっている。「医薬品」は夫婦だけで 5 割近くと高くなっている。

地域別にみると、「飲料水」は大井東と荏原中で 9 割半ばと高くなっている。「食料」は荏原西、荏原中、八潮で 8 割台と高くなっている。

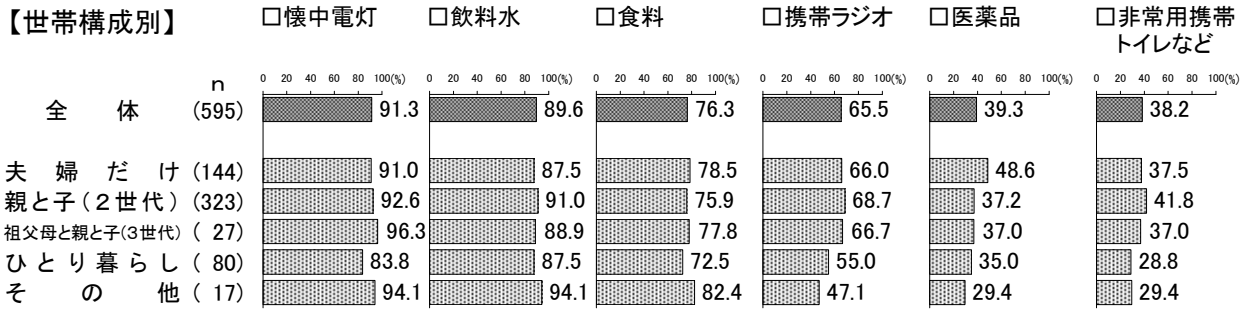


【備蓄している防災用品（性／年代別、世帯構成別、地域別）－上位6項目】

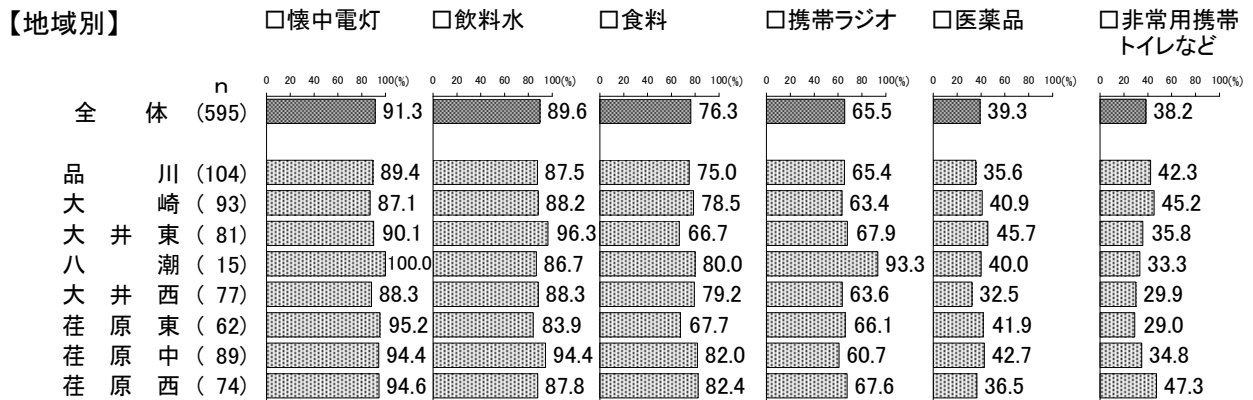
【性／年代別】



【世帯構成別】



【地域別】



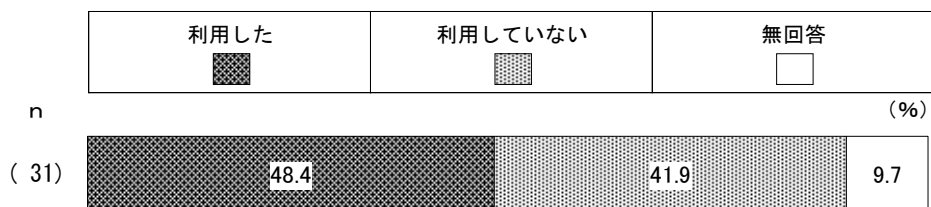
#### (4) 区の助成制度の利用状況

(問 23 で「耐震診断を行った」と答えた方に)

問 23-2 あなたは住宅等の耐震診断を行った際、区の助成制度を利用しましたか。

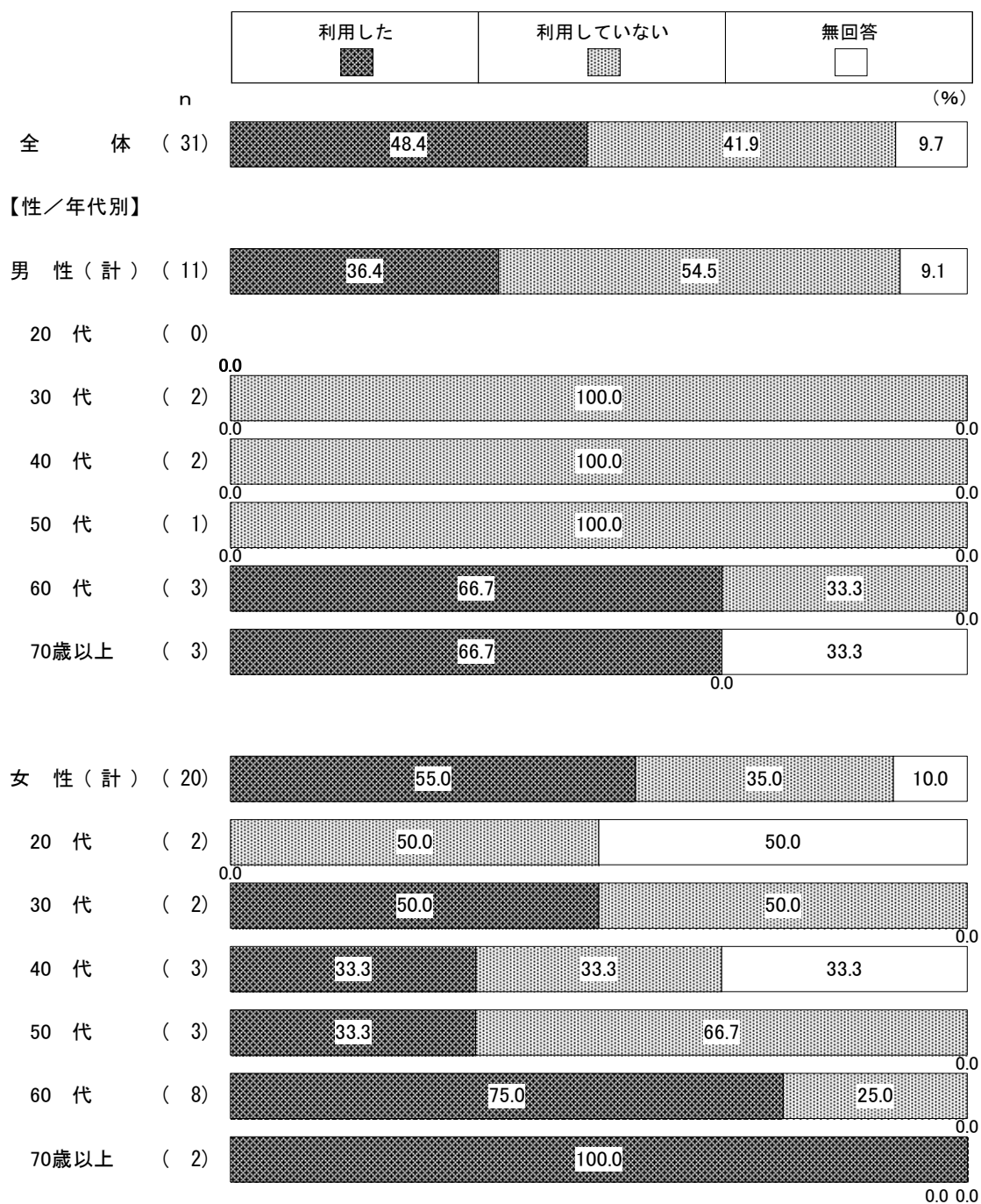
(○は1つ)

##### 【区の助成制度の利用状況 (全体)】




全体で見ると、「利用した」(48.4%)が5割近く、「利用していない」(41.9%)は4割を超えている。

【区の助成制度の利用状況（性／年代別）】



性別にみると、「利用した」は女性が男性より 18.6 ポイント高くなっている。  
 性／年代別は基数が少ないため、参考に図示する。

【区の助成制度の利用状況（居住年数別、地域別）】



居住年数別、地域別は基数が少ないため、参考に図示する。