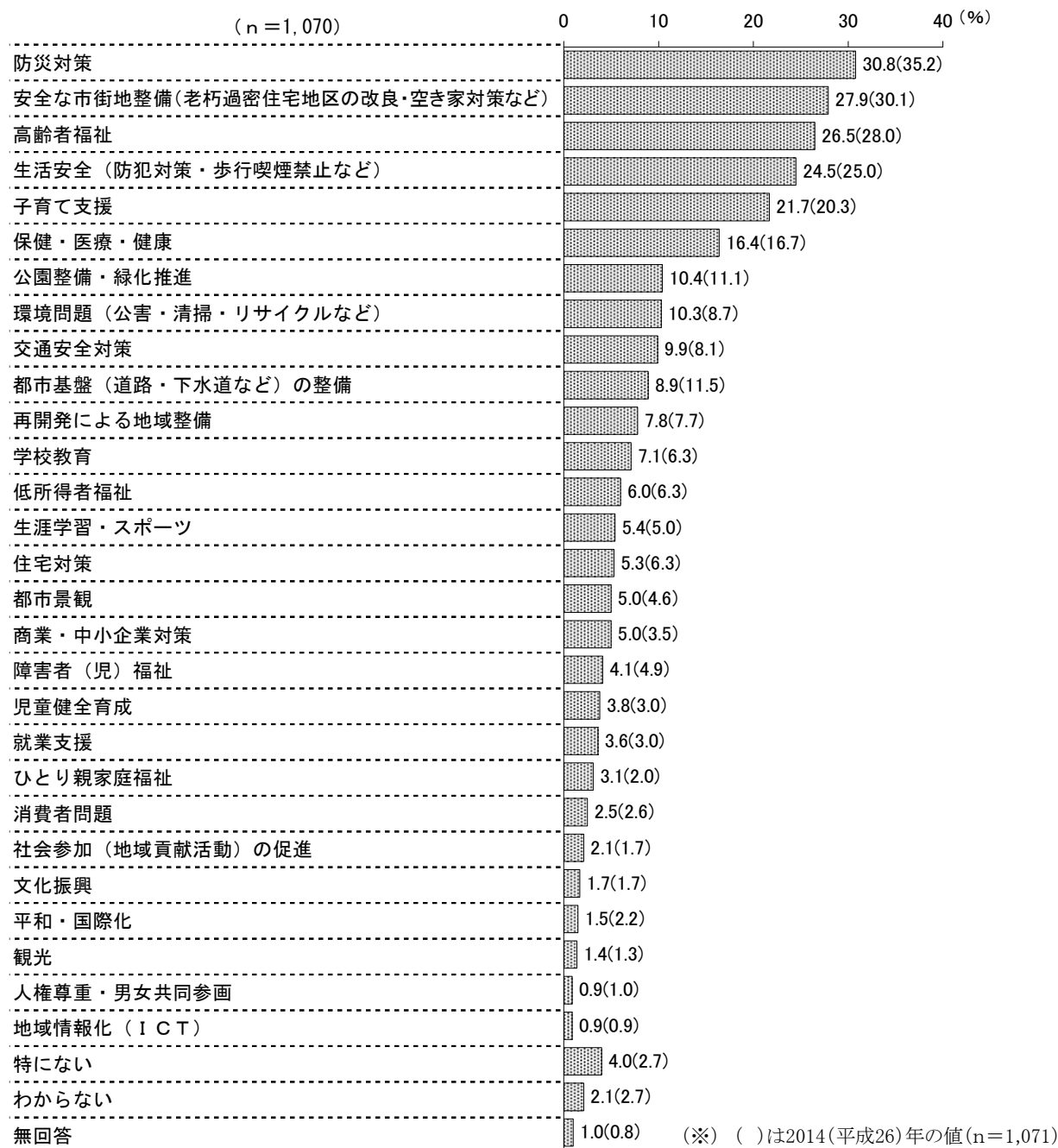


3 重点施策について

問4 (すべての方に) 次にあげる区の施策の中で、今後特に力を入れてほしいものはどれですか。(〇は3つまで)

【重点施策について (全体)】



(※) 「安全な市街地整備(老朽過密住宅地区の改良・空き家対策など)」は、2014(平成26)年では「安全な市街地整備(老朽過密住宅地区の改良など)」

全体で見ると、「防災対策」(30.8%)が約3割で最も高く、次いで「安全な市街地整備(老朽過密住宅地区の改良・空き家対策など)」(27.9%)、「高齢者福祉」(26.5%)、「生活安全(防犯対策・歩行喫煙禁止など)」(24.5%)、「子育て支援」(21.7%)などの順となっている。

【重点施策について（時系列）－上位10項目】

順位 年	1位	2位	3位	4位	5位	6位	7位	8位	9位	10位
1986(昭和61)年	防犯対策／公園緑化		老人福祉	都市施設	住宅対策	保健・医療	地域整備	公害対策／交通安全		社会文化
1988(昭和63)年	公園緑化	老人福祉	住宅対策	保健・医療	都市施設	交通安全	社会文化	地域整備	防災対策	過密住宅
1990(平成2)年	高齢者福祉	住宅対策	公園緑化	公害対策	保健・医療	防災対策	地域整備	交通安全	消費者対策	都市施設
1992(平成4)年	高齢者福祉	住宅対策	環境問題	公園緑化	保健・医療	都市施設	防災対策	地域整備	交通安全	過密住宅
1994(平成6)年	高齢者福祉	住宅対策	環境問題	公園緑化	保健・医療	防災対策	都市施設	生涯学習	過密住宅	低所得者福祉
1996(平成8)年	高齢者福祉	防災対策	環境問題	保健・医療	住宅対策	公園緑化	過密住宅	都市施設	低所得者福祉	交通安全
1998(平成10)年	高齢者福祉	防災対策	環境問題	保健・医療	住宅対策	公園緑化	過密住宅	都市施設	低所得者福祉	地域整備
2000(平成12)年	高齢者福祉	環境問題	防災対策	保健・医療	公園緑化	子育て支援	住宅対策	過密住宅	学校教育	都市施設
2002(平成14)年	環境問題	高齢者福祉	防災対策	公園緑化	保健・医療	子育て支援	学校教育	住宅対策	過密住宅	交通安全
2004(平成16)年	高齢者福祉	環境問題	防災対策	子育て支援	保健・医療	公園緑化	学校教育	過密住宅	交通安全	都市施設
2006(平成18)年	高齢者福祉	防災対策	市街地整備	保健・医療	環境問題	子育て支援	公園緑化	住宅対策	学校教育	低所得者福祉
2008(平成20)年	防災対策	生活安全	高齢者福祉	保健・医療・健康	市街地整備	環境問題	子育て支援	学校教育	公園緑化	交通安全
2010(平成22)年	高齢者福祉	生活安全	保健・医療・健康	市街地整備	防災対策	子育て支援	環境問題	公園緑化	都市基盤	低所得者福祉
2012(平成24)年	防災対策	高齢者福祉	市街地整備	生活安全	子育て支援	保健・医療・健康	環境問題	交通安全	公園緑化	都市基盤
2014(平成26)年	防災対策	市街地整備	高齢者福祉	生活安全	子育て支援	保健・医療・健康	都市基盤	公園緑化	環境問題	交通安全
2016(平成28)年	防災対策	市街地整備	高齢者福祉	生活安全	子育て支援	保健・医療・健康	公園緑化	環境問題	交通安全	都市基盤

(※) 項目についての注意点

- 「高齢者福祉」は、2006（平成18）年では「高齢者福祉（介護保険・介護予防）」、かつ1988（昭和63）年までは「老人福祉」
- 「保健・医療・福祉」は、2006（平成18）年までは「保健・医療」
- 「安全な市街地整備（老朽過密住宅地区の改良・空き家対策など）」は、2004（平成16）年までは「老人過密住宅地区の改良」、かつ2006（平成18）年から2014（平成26）年までは「安全な市街地整備（老朽過密住宅地区の改良など）」
- 「子育て支援」は、1998（平成10）年までは「児童福祉」
- 「環境問題（公害・清掃・リサイクルなど）」は、1990（平成2）年までは「公害対策」
- 「都市基盤（道路・下水道など）の整備」は、2004（平成16）年までは「都市施設（道路・下水道など）の整備」
- 「児童健全育成」は、2006（平成18）年では「児童・青少年問題」
- 「平和・国際化」は、2006（平成18）年では「国際化への対応」
- 「人権尊重・男女共同参画」は、2006（平成18）年では「女性問題」
- 「生活安全（防犯対策・歩行喫煙禁止など）」は、2012（平成24）年までは「生活安全（防犯対策など）」

今後特に力を入れてほしい施策の推移をみると、1位から6位までは前回と同じ項目となっている。

【重点施策について（性／年代別、地域別）－上位15項目】

(%)

項目 属性	n	防災対策	安全な市街地整備（老朽過密住宅地区の改良・空き家対策など）	高齢者福祉	生活安全（防犯対策・歩行喫煙禁止など）	子育て支援	保健・医療・健康	公園整備・緑化推進	環境問題（公害・清掃・リサイクルなど）	交通安全対策	都市基盤（道路・下水道など）の整備	再開発による地域整備	学校教育	低所得者福祉	生涯学習・スポーツ	住宅対策
		全体 (1,070)	30.8	27.9	26.5	24.5	21.7	16.4	10.4	10.3	9.9	8.9	7.8	7.1	6.0	5.4
【性／年代別】																
男性(計) (464)	28.2	29.1	24.8	24.4	19.2	14.4	11.0	10.3	11.0	8.4	10.3	7.5	6.9	7.8	5.6	
20代 (45)	37.8	26.7	2.2	15.6	24.4	6.7	13.3	8.9	8.9	11.1	8.9	2.2	6.7	6.7	11.1	
30代 (88)	22.7	30.7	9.1	22.7	43.2	14.8	13.6	3.4	11.4	8.0	14.8	14.8	3.4	3.4	5.7	
40代 (101)	22.8	33.7	10.9	28.7	16.8	21.8	9.9	7.9	13.9	6.9	10.9	13.9	2.0	5.0	3.0	
50代 (71)	31.0	26.8	39.4	25.4	16.9	12.7	7.0	11.3	14.1	7.0	7.0	4.2	8.5	8.5	8.5	
60代 (91)	33.0	35.2	41.8	22.0	8.8	13.2	9.9	14.3	9.9	8.8	9.9	2.2	9.9	9.9	3.3	
70歳以上 (68)	27.9	16.2	42.6	27.9	4.4	11.8	13.2	17.6	5.9	10.3	8.8	2.9	13.2	14.7	5.9	
女性(計) (606)	32.8	26.9	27.9	24.6	23.6	17.8	9.9	10.2	9.1	9.2	5.8	6.8	5.3	3.6	5.1	
20代 (60)	33.3	25.0	13.3	21.7	25.0	13.3	15.0	5.0	10.0	10.0	10.0	5.0	1.7	3.3	0.0	
30代 (124)	34.7	28.2	7.3	30.6	48.4	15.3	16.1	12.1	8.9	6.5	8.9	13.7	0.0	2.4	3.2	
40代 (123)	30.9	30.9	20.3	30.9	29.3	18.7	8.1	10.6	13.0	8.9	4.9	9.8	7.3	2.4	5.7	
50代 (96)	36.5	36.5	33.3	21.9	6.3	15.6	8.3	11.5	6.3	14.6	4.2	2.1	7.3	1.0	8.3	
60代 (117)	33.3	22.2	44.4	19.7	13.7	21.4	6.8	9.4	10.3	7.7	4.3	3.4	5.1	7.7	6.0	
70歳以上 (86)	27.9	16.3	50.0	18.6	11.6	20.9	5.8	10.5	4.7	9.3	3.5	3.5	10.5	4.7	5.8	
【地域別】																
品川 (190)	28.9	26.3	26.8	26.8	22.1	16.8	12.1	12.6	11.1	6.8	10.0	7.9	3.7	5.3	5.3	
大崎 (155)	29.0	28.4	26.5	18.7	21.9	12.9	10.3	14.2	7.7	11.6	3.9	9.0	4.5	10.3	4.5	
大井東 (157)	35.0	22.9	23.6	22.9	21.0	19.1	12.7	10.2	10.2	8.3	8.3	8.3	8.3	4.5	6.4	
八潮 (30)	23.3	13.3	46.7	6.7	10.0	16.7	6.7	10.0	3.3	0.0	3.3	3.3	16.7	6.7	6.7	
大井西 (129)	29.5	25.6	24.8	22.5	22.5	12.4	12.4	7.8	12.4	10.9	12.4	6.2	7.0	5.4	6.2	
荏原東 (113)	25.7	38.1	31.0	29.2	18.6	20.4	7.1	5.3	8.8	10.6	5.3	3.5	6.2	1.8	4.4	
荏原中 (154)	37.7	30.5	17.5	27.3	22.7	16.2	9.7	9.7	11.0	8.4	4.5	6.5	6.5	1.9	5.2	
荏原西 (142)	30.3	28.9	33.1	28.2	24.6	16.9	7.7	9.9	9.2	8.5	10.6	7.7	4.2	7.7	4.9	

【重点施策について（時系列）－上位 15 項目の経年変化】

(%)

項目 年	防災対策	安全な市街地整備（老朽過密住宅地区の改良・空き家対策など）	高齢者福祉	生活安全（防犯対策・歩行喫煙禁止など）	子育て支援	保健・医療・健康	公園整備・緑化推進	環境問題（公害・清掃・リサイクルなど）	交通安全対策	都市基盤（道路・下水道など）の整備	再開発による地域整備	学校教育	低所得者福祉	生涯学習・スポーツ	住宅対策
1986(昭和61)年	25	10	24	-	6	17	25	14	14	19	16	10	8	-	17
1988(昭和63)年	12	12	24	-	6	18	25	10	16	18	13	11	7	16	22
1990(平成2)年	15	10	38	-	4	17	22	21	14	12	14	9	7	10	32
1992(平成4)年	12	9	35	-	6	16	18	27	12	15	12	7	7	7	28
1994(平成6)年	14	10	35	-	5	14	17	20	9	11	8	6	10	11	22
1996(平成8)年	37	12	40	-	4	22	16	22	10	11	7	7	11	6	18
1998(平成10)年	28	15	40	-	9	22	17	27	9	10	9	7	10	6	18
2000(平成12)年	32	10	37	-	15	17	15	34	8	10	8	10	9	7	14
2002(平成14)年	19	13	35	-	14	17	18	35	10	10	9	14	8	7	13
2004(平成16)年	25	13	34	-	19	18	15	32	11	10	8	14	8	8	10
2006(平成18)年	31	28	34	-	19	20	11	19	7	9	7	10	9	5	10
2008(平成20)年	35	24	29	30	15	24	9	21	8	7	6	10	7	6	7
2010(平成22)年	21	21	31	26	18	24	12	13	8	11	4	9	10	7	7
2012(平成24)年	39	25	27	25	20	17	10	12	11	9	6	8	6	6	5
2014(平成26)年	35	30	28	25	20	17	11	9	8	12	8	6	6	5	6
2016(平成28)年	31	28	27	25	22	16	10	10	10	9	8	7	6	5	5

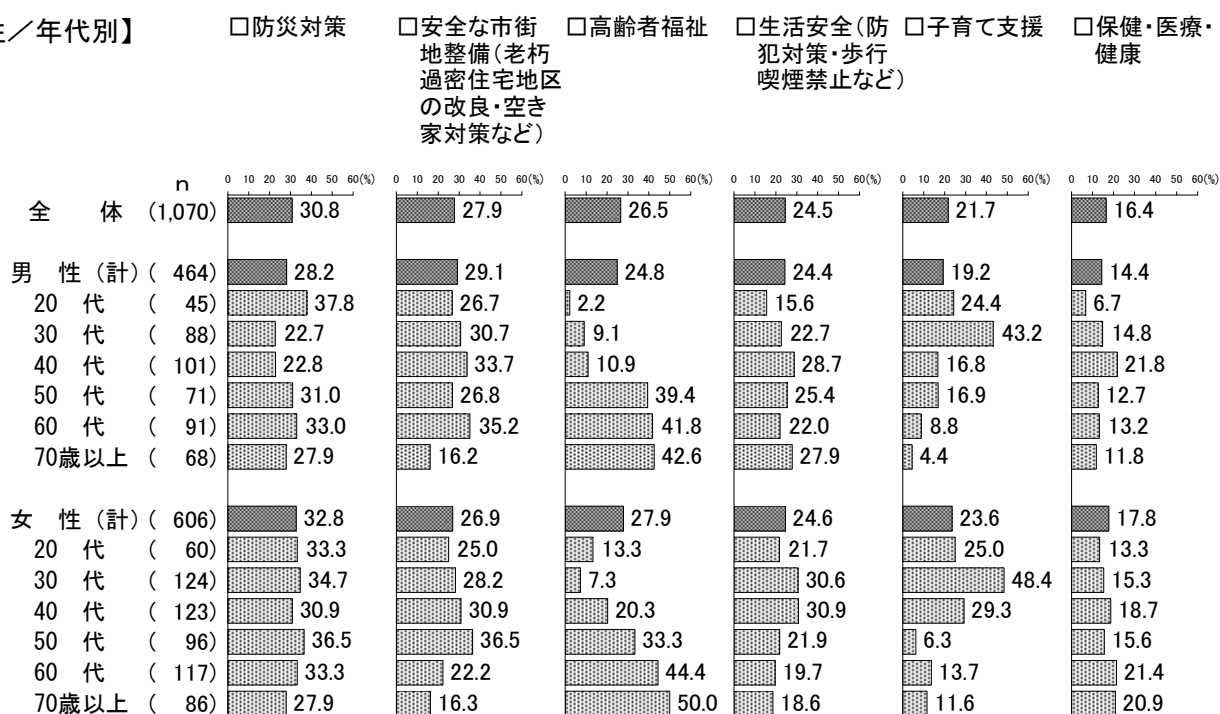
※表についての注意点

- ①数値(%)は小数第1位を四捨五入したもの。
- ②数値が空白のものは当該年に調査項目になかったことを示す。

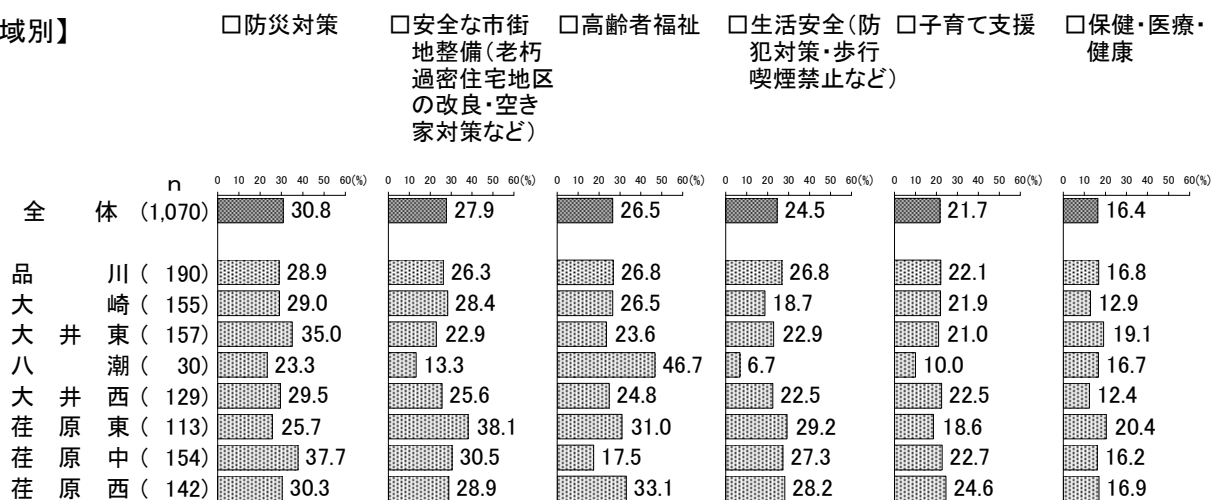
経年項目において今後特に力を入れてほしい施策の数値の推移をみると、「子育て支援」は2008（平成20）年以降増加傾向にあり、今回は過去最高値となっている。一方、「防災対策」は2012（平成24）年以降、「学校教育」は2008（平成20）年以降、それぞれ減少傾向にある。

【重点施策について（性／年代別、地域別）－上位6項目】

【性／年代別】



【地域別】



性別にみると、「防災対策」は女性が男性より4.6ポイント高くなっている。

性／年代別にみると、「高齢者福祉」は男女ともにおおむね年代が高くなるほど割合が高くなる傾向にあり、女性70歳以上では5割と高くなっている。「子育て支援」は男女ともに30代で4割台と高くなっている。

地域別にみると、「防災対策」は荏原中で4割近くと高くなっている。「安全な市街地整備(老朽過密住宅地区の改良・空き家対策など)」は荏原東で4割近くと高くなっている。「高齢者福祉」は八潮で5割近くと高くなっている。