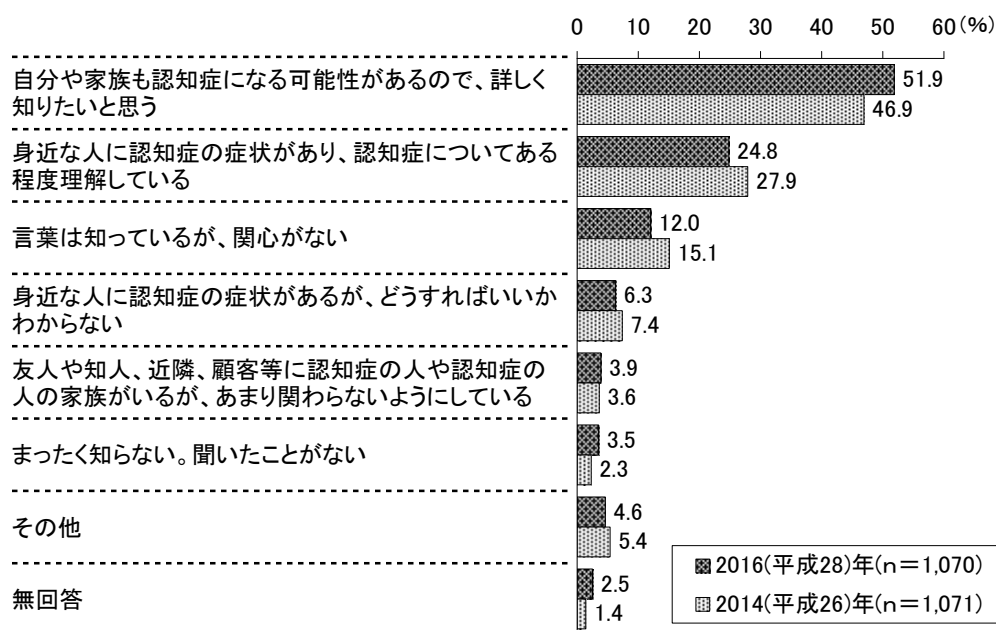


13 認知症について

(1) 認知症についての考え

問 34 (すべての方に) 認知症高齢者数は全国で 65 歳以上の約 15%, 462 万人と推計され、85 歳以上では 4 人に 1 人に認知症の症状があると言われてしています。今後、認知症高齢者の急増が予測されるなか、あなたは認知症についてどのように思いますか。
(○はいくつでも)

【認知症についての考え (全体)】



(※)「身近な人に認知症の症状があるが、どうすればいいかわからない」は、2014(平成26)年では「身近な人に認知症の症状がある(疑われる)が、どうすればいいかわからない」

全体でみると、「自分や家族も認知症になる可能性があるので、詳しく知りたいと思う」(51.9%)が5割を超えて最も高く、次いで「身近な人に認知症の症状があり、認知症についてある程度理解している」(24.8%)、「言葉は知っているが、関心がない」(12.0%)、「身近な人に認知症の症状があるが、どうすればいいかわからない」(6.3%)などの順となっている。

また、「自分や家族も認知症になる可能性があるので、詳しく知りたいと思う」は2014(平成26)年より5.0ポイント増加している。

【認知症についての考え（性／年代別、ライフステージ別）】

(%)

項目 属性 n	知りた いと思 う	自分 や家 族も 認知 症に なる 可 能 性 が あ る の で 、 詳 し く 知 り た い と 思 う	あ り、 理 解 し て い る	身 近 な 人 に 認 知 症 の 症 状 が あ る	言 葉 は 知 っ て い る が 、 関 心 が な い	あ る が 、 ど う す れ ば い い か わ か ら な い	わ ら な い が よ う に し て い る	友 人 や 知 人 、 近 隣 、 顧 客 等	ま た く も 知 ら な い 。 聞 いた	そ の 他	無 回 答
全 体 (1,070)	51.9	24.8	12.0	6.3	3.9	3.5	4.6	2.5			
2014(平成26)年 (1,071)	46.9	27.9	15.1	7.4	3.6	2.3	5.4	1.4			
【性／年代別】											
男 性(計) (464)	45.0	22.6	16.2	7.1	3.7	4.3	3.7	3.0			
20代 (45)	24.4	17.8	24.4	8.9	6.7	13.3	2.2	4.4			
30代 (88)	50.0	23.9	18.2	6.8	1.1	0.0	3.4	0.0			
40代 (101)	46.5	10.9	17.8	7.9	3.0	5.0	5.0	5.0			
50代 (71)	43.7	32.4	9.9	9.9	1.4	4.2	2.8	1.4			
60代 (91)	42.9	24.2	17.6	6.6	7.7	2.2	5.5	1.1			
70歳以上 (68)	54.4	29.4	10.3	2.9	2.9	5.9	1.5	7.4			
女 性(計) (606)	57.1	26.4	8.7	5.6	4.1	2.8	5.3	2.1			
20代 (60)	60.0	13.3	11.7	5.0	5.0	6.7	6.7	1.7			
30代 (124)	58.1	16.9	12.1	7.3	3.2	3.2	4.0	2.4			
40代 (123)	60.2	22.0	8.9	0.8	4.1	1.6	8.1	0.0			
50代 (96)	62.5	24.0	5.2	7.3	7.3	0.0	4.2	2.1			
60代 (117)	47.9	40.2	6.0	6.0	4.3	4.3	6.0	5.1			
70歳以上 (86)	55.8	39.5	9.3	8.1	1.2	2.3	2.3	1.2			
【ライフステージ別】											
独 身 期 (153)	45.1	17.0	20.3	3.9	3.9	5.9	6.5	2.6			
家 族 形 成 期 (143)	57.3	20.3	8.4	9.8	4.2	2.8	1.4	1.4			
家 族 成 長 前 期 (122)	54.9	17.2	14.8	5.7	2.5	3.3	7.4	0.0			
家 族 成 長 後 期 (82)	43.9	30.5	6.1	8.5	7.3	4.9	8.5	0.0			
家 族 成 熟 期 (116)	49.1	31.0	12.1	5.2	6.0	0.9	1.7	1.7			
高 齢 期 (273)	54.6	33.3	9.9	6.2	2.6	3.3	2.9	4.4			
そ の 他 (176)	52.8	20.5	11.4	5.7	4.0	3.4	6.3	3.4			

(※)「身近な人に認知症の症状があるが、どうすればいいかわからない」は、2014(平成26)年では「身近な人に認知症の症状がある(疑われる)が、どうすればいいかわからない」

性別にみると、「自分や家族も認知症になる可能性があるので、詳しく知りたいと思う」は女性が男性より12.1ポイント高く、「言葉は知っているが、関心がない」は男性が女性より7.5ポイント高くなっている。

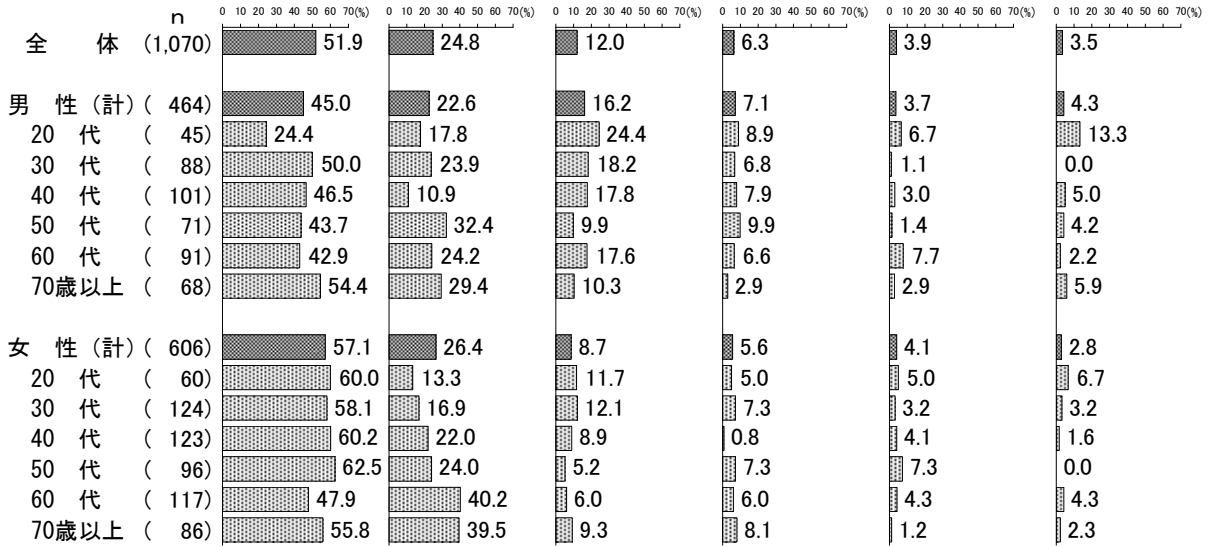
性／年代別にみると、「自分や家族も認知症になる可能性があるので、詳しく知りたいと思う」は女性の20代、40代、50代で6割台と高くなっている。「身近な人に認知症の症状があり、認知症についてある程度理解している」は女性の60代以上の年代で4割と高くなっている。「言葉は知っているが、関心がない」は男性20代で2割半ばと高くなっている。

ライフステージ別にみると、「自分や家族も認知症になる可能性があるので、詳しく知りたいと思う」は家族形成期で6割近くと高くなっている。「身近な人に認知症の症状があり、認知症についてある程度理解している」は高齢期、家族成熟期、家族成長後期で3割台と高くなっている。「言葉は知っているが、関心がない」は独身期で2割と高くなっている。

【認知症についての考え（性／年代別、ライフステージ別）】

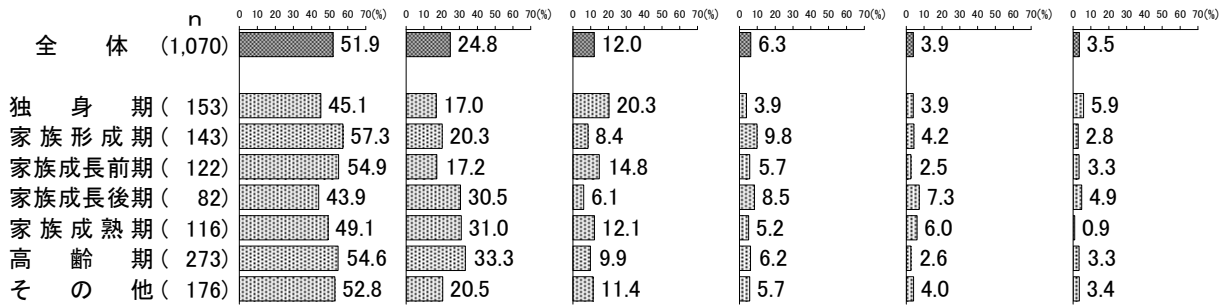
【性／年代別】

- 自分や家族も認知症になる可能性があるので、詳しく知りたいと思う
- 身近な人に認知症の症状があり、認知症についてある程度理解している
- 言葉は知っているが、関心がない
- 身近な人に認知症の症状があるが、どうすればいいかわからない
- 友人や知人、近隣、顧客等に認知症の人や認知症の人の家族がいるが、あまり関わらないようにしている
- まったく知らない。聞いたことがない



【ライフステージ別】

- 自分や家族も認知症になる可能性があるので、詳しく知りたいと思う
- 身近な人に認知症の症状があり、認知症についてある程度理解している
- 言葉は知っているが、関心がない
- 身近な人に認知症の症状があるが、どうすればいいかわからない
- 友人や知人、近隣、顧客等に認知症の人や認知症の人の家族がいるが、あまり関わらないようにしている
- まったく知らない。聞いたことがない

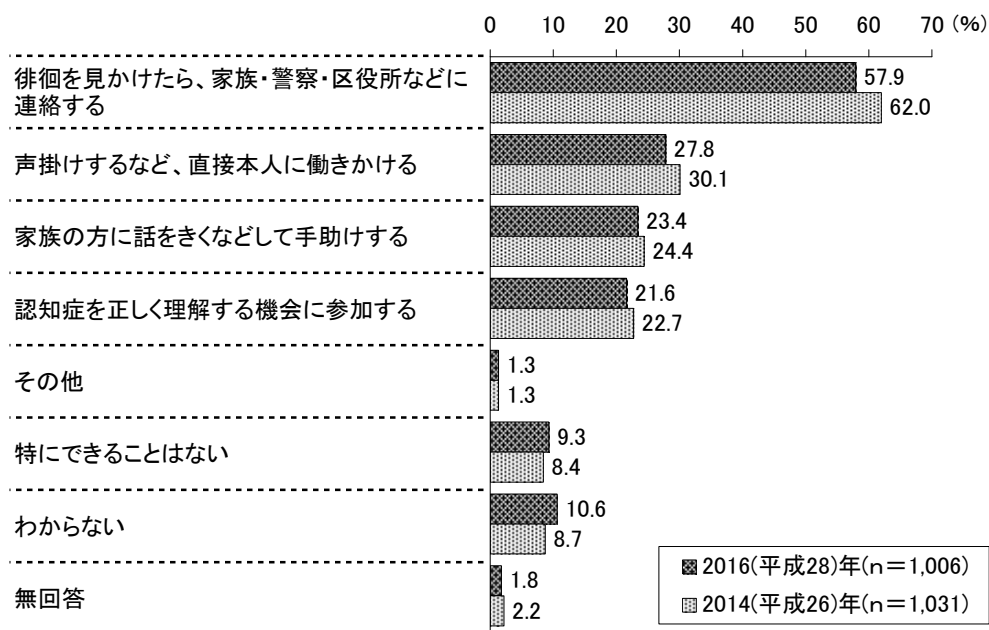


(2) 認知症患者に支援できること

(問 34 で「まったく知らない。聞いたことがない」以外を答えた方に)

問 34-1 あなたは、あなたの近所に認知症の人がいた場合、どのような支援ができると考えていますか。(〇はいくつでも)

【認知症患者に支援できること (全体)】



全体で見ると、「徘徊を見かけたら、家族・警察・区役所などに連絡する」(57.9%)が6割近くで最も高く、次いで「声掛けするなど、直接本人に働きかける」(27.8%)、「家族の方に話をきくなどして手助けする」(23.4%)、「認知症を正しく理解する機会に参加する」(21.6%)などの順となっている。

また、「徘徊を見かけたら、家族・警察・区役所などに連絡する」は2014(平成26)年より4.1ポイント減少している。

【認知症患者に支援できること（性／年代別、ライフステージ別）】

(%)

項目 属性 n	徘徊を見かけたら、 警察・区役所などに 連絡する	声掛けするなど、 直接本人に 働きかける	家族の方に話を きくなどして 手助けする	認知症を正しく 理解する機会 に参加する	その他	特にできることは ない	わからない	無回答
全体 (1,006)	57.9	27.8	23.4	21.6	1.3	9.3	10.6	1.8
2014(平成26)年 (1,031)	62.0	30.1	24.4	22.7	1.3	8.4	8.7	2.2
【性／年代別】								
男性(計) (430)	49.8	25.6	17.2	20.5	0.7	13.3	12.1	1.6
20代 (37)	37.8	29.7	13.5	18.9	2.7	13.5	16.2	2.7
30代 (88)	51.1	23.9	23.9	19.3	0.0	17.0	6.8	1.1
40代 (91)	51.6	14.3	13.2	27.5	2.2	16.5	8.8	0.0
50代 (67)	56.7	26.9	13.4	19.4	0.0	7.5	19.4	3.0
60代 (88)	40.9	30.7	15.9	13.6	0.0	13.6	14.8	2.3
70歳以上 (59)	57.6	33.9	22.0	23.7	0.0	8.5	10.2	1.7
女性(計) (576)	63.9	29.5	28.0	22.4	1.7	6.4	9.5	1.9
20代 (55)	47.3	27.3	27.3	16.4	0.0	3.6	16.4	0.0
30代 (117)	66.7	18.8	25.6	21.4	1.7	6.8	11.1	0.0
40代 (121)	78.5	27.3	28.9	20.7	1.7	4.1	8.3	0.8
50代 (94)	70.2	27.7	30.9	24.5	3.2	6.4	6.4	1.1
60代 (106)	53.8	43.4	32.1	23.6	0.9	6.6	8.5	4.7
70歳以上 (83)	55.4	33.7	21.7	26.5	2.4	10.8	9.6	4.8
【ライフステージ別】								
独身期 (140)	45.7	26.4	17.9	21.4	1.4	12.1	15.7	0.7
家族形成期 (137)	65.0	15.3	25.5	19.7	0.0	8.0	8.8	0.0
家族成長前期 (118)	65.3	25.4	27.1	19.5	1.7	5.9	7.6	0.0
家族成長後期 (78)	67.9	28.2	21.8	23.1	2.6	5.1	10.3	2.6
家族成熟期 (113)	54.0	26.5	23.0	15.0	0.0	9.7	12.4	5.3
高齢期 (252)	52.4	38.1	23.0	24.2	1.2	10.7	10.3	2.8
その他 (164)	63.4	25.6	25.6	23.8	2.4	10.4	9.1	0.6

性別にみると、「徘徊を見かけたら、家族・警察・区役所などに連絡する」は女性が男性より14.1ポイント高く、「特にできることはない」は男性が女性より6.9ポイント高くなっている。

性／年代別にみると、「徘徊を見かけたら、家族・警察・区役所などに連絡する」は女性の40代と50代で7割台と高くなっている。「声掛けするなど、直接本人に働きかける」は女性60代で4割を超えて高くなっている。

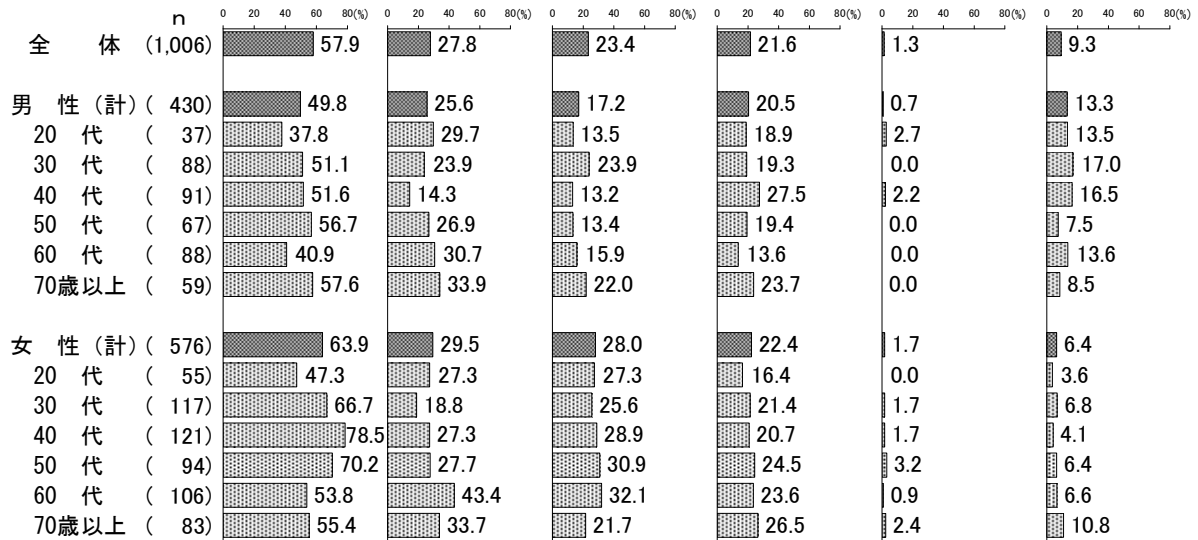
ライフステージ別にみると、「徘徊を見かけたら、家族・警察・区役所などに連絡する」は家族成長後期で7割近くと高くなっている。「声掛けするなど、直接本人に働きかける」は高齢期で4割近くと高くなっている。

【認知症患者に支援できること（性／年代別、ライフステージ別）

－上位5項目+「特にできることはない」】

【性／年代別】

□徘徊を見かけたら、家族・警察・区役所などに連絡する
 □声を掛けするなど、直接本人に働きかける
 □家族の方には話をきくなどして手助けする
 □認知症を正しく理解する機会に参加する
 □その他
 □特にできることはない



【ライフステージ別】

□徘徊を見かけたら、家族・警察・区役所などに連絡する
 □声を掛けするなど、直接本人に働きかける
 □家族の方には話をきくなどして手助けする
 □認知症を正しく理解する機会に参加する
 □その他
 □特にできることはない

