

X 產 業



1 事 業 所

66 産業大分類別事業所数および従業者数比較

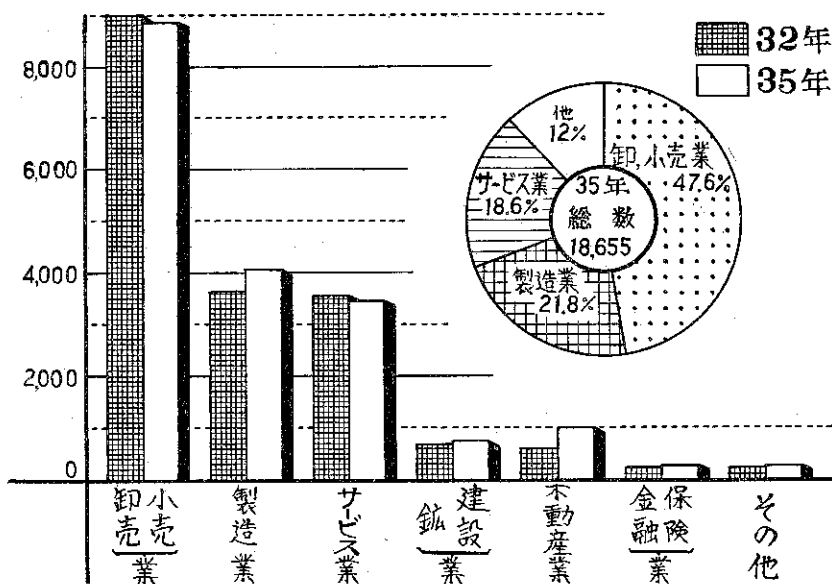
区 分 類 別	6月1日現在 昭和35年事業所数および従業者数					
	総 数		経 営 組 織 別			
			個 人		法人(団体, 公営含)	
	事業所数	従業者数	事業所数	従業者数	事業所数	従業者数
総 数	18,655	201,094	12,401	40,295	6,254	160,799
製 造 業	4,063	113,496	1,719	9,282	2,344	104,214
卸, 小売業	8,884	40,400	6,509	18,353	2,375	22,047
サービス業	3,462	22,982	2,634	8,920	828	14,062
建設業	753	8,727	489	1,970	264	6,757
金融業	246	5,904	42	111	204	5,793
保険業	1,014	1,663	954	1,227	60	436
不動産業	217	7,267	54	432	163	6,835
運輸通信業	16	655	—	—	16	655
電気, ガス水道業						

区 分 類 別	7月1日現在 昭和32年事業所数および従業者数					
	総 数		経 営 組 織 別			
			個 人		法人(団体, 公営含)	
	事業所数	従業者数	事業所数	従業者数	事業所数	従業者数
総 数	17,941	156,438	12,259	37,615	5,682	118,823
製 造 業	3,639	83,643	1,655	8,732	1,984	74,911
卸, 小売業	8,998	35,868	6,669	17,735	2,329	18,133
サービス業	3,560	19,105	2,759	7,924	801	11,181
建設業	707	6,790	498	1,912	209	4,878
金融業	201	3,699	43	87	158	3,612
保険業	612	915	563	740	49	175
不動産業	211	5,678	72	485	139	5,193
運輸通信業	13	740	—	—	13	740
電気, ガス水道業						

区 分 類 別	昭和35年の昭和32年に対する増減(△)					
	総 数		経 営 組 織 別			
			個 人		法人(団体, 公営含)	
	事業所数	従業者数	事業所数	従業者数	事業所数	従業者数
総 数	714	44,656	142	2,680	572	41,976
製 造 業	424	29,853	64	550	360	29,303
卸, 小売業	△ 114	4,532	△ 160	618	46	3,914
サービス業	△ 98	3,877	△ 125	996	27	2,881
建設業	46	1,937	△ 9	58	55	1,879
金融業	45	2,205	△ 1	24	46	2,181
保険業	402	748	391	487	11	261
不動産業	6	1,589	△ 18	△ 53	24	1,642
運輸通信業	3	△ 85	—	—	3	△ 85
電気, ガス水道業						

△……は減を示す

事業所数および従業者数(産業大分類)



67 規模別事業所数および従業者数比較

規模別	区分	昭和35年事業所数および従業者数 35. 6. 1		昭和32年事業所数および従業者数 32. 7. 1		昭和35年の昭和32に対する増減 (△)	
		事業所数	従業者数	事業所数	従業者数	事業所数	従業者数
		総数	18,655	201,094	17,941	156,438	714
1人	3,452	3,452	3,478	3,478	△ 26	△ 26	
2人～4人	8,216	22,956	8,403	22,910	△ 187	46	
5～9	3,485	22,470	3,226	20,812	259	1,658	
10～19	1,829	24,625	1,485	19,722	344	4,903	
20～29	554	13,162	510	12,182	44	980	
30～49	532	20,197	408	15,376	124	4,821	
50～99	340	22,790	261	17,474	79	5,316	
100～199	133	18,071	98	13,845	35	4,226	
200～499	87	26,108	56	16,789	31	9,319	
500～999	18	11,788	11	6,596	7	5,192	
1,000人以上	9	15,475	5	7,254	4	8,221	

68 地域別サービス業(一部)分類

(昭和35年6月1日現在)

分類別	総数	旅館	洗濯業	写真業	理髪 理容業	浴場業	自動車 修理業	映画館	置屋 貸席業	娯楽業	病院	歯科	宗教
地区別													
総数	2,082	112	244	61	597	109	111	28	40	112	346	182	140
品川地区	337	17	36	11	91	21	16	3	—	9	57	29	47
大崎地区	351	36	30	8	79	12	28	6	21	21	55	31	24
大井地区	551	43	65	27	155	27	28	7	2	43	83	47	24
荏原地区	843	16	113	15	272	49	39	12	17	39	151	75	45

69 産業分類別事業所数および従業者数

(1)

(昭和35年6月1日現在)

分類号	産 業 名	合 計		分類号	産 業 名	合 計		分類号	産 業 名	合 計	
		事業所数	従業者数			事業所数	従業者数			事業所数	従業者数
大中小				大中小				大中小			
	総 数	18,655	201,094	F 製 造 業		4,063	113,496		9 その他の木製品	46	269
D 鉱 業		1	X	18 食 料 品 製 造 業		267	3,520	23 家 具, 装 備 品 製 造 業		120	1,412
13 非 鉄 金 属 業		1	X	1 肉, 乳 製 品		12	420	1 家 具 製 造		51	607
1 岩 石 採 石 業		1	X	2 水 産 食 料 品		17	378	2 宗 教 用 具		1	X
E 建 設 業		752	8,636	3 野 さい, 果 実, かん 詰		2	X	3 建 具		61	361
15 総 合 工 事 業		183	3,526	4 調 味 料		10	413	9 その他の家具装 備品		7	442
1 土 木 建 築 工 事 業		37	1,212	5 精 穀, 製 粉 業		4	35	24 パルプ紙, 紙加工 品		88	1,961
2 土 木 工 事 業		29	970	7 パ ン, 菓 子		109	1,430	2 紙 製 造		4	237
3 補 装 工 事 業		3	96	8 飲 料		7	96	3 加 工 紙 製 造		1	X
5 建 築 工 事 業		16	289	9 そ の 他 食 料 品		106	712	4 紙 製 品 製 造		4	113
6 木 造 建 築 工 事 業		97	897	20 織 維 工 業		55	709	5 紙 製 容 器		75	1,556
8 公 共 工 事 業		1	X	1 製 糸 業		1	X	9 その他のパルプ 紙		4	46
16 大 工 工 事 業		394	2,237	2 紡 績, ね ん 糸		1	X	25 出 版, 印 刷 関 連 産 業		146	4,083
1 大 工 工 事 業		101	314	4 メ リ ヤ ス		27	401	1 新 聞 業		3	29
2 と び, 土 工		38	208	5 染 色 整 理 業		9	155	2 出 版 業		8	160
3 鉄 骨 鉄 筋 工 事 業		1	X	6 網 網 製 造 業		1	X	3 印 刷 業		120	3,514
4 タ イ ル, プ ロ ッ ク 工 事 業		17	74	7 織 維 雑 品		4	58	4 製 本 印 刷 物 加 工		7	239
5 左 官 工 事 業		66	518	9 そ の 他 織 維 品		12	48	9 印 刷 に 伴 う サ ー ビ ス 業		8	141
6 屋 根 工 事 業		20	59	21 衣 服 そ の 他 織 維 製 品		86	978	26 化 学 工 業		68	4,998
7 板 金, 金 物 工 事 業		85	241	1 外 着		51	464	2 無 機 工 業 製 品		5	782
8 塗 装 工 事 業		61	754	2 下 着		12	48	3 有 機 工 業 製 品		8	154
9 そ の 他 の 工 事 業		5	68	3 帽 子		9	98	4 化 学 織 維		1	X
17 設 備 工 事 業		175	2,873	5 そ の 他 衣 服 身 ま わ り 品		4	44	6 塗 脂 加 工 料 品		10	815
1 電 気 工 事 業		87	897	9 そ の 他 の 織 維 品		10	324	7 天 然 樹 脂 製 品		2	X
2 電 気, 通 信, 信 号 装 置 工 事 業		5	425	22 木 材, 木 製 品 製 造 業		109	1,316	8 医 薬 品		23	2,306
3 管 工 事 業		68	1,245	1 製 材, 木 製 品		18	577	9 そ の 他 の 化 学 工 業		19	677
4 さ く 井 工 事 業		4	42	2 造 作 材 合 板 建 築 用 材		5	50	27 石 油, 石 炭 製 品		1	X
9 そ の 他		11	264	3 木 製 容 器		39	409	1 石 油 精 製 業		—	—
				4 木 製 履 物		1	X	6 石 炭 製 品		1	X

秘匿数字Xは中分類の合計数字に加えた。

分類 番号	産 業 名	合 計		分類 番号	産 業 名	合 計		分類 番号	産 業 名	合 計	
		事業 所数	従者 業数			事業 所数	従者 業数			事業 所数	従者 業数
28	ゴ ム 製 品	18	1,863	32	非 鉄 金 属 製 造	66	1,815	3	電 球	237	5,455
1	タイヤ, チュー ブ	2	X	1	第1製錬, 精錬 合金第2次製錬 精錬	5	122	4	通信機械器具	318	14,179
2	ゴム製履物付属 品	2	X	2	圧延, 伸線, 合 金	4	36	5	電 子 管 半 導 体 素 子	20	1,217
4	くずゴム製品	1	X	3	物	12	330	6	電子応用装置	6	482
5	タイヤ再生業	2	X	4	物	27	1,058	7	電気計測器	30	1,113
6	工業用ゴム製品	8	1,128	5	電線, ケーブル	16	203	9	その他の電気機 械器具	64	2,769
9	その他のゴム製 品	3	33	9	その他の非鉄金 属	2	X	36	輸出用機械器具	210	8,599
29	皮 革 同 製 品	23	186	33	金 属 製 品 製 造	721	11,971	1	自動車付属品	195	7,785
2	工業用革製品	3	29		ブリキカン, そ の他のメッキ板 製品	15	693	2	鉄道車輛部分品	9	663
3	履物用革製材料	2	X	2	刃物, 手工具 洋食器	30	1,173	3	自転車, リヤカ 一部分品	3	101
4	革製履物	6	37	3	暖房装置, 配管 工事用付属品	36	1,151	4	船舶製造修理業	1	X
6	か ば ん	6	36	4	構築用金属製品	106	1,211	5	航空機付属品	1	X
9	その他の皮革製 品	6	81	5	打 抜, 被 覆	361	5,498	9	その他の輸送用 機械	1	X
30	窯業, 土石製品	74	1,385	6	線 材 製 品	15	398	37	計 量 器 測 定 器	180	6,051
1	ガ ラ ス	43	735	7	ボルト, ナット ネジ	99	925	1	測定器, 試験器	64	1,773
2	セメント製造	1	X	9	その他の金属製 品	59	922	2	測量機械器具	3	8
4	陶磁器関連製品	4	136	34	機 械 製 造	481	13,432	3	医療機械器具	13	186
5	耐 火 物	2	X	1	ボイラー, 原動 機	9	196	4	理化学機械器具	10	196
6	炭素, 黒鉛製品	4	115	2	農業用機械	3	30	5	光学機械レンズ	82	3,623
7	研 磨 材	2	X	3	建設, 鉱山機械	29	1,694	6	眼 鏡	2	X
8	コンクリート, 石こう	11	167	4	金属加工機械	110	3,448	7	時計, 同部分諸	6	190
9	その他の製品	7	126	5	織 維 機 械	5	20	39	そ の 他 の 製 造	301	7,000
31	鉄 鋼 業	29	1,409	6	特殊産業用機械	89	1,570	1	貴 金 属 製 品	5	34
3	鉄鋼, 圧延業	3	564	7	一般産業用機械	87	3,013	3	が ん 具 ス ポ ー ツ 品	14	94
4	製鋼を行なわな い鋼材	9	230	8	事務用, サービ ス用機械器具	37	1,056	4	ペン, ペンシル	7	367
5	メ ッ キ 鋼 材	2	X	9	その他の機械部 品	112	2,405	5	装身具, 装飾品	7	193
6	鍛 鋼, 鋳 鋼	2	X	35	電 気 機 械 器 具	1,020	40,802	6	可 塑 物 製 品	227	5,790
7	銑 鉄, 鋳 物	9	149	1	発電, 送電, 配 電用機械	322	15,069	7	漆 器 製 造 業	1	X
9	その他の鉄鋼	4	397	2	民生用 電気機械器具	23	518	9	他に分類されな い	40	518

分類 番号	業 名	合 計			分類 番号	業 名	合 計			分類 番号	業 名	合 計		
		事業 所数	従 者	業 数			事業 所数	従 者	業 数			事業 所数	従 者	業 数
G	卸 売, 小 売 業	8,884		40,400	4	鮮 魚	164		598	3	地域の金融機関	125		2,899
	40 卸 売 業	778		8,123	5	乾 物	104		509	53	補助的金融付帯業	1		X
	1 織 維 品	3		12	6	野 菜, 果 実	377		1,276	1	補助的金融付帯業	1		X
	2 衣服, 身のまわり品	34		325	7	菓 子, パ ン	801		1,998	54	証 券 取 引 業	24		331
	3 農畜産, 水産物	33		496	8	米 穀 類	203		751	1	証 券 業	24		331
	4 食 料, 飲 料	95		987	9	その他の飲食料品	419		1,550	55	保 険 業	57		1,300
	5 医薬品, 化粧品	24		840	46	飲 食 店	2,124		9,985	1	生 命 保 険	29		1,073
	6 化学製品	47		413	1	飲 食 店	2,124		9,985	2	火災, 海上保険	25		205
	7 鉱物, 金属材料	148		1,628	47	自 転 車, 荷 車 小 売 業	106		249	9	その他の保険	3		22
	8 機 械 器 具	224		2,532	1	自 転 車	106		249	56	保 険 媒 介 代 理 業	5		30
	9 建 築 材 料	170		890	48	家 具, 建 具, 什 器 小 売	596		2,209	1	保 険 媒 介 代 理 業	5		30
	41 卸 売 業	253		1,671	1	家 具, 建 具, 畳	144		548	I	不 動 産 業	1,014		1,663
	1 家具, 建具, 什器	50		315	2	金 物, 荒 物	237		644	59	不 産 動 業	1,014		1,663
	9 その他の卸売	203		1,356	3	陶 磁 器, ガ ラ ス 器	40		144	1	不 動 産 賃 貸 業	11		231
	42 代 理 商, 仲 立 業	4		16	4	家 庭 用 機 械 器 具	174		871	2	貸 家 業	823		1,016
	1 代 理 商, 仲 立 業	4		16	9	その他の什器	1		X	3	建 売 業, 土 地 売 買	4		47
	43 各 種 商 品 小 売 業	4		493	49	その他の小売業	1,321		4,198	4	不 動 産 代 理 仲 介 業	173		353
	1 百 貨 店	4		493	1	医 薬 品, 化 粧 器	315		978	9	そ の 他 の 不 動 産 業	3		16
	44 織物, 衣服, 身のまわり品小売業	1,078		4,302	2	農 耕 用 品	5		6	J	運 輸 通 信 業	217		7,267
	1 呉服, 服地寝具小売	198		945	3	燃 料	110		396	61	民 公 営 鉄 道 業	11		282
	2 洋 服	239		1,312	4	書 籍, 文 房 具	274		1,298	1	民 営 鉄 道 業	11		282
	3 婦 人 子 供 服	83		417	5	中 古 品	86		162	63	道 路 旅 客 運 送 業	24		2,843
	4 靴, 履 物	271		652	9	他に分類されない小売業	532		1,358	1	民 営 旅 客 自 動 車 運 送	3		514
	9 その他の織物, 衣服	287		976	H	金 融, 保 険 業	246		5,904	2	民 営 鉄 道 によ ら ないもの	19		1,684
	45 飲 食 料 品 小 売 業	2,620		9,156	50	銀 行, 信 託 業	33		1,336	3	公 営 旅 客 自 動 車 運 送	2		X
	1 各 種 食 料 品	114		471	2	銀 行	33		1,536	63	道 路 貨 物 運 送 業	123		2,953
	2 酒, 調 味 料	288		1,327	51	農 林 水 産 金 融 業	1		X	1	一 般 貨 物 自 動 車 運 送	110		2,565
	3 食 肉	150		666	2	地 域 的 再 割 引	1		X	2	特 定 貨 物 自 動 車 運 送	10		383
					52	中 小 商 工 庶 民 住 宅 金 融	125		2,899	3	貨 物 軽 車 輛 運 送	2		X

(4)

分類 番号	産 業 名	合 計		分類 番号	産 業 名	合 計		分類 番号	産 業 名	合 計	
		事業 所数	従者 業数			事業 所数	従者 業数			事業 所数	従者 業数
64	水 運 業	2	X	4	理 髪, 理 容 業	597	2,382	4	競輪, 競馬等の 競技団 体	49	1,942
2	沿 海 運 輸	1	X	5	浴 場 業	109	806	5	置屋, 待合貸席 業	40	96
3	内 陸 運 輸	1	X	6	衣服修理, 服物 靴磨き	181	430	6	ダンスホール	3	23
66	倉 庫 業	42	862	7	物品預, 賃貸業	70	117	7	体育館運動場	2	X
1	普 通 倉 庫	11	499	8	葬儀, 火葬業	20	81	9	そ の 他	112	685
2	冷 蔵 倉 庫	4	54	9	そ の 他	45	187	88	医 療, 保 健 業	658	2,747
3	水 面 木 材 倉 庫	1	X	83	対事業所サービス 業	85	705	1	病 院	26	807
4	自家用車倉庫	26	307	1	農林水産業協同 組合	1	X	2	診 療 所	320	1,194
67	運輸に付帯するサ ービス業	15	208	2	事業協同組合	10	98	3	歯 科 医 院	182	422
1	貨物運送取扱業	10	118	3	広 告 業	5	92	4	助 産 所	40	60
2	運 送 代 理 店	1	X	5	速記, 筆跡青写 真業	30	331	5	その他の技工施 設	73	134
4	包 装 業	3	73	6	私営職業紹介	12	21	6	保 健 業	2	X
9	その他のサービ ス	1	X	7	ニュース供給業	3	15	8	獣 医 業	15	18
K	電 気, ガス, 水道業	16	655	9	そ の 他	24	133	89	法 務	21	48
70	電 気 業	10	93	84	自動車修理, ガレ ージ業	117	1,518	1	弁 護 士, 弁 理 士	8	11
1	電 気 業	10	93	1	自 動 車 修 理	111	1,470	2	執行吏役場公証 人役場	13	37
71	ガ ス 業	4	476	2	ガ レ ー ジ 業	6	48	90	教 育	148	4,914
1	ガ ス 業	4	476	85	その他の修理業	126	573	1	小 学 校	39	1,415
72	水 道 業	2	X	1	機 械 修 理 業	63	467	2	中 学 校	25	792
1	上 水 道	2	X	2	家 具 修 理 業	7	10	3	高 等 学 校	14	725
L	サ ー ビ ス 業	3,462	22,982	4	表 具 業	24	41	4	大 学	9	896
80	旅館, 貸間, 下宿	196	576	9	他に分類されな い修理業	32	55	5	幼 稚 園	38	276
1	旅 館	112	424	86	映 画 業	33	873	6	特 殊 学 校	2	X
2	貸 間, 下 宿	24	35	1	映画製作配給業	2	X	7	各 種 学 校	11	379
9	その他の宿泊所	60	117	2	映 画 館	28	423	8	社 会 教 育	4	13
81	対個人サービス業	1,422	5,788	3	映画サービス業	3	267	9	そ の 他	6	334
1	洗 濯 業	244	1,364	87	娛 楽 業	211	2,808	91	宗 教	140	379
2	洗 張, 染 物 業	95	242	2	興 行 団	4	21	1	神 道	51	197
3	写 真 業	61	179	3	競馬, 競輪等の 競技場	1	X	2	仏 教	69	113

(5)

分類 番号	産 業 名	合 計		分類 番号	産 業 名	合 計		分類 番号	産 業 名	合 計	
		事業 所数	従者 業数			事業 所数	従者 業数			事業 所数	従者 業数
大	中	小		大	中	小		大	中	小	
	3 キリスト教	13	49	93	非 営 利 団 体	50	638	9	そ の 他	6	7
	6 その他の宗教	7	20		1 経 済 団 体	11	79	94	その他のサービス業	18	211
92	他に分類されない 専門サービス業	237	1,204		2 労 働 団 体	5	89	1	清 掃 業	4	157
	1 土木建築サービ ス業	38	199		4 政 治 団 体	1	X	2	住宅建物サービ ス業	5	23
	2 公認会計士事務 所	49	407		5 社 会 福 祉 事 業 団 体	22	137	3	集 会 場	9	23
	9 そ の 他	150	598		7 自 然 科 学 研 究 所	5	322				

70 町丁別事業所数および従業者数（産業大分類別）

(1)

(昭和35年6月1日現在)

町名	総数		製造業(F)		卸、小売業(G)		サービス業(L)		その他(鉱、建、金融、保険、不通、運、電、ガス水道)	
	事業所数	従業者数	事業所数	従業者数	事業所数	従業者数	事業所数	従業者数	事業所数	従業者数
総数	18,655	201,094	4,063	113,496	8,884	40,400	3,462	22,982	2,246	24,216
木所	10,582	141,495	2,245	83,102	5,113	25,977	2,135	15,418	1,089	16,998
支所	8,073	59,599	1,818	30,394	3,771	14,423	1,327	7,564	1,157	7,218
品川地区	2,863	48,634	721	33,036	1,289	5,849	593	4,075	260	5,674
北品川1丁目	236	2,242	21	476	130	591	60	402	25	773
2	318	1,603	23	179	200	914	78	354	17	156
3	109	2,604	22	1,484	40	252	32	600	15	268
4	105	3,636	70	3,236	19	126	9	84	7	190
5	83	3,324	36	2,982	30	196	9	52	8	94
6	7	3,186	5	3,172	1	X	1	X	—	—
東品川1丁目	69	446	14	170	31	107	12	66	12	103
2	50	264	13	132	26	83	9	26	2	X
3	72	2,417	15	1,079	34	226	10	76	13	1,036
4	84	5,675	60	5,066	10	62	8	250	6	297
5	51	3,641	37	2,399	4	209	3	498	7	535
天王洲町	21	630	2	X	3	50	4	31	12	541
南品川1	163	1,023	27	415	72	282	47	186	17	140
2	194	1,169	39	492	97	405	44	153	14	119
3	128	2,279	29	1,375	61	288	30	121	8	495
4	280	2,501	61	1,530	136	499	53	221	30	251
5	346	3,443	76	2,147	182	793	63	290	25	213
6	80	1,379	17	842	35	179	21	229	7	129
西品川1	17	1,618	7	1,542	5	16	3	9	2	X
2	32	2,364	28	2,329	1	X	1	X	2	X
3	151	1,154	31	540	60	224	41	221	19	169
4	170	1,363	65	1,054	63	174	36	115	6	20
5	97	673	23	387	49	158	19	70	6	58
大崎地区	3,121	47,536	721	27,307	1,513	9,516	552	3,945	335	6,768
上大崎長者丸	17	725	5	380	1	X	10	331	1	X
中丸	9	50	1	X	4	13	2	X	2	X

(2)

町名	総数		製造業 (F)		卸、小売業 (G)		サービス業 (I)		その他 (鉱、建、金融、保険、不、通、運、電、ガス水道)	
	事業所数	従業者数	事業所数	従業者数	事業所数	従業者数	事業所数	従業者数	事業所数	従業者数
上大崎 1丁目	18	98	—	—	5	10	13	88	—	—
2	196	1,594	12	106	132	881	30	114	22	493
3	26	572	9	445	6	58	5	14	6	55
4	32	1,854	6	1,426	6	49	16	317	4	62
5	80	690	1	X	58	380	15	112	6	182
東大崎 1	111	5,128	48	4,402	43	274	12	106	8	346
2	33	3,405	16	3,131	8	121	4	35	5	118
3	90	917	13	543	48	195	24	149	5	30
4	114	1,375	19	603	50	237	32	381	13	154
5	97	2,965	35	2,230	38	266	12	53	12	416
西大崎 1	336	3,434	95	1,917	140	842	56	339	45	336
2	141	2,166	61	1,523	45	166	22	129	13	348
3	66	1,484	53	1,402	9	34	3	39	1	X
4	128	949	53	678	47	140	22	108	6	23
大崎本町 1	98	1,126	22	297	41	447	16	70	19	312
2	182	2,279	72	1,609	62	344	29	132	19	194
3	149	2,377	43	1,701	73	443	22	131	11	102
下大崎 1	42	395	4	61	20	111	12	34	6	189
2	28	136	2	X	9	43	13	32	4	38
五反田 1	651	6,825	64	2,690	442	2,671	88	735	57	729
2	210	2,950	46	468	113	744	28	141	23	1,597
3	130	1,599	9	763	66	491	40	188	15	157
4	41	997	15	478	17	356	4	40	5	123
5	18	500	1	X	4	19	6	75	7	385
6	78	946	16	385	26	179	16	46	20	336
大井地区	4,598	45,325	803	22,759	2,311	10,612	990	7,398	494	4,556
大井 鮫洲町	213	2,907	59	1,923	98	359	40	534	16	91
林町	59	744	17	374	22	87	16	195	4	88
立会町	467	3,509	35	687	304	1,733	88	642	40	447
元芝町	117	1,229	39	754	44	213	25	145	9	117

(3)

町名	総数		製造業 (F)		卸, 小売業 (G)		サービス業 (L)		その他 (鉱, 建, 金融, 保険, 不, 通, 運, 電, ガス水道)	
	事業所数	従業者数	事業所数	従業者数	事業所数	従業者数	事業所数	従業者数	事業所数	従業者数
大井北浜川町	276	1,963	79	1,036	114	456	61	243	22	228
関ヶ原町	113	1,235	20	748	49	285	21	66	23	136
寺下町	106	1,295	31	958	42	138	23	57	10	142
南浜川町	322	3,857	107	2,283	140	619	49	464	26	491
水神町	164	2,054	45	1,366	70	317	28	139	21	232
鈴ヶ森町	122	1,736	35	1,159	47	235	24	217	16	125
海岸町	121	1,418	11	340	65	594	35	256	10	228
坂下町	101	4,313	20	3,893	32	240	18	258	31	422
勝島町	57	2,762	2	X	2	X	50	1,986	3	190
大井倉田町	191	1,027	9	154	98	481	51	205	33	187
鎧町	298	2,197	23	236	183	1,323	57	218	35	420
権現町	470	2,426	4	278	381	1,534	56	248	29	366
森下町	278	1,027	43	325	108	312	65	221	62	169
山中町	180	677	14	90	104	336	51	210	11	41
滝王子町	176	741	12	154	98	310	45	202	21	75
森前町	108	3,931	36	3,526	24	75	20	262	28	68
鹿島町	43	248	3	23	13	29	19	115	8	81
庚塚町	21	129	4	84	6	10	10	22	1	X
出石町	48	164	5	47	26	62	14	29	3	26
原町	156	880	25	441	81	265	41	133	9	41
伊藤町	280	2,358	114	1,776	89	219	55	236	22	127
金子町	111	498	11	165	71	233	28	95	1	X

(4)

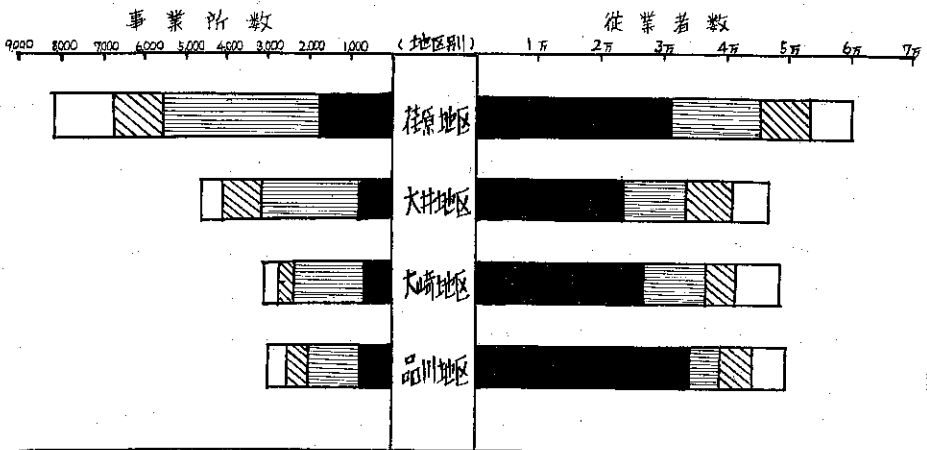
町 名	総 数		製造業 (F)		卸, 小売業 (G)		サービス業 (I)		その他 (鉱, 建, 金 融, 保険, 不, 通 運, 電, ガス水道)	
	事業所数	従業者数	事業所数	従業者数	事業所数	従業者数	事業所数	従業者数	事業所数	従業者数
荏 原 地 区	8,073	59,599	1,818	30,394	3,771	14,423	1,327	7,564	1,157	7,218
小 山 台 1丁目	98	931	38	685	42	172	11	47	7	27
2	98	1,414	42	858	39	124	12	82	5	350
小 山 1	49	1,283	33	1,200	4	7	6	28	6	48
2	188	933	59	490	81	283	20	89	28	71
3	460	3,617	22	730	326	1,646	72	597	40	644
4	271	1,560	48	549	142	491	46	156	35	364
5	112	945	21	510	43	136	27	188	21	111
6	382	1,587	34	306	199	744	70	389	79	148
7	32	148	3	35	15	44	11	65	3	4
8	8	18	—	—	4	11	3	6	1	X
荏 原 1	109	879	66	604	30	110	7	64	6	101
2	89	1,246	38	867	33	248	16	128	2	X
3	190	1,444	18	320	126	826	35	214	11	84
4	77	774	24	524	34	123	13	71	6	56
5	117	1,397	63	1,140	35	100	8	36	11	121
6	85	718	40	616	18	44	10	31	17	27
7	77	450	14	279	31	83	18	54	14	34
平 塚 1	70	1,234	37	862	22	186	5	35	6	151
2	89	1,015	13	367	59	241	13	129	4	278
3	136	2,378	59	1,551	35	133	19	125	23	569
4	77	1,092	29	665	8	51	19	198	21	178
5	160	1,857	54	1,067	54	450	32	127	20	213
6	277	2,576	68	1,058	130	475	43	712	36	331
7	50	413	8	146	10	28	22	105	10	134
8	89	747	12	365	50	183	15	87	12	112
西 中 延 1	153	888	38	450	65	150	32	128	18	160
2	44	399	19	317	16	45	6	32	3	5
3	79	588	23	258	35	124	18	172	3	34
4	130	708	21	240	59	220	30	145	20	103

(5)

町 名	総 数		製造業 (F)		卸, 小売業 (G)		サービス業 (L)		その他 (鉱, 建, 金 融, 保険, 不, 通 運, 電, ガス水道)	
	事業所数	従業者数	事業所数	従業者数	事業所数	従業者数	事業所数	従業者数	事業所数	従業者数
西 中 延 5丁目	122	810	15	423	63	204	27	151	17	32
中 延 1	154	955	37	595	74	186	27	135	16	39
2	173	820	18	231	109	413	34	127	12	49
3	135	641	19	217	66	255	25	108	25	61
4	70	336	18	162	26	80	12	47	14	47
5	326	2,019	35	812	215	875	46	192	30	140
東 中 延 1	197	1,247	51	643	87	335	29	150	30	119
2	146	715	20	162	95	356	23	132	8	65
3	132	668	35	363	67	188	18	48	12	69
4	168	2,323	50	1,485	50	282	28	191	40	365
西 戸 越 1	203	1,309	43	502	115	460	27	146	18	201
2	224	1,454	73	714	58	248	21	60	72	432
東 戸 越 1	148	851	30	388	64	192	21	69	33	202
2	126	699	25	343	70	246	29	95	2	X
3	139	884	28	498	81	230	22	113	8	43
4	230	855	30	283	106	353	41	121	53	98
5	186	1,226	32	706	100	281	36	158	18	81
二 葉 町 1	119	764	18	346	79	267	21	149	1	X
2	153	711	23	255	75	262	32	155	23	39
3	91	708	18	244	54	218	17	243	2	X
4	102	525	20	255	39	114	7	22	36	134
5	107	527	35	270	58	216	11	35	3	6
6	133	946	62	699	8	26	27	109	36	112
豊 町 1	136	505	29	196	57	156	18	62	32	91
2	148	1,883	12	1,400	56	120	31	271	49	92
3	49	360	21	252	15	26	4	54	9	28
4	97	544	20	302	40	109	19	89	18	44
5	71	296	13	182	37	74	11	26	10	14
6	192	779	44	407	62	173	24	66	62	133

地区別産業別事業所数および従業者数

- 製造業
- 卸小売業
- サービス業
- その他



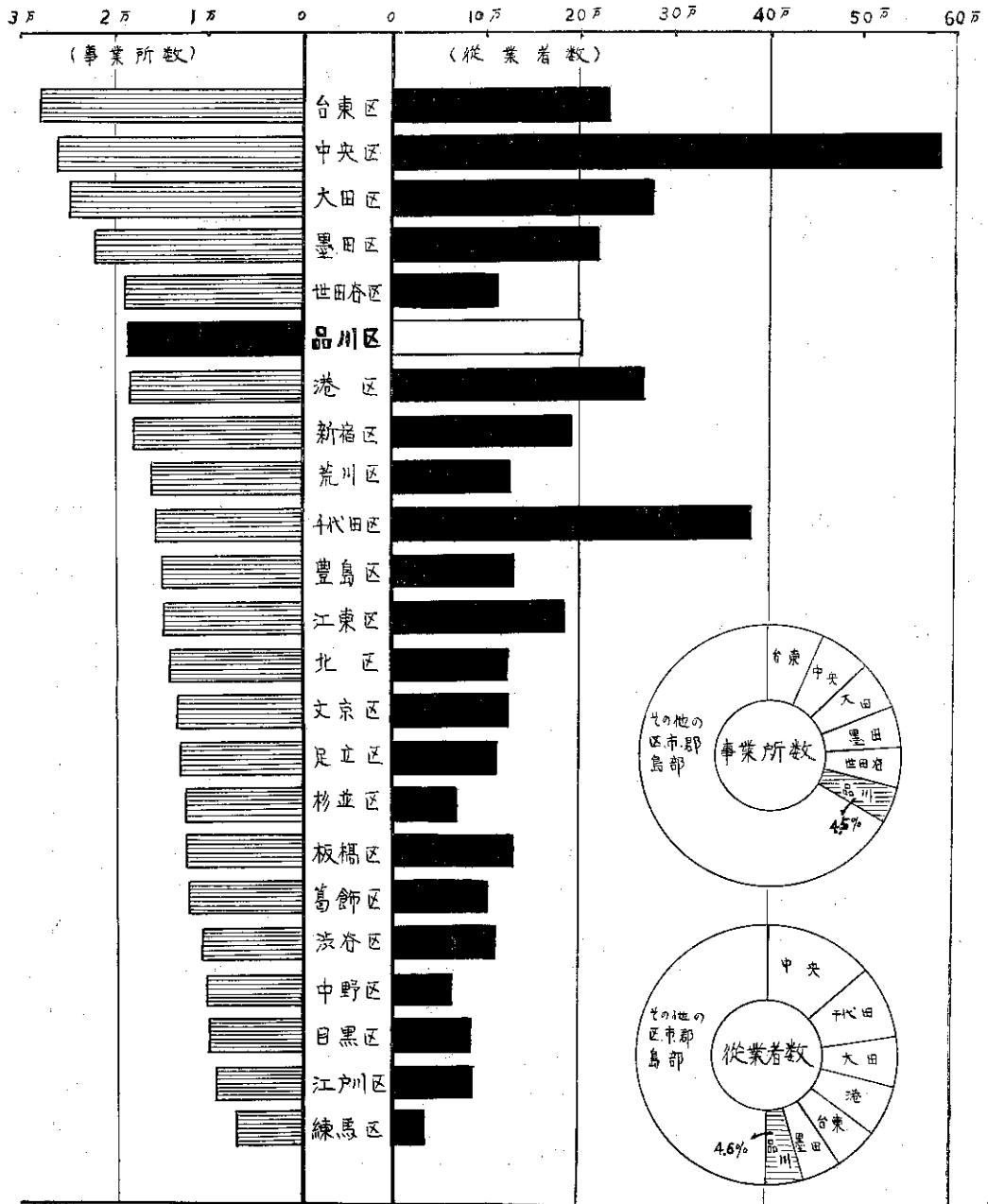
71 東京都の事業所数
昭和35年，32年事業所

区 別	昭和35年事業所数および従業者数 35. 6. 1現在							昭和32年事業所数および従業者数		
	事業所数			従業者数				事業所数		
	総数	個人	法人(その他)	総数	個人	法人	総数	個人	法人	
総数	407,430	254,903	152,527	4,286,738	803,910	3,482,828	396,850	252,190	144,660	
区部	366,770	225,035	141,735	3,982,949	718,835	3,264,114	359,204	224,183	135,021	
千代田	15,600	4,376	11,224	386,007	19,138	366,869	16,787	5,468	11,319	
中央区	26,062	8,902	17,160	578,595	35,574	543,021	27,426	9,435	17,991	
港	18,637	7,901	10,736	269,705	27,451	242,254	18,451	8,230	10,221	
新宿	17,270	10,197	7,073	186,970	34,294	152,676	16,856	10,525	6,331	
文京	13,270	7,811	5,459	124,519	24,631	99,888	13,518	8,130	5,388	
台東	28,324	16,371	11,953	234,112	57,420	176,692	29,767	17,827	11,940	
墨田	22,302	14,383	7,919	221,165	52,488	168,677	22,779	15,228	7,551	
江東	15,399	9,395	6,004	181,342	31,420	149,922	14,516	8,973	5,543	
品川	18,655	12,401	6,254	201,094	40,295	160,799	17,941	12,259	5,682	
目黒	11,074	7,571	3,503	86,471	21,079	65,392	9,981	6,954	3,027	
大田	25,035	15,766	9,269	275,757	49,159	226,598	23,503	14,975	8,528	
世田谷	18,854	13,256	5,598	115,316	33,250	82,066	16,594	11,726	4,868	
渋谷	11,266	6,754	4,512	110,943	21,253	89,690	10,983	6,957	4,026	
中野	11,100	8,168	2,932	65,185	21,820	43,365	10,653	7,838	2,815	
杉並	12,744	9,472	3,272	73,975	25,077	48,898	13,577	10,103	3,474	
豊島	15,442	10,367	5,075	133,810	32,241	101,569	14,982	10,191	4,791	
北	14,886	11,073	3,813	120,015	32,842	87,173	13,961	10,419	3,542	
荒川	16,905	12,239	4,666	127,831	40,028	87,803	16,363	11,976	4,387	
板橋	12,525	8,683	3,842	130,435	25,101	105,334	10,078	6,793	3,285	
練馬	5,989	4,453	1,536	36,535	11,616	24,919	5,634	4,152	1,482	
足立	13,153	9,720	3,433	119,160	31,406	87,754	13,558	10,168	3,390	
葛飾	12,349	9,214	3,135	102,664	30,882	71,782	12,602	9,676	2,926	
江戸川	9,379	6,522	2,857	82,562	20,109	62,453	8,694	6,180	2,514	
所属未定地	550	40	510	18,781	261	18,520	—	—	—	

と従業者数比較
数, 従業者数比較

業者数 32. 7. 1現在			昭和35年の昭和32年に対する増減(△)					
従業者数			事業所数			従業者数		
総数	個人	法人	総数	個人	法人	総数	個人	法人
3,389,914	750,621	2,638,293	10,580	2,713	7,867	897,824	53,289	844,535
3,146,769	674,224	2,472,545	7,566	852	6,714	836,180	44,611	791,569
317,014	21,521	295,493	△ 1,187	△ 1,092	△ 95	68,993	△ 2,383	71,376
419,308	34,814	384,494	△ 1,364	△ 533	△ 831	159,287	760	158,527
221,942	26,496	195,446	186	△ 329	515	47,763	955	46,808
145,181	33,572	111,609	414	△ 328	742	41,789	722	41,067
99,822	23,490	76,332	△ 248	△ 319	71	24,697	1,141	23,556
211,643	59,259	152,384	△ 1,443	△ 1,456	13	22,469	△ 1,839	24,308
182,731	51,713	131,018	△ 477	△ 845	368	38,434	775	37,659
150,816	28,213	122,603	883	422	461	30,526	3,207	27,319
156,438	37,615	118,823	714	142	572	44,656	2,680	41,976
65,076	18,890	46,186	1,093	617	476	21,395	2,189	19,206
203,288	43,345	159,943	1,532	791	741	72,469	5,814	66,655
89,794	28,281	61,513	2,260	1,530	730	25,522	4,969	20,553
85,357	20,752	64,605	283	△ 203	486	25,586	501	25,085
52,435	19,446	32,989	447	330	117	12,750	2,374	10,376
68,080	25,457	42,623	△ 833	△ 631	△ 202	5,895	△ 380	6,275
98,114	28,113	70,001	460	176	284	35,696	4,128	31,568
98,195	29,564	68,631	925	654	271	21,820	3,278	18,542
108,918	36,194	72,724	542	263	279	18,913	3,834	15,079
90,416	18,875	71,541	2,447	1,890	557	40,019	6,226	33,793
28,387	10,302	18,085	355	301	54	8,148	1,314	6,834
99,822	30,078	69,744	△ 405	448	43	19,338	1,328	18,010
89,203	30,487	58,716	△ 253	△ 462	209	13,461	395	13,066
64,789	17,747	47,042	685	△ 342	343	17,773	2,362	15,411
—	—	—	550	40	510	18,781	261	18,520

東京都の事業所数と従業者数



2 商 業

72 商業の地域別、規模別、経営組織別商店数および従業者数

地域・卸売別	商店 従業者数	規模・経営組織別	総 数	法人組織の商店							A	B	飲 食 店					
				株 式	合 名	合 資	有 限	法 人 組 合	そ の 他 の 人	個 人	個 人	株 式	合 名	合 資	有 限	法 人 組 合	そ の 他 の 人	個 人
品川区の総数																		
卸売業	商店数	1,035	443	3	6	208	6	—	181	189	—	—	—	—	—	—		
	従業者数	9,810	6,900	51	72	1,457	211	—	738	336	—	—	—	—	—	—		
小売業	商店数	7,849	443	8	53	853	29	13	1,216	3,110	78	—	5	183	—	1,858		
	従業者数	30,590	4,662	43	302	4,350	75	25	4,997	6,151	1,511	—	115	1,514	—	6,845		
品川地区																		
卸売業	商店数	180	109	1	—	23	—	—	26	21	—	—	—	—	—	—		
	従業者数	2,104	1,820	11	—	129	—	—	110	34	—	—	—	—	—	—		
小売業	商店数	931	42	3	7	110	2	—	178	386	6	—	—	18	—	179		
	従業者数	3,169	364	28	43	553	6	—	604	648	61	—	—	107	—	755		
大崎地区																		
卸売業	商店数	261	128	1	2	48	3	—	45	34	—	—	—	—	—	—		
	従業者数	2,784	1,927	18	18	394	191	—	185	51	—	—	—	—	—	—		
小売業	商店数	1,430	118	1	13	155	1	6	225	402	22	—	—	69	—	418		
	従業者数	7,308	1,170	6	109	815	5	14	981	857	599	—	—	740	—	2,012		
大井地区																		
卸売業	商店数	195	94	—	—	38	1	—	32	28	—	—	—	—	—	—		
	従業者数	2,116	1,601	—	46	243	10	—	166	50	—	—	—	—	—	—		
小売業	商店数	2,116	115	3	15	206	1	4	294	723	44	—	4	45	—	662		
	従業者数	8,496	1,511	6	71	981	1	6	1,116	1,303	737	—	93	312	—	2,359		
荏原地区																		
卸売業	商店数	399	1,112	1	2	98	2	—	78	106	—	—	—	—	—	—		
	従業者数	2,806	1,552	22	8	691	10	—	322	201	—	—	—	—	—	—		
小売業	商店数	3,372	168	1	18	382	25	3	519	1,599	6	—	1	51	—	599		
	従業者数	11,617	1,617	3	79	2,001	63	5	2,296	3,343	114	—	22	355	—	1,719		

(注) この表は昭和35年6月1日現在の事業所統計調査G対象を分類したものの。

規模別らんの、Aは常用労働者を使用している個人商店、Bは常用労働者を使用していない個人商店を示す。

(2)

出張町別	産業分類・小売別 商店数	総数	卸売業総数	小売業総数	小									
					呉服、服地	寝具	洋服	婦人子供服	くつ、履物	そのまわりの衣服、身の織物	各種食料品	酒、調味料	食肉	鮮魚
大 崎 第 二														
西大崎	1丁目	140	37	103	3	10	1	2	—	1	5	—	1	—
	2丁目	45	9	36	—	1	—	—	—	1	—	—	1	—
	3丁目	9	1	8	1	—	—	1	—	—	1	—	—	—
東大崎	1丁目	43	9	34	—	—	—	—	—	2	3	2	—	—
	2丁目	8	7	1	—	—	—	—	—	—	—	—	—	—
	3丁目	48	6	42	—	1	—	—	—	—	—	—	—	—
	4丁目	50	6	44	—	—	1	—	3	5	2	—	1	—
	5丁目	38	16	22	—	—	—	1	1	3	2	—	4	—
西品川	1丁目	5	2	3	—	1	—	—	—	—	—	—	—	—
	2丁目	1	1	—	—	—	—	—	—	—	—	—	—	—
	3丁目	60	10	50	—	1	1	3	1	1	2	2	—	—
	4丁目	63	2	61	—	3	—	1	3	1	2	3	2	3
	5丁目	49	4	45	—	—	2	1	1	1	4	1	1	—
大 井 第 一														
大井	立会町	304	11	293	5	7	6	10	8	4	8	3	5	2
	林町	22	6	16	—	2	1	1	—	—	—	—	1	—
	洲町	98	15	83	—	1	—	3	2	3	3	3	—	—
	元芝町	44	5	39	—	—	—	1	1	—	4	1	—	—
	北浜町	114	14	100	2	1	—	3	5	3	4	4	3	4
	関原町	49	3	46	2	4	—	2	—	—	—	1	1	—
	森下町	42	5	37	—	—	—	2	1	3	1	2	1	—
	南浜町	140	21	119	6	2	—	3	3	2	4	1	4	2
	鈴ヶ森町	47	14	33	1	1	—	1	1	—	2	1	—	—
	水神町	70	17	53	—	—	1	2	1	2	2	1	3	1
	海坂島	65	9	56	1	—	—	—	—	—	2	—	1	1
勝	岸下町	32	10	22	—	2	—	—	—	1	—	—	—	—
	島町	2	—	2	—	—	—	—	—	—	1	—	—	—
大 井 第 二														
大井	権現町	381	8	373	3	6	3	6	12	1	2	2	1	1
	倉田町	98	6	92	6	4	4	3	1	—	2	1	—	5
	鍛冶町	183	15	171	3	7	3	8	10	1	4	4	3	1
	山下町	108	5	103	5	4	1	4	3	—	5	4	1	—
	森中町	104	5	99	5	2	1	6	6	—	5	2	4	1
	森前町	24	6	18	2	—	—	1	1	1	1	—	1	—
	滝王子町	98	7	91	2	—	—	2	—	5	5	2	4	—
大 井 第 三														
大井	鹿島町	13	3	10	—	—	—	—	1	—	—	—	—	—
	塚石町	6	—	6	—	—	—	—	—	—	3	—	—	—
	出原町	26	2	24	—	—	—	—	2	—	2	—	3	—
	伊藤町	81	2	79	1	—	—	5	3	3	3	4	1	1
	藤子町	89	7	82	3	—	—	1	2	1	4	1	2	2
	金子町	71	2	69	2	2	2	5	1	—	4	3	2	—

業																	
野菜、果実	菓子、パン	米、穀類	その他の飲料品	飲食店	自販車	家具、器具、建具	金物、荒物	陶磁器	ガラス器	家庭用器具	その他の器	化粧品	農耕用品	燃料	書籍文房具	中古品	その他の品
3	12	6	5	15	3	5	4	1	4	—	5	—	3	3	3	8	
1	2	2	4	10	1	1	—	—	—	—	2	—	—	2	1	2	
—	—	—	—	—	—	—	—	—	—	—	—	—	—	—	—	—	
1	3	—	1	13	1	1	2	—	2	—	—	—	—	—	—	—	
—	—	—	—	—	—	—	—	—	—	—	—	—	—	—	—	—	
3	4	2	2	5	—	1	2	—	1	—	—	3	—	1	2	—	
2	4	2	3	6	—	2	4	—	1	—	—	—	—	1	4	—	
1	2	2	—	5	—	—	—	—	—	—	—	—	—	1	2	—	
—	—	—	—	1	—	—	—	—	—	—	—	—	—	—	—	—	
3	11	2	2	5	1	1	1	—	—	—	—	2	—	1	4	—	
5	10	2	5	6	—	1	3	—	1	—	—	2	—	2	4	1	
3	5	5	3	3	—	2	—	—	2	—	—	4	—	3	—	4	
大 井 第 一																	
7	14	5	8	148	1	2	3	3	7	—	7	—	1	7	3	19	
2	3	—	—	2	—	—	—	—	—	—	—	—	—	—	—	—	
5	11	4	5	15	1	2	5	—	3	—	2	—	2	3	—	7	
2	4	—	3	6	—	2	3	1	1	—	2	—	1	1	—	6	
5	13	1	4	26	—	—	2	—	2	—	5	1	—	6	—	7	
4	7	1	1	12	2	1	1	—	—	—	3	—	—	1	—	3	
4	3	2	5	6	—	1	1	—	—	—	1	—	—	2	1	1	
5	12	7	7	19	4	3	5	—	4	—	3	—	—	4	8	11	
1	6	—	3	11	1	1	—	—	1	—	2	—	—	—	—	—	
2	7	1	4	6	1	—	3	4	—	—	5	—	3	1	—	3	
—	3	1	—	42	—	—	—	—	—	—	2	—	—	1	—	1	
—	3	—	1	8	—	—	—	—	—	—	2	—	—	—	—	3	
—	—	1	—	—	—	—	—	—	—	—	—	—	—	—	—	—	
大 井 第 二																	
5	7	—	4	290	—	1	2	2	2	—	7	—	—	5	3	8	
6	7	2	1	24	1	—	2	1	3	—	2	—	—	1	5	11	
6	11	2	6	67	2	—	2	1	5	—	9	—	—	1	—	13	
7	11	3	13	15	1	3	2	—	2	1	4	—	—	1	3	10	
4	8	3	7	13	2	4	2	1	2	—	4	1	—	1	1	9	
1	3	1	—	2	2	—	—	—	—	—	—	—	—	—	—	—	
7	1	4	5	15	3	3	5	—	2	—	3	—	—	1	—	8	
大 井 第 三																	
1	2	—	—	1	1	—	1	—	—	—	—	—	—	—	—	—	2
—	2	—	1	—	—	—	—	—	—	—	—	—	—	—	—	—	—
3	3	2	1	1	1	1	2	—	—	—	1	—	—	—	—	—	1
5	11	1	6	6	1	2	3	1	2	—	—	—	—	1	5	1	7
3	17	2	5	14	2	2	1	—	3	—	4	—	—	3	5	1	4
7	12	2	8	6	—	1	2	1	—	—	—	—	—	1	1	—	3

(3)

出張所・別	産業小売店数	総数	卸売業総数	小売業総数	小									
					呉服、服地	寝具	洋服	婦人子供服	くつ、履物	その他衣服、身の織物	のまわり品	各種食料品	酒、調味料	食肉
荏原支所総数		3,771	399	3,372	107	146	37	134	156	24	132	61	67	58
荏原第一														
小山台 1丁目		34	4	30	—	2	—	3	—	—	1	2	2	—
2丁目		38	3	35	3	2	1	—	—	—	—	—	2	3
小山 1丁目		7	1	6	—	1	—	—	—	—	—	—	—	—
2丁目		85	12	73	—	2	—	3	2	—	4	1	—	1
3丁目		312	12	317	20	25	8	11	23	—	3	3	4	5
4丁目		139	17	122	4	5	—	5	1	2	4	3	1	2
荏原 5丁目		43	8	35	1	1	1	1	3	—	3	1	—	—
1丁目		30	7	23	—	—	—	—	—	2	1	1	1	—
2丁目		33	4	29	—	4	—	—	—	—	1	—	—	1
3丁目		128	7	121	4	10	5	7	16	—	4	—	1	2
平塚 4丁目		34	9	25	1	—	—	—	1	1	3	—	1	—
1丁目		27	13	14	4	—	—	—	—	—	1	1	—	1
2丁目		57	9	48	2	3	—	1	1	1	1	2	2	1
荏原第二														
小山 6丁目		194	9	185	4	4	3	6	9	1	8	5	4	6
7丁目		15	1	14	1	1	—	1	—	—	2	1	1	—
荏原 8丁目		4	—	4	—	—	—	—	—	—	—	—	—	—
5丁目		35	7	28	—	—	—	—	—	—	1	1	1	2
6丁目		22	2	20	—	—	—	1	—	—	2	—	—	—
平塚 7丁目		30	2	28	—	—	—	1	—	1	1	1	1	—
6丁目		129	14	115	3	7	—	2	2	—	3	1	1	5
7丁目		12	3	9	—	—	—	—	—	—	—	1	—	—
8丁目		50	4	46	2	2	1	2	1	—	2	1	2	—
荏原第三														
平塚 3丁目		53	9	44	—	1	—	1	1	—	1	—	—	—
4丁目		8	4	4	—	—	—	—	—	—	—	—	—	—
5丁目		55	11	44	—	—	—	—	—	—	3	—	2	—
西中延 1丁目		65	3	62	1	4	—	2	1	—	3	2	2	2
中延 1丁目		75	9	66	1	4	—	2	3	—	4	2	2	1
東中延 2丁目		108	3	105	3	—	—	7	6	1	4	2	3	1
1丁目		86	27	59	1	2	—	4	3	—	4	—	—	—
西戸越 1丁目		112	8	104	—	9	—	5	6	2	5	2	2	—
2丁目		58	21	37	—	1	—	2	—	2	—	—	—	—
東戸越 1丁目		64	5	59	3	2	1	2	3	—	1	4	1	—
2丁目		69	6	63	2	1	2	2	5	—	2	—	—	2
3丁目		81	7	74	2	4	1	3	2	—	2	3	2	2
4丁目		106	5	101	3	1	4	4	4	—	4	2	2	1

業																		
野菜、果実	菓子、パン	米穀類	その他の飲料品	飲食店	自転車	家具、建具	金物、荒物	陶磁器	ガラス器	家庭用具	機械器具	その他の器	化粧品	農耕用品	燃料	書籍文具	中古品	その他の品
173	388	97	213	657	56	78	114	17	78	—	144	2	49	117	49	218		
1	—	—	3	3	1	3	2	—	—	—	—	—	2	—	—	—	1	4
2	8	2	3	3	1	1	—	—	—	—	—	—	—	—	1	—	3	3
—	—	—	—	—	—	—	—	—	—	—	—	—	—	—	—	—	—	—
1	14	1	7	5	1	3	5	—	3	—	3	—	8	—	2	4	2	4
9	21	3	8	106	1	5	5	1	10	—	10	—	7	1	1	7	3	27
7	7	4	8	33	2	2	3	—	6	—	6	—	4	—	2	3	6	8
2	3	2	2	2	1	2	5	—	1	—	1	—	1	—	1	1	—	1
1	6	2	—	4	1	—	—	—	—	—	—	—	1	—	—	2	—	1
1	3	1	2	7	2	—	1	—	1	—	1	—	2	—	—	—	1	2
4	6	3	5	28	—	4	2	1	1	—	1	—	5	—	—	4	—	8
1	3	2	2	2	1	—	1	—	1	—	1	—	1	—	—	1	—	3
1	1	1	—	2	—	—	1	—	1	—	1	—	—	—	—	—	—	—
2	7	3	—	10	1	2	3	—	—	—	—	—	1	—	—	2	1	2
8	17	3	11	60	2	3	—	1	2	—	2	—	7	—	2	6	2	11
1	2	—	—	—	—	—	—	—	—	—	—	—	—	—	—	1	1	1
1	1	1	—	1	—	—	—	—	—	—	—	—	—	—	—	—	—	—
1	5	3	2	5	—	1	2	—	—	—	—	—	1	—	—	1	—	1
1	6	1	3	—	—	—	5	—	—	—	—	—	—	—	—	—	1	—
2	6	2	1	2	1	—	2	—	1	—	1	—	1	1	2	1	—	1
6	14	3	5	23	2	3	5	—	5	—	5	—	5	—	—	6	1	12
—	—	1	—	2	—	—	—	—	—	—	—	—	—	—	—	—	—	—
2	6	1	1	9	1	2	1	—	—	—	—	—	3	—	—	3	1	3
2	4	1	3	5	—	—	—	—	—	—	—	—	1	—	2	2	—	3
—	—	—	—	1	—	—	—	—	—	—	—	—	—	—	—	—	—	—
3	9	1	3	7	—	—	—	—	—	—	—	—	—	—	—	—	—	—
4	8	3	2	6	2	2	3	—	3	—	3	—	3	—	—	—	—	—
—	—	—	—	—	—	—	—	—	—	—	—	—	—	—	—	—	—	—
5	16	2	9	32	1	—	—	—	1	—	1	—	9	—	—	1	—	8

(4)

出張所・別	産業分類・小売別 商店数	総 数	卸売業 総数	小売業 総数	小									
					寝 具、 服地	洋 服	婦 人子 供服	く つ、 履物	その 他の 織身 品	の まわ り品	各 種食 料品	酒、 調味 料	食 肉	鮮 魚
荏原第四														
西中延	2丁目	16	2	14	—	1	—	1	—	—	3	—	—	—
	3	35	1	34	1	1	—	1	2	—	2	—	—	
	4	59	3	56	1	5	1	4	1	—	4	1	3	
	5	63	4	59	1	4	1	3	1	—	2	1	1	
中延	3	65	—	65	5	2	1	3	4	—	2	2	3	
	4	26	1	25	—	—	—	1	—	3	1	—	1	
	5	214	13	201	10	8	2	9	14	—	6	2	3	
東中延	2	93	15	78	4	5	—	5	7	—	4	2	2	
	3	71	27	44	1	—	—	2	2	—	2	—	1	
	4	50	23	27	—	1	—	2	1	1	1	—	1	
東戸越	5	100	7	93	4	5	—	4	10	—	1	2	1	
豊二葉	6	59	4	55	1	—	2	4	2	—	2	—	1	
	6	11	—	11	—	2	1	—	—	—	—	—	2	
荏原第五														
豊町	1丁目	57	3	54	4	1	—	4	2	—	1	2	2	
	2	56	4	52	—	1	—	1	—	—	2	1	3	
	3	26	—	26	—	—	—	2	—	—	1	—	—	
	4	40	4	36	2	1	—	1	—	—	3	—	1	
	5	37	2	35	—	1	—	—	1	—	1	2	1	
二葉町	1	79	3	76	1	8	1	2	5	1	2	1	3	
	2	75	5	70	3	2	—	3	4	—	3	1	1	
	3	53	5	48	1	—	1	1	2	1	4	—	1	
	4	38	2	36	—	—	—	1	3	2	2	—	—	
	5	50	5	45	3	—	—	2	2	3	3	2	1	

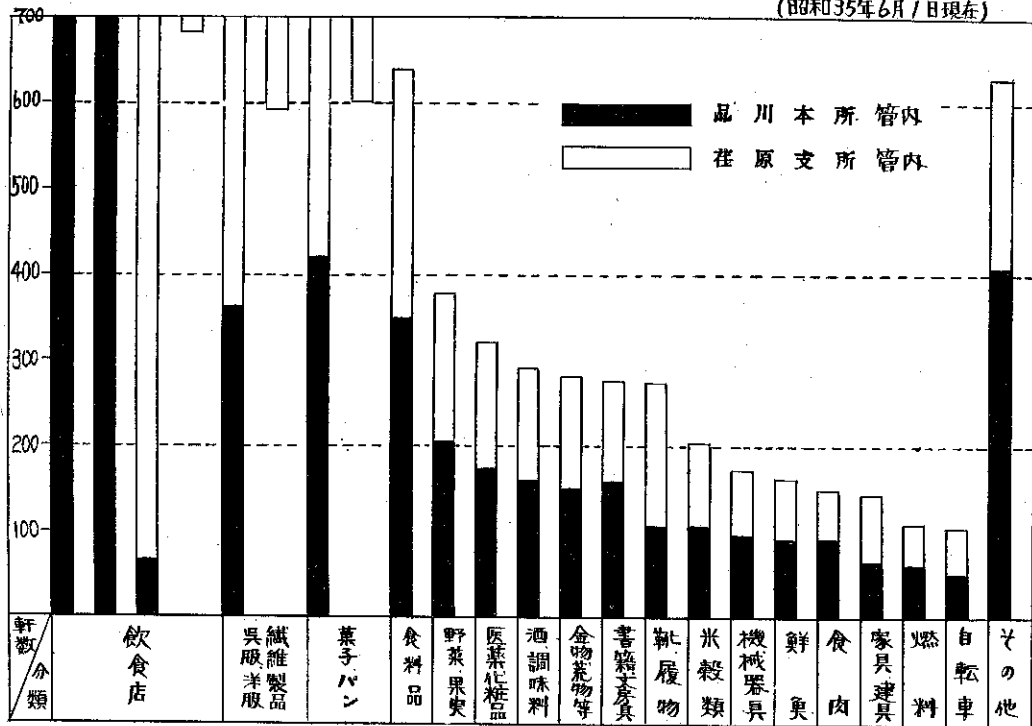
(注) 1.小売業の「その他の商品」とは百貨店、その他の各種商品、運動具、娯楽用品、玩具、楽器、カメラ、カメラ材
2.同じ町丁で2つの出張所に別れて所管されているところは、便宜上世帯人口の多い町丁にまとめた。

野菜果実	業															商 の 他 の 品		
	菓子、 パン	米 穀 類	飲 食 料 品 の 他	飲 食 店	日 転 車	家 具、 建 具	金 物、 荒 物	陶 磁 器	ガ ラ ス 器	家 庭 機 器 用 具	そ の 他 の 器	医 薬 品	化 粧 品	農 耕 用 品	燃 料		書 籍 文 房 具	中 古 品
—	1	2	—	2	—	—	1	—	—	—	—	1	—	—	—	—	—	2
2	2	1	1	11	—	—	—	—	—	—	—	1	—	—	—	2	1	6
1	5	4	4	8	2	1	—	—	3	—	1	—	—	—	1	1	2	
2	3	—	3	21	1	2	1	—	2	—	2	—	—	—	—	3	1	
5	4	1	7	7	1	1	1	1	1	—	2	—	—	—	—	2	2	
2	4	—	1	4	—	—	2	—	1	—	3	—	—	—	3	2	—	
10	13	3	11	52	3	6	4	1	3	—	11	—	—	—	6	5	13	
4	9	—	2	10	1	2	2	2	2	—	6	—	—	—	1	2	3	
1	9	2	4	10	—	1	1	—	2	—	1	—	—	—	2	1	2	
1	2	—	1	10	—	—	—	—	—	—	2	—	—	—	2	—	2	
5	14	3	6	12	1	2	1	1	1	—	3	—	—	—	1	4	5	
4	10	2	5	4	1	2	1	—	—	—	2	—	—	—	1	2	7	
—	—	—	2	—	—	2	—	—	—	—	3	—	—	—	—	—	1	
5	11	1	4	4	2	—	1	—	1	—	3	—	—	—	1	—	2	
5	8	2	6	11	1	1	4	—	—	—	1	—	—	—	3	1	—	
1	5	1	6	1	1	2	—	—	—	—	1	—	—	—	1	—	3	
4	7	2	1	7	1	2	2	1	—	—	1	—	—	—	—	1	1	
—	8	2	5	1	1	—	1	—	—	—	1	—	—	—	—	—	3	
5	7	2	8	13	2	1	—	—	—	—	3	—	—	—	1	—	3	
6	10	1	4	6	1	1	2	—	4	—	4	—	—	—	4	1	6	
3	6	1	5	8	2	1	3	1	—	—	3	—	—	—	1	—	5	
2	5	—	4	4	—	2	2	—	2	—	2	—	—	—	—	1	1	
2	6	2	4	6	—	—	3	—	—	—	1	—	—	—	1	1	3	

料、時計、眼鏡、煙草、花などの小売業をいう。

商業の地区別小売業商店数

(昭和35年6月/日現在)



74 飲食店の地域別、業種別、商店数および従業者数

業種別	品川区の総数		品川地区		大崎地区		大井地区		荏原地区	
	商店数	従業者数	商店数	従業者数	商店数	従業者数	商店数	従業者数	商店数	従業者数
総数	2,124	9,985	203	923	509	3,351	755	3,501	657	2,210
食堂	164	815	26	134	31	252	57	233	50	196
料理割ぼう店	194	1,277	16	85	63	423	73	594	42	175
西洋料理店	43	284	5	38	13	116	13	80	12	50
中華料理店	233	919	26	121	42	234	74	292	91	272
そばうどん店	155	844	17	137	22	154	45	257	71	296
すし屋	170	750	22	89	34	183	50	248	64	230
酒場	594	1,638	42	121	144	504	243	662	165	351
バー	330	1,502	24	92	101	523	134	635	71	252
ピヤホール サロン・キャバ レー・ナイトク ラブ	3	16	—	—	1	10	1	4	1	2
喫茶店	195	1,056	25	106	42	314	55	353	73	283
その他	23	48	—	—	5	11	7	14	11	23

(注) 業種別のその他とは茶店、今川焼屋、氷水屋、休憩所等をいう。

3 工 業

75 工業の規模別経営組織別事業所数、従業者数および製造品出荷額等

この表の数字は、後日通商産業省が公表する数字と相違を生ずることがありうる。

規 模 別	経 営 組 織 別 事 業 所 数						従 業 者 数			製 造 品 出 荷 額 等	構 成 比		従 業 者 1 人 当 り の 製 造 品 出 荷 額 等
	総 数	株 式	合 資 名	有 限	そ の 他 の 法 人	個 人	総 数	男	女		製 造 品 出 荷 額 等	従 業 者 数	
							人	人	人	千 円	%	%	千 円
総 数	3,404	1,270	89	748	565	732	98,816	69,784	29,032	194,133,851	100	100	1,965
3 人 以 下	827	23	4	63	6	731	2,051	1,692	359	1,191,673	0.6	2.1	581
4 人	91	13	6	22	50	—	364	307	57	303,296	0.2	0.4	833
5 人～9 人	723	139	14	236	333	1	5,021	3,882	1,139	3,888,085	2.0	5.1	774
10 人～19 人	793	327	34	295	137	—	10,678	7,877	2,801	10,712,948	5.5	10.8	1,003
20 人～29 人	310	189	20	79	22	—	7,361	5,313	2,048	9,877,107	5.1	7.4	1,342
30 人～49 人	284	232	6	36	10	—	10,850	7,590	3,260	16,188,841	8.3	11.0	1,492
50 人～99 人	213	187	4	15	7	—	14,374	10,016	4,358	28,841,951	14.9	14.5	2,007
100 人～199 人	89	86	1	2	—	—	11,911	7,800	4,111	22,428,670	11.6	12.1	1,883
200 人～299 人	31	31	—	—	—	—	7,303	4,656	2,647	17,232,527	8.9	7.4	2,361
300 人～499 人	24	24	—	—	—	—	9,129	6,827	2,302	19,372,730	10.0	9.2	2,122
500 人～999 人	14	14	—	—	—	—	9,193	6,597	2,596	31,876,107	16.3	9.3	3,467
1,000 人 以 上	5	5	—	—	—	—	10,581	7,227	3,354	32,219,916	16.6	10.7	3,045

注. 表頭にある「製造品出荷額等」とは、製造品出荷額、加工賃収入額、修理料収入額ならびに製造工程から出たくずおよび廃物の出荷額などを一括した総額である。

76 産業別経営組織別事業所数

	経営組織別事業所数							従
	総数	株式	合資	有限	その他	個人	総数	
昭和30年	2,764	1,062	120	336	9	1,237	56,893	
31年	2,874	1,003	122	413	103	1,233	66,283	
32年	3,431	1,158	116	509	112	1,536	76,348	
33年	3,375	1,173	97	555	115	1,435	80,030	
34年	3,335	1,201	93	604	122	1,315	90,232	
35年	3,404	1,270	89	748	565	732	98,816	

注：31年～34年で従業者3人以下の会社は全部その他に含めた。

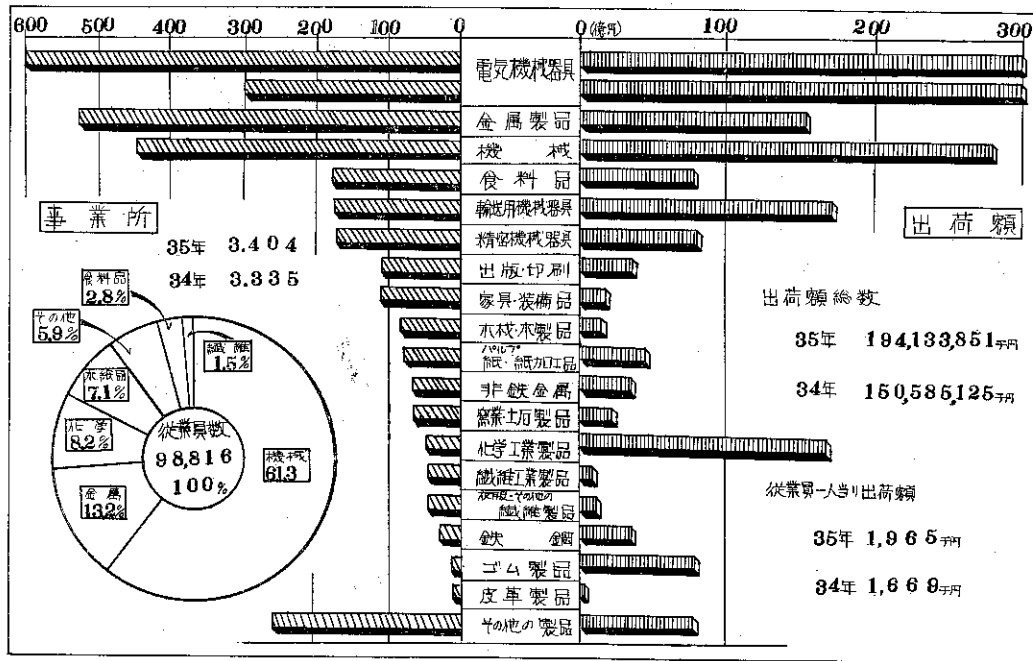
昭和35年内訳

	総数	株式	合資	有限	その他	個人	総数
総数	3,404	1,270	89	748	565	732	98,816
食料品	179	57	6	44	31	41	2,790
繊維工業製品	47	10	—	15	11	11	687
衣服, その他の繊維製品	46	13	1	5	10	17	834
木材, 木製品	87	18	3	24	10	32	1,049
家具, 装備品	111	30	3	15	16	47	1,418
パルプ, 紙, 紙加工品	75	34	1	19	7	14	1,958
出版, 印刷	117	39	—	29	8	41	2,603
化学, 工業製品	51	48	1	2	—	—	4,223
石油, 石炭製品	4	2	—	—	—	2	260
ゴム製品	16	10	1	5	—	—	2,448
皮革製品	12	3	—	2	1	6	130
窯業, 土石製品	67	26	1	12	11	17	1,285
鉄鋼	32	19	—	8	4	1	1,301
非鉄金属	68	31	6	9	7	15	2,106
金属製品	527	138	13	137	93	146	9,722
機械	464	208	24	86	70	76	14,108
電気機械器具	902	369	16	206	166	145	34,050
輸送用機械器具	172	70	5	41	28	28	6,648
精密機械器具	172	59	5	45	33	30	5,836
その他の製品	255	86	3	44	59	63	5,360

従業者数および製造品出荷額等

(各年12月31日現在)

業員数		製造品出荷額等 (単位百万円)	一事業所当りの 製造品出荷額等	従業員1人当りの 製造品出荷額等	製造品出荷額等 の構成比
男	女				
人	人		千円	千円	%
41,938	14,955	61,358	22,199	1,078	
48,364	17,919	87,400	30,411	1,319	
55,010	21,338	119,067	34,703	1,560	
57,754	22,276	122,151	36,193	1,526	
64,580	25,652	150,585	45,153	1,669	
69,784	29,032	194,133	57,031	1,965	
69,784	29,032	194,133,851	57,031	1,965	100
1,640	1,150	7,620,836	42,575	2,731	3.9
400	287	616,551	13,118	897	0.3
411	423	1,245,314	27,072	1,493	0.6
878	171	1,370,911	15,758	1,367	0.7
1,143	275	1,741,816	15,692	1,228	0.9
1,311	647	4,592,151	61,229	2,346	2.3
2,210	393	3,347,473	28,611	1,286	1.7
2,439	1,784	18,797,821	368,585	4,451	9.7
236	24	920,219	230,055	3,539	0.5
1,821	627	8,648,278	540,517	3,533	4.5
100	30	221,464	18,455	1,704	0.1
717	568	2,131,304	31,811	1,659	1.1
1,200	101	3,682,009	115,063	2,830	1.9
1,753	353	3,319,801	48,821	1,576	1.7
6,160	2,562	15,390,785	29,205	1,583	7.9
12,130	1,978	28,259,087	60,925	2,004	14.6
20,942	13,108	60,081,209	66,609	1,764	31.0
5,175	1,473	17,020,710	98,958	2,560	8.8
4,618	1,216	8,299,643	48,254	1,422	4.3
3,500	1,860	6,816,456	26,731	1,272	3.5



77 地域別事業所数，従業者数および製造品出荷額等

東京都

(昭和35年12月31日現在)

地 域	事業所数	従 業 者 数			製造品出荷額等 千円		
		総 数	男	女			
総 数	54,064	1,259,481	908,616	350,865	2,433,901,153		
区 市 郡 島	部	49,435	1,133,527	827,872	305,655	2,216,637,452	
	部	3,564	85,371	54,542	30,829	136,127,585	
	部	898	39,968	25,771	14,197	80,776,279	
	部	167	615	431	184	359,837	
千 中	代	570	27,803	22,917	4,886	67,035,332	
	港	1,018	31,108	25,294	5,724	90,940,344	
	新 文 台 墨 江	宿 京	1,661	49,250	38,401	10,849	92,191,769
		東 田 東	1,017	31,433	22,375	9,058	58,257,126
品	川	1,608	30,798	21,940	8,858	48,120,132	
	川	3,907	41,633	29,695	11,938	57,975,322	
		6,958	99,498	69,711	29,787	185,241,431	
		3,035	88,645	73,254	15,391	253,258,567	
目 大 世 洪 中	川	3,404	98,816	69,784	29,032	193,421,547	
	山	黒 田	1,775	38,692	26,346	12,346	65,551,189
		谷 谷	4,987	159,538	118,134	41,404	274,421,670
		野	1,318	30,539	20,515	10,024	42,742,510
杉 豊	並 島	765	15,955	10,849	5,106	23,383,658	
	北	718	12,926	8,696	4,230	18,525,683	
		492	16,388	11,465	4,923	26,729,143	
		729	21,027	13,390	7,637	35,017,419	
荒 板 練 足 葛 江	川 橋	1,842	49,153	35,549	13,604	124,435,128	
	戸	4,856	59,502	43,064	16,438	92,039,139	
		947	60,444	43,374	17,070	130,220,309	
		336	9,405	5,712	3,693	14,489,511	
練 足 葛 江	2,599	57,810	42,690	15,120	117,845,146		
	3,059	57,687	40,539	17,148	99,850,741		
	1,824	45,567	34,178	11,389	104,944,636		