

7 産業、金融

産業
—
総
製
卸
少
鋳
金
不
運
電
—

分類
番
—
大
—
中
—
総
D
1
E

(1) 事業所

41 産業大分類別事業所数，従業者数

(昭和35年6月1日現在)

産業大分類別	区分	総数		経営組織別			
		事業所数	従業者数	個人		法人	
				事業所数	従業者数	事業所数	従業者数
総数		18,655	201,094	12,401	40,295	6,254	160,799
製造業		4,063	113,496	1,719	9,282	2,344	104,214
卸小売業		8,884	40,400	6,509	18,353	2,375	22,047
サービス業		3,462	22,982	2,634	8,920	828	14,062
鉱業、建設業		753	8,727	489	1,970	264	6,757
金融保険業		246	5,904	42	111	204	5,793
不動産業		1,014	1,663	954	1,227	60	436
運輸通信業		217	7,267	54	432	163	6,835
電気、ガス、水道業		16	655	—	—	16	655

42 産業分類別事業所数，従業者数

(昭和35年6月1日現在)

分類番号	産業名	事業所数	従業者数	分類番号	産業名	事業所数	従業者数	分類番号	産業名	事業所数	従業者数
総数		18,655	201,094	2	とび、土工、コンクリート工事業	38	208	F	製造業	4,063	113,496
D	鉱業	1	×	3	鉄骨鉄筋工事業	1	×	18	食料品製造業	267	3,520
13	非鉄金属業	1	×	4	タイル、ブロック工事業	17	74	1	肉、乳製品	12	420
1	岩石採石業	1	×	5	左官工事業	66	518	2	水産食料品	17	378
E	建設業	752	8,636	6	屋根工事業	20	59	3	野菜、果実、かん詰	2	×
15	総合工事業	183	3,526	7	板金、金物工事業	85	241	4	調味料	10	413
1	土木建築工事業	37	1,212	8	塗装工事業	61	754	5	精穀精粉	4	35
2	土木工事業	29	970	9	その他	5	68	7	パン、菓子	109	1,430
3	舗装工事業	3	96	17	設備工事業	175	2,873	8	飲料	7	96
5	建築工事業	16	289	1	電気工事業	87	897	9	その他	106	712
6	木造建築工事業	97	897	2	電気通信信号装置工事業	5	425	20	繊維工業	55	709
8	公共工事業	1	×	3	管工事業	68	1,245	1	製糸業	1	×
16	大工工事業	394	2,237	4	さく井工事業	4	42	2	紡績ねん糸	1	×
1	大工工事業	101	314	9	その他	11	264	4	メリヤス	27	401

分類 番号	産 業 名	事業 所数	従業 者数	分類 番号	産 業 名	事業 所数	従業 者数	分類 番号	産 業 名	事業 所数	従業 者数
	5 染色整理業	9	155		3 有機工業製品	6	154		6 鍛 鋼, 鋳 鋼	2	※
	6 網 網 製 造 業	1	※		4 化 学 繊 維	1	※		7 鉄 鉄, 鋳 物	9	149
	7 織 維 雑 品	4	58		6 塗料油脂加工製 品	10	815		9 その他の鉄鋼	4	397
	9 そ の 他	12	48		7 天然樹脂製品	2	※		32 非鉄金属製造	66	1,815
21	衣服その他の繊維 製品	86	978		8 医 薬 品	23	2,306		1 第1次製錬, 精 錬	5	122
	1 外 着	51	464		9 その他の化学工 業	19	677		2 合金第2次製錬 精錬	4	36
	2 下 着	12	48	27	石油, 石炭製品	1	※		3 圧延, 伸線, 合金	12	330
	3 帽 子	9	98		1 石油精製業	—	—		4 鋳 物	27	1,058
	5 その他の衣服身 のまわり品	4	44		6 石 炭 製 品	1	※		5 電線, ケーブル	16	203
	9 そ の 他	10	324		28 ゴ ム 製 品	18	1,863		9 その他の非鉄金 属	2	※
22	木材, 木製品製造 業	109	1,316		1 タイヤ, チュー ブ	2	※		33 金 属 製 品 製 造	721	11,971
	1 製 材, 木 製 品	18	577		2 ゴム製履物付属 品	2	※		ブリキカン, そ の他のメッキ板	15	693
	2 造材金板建築 用材	5	50		4 くずゴム製品	1	※		2 刃物, 手工具洋 食器	30	1,173
	3 木 製 容 器	39	409		5 タイヤ再生業	2	※		3 暖房装置配管工 事用付属品	36	1,151
	4 木 製 履 物	1	※		6 工業用ゴム製品	8	1,128		4 構築用金属製品	106	1,211
	9 そ の 他	46	269		9 その他のゴム製 品	3	33		5 打 抜, 被 覆	361	5,498
23	家具, 装備品製造 業	120	1,412		29 皮 革 製 品	23	186		6 線 材 製 品	15	398
	1 家 具	51	607		2 工業用革製品	3	29		7 ポルト, ナット ネジ	99	925
	2 宗 教 用 具	1	※		3 履物用革製材料	2	※		9 その他の金属製 品	59	922
	3 建 具	61	361		4 革 製 履 物	6	37		34 機 械 製 造	481	13,432
	9 そ の 他	7	442		6 か ば ん	6	36		1 ボイラー, 原動 機	9	196
24	パルプ, 紙, 紙加 工品	88	1,961		9 その他の皮革製 品	6	81		2 農 業 用 機 械	3	30
	2 紙	4	237		30 窯 業 土 石 製 品	74	1,385		3 建設, 鉱山機械	29	1,694
	3 加 工 紙	1	※		1 ガ ラ ス	43	735		4 金属加工機械	110	3,448
	4 紙 製 品	4	113		2 セメント製造	1	※		5 織 維 機 械	5	20
	5 紙 製 容 器	75	1,556		4 陶磁器関連製品	4	136		6 特殊産業用機械	89	1,570
	9 その他のパルプ 紙	4	46		5 耐 火 物	2	※		7 一般産業用機械	87	3,013
25	出版, 印刷関連産 業	146	4,083		6 炭素, 黒鉛製品	4	115		8 事務用, サービ ス用機械器具	37	1,056
	1 新 聞 業	3	29		7 研 磨 材	2	※		9 その他の機械	112	2,405
	2 出 版 業	8	160		8 コンクリート, 石こう	11	167		35 電 気 機 械 器 具	1,020	40,802
	3 印 刷 業	120	3,514		9 その他の製品	7	126		1 発電, 送電, 配 電用機械	322	15,069
	4 製本印刷物加工	7	239		31 鉄 鋼 業	29	1,409		2 民生用電気機械 器具	23	518
	9 印刷に伴うサー ビス	8	141		3 鉄 鋼 圧 延 業	3	564		3 電 球	237	5,455
26	化学工業	68	4,998		4 製鋼を行なわな い鋼材	9	320		4 通信機械器具	318	14,179
	2 無機工業製品	5	782		5 メ ッ キ 鋼 材	2	※				

分類 番号	産 業 名	事業 所数	従業 者数	分類 番号	産 業 名	事業 所数	従業 者数	分類 番号	産 業 名	事業 所数	従業 者数
5	電子管半導体素子	20	1,217	7	鉱物, 金属材料	148	1,628	4	家庭用機械	174	871
6	電子応用装置	6	482	8	機械器具	224	2,532	9	その他の什器	1	×
7	電気計測器	30	1,113	9	建築材料	170	890	49	その他の小売業	1,321	4,198
9	その他の電気機械器具	64	2,769	41	卸売業	253	1,671	1	医薬品, 化粧品	315	978
36	輸送用機械器具	210	8,599	1	家具, 建具, 什器	50	315	2	農耕用品	5	6
1	自動車付属品	195	7,785	9	その他の卸売	203	1,356	3	燃料	110	396
2	鉄道車輛部分品	9	663	42	代理商, 仲立業	4	16	4	書籍, 文房具	274	1,298
3	自転車, リヤカ一部分品	3	101	1	代理商, 仲立業	4	16	5	中古品	86	162
4	船舶製造修理	1	×	43	各種商品小売業	4	493	9	他に分類されない小売業	532	1,358
5	航空機付属品	1	×	1	百貨店	4	493	H	金融, 保険業	246	5,904
9	その他の輸送用機械器具	1	×	44	織物, 衣服, 身のまわり品小売業	1,078	4,302	50	銀行, 信託業	33	1,336
37	計量器, 測定器	180	6,051	1	呉服, 服地, 寝具	198	945	2	銀行	33	1,336
1	測定器, 試験器	64	1,773	2	洋服	239	1,312	51	農林水産金融業	1	×
2	測量機械器具	3	8	3	婦人子供服	83	417	2	地域的再割引	1	×
3	医療機械器具	13	186	4	靴, 履物	271	652	52	中小商工庶民住宅金融	125	2,899
4	理化学機械器具	10	196	9	その他の織物, 衣服	287	976	3	地域的金融機関	125	2,899
5	光学機械, レンズ	82	3,623	45	飲食料品小売業	2,620	9,156	53	補助的金融付帯業	1	×
6	眼鏡	2	×	1	各種食料品	114	471	1	補助的金融付帯業	1	×
7	時計, 部分品	6	190	2	酒, 調味料	288	1,327	54	証券取引業	24	331
39	その他の製造業	301	7,000	3	食肉	150	666	1	証券業	24	331
1	貴金属製品	5	34	4	鮮魚	164	598	55	保険業	57	1,300
3	がん具, スポーツ品	14	94	5	乾物	104	509	1	生命保険	29	1,073
4	ペン, ペンシル	7	367	6	野菜, 果実	377	1,276	2	火災, 海上保険	25	205
5	装身具, 装飾品	7	193	7	菓子, パン	801	1,998	9	その他の保険	3	22
6	可塑物製品	227	5,790	8	米穀類	203	751	56	保険媒介代理業	5	30
7	漆器製造業	1	×	9	その他の飲食料品	419	1,560	1	保険媒介代理業	5	30
9	他に分類されない	40	518	46	飲食店	2,124	9,985	I	不動産業	1,014	1,663
G	卸売, 小売業	8,884	40,400	1	飲食店	2,124	9,985	59	不動産業	1,014	1,663
40	卸売業	778	8,123	47	自転車, 荷車小売業	106	249	1	不動産賃貸業	11	231
1	繊維品	3	12	1	自転車	106	249	2	貸家業	823	1,016
2	衣服, 身のまわり品	34	325	48	家具, 建具, 什器小売業	596	2,209	3	建売業, 土地売買	4	47
3	農畜産, 水産物	33	496	1	家具, 建具, 畳	144	548	4	不動産代理仲介業	173	353
4	食料, 飲料	95	987	2	金物, 荒物	237	644	9	その他の不動産業	3	16
5	医薬品, 化粧品	24	840	3	陶磁器, ガラス器	40	144				
6	化学製品	47	413								

分類 番号	産 業 名	事業 所数	従業 者数	分類 番号	産 業 名	事業 所数	従業 者数	分類 番号	産 業 名	事業 所数	従業 者数
J	運 輸 通 信 業	217	7,267	80	旅館, 貸間, 下宿	196	576	87	娯 楽 業	211	2,808
61	民 営 鉄 道 業	11	282	1	旅 館	112	424	2	興 行 団	4	21
1	民 営 鉄 道 業	11	282	2	貸 間 下 宿	24	35	3	競 馬, 競 輪 場	1	×
63	道 路 旅 客 運 送 業	24	2,843	9	その他の宿泊所	60	117	4	競 馬, 競 輪 競 技 団	49	1,942
1	民 営 旅 客 自 動 車 運 送	3	514	81	対個人サービス業	1,422	5,788	5	置 屋, 待 合, 貸 席 業	40	96
2	民 営 鉄 道 に よ ら ない も の	19	1,684	1	洗 濯 業	244	1,364	6	ダ ンス ホール	3	23
3	公 営 旅 客 自 動 車 運 送	2	×	2	洗 張, 染 物 業	95	242	7	体 育 館, 運 動 場	2	×
64	道 路 貨 物 運 送 業	123	2,953	3	写 真 業	61	179	9	そ の 他	112	685
1	一 般 貨 物 自 動 車 運 送	110	2,565	4	理 髪, 理 容 業	597	2,382	88	医 療, 保 健 業	658	2,747
2	特 定 貨 物 自 動 車 運 送	10	383	5	浴 場 業	109	806	1	病 院	26	807
3	貨 物 軽 車 輛 運 送	2	×	6	衣 服 修 理, 履 物 く っ 磨 き	181	430	2	診 療 所	320	1,194
65	水 運 業	2	×	7	物 品 預, 賃 貸 業	70	117	3	歯 科 医 院	182	422
2	沿 海 運 輸	1	×	8	葬 儀, 火 葬 業	20	81	4	助 産 所	40	60
3	内 陸 運 輸	1	×	9	そ の 他	45	187	5	そ の 他 の 技 工 施 設	73	134
66	倉 庫 業	42	862	83	対事業所サービス業	85	705	6	保 健 業	2	×
1	普 通 倉 庫	11	499	1	農 林 水 産 業 協 同 組 合	1	×	8	獣 医 業	15	18
2	冷 蔵 倉 庫	4	54	2	事 業 協 同 組 合	10	98	89	法 務	21	48
3	水 面 木 材 倉 庫	1	×	3	広 告 業	5	92	1	弁 護 士, 弁 理 士	8	11
4	自 家 用 車 倉 庫	26	307	5	速 記, 筆 耕 青 写 真 業	30	331	2	執 行 吏 役 場 公 証 人 役 場	13	37
67	運 輸 に 付 帯 す る サ ー ビ ス 業	15	208	6	私 営 職 業 紹 介	12	21	90	教 育	148	4,914
1	貨 物 運 送 取 扱 業	10	118	7	ニ ュ ー ス 供 給 業	3	15	1	小 学 校	39	1,415
2	運 送 代 理 店	1	×	9	そ の 他	24	133	2	中 学 校	25	792
4	包 装 業	3	73	84	自 動 車 修 理, ガ レ ー ジ 業	117	1,518	3	高 等 学 校	14	725
9	そ の 他 の サ ー ビ ス 業	1	×	1	自 動 車 修 理	111	1,470	4	大 学	9	896
K	電 気 ・ ガ ス ・ 水 道 業	16	655	2	ガ レ ー ジ 業	6	48	5	幼 稚 園	38	276
70	電 気 業	10	93	85	そ の 他 の 修 理 業	126	573	6	特 殊 学 校	2	×
1	電 気 業	10	93	1	機 械 修 理 業	63	467	7	各 種 学 校	11	379
71	ガ ス 業	4	476	2	家 具 修 理 業	7	10	8	社 会 教 育	4	13
1	ガ ス 業	4	476	4	表 具 業	24	41	9	そ の 他	6	334
72	水 道 業	2	×	9	他 に 分 類 さ れ な い 修 理 業	32	55	91	宗 教	140	379
1	上 水 道	2	×	86	映 画 業	33	873	1	神 道	51	197
L	サ ー ビ ス 業	3,462	22,982	1	映 画 製 作 配 給 業	2	×	2	仏 教	69	113
				2	映 画 館	28	423	6	そ の 他 の 宗 教	7	20
				3	映 画 サ ー ビ ス 業	3	267	92	他 に 分 類 さ れ な い 専 門 サ ー ビ ス 業	237	1,204

分類 番号	産 業 名	事業 所数	従業 者数	分類 番号	産 業 名	事業 所数	従業 者数	分類 番号	産 業 名	事業 所数	従業 者数
1	土木建築サービス業	38	199	2	労働団体	5	89	94	その他のサービス業	18	211
2	公認会計事務所	49	407	4	政治団体	1	2	1	清掃業	4	157
9	その他	150	598	5	社会福祉事業団体	22	137	2	住宅建物サービス業	5	23
93	非営利団体	50	638	7	自然科学研究所	5	322	3	集 会 場	9	23
1	経済団体	11	79	9	その他	6	7				

秘匿数字 2 は中分類の総数に加えた。

43 規模別事業所数および従業者数比較

(昭和32年～昭和35年)

区 分	昭和35年事業所数および 従業者数 (35. 6. 1)		昭和32年事業所数および 従業者数 (32. 7. 1)		昭和35年の昭和32年に対 する増減 (△)	
	事業所数	従業者数	事業所数	従業者数	事業所数	従業者数
規 模 別						
総 数	18,655	201,094	17,941	156,438	714	44,656
1 人	3,452	3,452	3,478	3,478	△ 26	△ 26
2 人～4 人	8,216	22,956	8,403	22,910	△ 187	46
5 ～ 9	3,485	22,470	3,226	20,812	259	1,658
10 ～ 19	1,829	24,625	1,485	19,722	344	4,903
20 ～ 29	554	13,162	510	12,182	44	980
30 ～ 49	532	20,197	408	15,376	124	4,821
50 ～ 99	340	22,790	261	17,474	79	5,316
100 ～ 199	133	18,071	98	13,845	35	4,226
200 ～ 499	87	26,108	56	16,789	31	9,319
500 ～ 999	18	11,788	11	6,596	7	5,192
1,000 人以上	9	15,475	5	7,254	4	8,221

(2) 工 業

44 工業規模別経営組織別事業所数、従業者数および製造品出荷額等

本表の数字は、後日通商産業省が公表する数字と相違を生ずることがありうる。

(昭和36年12月31日現在)

規 模 別	経営組織別事業所数						従 業 者 数			製造品 出荷額 等	構 成 比		従業者1 人当りの 製造品出 荷額等
	総数	株 式	合 資 合 名	有 限 法 人	其 他 法 人	個 人	総 数	男	女		製 造 品 出 荷 額 等	従業者数	
							人	人	人	百万円	%	%	千円
総 数	4,179	1,452	91	935	9	1,692	109,253	76,317	32,936	241,877	100.0	100.0	2,214
3 人 以 下	1,096	31	8	86	7	964	2,650	2,135	515	1,817	0.8	2.4	686
4 人	135	14	4	28	—	89	540	419	121	510	0.2	0.5	944
5 ～ 9	954	178	21	320	1	434	6,679	4,974	1,705	5,726	2.4	6.1	857
10 ～ 19	944	376	25	370	1	172	12,917	9,246	3,671	14,390	5.9	11.8	1,114
20 ～ 29	362	247	16	82	—	17	8,632	6,149	2,483	12,239	5.1	7.9	1,418
30 ～ 49	308	252	11	33	—	12	11,802	8,331	3,471	19,754	8.2	10.9	1,674
50 ～ 99	215	191	6	14	—	4	14,380	9,637	4,743	28,831	11.9	13.2	2,005
100 ～ 199	84	82	—	2	—	—	11,423	7,616	3,807	34,356	14.2	10.4	3,008
200 ～ 299	32	32	—	—	—	—	7,601	4,959	2,642	17,962	7.4	6.9	2,363
300 ～ 499	24	24	—	—	—	—	8,873	6,135	2,738	19,391	8.0	8.1	2,185
500 ～ 999	19	19	—	—	—	—	12,630	9,191	3,439	44,263	18.3	11.6	3,505
1,000 人以上	6	6	—	—	—	—	11,126	7,525	3,601	42,638	17.6	10.2	3,832

(注) 表頭にある「製造品出荷額等」とは、製造品出荷額、加工賃収入額、修理料収入額ならびに製造工程から出たくずおよび廃物の出荷額などを一括した総額である。

45 産業別経営組織別事業所数，従業者数および製造品出荷額等

(昭和27年～昭和36年)

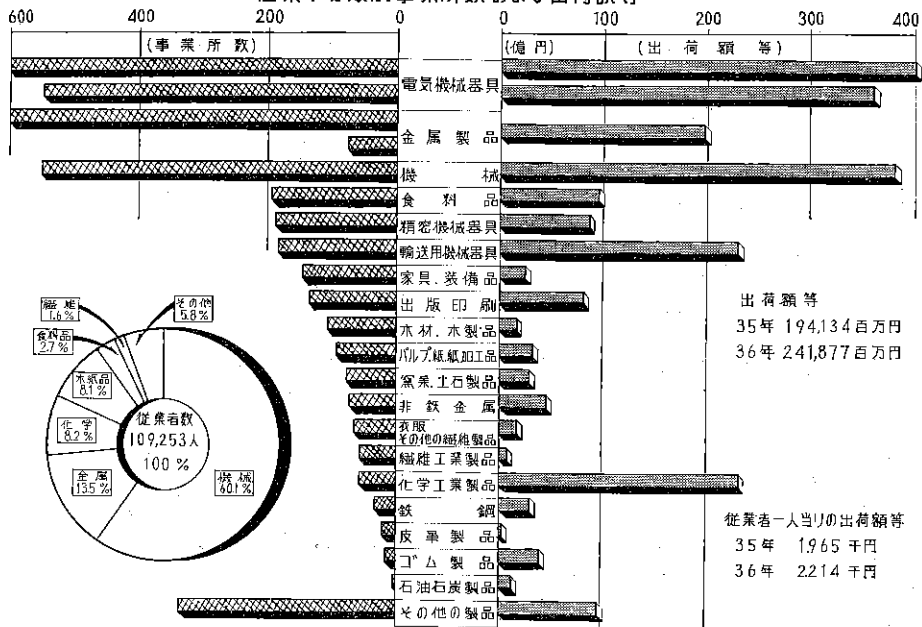
(各年12月31日現在)

	経営組織別事業所数						従業者数			製造品 出荷額等	一事業所 当りの製 造品出 荷額等	従業者 1人当 りの製 造品出 荷額等	製造品 出荷額 の構成 比
	総数	株式	合資 合名	有限	その他	個人	総数	男	女				
昭和 27 年	1,440	762	111	172	7	388	43,548	32,196	11,352	百万円 38,805	千円 26,948	千円 891	
28	1,541	834	108	215	5	379	50,835	37,014	13,821	55,706	36,149	1,096	
29	1,747	923	129	317	15	363	54,469	40,295	14,174	60,695	34,743	1,114	
30	2,764	1,062	120	336	9	1,237	56,893	41,938	14,955	65,338	23,639	1,148	
31	2,874	1,003	122	413	103	1,233	66,283	48,364	17,919	87,400	30,411	1,319	
32	3,431	1,158	116	509	112	1,536	76,348	55,010	21,338	119,067	34,703	1,560	
33	3,375	1,173	97	555	115	1,435	80,030	57,754	22,276	122,151	36,193	1,526	
34	3,335	1,201	93	604	122	1,315	90,232	64,580	25,652	150,585	45,153	1,669	
35	3,404	1,270	89	748	8	1,289	98,816	69,784	29,032	194,134	57,031	1,965	
36	4,179	1,452	91	935	9	1,692	109,253	76,317	32,936	241,877	57,879	2,214	

昭和36年内訳

総数	1,452	91	935	9	1,692	109,253	76,317	32,936	241,877	57,879	2,214	%	
食料品	196	59	7	44	1	85	2,950	1,725	1,225	9,525	48,597	3,229	3.9
繊維工業製品	55	13	—	13	1	28	728	390	338	739	13,436	1,015	0.3
衣服, その他の繊維製品	63	18	1	8	—	36	975	431	544	1,714	27,206	1,758	0.7
木材, 木製品	108	21	3	23	—	61	1,116	937	179	1,721	15,935	1,542	0.7
家具, 装備品	149	35	3	20	1	90	1,874	1,460	414	2,464	16,537	1,315	1.0
パルプ, 紙, 紙加工品	92	36	1	22	—	33	1,546	945	601	3,125	33,967	2,021	1.3
出版, 印刷	139	55	—	31	1	52	4,321	3,527	794	8,182	58,863	1,894	3.4
化学工業製品	54	46	2	3	—	3	4,840	2,689	2,151	23,043	426,722	4,761	9.5
石油, 石炭製品	3	2	—	—	—	1	343	322	21	1,271	423,667	3,706	0.5
ゴム製品	18	10	—	5	—	3	1,873	1,431	442	4,052	225,111	2,163	1.7
皮革製品	20	6	—	5	—	9	185	139	46	281	14,050	1,519	0.1
窯業土石製品	76	37	1	10	2	26	1,771	1,025	746	2,913	38,329	1,645	1.2
鉄鋼	31	16	—	7	—	8	1,030	926	104	2,887	93,129	2,803	1.2
非鉄金属	74	32	6	11	—	25	2,187	1,851	336	4,442	60,027	2,031	1.8
金属製品	675	180	15	188	2	290	11,488	8,377	3,111	19,933	29,530	1,735	8.2
機械	557	238	23	129	—	167	16,056	13,673	2,383	37,837	67,930	2,357	15.7
電気機械器具	1,159	407	20	267	—	465	35,847	21,706	14,141	76,092	65,653	2,123	31.5
輸送用機械器具	184	67	4	49	—	64	8,017	6,160	1,857	23,168	125,913	2,890	9.6
精密機械器具	192	66	4	42	—	80	5,724	4,416	1,308	8,897	46,339	1,554	3.7
その他の製品	334	108	1	58	1	166	6,382	4,187	2,195	9,591	28,716	1,503	4.0

産業中分類別事業所数および出荷額等



46 工業の地域別事業所数，従業者数および製造品出荷額等

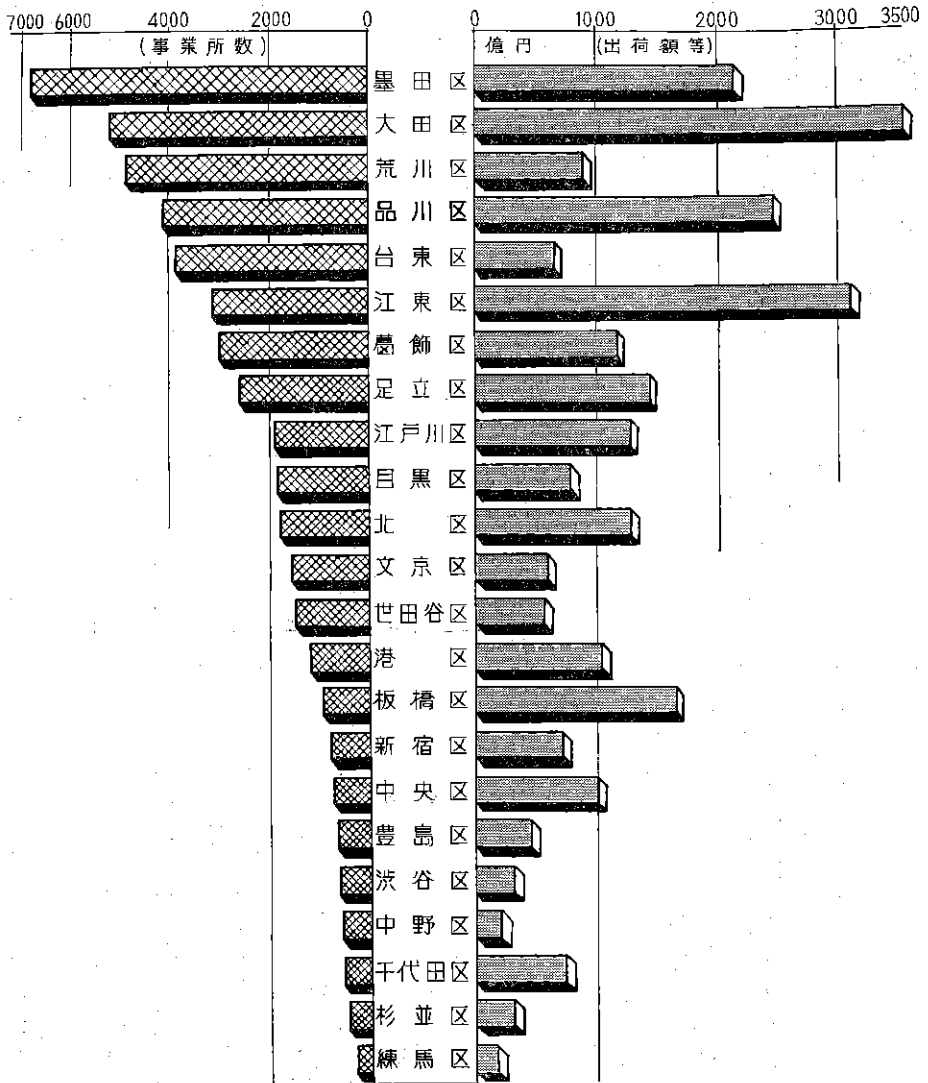
東京都

(昭和36年12月31日現在)

地 域	事業所数	従 業 者 数			製造品出荷額等 千円
		総 数	男	女	
総 数	55,543	1,320,810	947,441	373,369	2,972,748,064
区 部	50,804	1,181,847	856,661	325,186	2,681,900,104
市 部	3,642	92,648	58,996	33,652	175,846,694
郡 部	950	45,807	31,424	14,383	114,687,425
島 部	147	508	360	148	313,841
区部内訳					
千代田区	567	28,066	22,878	5,188	77,086,748
中央区	907	30,193	24,627	5,566	102,104,751
港区	1,582	49,104	37,514	11,587	104,586,245
新宿区	977	31,211	21,647	9,564	70,968,256
文京区	1,660	31,608	22,333	9,275	59,007,110
台東区	3,870	41,143	28,872	12,271	68,099,894
墨田区	6,899	100,199	69,203	30,996	214,556,894
江東区	3,126	94,526	78,243	16,283	314,486,239
品川区	4,179	109,253	76,317	32,936	241,877,265
目黒区	1,833	40,101	27,089	13,012	78,130,225
大田区	5,232	169,342	125,486	43,856	349,964,584
世田谷区	1,611	33,301	22,124	11,177	53,660,210
渋谷区	740	16,176	10,753	5,423	29,041,926
中野区	684	12,567	8,277	4,290	20,061,500
杉並区	473	16,951	12,026	4,925	31,309,874
豊島区	805	23,648	14,852	8,796	45,204,892
北区	1,813	50,486	36,217	14,269	142,368,488
荒川区	4,856	59,131	42,324	16,807	104,033,921
板橋区	1,106	67,635	48,502	19,133	164,756,143
練馬区	298	9,682	5,782	3,900	16,843,134
足立区	2,662	61,409	45,445	15,964	146,464,366
葛飾区	3,041	57,622	40,182	17,440	115,791,411
江戸川区	1,883	48,493	35,965	12,528	131,496,028

東京都の事業所数と出荷額等

(昭和36年工業統計調査による)



(3) 商 業

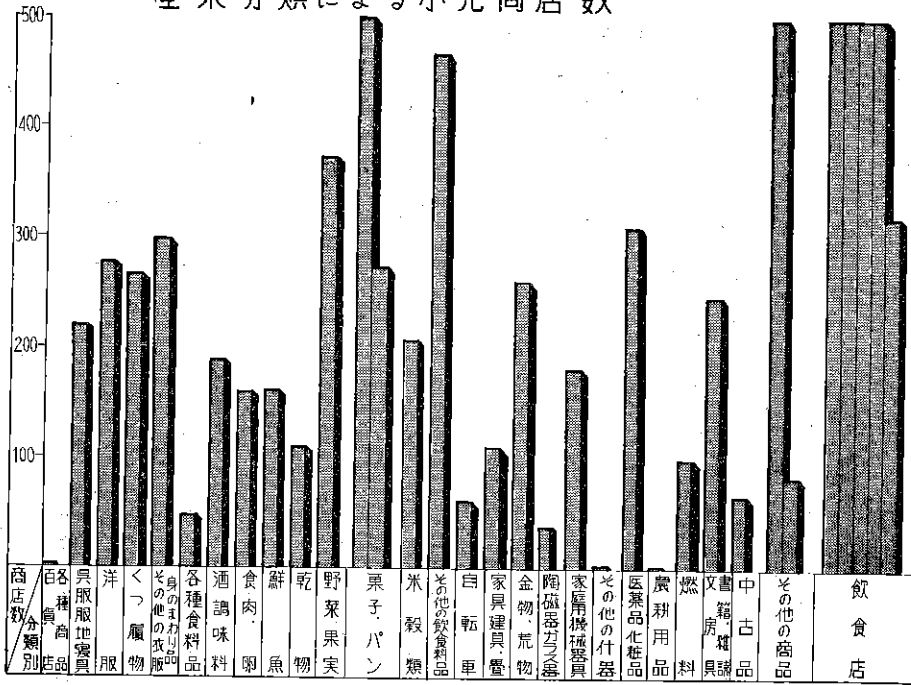
47 産業分類別，商店数，常時従業者数および商品年間販売額

本表は，昭和37年7月1日現在で実施した商業統計調査の品川区の結果を集録したものである。

産業細分類		商店数	常時従業者数	商品年間販売額	産業細分類		商店数	常時従業者数	商品年間販売額		
			人	万円				人	万円		
総数		8,822	40,438	14,293,528	自荷自転車	自転車	61	127	13,644		
卸売業		865	9,651	8,914,177	荷車	車	—	—	—		
代理商及び仲立業		3	12	—							
小売業		5,631	20,341	4,656,530							
小売業	各種商品				家具、建具、什器小売業	家具	49	505	200,337		
	百貨店	2	×	×		建具	18	69	12,969		
	その他の各種商品	2	×	×		畳	47	112	10,638		
	織物、衣服、身のまわり品小売業	呉服、服地	119	737		245,617	金物	100	390	121,358	
		寝具	103	341		64,841	荒物	159	292	45,683	
		男子既製服	116	715		195,683	陶磁器、ガラス器	36	128	26,925	
		男子注文服	92	357		28,874	家庭電気機械器具	153	673	161,585	
		男子注文服	92	357		28,874	家庭用機械器具	29	289	25,386	
		婦人子供服	69	381		98,311	その他の什器	3	15	2,205	
		靴	141	379		59,474					
		履物	124	250		30,996					
		かばん、袋物	31	122		27,044					
		洋品雑貨、小間物	237	852		214,089					
他に分類されない織物、衣服、身のまわり品	30	98	18,356								
小売業	各種食料品	47	442	147,584	その他小売業	医薬品	214	615	119,774		
	酒、調味料	289	1,155	481,537		化粧品	96	384	53,090		
	食肉	141	618	127,865		農器具	1	×	×		
	卵、鳥肉	23	62	9,047		苗種子	2	×	×		
	鮮魚	165	550	92,188		肥料、飼料	1	×	×		
	乾物	113	314	61,010		石油	17	49	16,755		
	野菜	279	975	177,177		燃料	82	280	86,965		
	実子	94	270	51,024		書籍、雑誌	89	540	81,331		
	バミ	619	1,561	188,490		紙、文房具	157	512	87,320		
	米	156	486	73,634		中古衣服	20	44	9,577		
	雑穀、豆	200	703	359,428		中古自転車	1	×	×		
	牛乳	50	385	82,883		古書籍、古雑誌	19	47	3,849		
	理茶	44	186	19,760		骨とう品	6	9	850		
他に分類されない飲食料	88	198	27,289	その他の中古品	21	33	2,786				
	285	1,005	150,115	運動具、娯楽用品	15	48	11,394				
				がらん具	32	77	12,165				
				楽器	15	93	32,019				
				写真機、写真材料	80	243	30,513				
				時計、眼鏡、光学機械	104	373	67,199				
				たばこ、喫煙具	156	254	66,548				
				花、植木	71	179	15,318				
				他に分類されないその他の商品	111	378	63,138				
				飲食店	2,323	10,434	722,821				

本表における常時従業者とは，個人事業主，家族従業者，法人組織における有給役員および常用労働者である。又商品年間販売額とは，昭和36年7月1日～昭和37年6月30日までの一年間の実績である。代理商および仲立業については，本調査についての商品販売額の実績はなかつた。なお本表の数字は，後日通商産業省が公表する数字と多少相違を生ずることがある。秘匿数字 × は小売業の総数に含めた。

産業分類による小売商店数



50 飲食店の法人個人別商店数および従業者数

本表は、昭和37年7月1日現在で実施した商業統計調査の品川区の結果を集録したものである。

法人個人別商店数			従業者数				
総数	法人	個人	常時従業者数				臨時および 日雇いの 労働者
			総数	個人業種及び 家族従業者	会社団体の 有給役員	常用労働者	
			人	人	人	人	人
2,323	322	2,001	10,434	3,308	649	6,477	609

本表の数字は、後日通商産業省が公表する数字と多少相違を生ずることがある。

51 飲食店の業種別商店数、常時従業者数および商品年間販売額

本表は昭和37年7月1日現在で実施した商業統計調査の品川区の結果を集録したものである。

業種別	商店数	常時従業者数	商品年間販売額
			人 万円
総数	2,323	10,434	722,821
食堂	215	1,102	90,406
料理割ほう店	139	945	78,752
西洋料理店	52	330	34,651
中華料理店	269	1,086	77,747
そば、うどん店	168	850	61,427
すし屋	201	809	71,314
酒場	571	1,452	76,251
バー	378	1,398	65,472
ビヤホール	4	36	1,890
サロン、キャバレー ナイトクラブ	31	1,029	72,151
喫茶店	197	1,132	77,801
その他	98	265	14,959

本表における常時従業者とは、個人事業主、家族従業者、法人組織における有給役員および常用労働者である。又商品年間販売額とは昭和36年7月1日～昭和37年6月30日までの一年間の実績である。
 その他とは茶店、今川焼屋、永水屋、休憩所等をいう。
 なお本表の数字は、後日通商産業省が公表する数字と多少相違を生ずることがある。

(4) 金融

52 郵便貯金状況

(単位 千円)

(昭和30年度～昭和36年度)

年 度	預 入 金		払 戻 額		年 度 末 現 在 高	
	口 数	金 額	口 数	金 額	口 数	金 額
昭 和 30 年 度	859,903	2,742,850	338,805	2,449,119	—	1,958,672
31	912,917	3,345,736	338,069	2,855,320	—	2,449,088
32	963,043	3,906,789	369,850	3,524,422	—	2,631,455
33	992,776	4,176,399	387,277	3,920,140	—	3,087,714
34	1,083,665	5,193,564	426,565	4,678,209	—	3,603,069
35	1,130,118	6,200,263	460,105	5,717,959	—	4,085,374
36	1,137,047	7,244,098	467,397	6,448,678	—	4,880,794

(注) 上記の計数は昭和36年度(会計年度)によるものである。

53 簡易生命保険状況

(単位 千円)

(昭和30年度～昭和36年度)

年 度	新 契 約		復 活 件 数	消 滅 件 数	年 度 末 現 在 高	
	件 数	保 険 金 額			件 数	保 険 金 額
昭 和 30 年 度	15,344	1,212,510	1,004	8,827	152,708	6,516,970
31	15,836	1,275,620	844	6,923	160,290	7,348,706
32	15,540	1,354,225	766	6,480	166,360	8,223,502
33	14,285	1,302,850	673	7,496	166,343	8,852,393
34	11,358	1,049,260	481	7,144	146,540	9,603,889
35	13,400	1,357,875	614	7,816	148,003	10,814,972
36	14,115	1,885,611	539	3,812	199,007	11,383,199

(注) 上記の計数は昭和36年(簡易生命保険の年度区分){自昭和36年9月1日至昭和37年8月31日}度による。

54 銀行預金および貸出額

(単位 百万円)

(昭和27年度～昭和36年度)

上半期…4月1日～9月末日まで

下半期…10月1日～翌年3月末日まで

年 度	区内における銀行の本支店の数	預 金 額			貸 出 額		
		総 額	上 半 期	下 半 期	総 額	上 半 期	下 半 期
昭和27年度	20	22,762	10,609	12,153	10,185	4,584	5,601
28	23	28,343	13,097	15,246	13,179	6,118	7,061
29	26	35,669	16,548	19,121	15,927	7,663	8,264
30	26	46,427	21,076	25,351	20,086	9,188	10,898
31	27	64,472	29,996	34,476	28,677	13,212	15,465
32	27	75,770	35,818	39,952	32,988	15,929	17,059
33	27	93,848	44,653	49,195	40,225	18,773	21,452
34	28	108,690	51,982	56,708	49,855	23,939	25,916
35	29	129,423	61,567	67,856	61,871	29,321	32,550
36	30	152,667	74,138	78,529	72,020	34,401	37,619

(注) 本支店の数は各年度の下半期現在である。