


第 3 回

品川区の統計

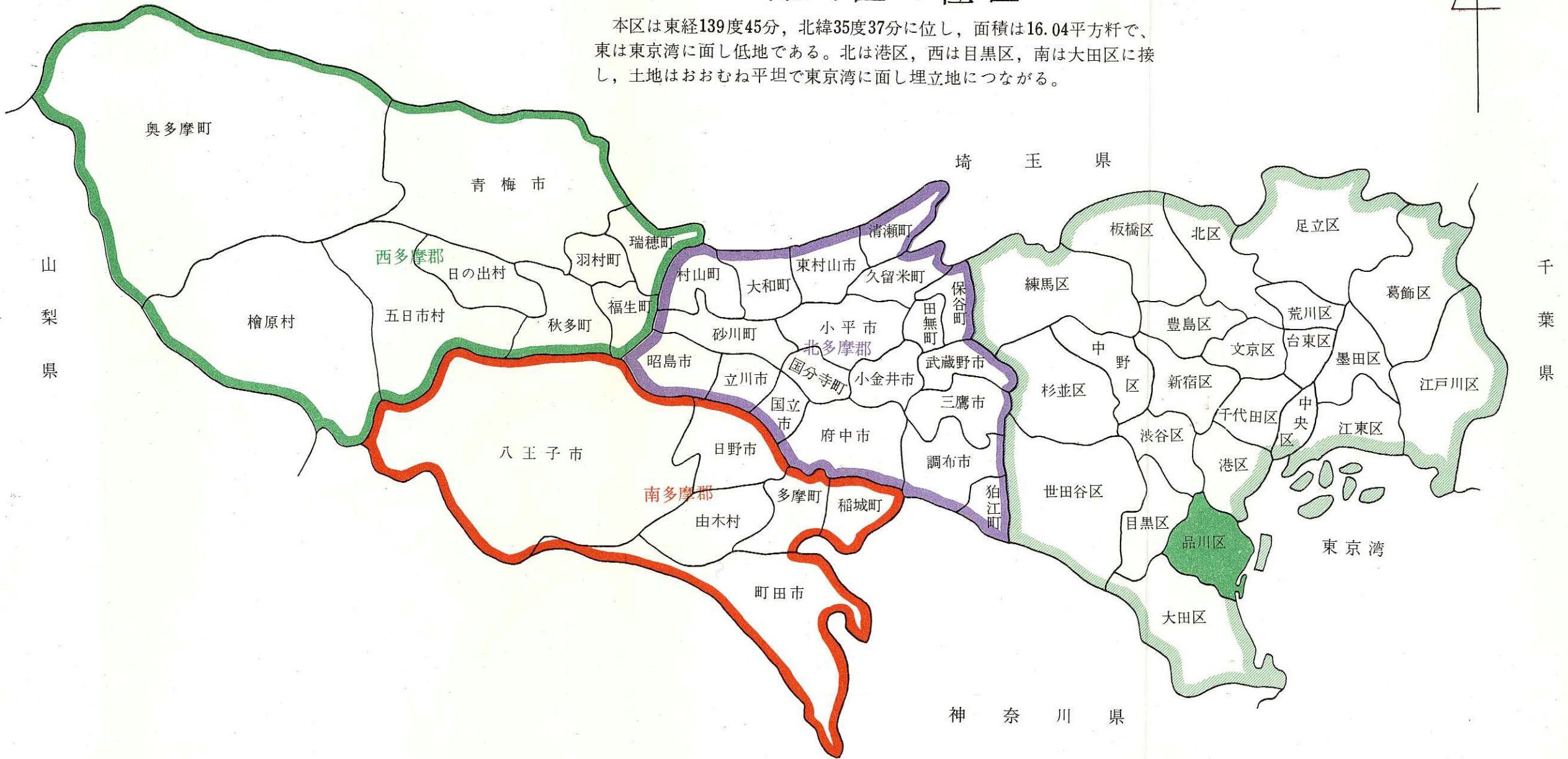
昭和 39 年


品川区




品川区の位置

本区は東経139度45分、北緯35度37分に位し、面積は16.04平方千米で、東は東京湾に面し低地である。北は港区、西は目黒区、南は大田区に接し、土地はおおむね平坦で東京湾に面し埋立地につながる。







ま え が き

品川区の行政の基礎資料として区の行財政、教育文化、産業、経済、社会などの分野については最新の調査による基本的統計資料をのせたはかに、区民の日常生活に密接な関係を持つ保健、交通、通信、警察、消防、労働等の資料を集録して総合的に編集いたしました。

本書は躍進を続けている我が品川区の昔と現在を明らかにして、行政計画の策定および行政成果の測定の助けとすると共に、さらには諸施策の総合判断の資料となり、区民の参考に供する目的とをかね、親しまれて活用される統計として区政発展の責を果すことができるならば、まことに幸であります。

刊行にあたり資料の取捨選択、編集の方法については将来さらに研究を重ねて、一層の充実を図っていく所存であります。

今般貴重な資料を提供された関係各位の、ご好意に対して深く感謝すると共に今後のご指導と、ご助言を切にお願いするものであります。

昭和 39 年 4 月

東京都品川区長 島 本 正 一

凡 例

1. 本書は、品川区の人口、行政、財政および教育文化などの各分野にわたり、重要かつ基本的な統計資料を集録したものであるが、ただ単に品川区のみの資料にとどまらず、東京都の状況等も集録した。
2. 資料の集録は、昭和38年または昭和37年度の統計を基準に集録し、他の年または他の年度の統計は原則として、比較対照、推移等の資料として掲げた。また各項目に適宜図表を挿入、これに解説をくわえ、統計表の理解上いささかなりとも資するよう努めた。
3. 区関係分については、品川区という名称を省いてある。
4. 統計表は、特に頭注等にこだわりのない限り、何年とあるのは歴年（1月から12月まで）何年度とあるのは会計年度（4月から翌年3月まで）の事実を示し、何年末、何月末、あるいは何年何月何日とあるのは、その期日現在の事実を示す。
5. 統計表の一般的説明は頭注とし、表中説明を要する個々の事項は原則として脚注にした。
6. 統計表中の符号の用法は次のとおりである。
 - ……皆無または該当数字なし
 - … ……資料なし
 - X ……秘密を保持するため公表を控えた数である。
7. 数字の単位未満は四捨五入することを原則とした。
8. 集録した統計資料についての照会は品川区役所総務課統計係にされたい。

目 次

	頁
1. 区 の 沿 革	1
2. 行 政 組 織	
3. 人 口	
1 人口推移状況(大9年～昭39年)	17
2 町丁別世帯と人口および人口密度 (昭39年1月1日)	19
3 年令別, 男女別人口(昭39年1月1日)	24
4 各都道府県より品川区へ転入した従前地 別人口(昭37年～昭38年)	26
5 人口動態(昭30年～昭37年)	27
6 外国人登録国籍別人口(昭36年～昭38年)	29
7 外国人登録人口(東京都) (昭36年～昭38年)	31
8 人口密度(東京都)(昭39年1月1日)	32
9 世帯と人口(東京都)(昭39年1月1日)	33
●国勢調査	
10 人口推移状況(大9年～昭35年)	34
11 世帯と人口(東京都)(昭35年10月1日)	34
12 地域別昼間夜間人口と昼間人口密度(東京都) (昭35年10月1日)	35
13 通勤, 通学者男女別流入流出人口 (昭35年10月1日)	35
14 全国の人口(昭35年10月1日)	36
4. 土 地・建 物	
15 地域別面積と千分比(東京都) (昭38年4月1日)	39
16 町丁別面積と千分比(昭38年4月1日)	39
17 町丁別戸数(昭36年度末)	41
18 地域別都営, 公団, 公社住宅戸数 (東京都)(昭37年～昭38年)	43
19 地域別構造別着工建築物(東京都) (昭37年)	44
20 地域別着工住宅戸数(東京都)(昭37年)	45
21 地目別土地面積(東京都) (昭38年1月1日)	46
5. 財 政・税 務	
22 一般会計歳入歳出予算額(当初) (昭39年度)	49
23 一般会計歳入歳出決算額 (昭33年度～昭37年度)	52
24 一般会計歳入歳出予算決算額 (昭37年度～昭38年度)	53
25 特別会計歳入歳出予算額(当初) (昭39年度)	66
26 特別会計歳入歳出決算額 (昭33年度～昭37年度)	68
27 特別会計歳入歳出予算決算額 (昭37年度～昭38年度)	70
28 区有財産(昭33年度～昭37年度)	74
29 特別区税収入状況(昭33年度～昭37年度)	75
30 特別区税負担額(昭33年度～昭37年度)	75
31 特別区税負担額(東京都)(昭37年度)	76
32 税目別都税調定額(昭33年度～昭37年度)	77
33 税目別国税調定額(")	78
34 税目別特別区税調定額 (昭33年度～昭37年度)	79
35 特別区普通会計歳入歳出決算額(東京都) (昭37年度)	80
6. 教 育・文 化	
36 区立小学校の規模別児童, 生徒数 (昭26年～昭38年)	87
37 区立小中学校児童, 生徒の学年(年令), 男女別, 身長, 体重, 胸囲, 座高の平均 (昭36年～昭37年)	89
38 公立小学校児童, 生徒の学年(年令), 男女別, 身長, 体重, 胸囲, 座高の平均 (東京都)(昭36年～昭37年)	89
39 区立小中学校児童, 生徒および教職員の 結核健康診断ならびに予防接種実施状況 (昭36年～昭37年)	90
40 区立中学校生徒の卒業後の状況 (昭34年～昭38年)	90
41 区立中学校卒業生徒の産業別就職者数 (昭34年～昭38年)	91
42 区立中学校卒業生徒の職業別就職者数 (昭34年～昭38年)	92
43 区立小学校の給食実施状況 (昭36年度～昭37年度)	93
44 区立小中学校人件費 (昭28年度～昭38年度)	94
45 区立小中学校PTA決算額(予算額) (昭31年度～昭38年度)	96

46	教育費および区立小中学校関係経費 (昭28年度～昭38年度) ……………	96
47	地域別学校数, 教員数, 幼児児童生徒数 (昭38年5月1日) ……………	99
48	奨学生申請者数および決定者数 (昭35年度～昭38年度) ……………	100
49	ラジオ・テレビジョン普及状況 (昭28年度～昭37年度) ……………	100

7. 産 業・金 融

(1) 事 業 所

50	産業大分類別, 経営組織別, 事業所数, 従業者数(昭38年7月1日) ……………	103
51	産業大分類別事業所数, 従業者数 (昭32年～昭38年) ……………	103
52	産業分類別(大, 中, 小)事業所数, 従 業者数(昭38年7月1日) ……………	105
53	産業大分類別規模別事業所数, 従業者数 (昭38年7月1日) ……………	110
54	産業大分類別町丁別事業所数, 従業者数 (昭38年7月1日) ……………	112

(2) 工 業

55	規模別経営組織別事業所数, 従業者数お よび製造品出荷額等(昭37年12月31日) ……	120
56	産業中分類別経営組織別事業所数, 従業 者数および製造品出荷額等 (昭28年～昭37年) ……………	121
57	地域別事業所数, 従業者数および製造品 出荷額等(東京都)(昭37年12月31日) ……	122

(3) 商 業

58	産業中分類別法人, 個人別, 規模別商店 数, 常時従業者数および年間商品販売額 (昭37年7月1日) ……………	124
59	飲食店の業種別商店数, 常時従業者数お よび年間商品販売額(昭37年7月1日) ……	126

(4) 金 融

60	郵便貯金状況(昭30年度～昭37年度) ……	126
61	簡易生命保険状況(昭30年度～昭38年度)	127
62	銀行預金額および貸出額 (昭28年度～昭37年度) ……………	127
63	銀行数と預金及び貸出額(昭38年3月末)	128

8. 交 通・通 信

64	道路一覧(昭37年度末) ……………	131
65	道路舗装状況(昭34年度末～昭37年度末)	131
66	橋梁一覧(昭37年度末) ……………	132
67	道路掘さく許可件数 (昭34年度末～昭37年度末) ……………	132

68	街路樹(昭34年度末～昭37年度末) ……	132
69	街路灯(//) ……………	132
70	国鉄・私鉄各駅の乗降車人員(昭37年度)	133
71	国鉄・私鉄各駅の日平均乗降車人員 (昭33年度～昭37年度) ……………	134
72	自動車, 軽自動車および原動機付自転車 数(昭34年度末～昭37年度末) ……………	135
73	郵便局施設状況(昭37年度末) ……………	135
74	郵便物取扱状況(昭33年度～昭37年度) ……	136
75	町丁別電話施設状況および普及率 (昭38年10月1日) ……………	137

9. 国民年金・国民健康保険

76	福祉年金受給権者状況 (昭34年度末～昭37年度末) ……………	141
77	拠出制国民年金被保険者数 (昭35年度末～昭38年度末) ……………	141
78	国民年金保険料免除状況 (昭36年度～昭38年度) ……………	142
79	国民年金保険料検認件数 (昭36年度末～昭38年度末) ……………	142
80	国民健康保険加入および給付状況 (1) 被保険者状況(昭37年度) ……………	143
	(2) 保険給付状況(昭35年度～昭37年度)	143
	(3) 保 険 料(//) ……	144

10. 選 挙

81	基本選挙人名簿登録人員数 (昭38年9月15日) ……………	147
82	選挙別有権者数, 投票者数および投票率 (昭30年～昭38年) ……………	148
83	選挙別, 時間別投票者数(昭38年) ……	149
84	各選挙における党派別得票数 (昭22年～昭38年) ……………	150

11. 民 生

85	結婚相談所利用状況 (昭33年度～昭37年度) ……………	153
86	結婚相談申込者数(昭34年度～昭37年度) ……	153
	(1) 年令別 (2) 学歴別 (3) 収入別	
	(4) 職業別 (5) 地域別	
87	法律相談利用状況(昭34年～昭38年) ……	155
88	公益質屋の貸付および弁済状況 (昭33年度～昭37年度) ……………	156
89	生業資金貸付金貸付および返還状況 (昭34年度～昭37年度) ……………	156
90	扶助費支出状況(昭33年度～昭37年度) ……	157

91	母子福祉資金貸付状況 (昭33年度～昭37年度) ……………	157	(昭34年～昭38年) ……………	180
92	保護の種類別被保護世帯および人員 (昭33年度～昭37年度) ……………	158	115 体育館利用状況(昭35年～昭38年) ……………	180
93	保護の開始、廃止世帯および人員 (昭33年度～昭37年度) ……………	159	116 図書館利用状況(昭34年～昭38年) ……………	181
94	世帯の労働力類型別被保護世帯数 (昭36年度～昭37年度) ……………	160	(1) 本館 (2) 分館	
12. 衛 生			117 分類別蔵書数および利用冊数 (昭34年～昭38年) ……………	183
95	環境衛生施設および医療施設数 (昭34年～昭38年) ……………	163	118 団体貸出、青少年母親文庫の蔵書数および利用冊数(昭36年～昭38年) ……………	184
96	伝染病および食中毒患者数 (昭35年～昭38年) ……………	163	119 日光林間学園利用状況(昭38年度) ……………	184
97	年令階級別伝染病および食中毒患者数 (昭35年～昭38年) ……………	164	15. 警 察・消 防	
98	ごみ、もえがらの作業状況(昭38年) ……………	165	120 刑法犯種類別発生件数(昭28年～昭37年) ……	187
99	ふん尿の作業状況 (//) ……………	165	121 少年犯罪の種類別検挙人員(刑法犯) (昭29年～昭37年) ……………	188
100	町丁別病院、診療所および歯科診療所数 (昭38年12月31日) ……………	166	122 交通事故発生件数(昭31年～昭37年) ……	189
13. 労 働・賃 金			123 火災発生状況(昭31年～昭37年) ……………	189
101	常用労働者新規求人、求職者数および就職者数(昭37年～昭38年) ……………	169	124 月別火災発生状況 (昭37年) ……………	190
102	常用労働者職種別新規求人、求職者数および就職者数(昭38年 11月分) ……………	170	125 月別火災発生原因別件数 (//) ……………	191
103	日雇労働者事業別就労状況 (昭37年～昭38年) ……………	171	16. 電 気・ガ ス・水 道	
104	一般失業保険支給状況(昭37年～昭38年) ……	171	126 電灯電力使用電力量(東京都) (昭33年度～昭37年度) ……………	195
105	日雇失業保険普通給付状況 (昭37年～昭38年) ……………	172	127 地域別ガス管延長および供給量(東京都) (昭33年～昭37年) ……………	196
106	職業訓練生応募、入所、修了、就職状況 (昭33年度～昭37年度) ……………	172	128 用途別ガス供給量(東京都) (昭33年～昭37年) ……………	197
107	雇用収入者の産業別1人当り年間平均収入額(昭37年11月1日) ……………	173	129 地域別上水道の施設および付属設備 (東京都)(昭36年度末～昭37年度末) ……	197
108	個人事業収入者の産業別1人当り年間平均収入額(昭37年11月1日) ……………	173	130 上水道の取水、貯水、浄水、配水量 (東京都)(昭33年～昭37年) ……………	198
14. 区 営 施 設			131 地域別下水道施設および付属設備 (東京都)(昭36年度末～昭37年度末) ……	199
109	文化会館利用状況(昭35年～昭38年) ……	177	132 下水の処理状況(東京都)(昭37年度) ……	199
110	児童会館利用状況 (//) ……	177	17. 物 価	
111	福祉センター利用状況(昭35年～昭38年) ……	178	133 主要指標(昭21年～昭38年) ……………	203
112	敬老会館利用状況(昭37年～昭38年) ……	178	134 東京消費者物価指数(昭22年～昭38年) ……	204
113	保育園及び簡易保育所利用状況(昭38年) ……	179	135 東京の主要品目小売価格 (昭38年～昭39年) ……………	206
114	野球場庭球場、弓道場利用状況		18. 付 録	
			指定統計調査の通商産業大臣表彰事業 所一覧 …………… 211	
			区内官公署区営施設および公立学校一覧 212	

