

8. 交 通, 通 信

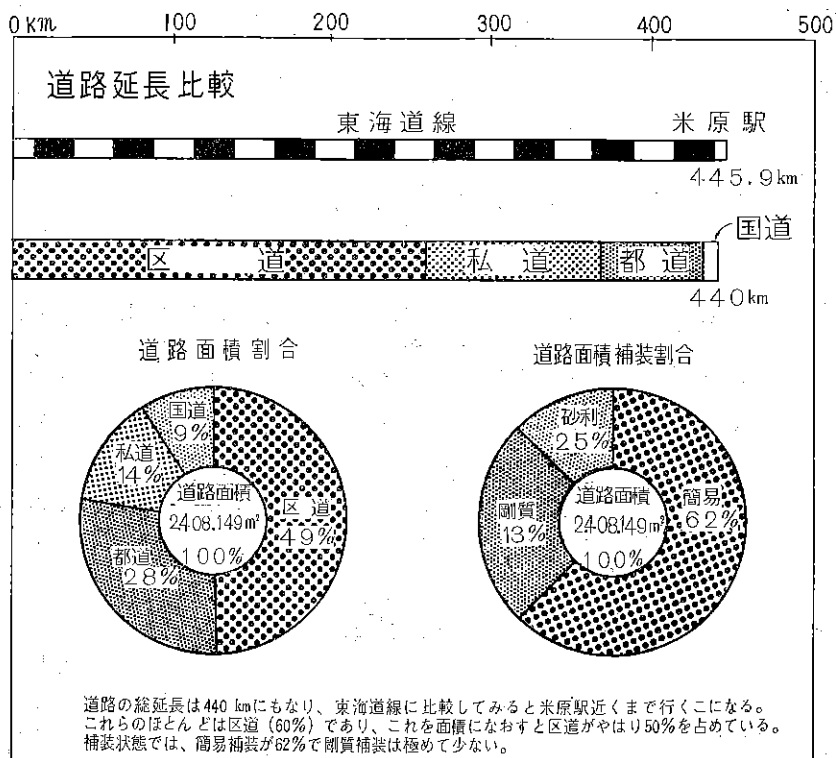


64 道 路 一 覧

(単位 延長 m, 面積 m²)

(昭和37年度末)

総 数		国 道		都 道		区 道		私 道	
延長	面積	延長	面積	延長	面積	延長	面積	延長	面積
440,042	2,408,149	8,568	212,132	62,298	682,432	256,798	1,190,447	112,378	323,138



65 道 路 舗 装 状 況

(単位 m²)

(昭和34年度末～昭和37年度末)

年度および区分	総 数	剛 質	簡 易	砂 利	簡 要
昭 和 34 年 度	2,227,005	505,563	1,155,200	566,242	
35	2,183,660	349,802	1,283,666	550,192	
36	2,366,813	584,909	1,302,560	479,344	
37	2,408,149	601,268	1,504,697	302,184	
国 道	212,132	212,132	—	—	
都 道	682,432	335,613	311,425	35,394	
区 道	1,190,447	51,912	1,119,102	19,433	
私 道	323,138	1,611	74,170	247,357	

舗装面積の変更は私道助成実績による。

66 橋 梁 一 覧

(単位 橋長 m, 面積 m²)

(昭和37年度末)

区 分	総 数			国 道			都 道			区 道		
	橋数	橋 長	橋面積	橋数	橋 長	橋面積	橋数	橋 長	橋面積	橋数	橋 長	橋面積
総 数	119	1,851	20,770	7	143	3,428	29	761	12,621	83	947	4,721
鋼 橋	32	842	7,506	2	70	1,781	9	207	2,558	21	565	3,167
コンクリート, 石橋	83	755	9,052	5	73	1,647	19	328	5,946	59	354	1,459
木 橋	3	28	95	—	—	—	—	—	—	3	28	95
鋼, コンクリート橋	1	226	4,117	—	—	—	1	226	4,117	—	—	—

67 道路掘さく許可件数

(単位 件)

(昭和34年度末～昭和37年度末)

年 度	総 数	ガ ス 会 社	電 力 会 社	電 信 電 話	上 下 水 道	そ の 他
昭和34年度	5,131	2,900	379	147	1,614	91
35	4,495	3,109	416	98	1,744	128
36	6,591	3,700	524	96	2,145	126
37	6,541	3,528	514	116	2,245	138

68 街 路 樹

(単位 本)

(昭和34年度末～昭和37年度末)

年 度	総 数	いちょう	さくら	やなぎ	と ち	すずかけ	あかしや	えんじゅ	あおぎり
昭和34年度	3,724	1,441	184	496	142	1,456	5	—	—
35	2,815	1,151	206	817	132	416	5	34	54
36	2,851	1,125	160	904	131	435	—	38	58
37	2,846	1,046	167	887	121	455	3	109	58

69 街 路 灯

(単位 灯)

(昭和34年度末～昭和37年度末)

年 度	総 数	区 管 理	町 会 管 理	摘 要
昭 和 34 年 度	9,010	252	8,758	
35	9,010	2,227	6,783	
36	10,012	6,022	3,800	外に橋梁灯 190
37	9,708	5,983	3,535	外に橋梁灯 190

70 国鉄、私鉄各駅の乗降車人員

本表の数字は、品川区内の分のみである。2線以上に乗降した人員は、それぞれの該当駅に計上されている。

(昭和37年度)

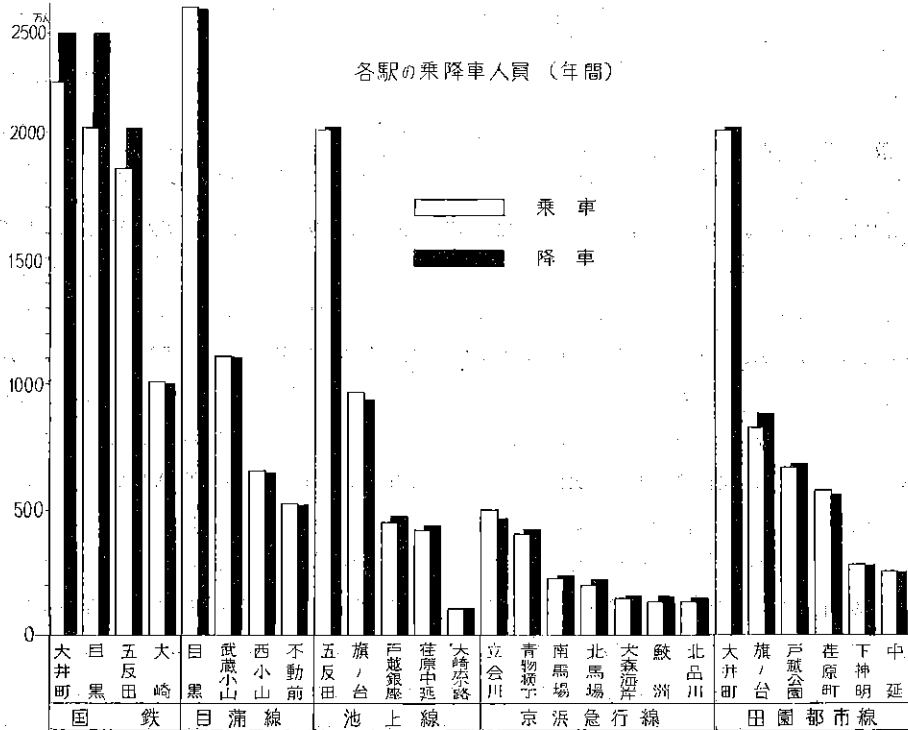
駅名	乗車人員			降車人員		
	総数	定期	定期外	総数	定期	定期外
総数	226,735,532	143,939,245	82,796,287	233,161,027	143,939,245	89,221,782
国鉄	71,773,279	43,792,795	27,980,484	78,074,093	43,792,795	34,281,298
目黒	20,682,560	12,353,751	8,328,809	23,891,709	12,353,751	11,537,958
五反田	18,661,473	10,615,696	8,045,777	20,326,810	10,615,696	9,711,114
大崎	10,424,549	7,593,890	2,830,659	9,942,942	7,593,890	2,349,052
大井町	22,004,697	13,229,458	8,775,239	23,912,632	13,229,458	10,683,174
私鉄	154,962,253	100,146,450	54,815,803	155,086,934	100,146,450	54,940,484
目蒲線	48,831,882	31,222,200	17,609,682	48,410,225	31,222,200	17,188,025
目黒	25,299,864	17,025,390	8,274,474	25,166,119	17,025,390	8,140,729
不動前	5,106,116	3,378,090	1,728,026	5,085,928	3,378,090	1,707,838
武蔵小山	11,670,964	6,701,340	4,969,624	11,554,031	6,701,340	4,852,691
西小山	6,754,938	4,117,380	2,637,558	6,604,147	4,117,380	2,486,767
池上線	40,575,118	25,919,970	14,655,148	40,479,748	25,919,970	14,559,778
五反田	20,725,340	13,806,210	6,919,130	20,935,117	13,806,210	7,128,907
大崎 広小路	1,057,912	514,470	543,442	1,134,511	514,470	620,041
戸越銀座	4,685,026	3,052,320	1,632,706	4,751,850	3,052,320	1,699,530
荏原中延	4,358,639	2,641,410	1,717,229	4,456,101	2,641,410	1,814,691
旗ノ台	9,748,201	5,905,560	3,842,641	9,202,169	5,905,560	3,296,609
京浜急行	18,153,263	10,794,960	7,358,303	18,144,709	10,794,960	7,349,749
北品川	1,382,674	903,210	479,464	1,417,920	903,210	514,710
北馬場	2,015,572	1,188,240	827,332	2,206,005	1,188,240	1,017,765
南馬場	2,402,612	1,554,000	848,612	2,429,233	1,554,000	875,233
青物横丁	4,096,478	2,973,420	1,123,058	4,141,781	2,973,420	1,168,361
鮫洲	1,529,540	868,170	661,370	1,623,648	868,170	755,478
立会川	5,124,949	2,516,040	2,608,909	4,730,091	2,516,040	2,214,051
大森海岸	1,601,438	791,880	809,558	1,596,031	791,880	804,151
田園都市線	47,401,990	32,209,320	15,192,670	48,052,252	32,209,320	15,842,932
大井町	21,410,806	15,315,060	6,095,746	21,603,470	15,315,060	6,288,410
下神明	2,975,832	1,941,750	1,034,082	2,890,309	1,941,750	948,559
戸越公園	6,090,386	3,982,740	2,107,646	6,101,797	3,982,740	2,119,057
中延	2,707,814	1,698,840	1,008,974	2,701,207	1,698,840	1,002,367
荏原町	5,880,981	3,893,550	1,987,431	5,772,894	3,893,550	1,879,344
旗ノ台	8,336,171	5,377,380	2,958,791	8,982,575	5,377,380	3,605,195

71 国鉄、私鉄各駅の一日平均乗降車人員

本表の数字は品川区内の分のみである。2線以上に乗降した人員は、それぞれの該当駅に計上されている。

(昭和33年度～昭和37年度)

駅名	昭和33年度		34		35		36		37	
	乗車人員	降車人員	乗車人員	降車人員	乗車人員	降車人員	乗車人員	降車人員	乗車人員	降車人員
総数	505,709	523,421	509,149	524,903	538,531	554,461	562,458	576,806	621,193	638,798
国鉄	159,606	175,794	172,586	186,637	183,374	198,498	187,485	202,339	196,639	213,902
目黒	46,217	52,933	49,545	56,500	52,388	60,392	53,631	61,352	56,664	65,457
五反田	39,514	45,598	44,268	48,787	46,787	51,396	47,429	52,129	51,128	55,690
大崎	22,480	21,510	24,506	23,471	26,459	25,388	27,361	26,175	28,560	27,241
大井町	51,395	55,753	54,267	57,879	57,740	61,372	59,064	62,683	60,287	60,514
私鉄	346,103	347,627	336,563	338,266	355,157	355,963	374,973	374,467	424,554	424,896
目蒲線	110,039	108,519	116,717	114,733	122,974	121,896	127,898	126,167	133,786	132,631
目黒	58,388	58,174	61,208	61,067	64,038	63,696	66,181	65,855	69,315	68,948
不動前	10,619	10,354	11,663	11,246	12,581	12,559	13,245	13,103	13,989	13,934
武蔵小山	26,309	25,641	27,968	27,112	29,339	29,182	30,761	30,515	31,975	31,655
西小山	14,723	14,350	15,878	15,308	17,016	16,459	17,711	17,195	18,507	18,094
池上線	93,316	94,084	82,848	85,055	85,894	87,393	90,384	91,501	111,165	110,903
五反田	49,001	49,638	50,807	51,419	52,470	53,377	54,868	55,658	56,782	57,356
大崎広小路	2,355	2,531	2,553	3,399	3,653	2,881	2,856	3,077	2,898	3,108
戸越銀座	10,248	10,673	11,002	11,454	11,614	11,918	12,423	12,599	12,836	13,019
荏原中延	9,993	10,441	10,570	11,078	11,063	11,357	11,662	11,876	11,941	12,208
旗ノ台	21,719	20,801	7,816	7,705	8,094	7,860	8,574	8,290	26,707	25,211
京浜急行	40,547	41,035	42,399	42,744	45,219	44,888	48,533	48,185	49,735	49,712
北品川	2,701	2,749	3,097	3,096	3,320	3,453	3,571	3,702	3,788	3,885
北馬場	4,771	4,706	4,939	4,997	5,082	5,377	5,318	5,736	5,522	6,044
南馬場	5,497	5,343	5,636	5,546	6,070	6,055	6,485	6,490	6,582	6,655
青物横丁	9,501	9,332	10,072	9,914	10,272	10,241	10,790	10,812	11,223	11,347
鮫洲	3,603	3,943	3,497	3,933	4,210	4,148	4,080	4,293	4,191	4,448
立会川	11,336	11,703	11,794	11,773	12,656	11,871	13,950	12,785	14,041	12,959
大森海岸	3,138	3,259	3,364	3,485	3,609	3,743	4,340	4,366	4,388	4,373
田園都市線	102,201	103,989	94,599	95,734	101,070	101,786	108,159	108,614	129,868	131,650
大井町	46,827	46,948	49,103	49,671	52,014	52,572	55,593	56,215	58,660	59,188
下神明	5,507	5,301	6,080	5,797	6,632	6,260	7,359	6,883	8,153	7,919
戸越公園	12,863	13,683	13,922	14,595	14,823	15,199	16,010	16,273	16,686	16,717
中延	5,815	5,920	6,303	6,299	6,631	6,640	7,128	7,112	7,419	7,401
荏原町	12,681	12,672	13,572	13,484	15,043	14,815	15,752	15,475	16,112	15,816
旗ノ台	18,508	19,465	5,619	5,888	5,927	6,300	6,318	6,674	22,839	24,610



国鉄では大井町駅、目黒駅が乗降車共に多く年間で4,000万人以上の人数になり、これを1日平均にすると、10万人以上も乗降車することになる、私鉄では目蒲線の目黒駅、池上線の五反田駅、田園都市線の大井町駅が国鉄との連絡駅のため乗降者が非常に多い。

72 自動車、軽自動車および原動機付自転車数

(単位 台)

(昭和34年度末～昭和37年度末)

年 度	総 数	乗 用 車		ト ラ ッ ク		バ ス	三 輪 車	軽自動車	原動機付自転車
		営業用	自家用	営業用	自家用				
昭和34年度	27,289	422	3,354	872	3,585	225	2,338	9,367	7,126
35	33,004	599	4,921	1,126	5,191	249	2,291	8,442	10,185
36	39,016	885	6,171	7,641		379	1,990	9,381	12,569
37	48,647	1,085	9,277	11,354		458	1,829	10,711	13,933

73 郵便局施設状況

(昭和37年度末)

局 名	総 数	普通局	特 定 局			郵便ボ スト数	切手、印 紙売捌所	自転車	自 動 車 スクーター	その他
			総 数	集配局	無集配局					
総 数	30	2	28	—	28	196	151	290	36	3
品川局	12	1	11	—	11	69	56	109	12リヤカー	1
大崎局	18	1	17	—	17	127	95	181	24分室	2

74 郵便物取扱状況

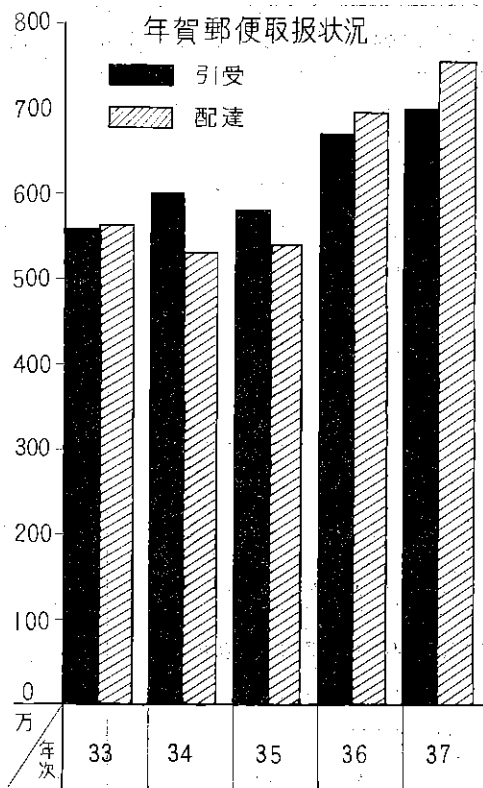
(1) 引 受

(昭和33年度～昭和37年度)

年度	局	総数	普通通常	通常書留	速達		小包				外国郵便		年賀郵便
					普通	書留	普通	速達	書留	書留速達	通常	小包	
	総数	38,668,264	32,220,877	218,373	239,403	29,234	174,468	22,747	58,898	26,562	122,176	3,396	5,552,130
33	品川局	13,750,614	11,431,070	93,722	181,040	11,126	42,453	10,449	25,639	10,513	45,528	1,056	1,898,018
	大崎局	24,917,650	20,789,807	124,651	58,363	18,108	132,015	12,298	33,259	16,049	76,648	2,340	3,654,112
	総数	44,018,803	36,515,295	281,901	368,320	66,649	259,487	149,260	120,593	37,899	166,220	4,982	6,048,197
34	品川局	16,252,568	13,672,900	108,303	268,275	15,468	46,956	13,014	46,602	26,574	40,224	1,992	2,012,260
	大崎局	27,766,235	22,842,395	173,598	100,045	51,181	212,531	136,246	73,991	11,325	125,996	2,990	4,035,937
	総数	49,887,504	41,517,652	415,179	1,208,172	172,958	280,483	58,911	159,768	27,025	214,764	4,812	5,827,780
35	品川局	17,743,982	14,852,215	136,800	441,650	20,625	50,127	14,203	69,852	15,259	83,568	1,536	2,058,147
	大崎局	32,143,522	26,665,437	278,379	766,522	152,333	230,356	44,708	89,916	11,766	131,196	3,276	3,769,633
	総数	51,077,239	41,681,722	443,736	1,324,045	134,142	283,214	35,971	151,396	28,858	285,834	4,426	6,703,895
36	品川局	18,444,134	15,235,814	133,374	544,770	25,248	57,942	13,341	38,246	8,558	81,760	2,008	2,303,073
	大崎局	32,633,105	26,445,908	310,362	779,275	108,894	225,272	22,630	113,150	20,300	204,074	2,418	4,400,822
	総数	49,126,987	39,583,490	245,635	1,645,403	67,443	121,319	33,892	67,714	23,639	304,772	5,980	7,027,700
37	品川局	18,219,778	14,850,025	143,410	535,455	26,307	67,734	14,501	32,066	10,887	87,386	2,938	2,449,069
	大崎局	30,907,209	24,733,465	102,225	1,109,948	41,136	53,585	19,391	35,648	12,752	217,386	3,042	4,578,631

(2) 配 達

年度	局	総数	普通通常	通常書留	速達		小包				外国郵便		年賀郵便
					普通	書留	普通	速達	書留	書留速達	通常	小包	
	総数	42,863,082	35,154,900	622,122	750,037	81,162	315,136	31,015	74,603	11,502	231,396	4,576	5,586,633
33	品川局	16,491,811	13,574,000	183,520	278,822	32,829	108,663	10,770	24,888	4,168	84,600	1,248	2,188,303
	大崎局	26,371,271	21,580,900	438,602	471,215	48,333	206,473	20,245	49,715	7,334	146,796	3,328	3,398,330
	総数	47,779,571	39,848,090	712,934	1,008,253	107,744	323,252	39,265	84,977	15,409	268,706	6,314	5,364,627
34	品川局	17,863,092	14,931,000	216,148	394,323	41,634	109,417	13,916	25,014	6,104	87,096	1,296	2,037,144
	大崎局	29,866,479	24,917,090	496,786	613,930	16,110	213,835	25,349	59,963	9,305	181,610	5,018	3,327,483
	総数	792,445	...	134,548	355,922	48,093	95,559	18,894	375,046	8,050	5,470,116
35	品川局	19,925,713	16,425,000	263,967	570,811	53,922	121,856	17,875	30,751	7,367	124,536	1,992	2,307,636
	大崎局	528,478	...	80,626	234,066	30,218	64,808	11,527	250,510	6,058	3,162,480
	総数	55,265,625	44,664,411	729,026	1,735,575	194,675	349,946	49,950	57,567	15,618	495,081	5,972	6,967,804
36	品川局	20,703,183	16,680,956	265,108	694,595	74,225	105,396	16,735	24,862	6,493	176,113	1,916	2,656,784
	大崎局	34,562,442	27,983,455	463,918	1,040,980	120,450	244,550	33,215	32,705	9,125	318,968	4,056	4,311,020
	総数	57,331,981	46,245,865	847,551	1,484,548	166,559	388,718	40,178	95,427	18,138	450,554	5,304	7,589,139
37	品川局	19,375,730	15,344,235	298,165	633,276	65,997	138,984	15,575	30,827	7,441	111,748	832	2,728,650
	大崎局	37,956,251	30,901,630	549,386	851,272	100,562	249,734	24,603	64,600	10,697	338,806	4,472	4,860,489



ここ数年年賀郵便の数は大巾に増加してきた、品川区内に配達される枚数は750万枚ほどで区民1人当たり約16枚ほどになっている区内から出される枚数もほぼ同じである。

75 町丁別電話施設状況および普及率

(昭和38年10月1日現在)

総 数			品 川 本 所			荏 原 支 所		
電話施設数	世 帯 数	普 及 率 (%)	電話施設数	世 帯 数	普 及 率 (%)	電話施設数	世 帯 数	普 及 率 (%)
40,830	143,443	28	23,530	78,453	30	17,300	64,990	27

番号	町 丁 名	電 話 施設数	世帯数	普及率 (%)	番号	町 丁 名	電 話 施設数	世帯数	普及率 (%)	番号	町 丁 名	電 話 施設数	世帯数	普及率 (%)
品川地区		5,937	24,352	24	10	4	307	1,194	26	20	2	78	236	33
1	北品川1丁目	378	1,985	19	11	5	203	557	36	21	3	303	1,781	17
2	2	473	1,732	27	12	天王洲町	63	271	23	22	4	280	2,038	14
3	3	447	1,234	36	13	南品川1丁目	259	946	27	23	5	190	1,168	16
4	4	420	933	45	14	2	215	1,096	20	大崎地区		7,902	21,703	36
5	5	248	262	95	15	3	220	903	24	24	上大崎長者丸	262	721	36
6	6	282	238	118	16	4	373	1,736	21	25	中丸	192	461	42
7	東品川1	92	493	19	17	5	526	2,630	20	26	上大崎1丁目	249	760	33
8	2	96	669	14	18	6	197	1,459	14	27	2	313	700	45
9	3	239	644	37	19	西品川1	48	147	33	28	3	220	497	44

番号	町丁名	電話 施設数	世帯数	普及 率 (%)	番号	町丁名	電話 施設数	世帯数	普及 率 (%)	番号	町丁名	電話 施設数	世帯数	普及 率 (%)
29	4	189	1,030	13	64	大井倉田町	584	1,877	31	99	6	612	1,914	32
30	5	154	122	126	65	鑑町	636	1,329	48	100	7	268	541	50
31	下大崎1	97	218	45	66	権現町	417	426	98	101	8	318	941	34
32	2	231	657	35	67	森下町	415	2,139	19	102	中延1	277	1,135	24
33	五反田1	942	1,333	71	68	山中町	455	1,687	27	103	2	299	935	32
34	2	343	464	74	69	滝王子町	511	1,474	35	104	3	259	813	32
35	3	528	651	81	70	森前町	299	1,008	30	105	4	218	829	26
36	4	112	141	79	71	鹿島町	291	1,114	26	106	5	482	1,554	31
37	5	489	727	67	72	庚塚町	371	975	38	107	西中延1	267	1,023	26
38	6	382	925	41	73	出石町	289	851	34	108	2	226	903	25
39	大崎本町1	180	398	45	74	原町	398	1,411	28	109	3	204	1,055	19
40	2	264	773	34	75	伊藤町	768	2,873	27	110	4	270	1,309	21
41	3	274	877	31	76	金子町	496	1,257	39	111	5	247	882	28
42	西大崎1	523	1,898	28	荏原地区 17,300 64,990 27			112	東中延1	364	1,358	27		
43	2	291	1,234	24	77	小山台1丁目	313	1,288	24	113	2	329	1,116	29
44	3	227	904	25	78	2	342	1,545	22	114	3	389	955	41
45	4	278	1,617	17	79	小山1	164	496	33	115	4	298	908	33
46	東大崎1	298	786	38	80	2	363	1,602	23	116	西戸越1	329	1,300	25
47	2	145	178	81	81	3	688	1,650	42	117	2	319	1,530	21
48	3	338	1,903	18	82	4	459	1,300	35	118	東戸越1	226	1,299	17
49	4	208	1,084	19	83	5	337	1,304	26	119	2	212	1,113	19
50	5	223	644	35	84	6	551	1,834	30	120	3	233	1,241	19
大井地区		9,691	32,398	30	85	7	176	307	57	121	4	315	1,171	27
51	大井鮫洲町	330	1,525	22	86	8	175	335	52	122	5	333	1,031	32
52	林町	163	854	19	87	荏原1	269	1,265	21	123	豊町1	229	1,060	22
53	立会町	518	1,309	40	88	2	243	1,430	17	124	2	309	1,980	16
54	元芝町	259	1,333	19	89	3	291	1,095	27	125	3	167	782	21
55	北浜川町	341	1,661	21	90	4	225	882	26	126	4	300	1,465	20
56	関ヶ原町	249	1,037	24	91	5	315	1,101	29	127	5	233	1,186	20
57	寺下町	132	614	21	92	6	260	1,032	25	128	6	292	1,332	22
58	南浜川町	436	1,824	24	93	7	325	1,144	28	129	二葉町1	303	1,062	29
59	水神町	341	1,370	25	94	平塚1	168	638	26	130	2	205	1,095	19
60	鈴ヶ森町	226	744	30	95	2	307	1,156	27	131	3	160	737	22
61	海岸町	338	480	70	96	3	292	1,021	29	132	4	173	807	21
62	坂下町	349	451	77	97	4	321	698	46	133	5	299	1,140	26
63	勝島町	79	775	10	98	5	390	1,136	34	134	6	362	1,229	29

(注) 天王洲町には天王洲地先埋立地の分も含む。