

## 5. 財 政 · 稅 務

1000 1000 1000 1000 1000

42 一般会計歳入歳出予算額（当初）

（昭和43年度）

歳 入

（単位 千円）

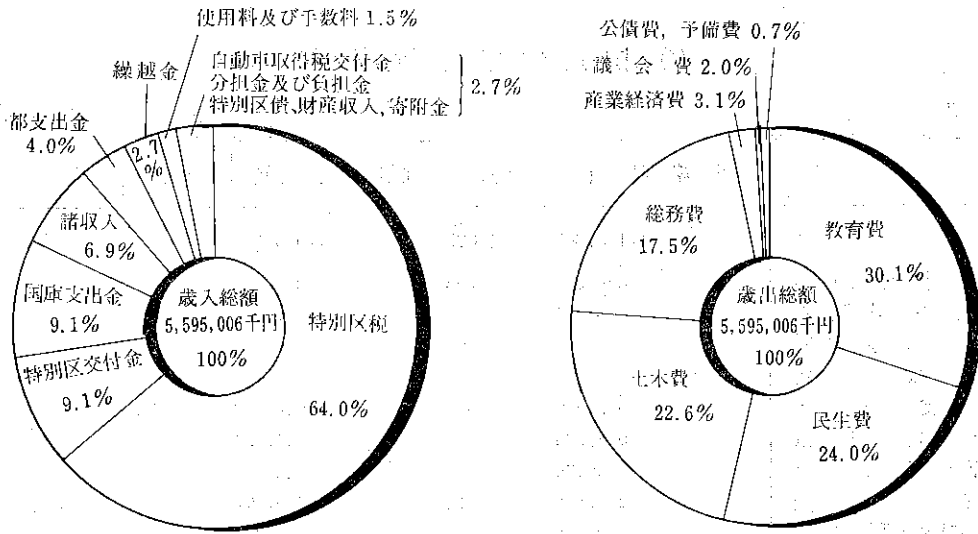
科 目	予 算 現 額	千 分 比	前年度当初予算額	千 分 比	比 較
総 額	5,595,006	1,000	5,973,766	1,000	△ 378,760
特 別 区 税	3,581,640	640	3,242,805	543	339,835
特別区民税	2,410,358		2,231,257		179,101
軽自動車税	31,850		27,189		4,661
特別区タバコ消費税	638,496		503,061		135,435
電気ガス税	500,933		480,783		20,150
旧法による税	3		15		△ 12
自動車取得税交付金	67,145	12	—		67,145
自動車取得税交付金	67,145		—		67,145
特別区交付金	506,329	91	806,150	135	△ 299,821
特別区財政調整交付金	474,666		806,150		△ 331,484
特別区財政交付金	31,663		—		31,663
分担金及び負担金	47,077	8	498,771	83	△ 451,694
負担金	47,077		498,771		△ 451,694
使用料及び手数料	85,582	15	73,517	12	12,065
使用料	59,081		48,802		10,279
手数料	26,501		24,715		1,786
国庫支出金	505,992	91	428,547	72	77,445
国庫負担金	449,488		413,696		35,792
国庫補助金	56,504		14,851		41,653
都 支 出 金	223,118	40	231,972	39	△ 8,854
都 負 担 金	20,047		24,213		△ 4,166
都 補 助 金	80,863		107,669		△ 26,806
都 委 託 金	122,208		100,090		22,118
財 産 収 入	11,507	2	22,753	4	△ 11,246
財産運用収入	3,958		1,613		2,345
財産売払収入	7,549		21,140		△ 13,591
寄 附 金	1	—	1	—	—
寄 附 金	1		1		—
繰 越 金	150,000	27	72,200	12	77,800
繰 越 金	150,000		72,200		77,800
諸 収 入	386,615	69	372,550	62	14,065
延滞金、加算金及び過料	7,020		13,020		△ 6,000
特別区預金利子	4,000		3,500		500
貸付金元利収入	14,136		14,928		△ 792
受託事業収入	31,976		29,007		2,969
収益事業収入	158,000		125,000		33,000
雑 収 入	171,483		187,095		△ 15,612
特 別 区 債	30,000	5	225,000	38	△ 195,000
特 別 区 債	30,000		225,000		△ 195,000

歳 出

(単位 千円)

科 目	予算現額	千分比	前年度 当初予算額	千分比	比 較	本年度の財源	
						特定財源	一般財源
総 額	5,595,006	1,000	5,973,766	1,000	△ 378,760	1,144,498	4,450,508
議 会 費	112,112	20	102,478	17	9,634	—	112,112
議 会 費	112,112		102,478		9,634	—	112,112
総 務 費	976,385	175	2,026,473	339	△ 1,050,088	202,834	773,551
総務管理費	678,765		1,776,294		△ 1,097,529	57,409	621,356
徴 税 費	171,642		153,204		18,438	109,232	62,410
戸籍及び住民登録費	70,136		51,250		18,886	20,371	49,765
選 挙 費	31,506		26,400		5,106	10,935	20,571
統 計 調 査 費	13,385		10,540		2,845	4,887	8,498
監 査 委 員 費	10,951		8,785		2,166	—	10,951
民 生 費	1,343,361	240	1,112,581	186	230,780	695,648	647,713
社会福祉費	184,193		131,395		52,798	65,865	118,328
児童福祉費	441,049		260,826		180,223	99,286	341,763
生活保護費	464,438		456,647		7,791	346,180	118,258
国民年金費	205,797		217,628		△ 11,831	182,613	23,184
保健衛生費	47,884		46,085		1,799	1,704	46,180
産 業 経 済 費	172,767	31	31,060	5	141,707	4,191	168,576
商 工 費	172,767		31,060		141,707	4,191	168,576
土 木 費	1,263,531	226	1,053,975	177	209,556	124,302	1,139,229
土木管理費	83,395		194,910		△ 111,515	2,873	80,522
道路橋梁費	873,544		703,090		170,454	98,910	774,634
河 川 費	25,210		19,276		5,934	3,428	21,782
都 市 計 画 費	231,808		86,503		145,305	15,306	216,502
建 築 費	49,574		50,196		△ 622	3,785	45,789
教 育 費	1,685,520	301	1,623,634	272	61,886	117,523	1,567,997
教育総務費	70,074		54,110		15,964	580	69,494
小 学 校 費	930,469		995,458		△ 64,989	68,701	861,768
中 学 校 費	326,421		334,112		△ 7,691	14,859	311,562
校 外 施 設 費	133,580		15,400		118,180	5,401	128,179
幼 稚 園 費	31,908		30,361		1,547	4,824	27,084
社会教育費	173,358		144,263		29,095	22,223	151,135
社会体育費	19,710		49,930		△ 30,220	935	18,775
公 債 費	29,310	5	11,685	2	17,625	—	29,310
公 債 費	29,310		11,685		17,625	—	29,310
諸 支 出 金	2,020		1,880		140	—	2,020
競馬組合分担金	2,020		1,880		140	—	2,020
予 備 費	10,000	2	10,000	2	—	—	10,000
予 備 費	10,000		10,000		—	—	10,000

# 一般会計歳入歳出予算額



昭和48年度における経済の見とおしは所得倍増と物価上昇による循環が続き停滞を続けるのではないかと判断されるが住民の日常生活に密接なる関係ある区の行政の運営については区民に直結する諸施策、公共的諸施設の整備充実を強力に推進する主旨に基づき予算編成がなされた。しかし経済の高度成長の影響を受け、消費者物価等の上昇に伴う経常的経費の増加と相俟って必然的に財政需要の規模の増大をきたしているが、区長不在といえども区行政を1日といえども休むわけにはゆかず総額 6,722百万円、一般会計に 5,595百万円、特別会計に 1,127百万円を計上した。前年度に比し一般会計で 378百万円の減(△ 6.3%)、特別会計で38百万円の増(3.5%)となった。

歳入の主なるものは特別区税、特別区交付金、国庫支出金であり、これらで歳入総額の82.2%を占めている。特別区税の占める割合は64.0%(3,582百万円)となり再び60%台を越え特別区交付金 9.1%(506百万円)、国庫支出金 9.1%(506百万円)と続くが、特別区税の歳入見積りは前年度当初予算におけるより 339百万円の増(+9.5%)となっている。区民1人当りの特別区税負担額は約 9,000円となる。

歳出面においては、重点施策として

- |          |                |
|----------|----------------|
| 1 交通安全対策 | 5 中小企業、消費者保護対策 |
| 2 公害対策   | 6 広報、広聴機能の拡充整備 |
| 3 保育対策   | 7 土木教育関係等      |
| 4 青少年対策  |                |

をかかげ、区民に直結する、今日社会的な大きな問題とまっすぐ取り組み教育費30.1%(1,686百万円)、前年に比し62百万円の増、民生費24.0%(1,343百万円)231百万円の増、土木費22.6%(1,264百万円)210百万円の増を計上した。総務費は新庁舎落成にともない17.5%(976百万円)で前年度に比し1,050百万円を減じた。

### 43 特別会計歳入歳出予算額（当初）

（昭和43年度）

#### (イ) 国民健康保険事業

歳 入		（単位 千円）				
科 目	予 算 現 額	千 分 比	前年度当初予算額	千 分 比	比 較	
総 額	1,186,807	1,000%	1,046,543	1,000%	140,264	
国民健康保険料	334,591	282	296,323	283	38,268	
国民健康保険料 使用料及び手数料	334,591		296,323		38,268	
手 数 料	1	—	1	—	—	
国 庫 支 出 金	597,850	504	529,080	506	68,770	
国 庫 負 担 金	595,274		526,451		68,823	
国 庫 補 助 金	2,576		2,629		△ 53	
都 支 出 金	252,355	212	219,797	210	32,558	
特別区国民健康保険交付金	252,355		219,797		32,558	
繰 越 金	1	—	1	—	—	
繰 越 金	1		1		—	
諸 収 入	2,009	2	1,341	1	668	
延滞金及び過 預金利子入	6		38		△ 32	
雑 入	2,001		1,301		700	
	2		2		—	

歳 出		（単位 千円）						
科 目	予 算 現 額	千 分 比	前 年 度 当 初 予 算 額	千 分 比	比 較	本 年 度 の 財 源		
						特 定 財 源	一 般 財 源	
総 額	1,186,807	1,000%	1,046,543	1,000%	140,264	850,207	336,600	
総 務 費	59,611	59	63,221	60	6,390	59,611	—	
総 務 管 理 費	47,519		40,485		7,034	47,519	—	
徴 収 費	22,092		22,736		△ 644	22,092	—	
保 険 給 付 費	1,106,716	932	973,802	931	132,914	772,125	334,591	
療 養 諸 費	1,093,541		966,305		127,236	758,950	334,591	
助 産 費	6,891		5,646		1,245	6,891	—	
葬 祭 費	1,920		1,851		69	1,920	—	
育 児 諸 費	4,364		—		4,364	4,364	—	
保 健 施 設 費	3,079	3	3,079	3	—	1,070	2,009	
保 健 施 設 費	3,079		3,079		—	1,070	2,009	
公 債 費	1	—	1	—	—	1	—	
公 債 費	1		1		—	1	—	
諸 支 出 金	2,400	2	1,440	1	960	2,400	—	
償還金及び還付金	2,400		1,440		960	2,400	—	
予 備 費	5,000	4	5,000	5	—	5,000	—	
予 備 費	5,000		5,000		—	5,000	—	

(ロ) 質屋事業

歳入

(単位 千円)

科目	予算現額	千分比	前年度当初予算額	千分比	比較
総額	40,659	1,000	43,382	1,000	△ 2,723
繰入金	5,514	136	4,706	108	808
繰入金	5,514		4,706		808
繰入金	4,000	98	3,850	89	150
繰入金	4,000		3,850		150
繰入金	28,987	713	32,668	753	△ 3,681
繰入金	84		71		13
繰入金	28,902		32,596		△ 3,694
繰入金	1		1		—
繰入金	2,158	53	2,158	50	—
繰入金	2,158		2,158		—

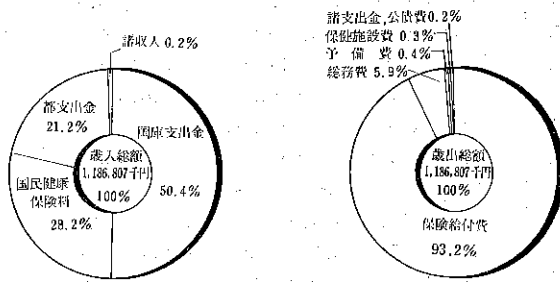
支出

(単位 千円)

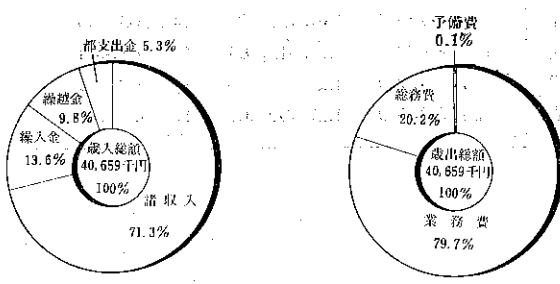
科目	予算現額	千分比	前年度当初予算額	千分比	比較	本年度の財源	
						特定財源	一般財源
総額	40,659	1,000	43,382	1,000	△ 2,723	35,145	5,514
総務	8,224	202	7,463	172	761	2,710	5,514
総務	8,224		7,463		761	2,710	5,514
総務	32,385	797	35,869	827	△ 3,484	32,385	—
総務	32,385		35,869		△ 3,484	32,385	—
総務	50	1	50	1	—	50	—
総務	50		50		—	50	—

特別会計歳入歳出予算額

(イ) 国民健康保険事業



(ロ) 質屋事業



# 44 一般会計歳入歳出決算額

(昭和41年度)

(単位 円)

科 目	予算現額	調定額	収入済額	不納欠損額	収入未済額	予算現額と収入済額との比較
総 額	5,093,434,608	5,453,116,130	5,209,822,250	5,559,207	238,053,512	△116,387,642
特別区 税	3,121,767,000	3,374,683,782	3,132,222,280	5,525,127	237,255,214	△10,455,280
特別区 民 税	2,148,758,000	2,402,285,396	2,166,679,484	5,196,727	230,600,254	△17,921,484
軽自動車 税	26,853,000	37,025,370	30,423,980	283,400	6,445,760	△ 3,570,980
特別区たばこ消費 税	510,870,000	481,869,360	481,869,360	—	—	29,000,640
電気ガス 税	436,858,000	453,214,356	453,214,356	—	—	△16,356,356
旧法による 税	28,000	289,300	35,100	45,000	209,200	△ 7,100
臨時特別 交付金	111,769,000	111,769,000	111,769,000	—	—	—
臨時特別 交付金	111,769,000	111,769,000	111,769,000	—	—	—
特別区 交付金	418,152,000	411,591,000	411,591,000	—	—	6,561,000
特別区財政調整 交付金	374,197,000	375,727,000	375,727,000	—	—	△ 1,530,000
特別区財政 交付金	43,955,000	35,864,000	35,864,000	—	—	8,091,000
分担金および負担 金	78,291,000	89,659,796	88,983,378	—	676,418	△10,692,378
負担 金	78,291,000	89,659,796	88,983,378	—	676,418	△10,692,378
使用料および手数料 料	71,187,000	74,183,100	74,086,620	34,080	62,400	△ 2,899,620
使 用 料	47,685,000	48,763,761	48,763,761	—	—	△ 1,078,761
手 数 料	23,502,000	25,419,339	25,322,859	34,080	62,400	△ 1,820,859
国庫 支出 金	422,031,000	412,067,820	412,067,820	—	—	9,963,180
国庫 負担 金	404,289,000	394,918,832	394,918,832	—	—	9,370,168
国庫 補助 金	17,742,000	17,148,988	17,148,988	—	—	593,012
都 支 出 金	272,421,000	314,407,868	314,407,868	—	—	△41,986,868
都 負 担 金	48,964,000	48,089,859	48,089,859	—	—	874,141
都 補 助 金	122,632,000	158,000,693	158,000,693	—	—	△35,368,693
都 委 託 金	100,825,000	108,317,316	108,317,316	—	—	△ 7,492,316
財 産 収 入	2,031,000	4,130,422	4,130,422	—	—	△ 2,099,422
財 産 運 用 収 入	1,503,000	2,514,666	2,514,666	—	—	△ 1,011,666
財 産 売 払 収 入	528,000	1,615,756	1,615,756	—	—	△ 1,087,756
寄 附 金	3,510,000	3,530,537	3,530,537	—	—	△ 20,537
寄 附 金	3,510,000	3,530,537	3,530,537	—	—	△ 20,537
繰 越 金	129,092,608	129,092,754	129,092,754	—	—	△ 146
繰 越 金	129,092,608	129,092,754	129,092,754	—	—	△ 146
諸 収 入	340,183,000	405,000,051	404,940,571	—	59,480	△64,757,571
延滞金、加算金および過料	11,055,000	19,903,969	19,903,969	—	—	△ 8,848,969
特別区預金 利子	4,001,000	7,364,712	7,364,712	—	—	△ 3,363,712
貸付金元 利収入	31,585,000	34,432,364	34,372,884	—	59,480	△ 2,787,884
受託事業 収入	45,579,000	57,651,522	57,651,522	—	—	△12,072,522
収益事業 収入	120,000,000	148,500,000	148,500,000	—	—	△28,500,000
雑 収 入	127,963,000	137,147,484	137,147,484	—	—	△ 9,184,484
特別区 債 債	123,000,000	123,000,000	123,000,000	—	—	—
特別区 債 債	123,000,000	123,000,000	123,000,000	—	—	—



## 支 出

(単位 円)

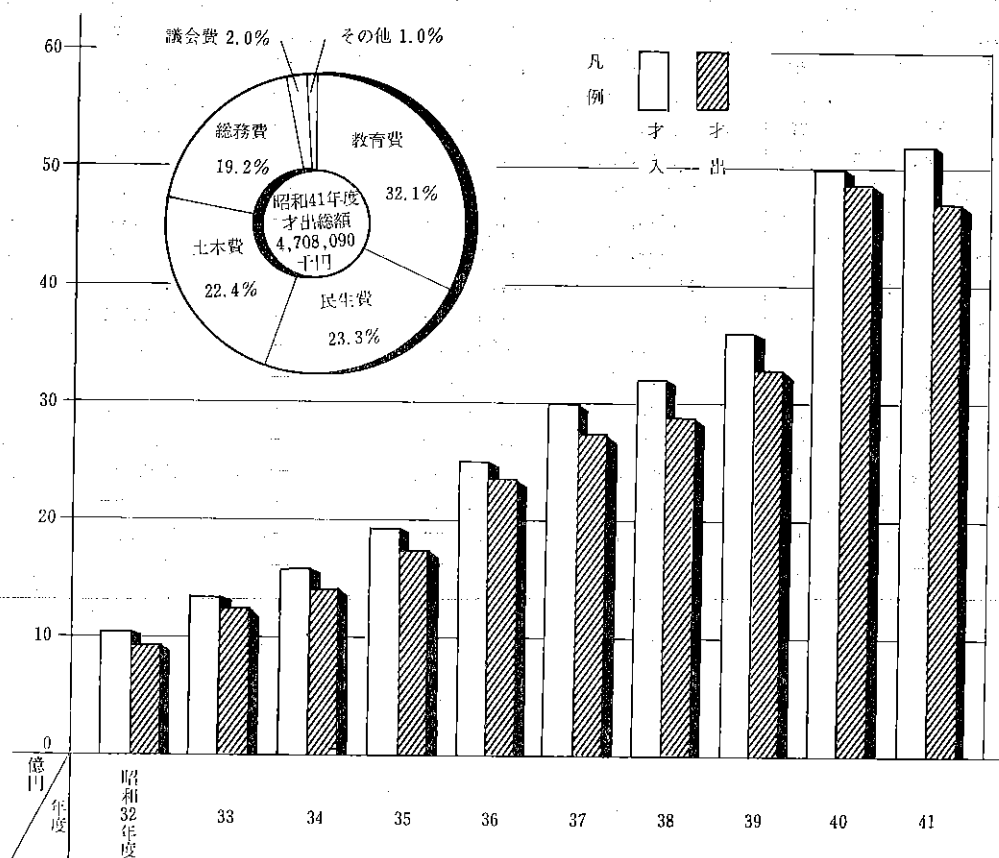
科 目	予 算 現 額	支 出 済 額	翌年度繰越額	不 用 額	予算現額と支出 済額との比較
総 額	5,093,434,608	4,708,090,484	268,176,603	117,167,521	385,344,124
議 会 費	97,618,140	96,306,254	—	1,311,886	1,311,886
議 会 費	97,618,140	96,306,254	—	1,311,886	1,311,886
総 務 管 理 費	1,156,296,563	903,618,896	228,385,602	24,292,065	252,677,667
徴 税 費	894,034,306	644,952,959	228,385,602	20,695,745	249,081,347
戸 籍 登 録 費	154,095,000	151,256,264	—	2,838,736	2,838,736
選 挙 費	51,512,000	50,938,993	—	573,007	573,007
統 計 費	34,671,257	34,671,257	—	—	—
監 査 委 員 費	13,567,000	13,519,312	—	47,688	47,688
民 生 費	8,417,000	8,280,111	—	136,889	136,889
社 会 福 祉 費	1,126,910,892	1,096,917,221	—	29,993,671	29,993,671
社 児 童 福 祉 費	124,429,092	120,187,022	—	4,242,070	4,242,070
生 活 保 護 費	292,163,800	287,425,870	—	4,737,930	4,737,930
国 民 健 生 費	502,800,000	488,290,552	—	14,509,448	14,509,448
産 業 経 済 費	156,999,000	156,557,130	—	441,870	441,870
商 工 費	50,519,000	44,456,647	—	6,062,353	6,062,353
土 木 費	46,108,000	45,092,385	—	1,015,615	1,015,615
土 道 河 川 都 建 設 費	46,108,000	45,092,385	—	1,015,615	1,015,615
教 育 総 務 費	1,110,249,308	1,054,504,474	39,791,001	15,953,833	55,744,834
教 育 校 校 費	131,668,478	130,876,926	231,001	560,551	791,552
中 外 施 設 費	839,140,830	793,551,680	32,560,000	13,029,150	45,589,150
幼 稚 園 費	43,108,000	34,913,328	7,000,000	1,194,672	8,194,672
社 会 教 育 費	46,656,000	46,118,099	—	537,901	537,901
公 債 費	49,676,000	49,044,441	—	631,559	631,559
公 債 費	1,549,754,232	1,509,781,904	—	39,972,328	39,972,328
諸 公 債 出 金 費	54,411,884	53,534,253	—	877,631	877,631
競 馬 組 合 分 担 金 費	875,656,140	848,493,655	—	27,162,485	27,162,485
予 備 費	422,443,150	417,252,703	—	5,190,447	5,190,447
予 備 費	12,446,000	11,710,708	—	735,292	735,292
予 備 費	22,641,000	21,908,349	—	732,651	732,651
予 備 費	145,098,671	140,647,874	—	4,450,797	4,450,797
予 備 費	17,057,387	16,234,362	—	823,025	823,025
予 備 費	72,000	71,700	—	300	300
予 備 費	72,000	71,700	—	300	300
予 備 費	5,660,000	1,797,650	—	3,862,350	3,862,350
予 備 費	3,960,000	97,650	—	3,862,350	3,862,350
予 備 費	1,700,000	1,700,000	—	—	—
予 備 費	765,473	—	—	765,473	—
予 備 費	765,473	—	—	765,473	—

## 45 一般会計歳入歳出決算額推移

(単位: 千円)

年 度	歳 入	対 前 年 度 比 較		歳 出	対 前 年 度 比 較	
		増 加 額	増 加 率		増 加 額	増 加 率
昭和32年度	1,035,717	194,415	23.1	921,297	129,053	16.3
33	1,337,977	302,260	29.2	1,245,366	324,069	35.2
34	1,574,593	236,616	17.7	1,398,612	153,246	12.3
35	1,923,271	348,678	22.1	1,737,216	338,604	24.2
36	2,496,203	572,932	29.8	2,353,731	616,515	35.5
37	2,981,333	485,130	19.4	2,744,353	390,622	16.6
38	3,203,612	222,279	7.5	2,876,371	132,013	4.8
39	3,612,084	408,472	12.8	3,351,704	461,301	16.0
40	4,992,308	1,380,224	38.2	4,863,216	1,511,512	45.1
41	5,209,822	217,514	4.4	4,708,090	△ 155,126	△ 3.2

一般会計歳入歳出決算額の推移



## 46 特別会計歳入歳出決算額

(昭和 41 年度)

### (1) 国民健康保険事業

歳 入

(単位 円)

科 目	予算現額	調 定 額	収入済額	不 欠 納 額	収入未済額	予算現額と収入 済額との比較
総 額	932,425,000	969,280,066	935,646,855	3,026,371	32,008,053	△ 3,221,855
国民健康保険料	268,408,000	306,868,242	273,244,601	3,121,521	32,003,333	△ 4,836,601
国民健康保険料	268,408,000	306,868,242	273,244,601	3,021,521	32,003,333	△ 4,836,601
使用料および手数料	1,000	11,820	2,250	4,850	4,720	△ 1,250
手 数 料	1,000	11,820	2,250	4,850	4,720	△ 1,250
国 庫 支 出 金	403,596,000	422,770,798	422,770,798	—	—	△19,174,798
国 庫 負 担 金	401,178,000	420,228,798	420,228,798	—	—	△19,050,798
国 庫 補 助 金	2,418,000	2,542,000	2,542,000	—	—	△ 124,000
都 支 出 金	256,773,000	235,356,000	235,356,000	—	—	21,417,000
特別区国民健康保険交付金	256,773,000	235,356,000	235,356,000	—	—	21,417,000
繰 越 金	1,026,000	1,026,922	1,026,922	—	—	△ 922
繰 越 金	1,026,000	1,026,922	1,026,922	—	—	△ 922
諸 収 入	2,621,000	3,246,284	3,246,284	—	—	△ 625,284
延滞金および過料	36,000	37,465	37,465	—	—	△ 1,465
預 金 利 子	2,403,000	2,980,251	2,980,251	—	—	△ 577,251
雑 入	182,000	228,568	228,568	—	—	△ 46,568

歳 出

(単位 円)

科 目	予算現額	支出済額	翌年度繰越額	不 用 額	予算現額と支出 済額との比較
総 額	932,425,000	917,608,598	—	14,816,402	14,816,402
総 務 費	62,701,500	61,942,771	—	758,729	758,729
総 務 管 理 費	39,191,000	38,535,212	—	655,788	655,788
徴 収 費	23,510,500	23,407,559	—	102,941	102,941
保 險 給 付 費	860,321,000	851,276,058	—	9,044,942	9,044,942
療 養 諸 費	852,941,000	844,352,058	—	8,588,942	8,588,942
助 産 費	5,556,000	5,100,000	—	456,000	456,000
葬 祭 費	1,824,000	1,824,000	—	—	—
保 健 施 設 費	3,071,000	3,040,794	—	30,206	30,206
保 健 施 設 費	3,071,000	3,040,794	—	30,206	30,206
諸 支 出 金	1,646,000	1,348,975	—	297,025	297,025
償還金および還付金	1,349,000	1,348,975	—	25	25
公 債 費	297,000	—	—	297,000	297,000
予 備 費	4,685,500	—	—	—	—
予 備 費	4,685,500	—	—	—	—

(ロ) 質屋事業

歳入

(単位 円)

科 目	予算現額	調定額	収入済額	不欠損額	納額	収入未済額	予算現額と収入済額との比較
総額	45,139,000	44,783,306	44,783,306	—	—	—	355,694
繰入金	4,659,000	3,890,000	3,890,000	—	—	—	769,000
繰入金	4,659,000	3,890,000	3,890,000	—	—	—	769,000
繰入金	58,000	4,570,820	4,570,820	—	—	△	4,512,820
繰入金	58,000	4,570,820	4,570,820	—	—	△	4,512,820
繰入金	38,264,000	34,164,286	34,164,286	—	—	—	4,099,714
繰入金	77,000	91,398	91,398	—	—	△	14,398
繰入金	38,186,000	34,046,638	34,046,638	—	—	—	4,139,362
繰入金	1,000	26,250	26,250	—	—	△	25,250
繰入金	2,158,000	2,158,200	2,158,200	—	—	△	200
繰入金	2,158,000	2,158,200	2,158,200	—	—	△	200

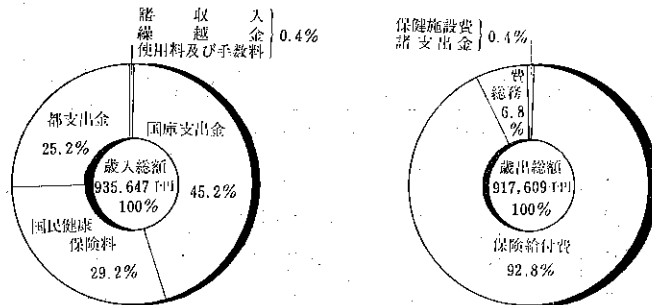
歳出

(単位 円)

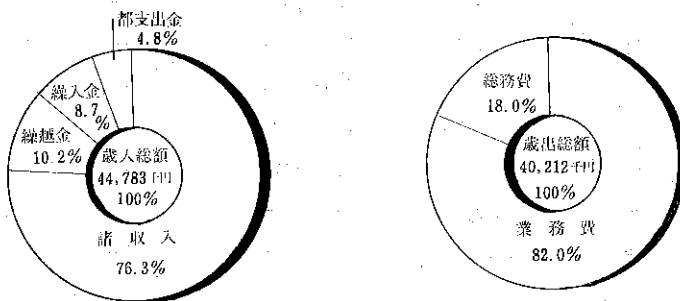
科 目	予算現額	支出済額	翌年度繰越額	不用額	予算現額と支出済額との比較
総額	45,139,000	40,212,091	—	4,926,909	4,926,909
総務	7,359,000	7,258,641	—	100,359	100,359
総務	7,359,000	7,258,641	—	100,359	100,359
貸付	37,780,000	32,953,450	—	4,776,550	4,776,550
貸付	37,780,000	32,953,450	—	4,776,550	4,776,550
子	50,000	—	—	50,000	50,000
子	50,000	—	—	50,000	50,000

特別会計決算額

(イ) 国民健康保険事業



(ロ) 質屋事業



47 一般会計歳入歳出予算額

(昭和42年度)

歳 入

(単位 千円)

科 目	当 初 予 算 額	追 加 予 算 額	最 終 予 算 額
総 額	5,973,766	500,323	6,474,089
特 別 区 税	3,242,305	223,466	3,465,771
特 別 区 民 税	2,231,257	112,793	2,344,050
軽 自 動 車 税	27,189	—	27,189
特別区たばこ消費税	503,061	110,673	613,734
電 気 ガ ス 税	480,783	—	480,783
旧 法 に よ る 税	15	—	15
臨時地方財政交付金	—	1,293	1,293
臨時地方財政交付金	—	1,293	1,293
特 別 区 交 付 金	806,150	△39,343	766,807
特別区財政調整交付金	806,150	△93,928	712,222
特別区財政交付金	—	54,585	54,585
分 担 金 及 び 負 担 金	498,771	△11,104	487,667
負 担 金	498,771	△11,104	487,667
使 用 料 及 び 手 数 料	73,517	7,397	80,914
使 用 料	48,802	7,397	56,199
手 数 料	24,715	—	24,715
国 庫 支 出 金	428,547	49,442	477,989
国 庫 負 担 金	413,696	27,191	440,887
国 庫 補 助 金	14,851	22,251	37,102
都 支 出 金	231,972	43,939	275,911
都 負 担 金	24,213	10,930	35,143
都 補 助 金	107,669	28,986	136,655
都 委 託 金	100,090	4,023	104,113
財 産 収 入	22,753	4,404	27,157
財 産 運 用 収 入	1,613	1,400	3,013
財 産 売 払 収 入	21,140	3,004	24,144
寄 附 金	1	18,000	18,001
寄 附 金	1	18,000	18,001
繰 越 金	72,200	161,355	233,555
繰 越 金	72,200	161,355	233,555
諸 収 入	372,550	56,474	429,024
延滞金,加算金及び過料	13,020	—	13,020
特別区預金利息	3,500	—	3,500
貸付金元利収入	14,928	△ 1,400	13,528
受託事業収入	29,007	69,876	98,883
収益事業収入	125,000	33,500	158,500
雑 入	187,095	△45,502	141,593
特 別 区 債	225,000	△15,000	210,000
特 別 区 債	225,000	△15,000	210,000

科 目	当 初 予 算 額	追 加 予 算 額	最 終 予 算 額
總 額	5,973,766	500,323	6,474,089
議 會 費	102,478	3,330	105,808
議 會 費	102,478	3,330	105,808
總 務 管 理 費	2,026,473	78,122	2,104,595
總 務 管 理 費	1,776,294	42,852	1,819,146
戶 籍 及 住 民 登 録 費	153,204	21,500	174,704
選 挙 調 査 費	51,250	6,723	57,973
統 計 調 査 員 費	26,400	3,922	30,322
監 査 員 費	10,540	642	11,182
民 生 費	8,785	2,483	11,268
民 生 費	1,112,581	33,370	1,145,951
社 會 福 祉 費	131,395	19,045	150,440
社 會 福 祉 費	260,826	28,328	289,154
兒 童 活 保 護 費	456,647	20,267	476,914
國 民 年 金 費	217,628	△37,381	180,247
保 健 費	46,085	3,111	49,196
産 業 經 濟 費	31,060	8,729	39,789
産 業 經 濟 費	31,060	8,729	39,789
土 木 管 理 費	1,053,975	201,731	1,255,706
土 道 河 川 計 画 費	194,910	8,294	203,204
土 道 河 川 計 画 費	703,090	136,058	839,148
都 市 計 画 費	19,276	3,454	22,730
都 市 計 画 費	86,503	43,255	129,758
建 築 費	50,196	10,670	60,866
教 育 費	1,623,634	173,940	1,797,574
教 育 費	54,110	10,083	64,193
小 學 校 費	995,458	143,593	1,139,051
中 學 校 費	334,112	33,342	367,454
校 外 施 設 費	15,400	5,578	20,978
幼 稚 園 費	30,361	804	31,165
社 會 教 育 費	144,263	12,129	156,392
社 會 教 育 費	49,930	△31,589	18,341
公 債 費	11,685	1,101	12,786
公 債 費	11,685	1,101	12,786
諸 支 出 金	1,880	—	1,880
競 馬 組 合 分 担 金	1,880	—	1,880
予 備 費	10,000	—	10,000
予 備 費	10,000	—	10,000

## 48 特別会計歳入歳出予算額

(昭和42年度)

### (イ) 国民健康保険事業

歳 入

(単位 千円)

科 目	当 初 予 算 額	追 加 予 算 額	最 終 予 算 額
総 額	1,046,543	24,972	1,071,515
国民健康保険料	296,323	9,930	306,253
国民健康保険料	296,323	9,930	306,253
使用料及び手数料	1	—	1
手 数 料	1	—	1
国 庫 支 出 金	529,080	30,246	559,336
国 庫 負 担 金	526,451	30,551	557,002
国 庫 補 助 金	2,629	△ 305	2,324
都 支 出 金	219,797	△38,119	181,678
特別区国民健康保険交付金	219,797	△38,119	181,678
繰 越 金	1	18,037	18,038
繰 越 金	1	18,037	18,038
諸 収 入	1,341	4,878	6,219
延滞金及び過料	38	△ 32	6
預 金 利 子	1,301	4,710	6,011
雑 入	2	200	202

歳 出

(単位 千円)

科 目	当 初 予 算 額	追 加 予 算 額	最 終 予 算 額
総 額	1,046,543	24,972	1,071,515
総 務 管 理 費	63,221	7,943	71,164
徴 収 費	40,485	7,713	48,198
保 險 給 付 費	22,736	230	22,966
療 養 諸 費	973,802	16,429	990,231
助 産 費	966,305	15,616	981,921
葬 祭 費	5,646	813	6,459
育 児 諸 費	1,851	—	1,851
保 健 施 設 費	—	—	—
保 健 施 設 費	3,079	—	3,079
公 債 費	3,079	—	3,079
公 債 費	1	—	1
公 債 費	1	—	1
諸 支 出 金	1,440	600	2,040
償 還 金 及 び 還 付 金	1,440	600	2,040
予 備 費	5,000	—	5,000
予 備 費	5,000	—	5,000

## (四) 質屋事業

(単位 千円)

歳 入			(単位 千円)		
科 目	当 初 予 算 額	追 加 予 算 額	最 終 予 算 額		
総 額	43,382	1,076	44,458		
繰 入 金	4,706	1,076	5,782		
繰 入 金	4,706	1,076	5,782		
繰 越 金	3,850	—	3,850		
繰 越 金	3,850	—	3,850		
諸 收 入	32,668	—	32,668		
預 金 利 子	71	—	71		
貸 付 金 元 利 收 入	32,596	—	32,596		
雑 入	1	—	1		
都 支 出 金	2,158	—	2,158		
都 補 助 金	2,158	—	2,158		

歳 出			(単位 千円)		
科 目	当 初 予 算 額	追 加 予 算 額	最 終 予 算 額		
総 額	43,382	1,076	44,458		
総 務 管 理 費	7,463	1,076	8,539		
業 務 管 理 費	7,463	1,076	8,539		
貸 付 金 費	35,869	—	35,869		
子 備 費	50	—	50		
子 備 費	50	—	50		

## 49 都 執 行 委 任 決 算 額

(単位 円)

区 分	昭 和 37 年 度	38	39	40	41
総 額	3,526,443,890	3,553,190,646	4,796,582,523	6,306,587,592	6,232,809,233
区一般会計決算額	2,744,353,058	2,890,402,780	3,351,703,825	4,863,215,539	4,708,090,484
都執行委任決算額	782,090,832	662,787,866	1,444,878,698	1,443,372,053	1,524,718,749
総 務 費	14,037,986	16,171,235	30,209,221	29,023,980	7,365,885
首都整備計画費	70,276	42,318	112,594	—	28,472
民 生 費	217,888	137,515	355,403	8,416,147	9,151,843
勞 働 費	42,097,848	32,241,482	74,339,330	85,265,852	91,424,470
消 掃 事 業 費	1,814,382	88,743	1,903,125	—	—
住 宅 費	21,341	2,026	23,367	—	23,675
産 業 経 済 費	70,671	19,315	89,986	97,822	—
土 木 費	68,228,305	37,213,079	105,441,384	—	—
教 育 費	653,318,815	576,305,428	1,229,624,243	1,320,568,252	1,416,724,404
消 防 費	1,757,320	566,725	2,324,045	—	—
諸 支 出 金	456,000	—	456,000	—	—



## 50 区 有 財 産

(単位 千円)

(昭和42年3月31日)

区 分	総 額	土 地	建 物	工 作 物	有 価 証 券 金 出 資	立木、その他
総 額	11,451,980	5,733,888	5,127,656	565,691	18,623	6,122
行 政 財 産	11,427,768	5,728,299	5,127,656	565,691	—	6,122
普 通 財 産	24,212	5,589	—	—	18,623	—

## 51 特 別 区 税 収 入 状 況

(単位 円)

年 度	調 定 額			収 入 済 額	還 付 未 済 額	不 納 欠 損 額	収 入 未 済 額
	総 額	現 年 度	前 年 度 以 前 繰 越 額				
昭和37年度	1,950,525,388	1,864,251,160	86,274,228	1,814,910,991	104,720	13,182,845	122,536,272
38	2,414,191,482	2,295,592,600	118,598,882	2,230,146,385	92,830	7,544,720	176,593,207
39	2,998,866,767	2,827,975,050	170,891,717	2,726,333,302	68,250	6,536,910	266,064,805
40	3,214,916,881	2,958,460,056	256,456,825	2,967,737,981	129,802	5,603,592	241,705,110
41	3,374,683,782	3,138,756,327	235,927,455	3,132,222,280	318,839	5,525,127	237,255,214

## 52 税 目 別 特 別 区 税 調 定 額

(単位 円)

年 度	総 額	特 別 区 民 税		た ば こ 消 費 税	電 気 ガ ス 税	軽 自 動 車 税	旧 法 に よ る 税
		特 別 徴 収 分	普 通 徴 収 分				
昭和37年度	1,864,251,160	1,108,362,660	744,856,410	—	—	8,944,990	2,087,100
38	2,295,592,600	1,390,717,810	893,341,130	—	—	9,519,660	2,014,000
39	2,827,975,050	1,695,323,245	1,120,504,255	—	—	10,088,450	2,059,100
40	2,958,460,056	1,242,960,702	857,416,968	440,565,840	385,418,886	32,097,660	—
41	3,138,756,327	1,299,082,410	872,663,231	481,869,360	453,214,356	31,926,970	—

## 53 特 別 区 税 負 担 額

(単位 円)

年 度	調 定 額	1 世 帯 当 り 負 担 額	1 人 当 り 負 担 額	世 帯 数	人 口
昭 和 37 年 度	1,864,251,160	14,278	4,497	130,559	414,520
38	2,295,592,600	16,901	5,591	135,824	412,012
39	2,827,975,050	19,566	6,802	144,535	415,728
40	2,958,460,056	19,545	7,204	151,359	410,637
41	3,138,756,327	20,286	7,707	154,719	407,230

注) 世帯、人口は各年度開始前の1月1日現在の住民登録による。

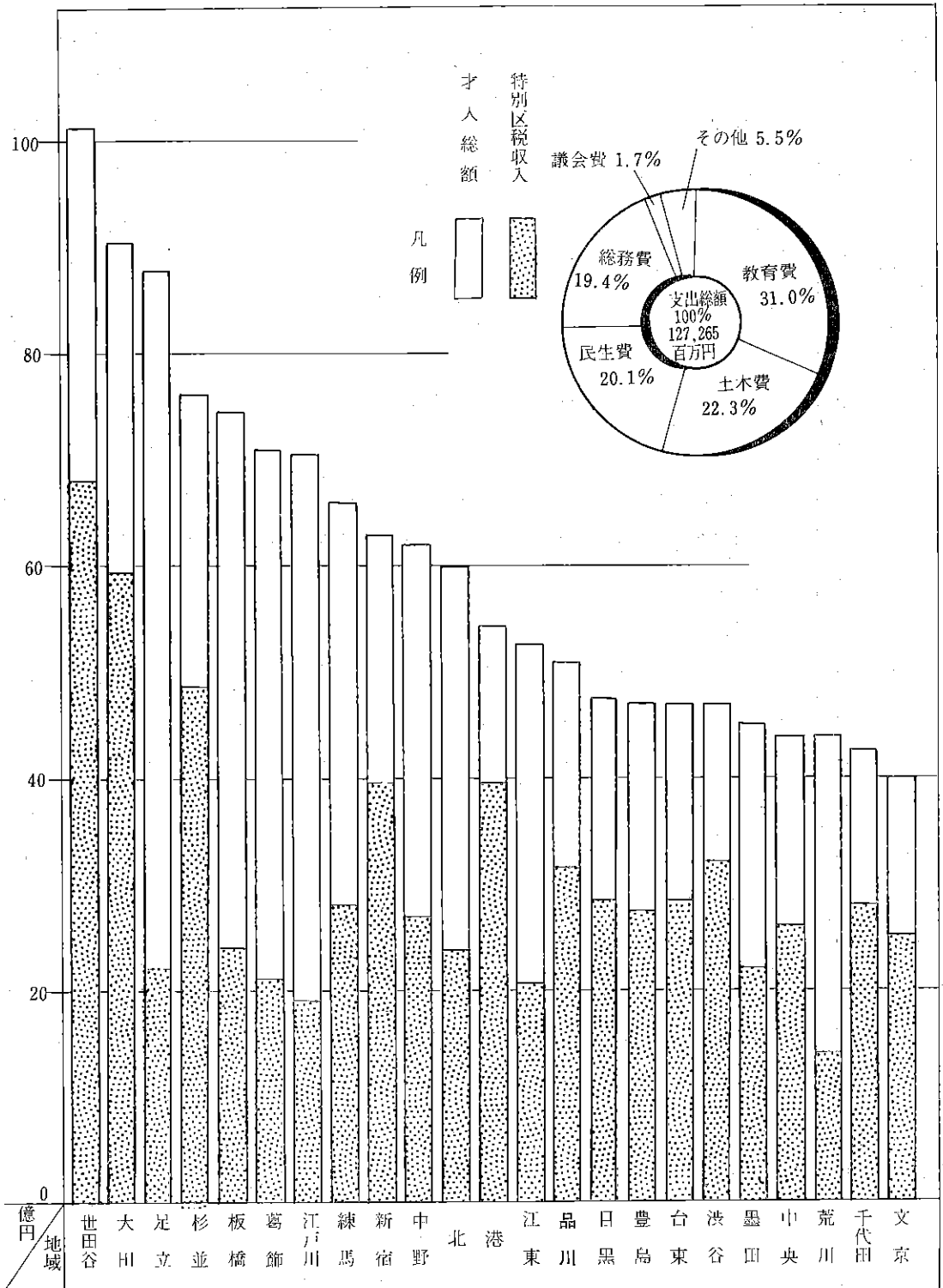
54 一般会計歳入歳出決算額 (23区)

(昭和41年度)

(単位 千円)

地 域	歳入総額 A	歳出総額 B	歳入歳出差 (A-B) C	翌年度へ繰り 越すべき財源 D	実質収支 C-D	単年度収支
総 額	138,587,679	127,265,325	11,322,354	6,643,540	4,688,814	1,131,065
千 代 田	4,278,668	3,865,943	412,725	234,213	178,512	47,342
中 央	4,449,893	3,890,548	559,345	377,927	181,418	94,484
港	5,425,591	5,079,914	345,677	186,410	159,267	△ 59,923
新 宿	6,287,435	6,111,242	176,193	91,082	85,111	△ 135,723
文 京	3,994,440	3,658,459	335,981	168,657	167,324	136,831
台 東	4,697,806	4,382,604	315,202	83,714	231,488	27,060
墨 田	4,523,279	4,139,191	384,088	109,375	274,713	90,577
江 東	5,249,654	4,984,520	265,134	102,000	163,134	57,663
品 川	5,103,762	4,596,400	507,362	279,857	227,505	144,909
目 黒	4,756,161	4,273,718	482,443	321,932	160,511	△ 57,626
大 田	9,064,294	7,931,513	1,132,781	881,118	251,663	145,487
世 田 谷	10,159,189	9,375,179	784,010	250,828	533,182	5,451
涉 谷	4,690,128	4,301,190	388,938	315,685	73,253	39,004
中 野	6,241,387	5,731,040	510,347	251,829	258,518	256,848
杉 並	7,566,847	6,472,669	1,094,178	752,892	341,286	83,206
豊 島	4,717,220	4,115,058	602,162	297,574	304,588	88,634
北	5,977,808	5,691,338	286,470	130,568	155,902	62,649
荒 川	4,424,054	4,236,832	187,222	138,972	48,250	△ 41,470
板 橋	7,468,652	6,859,379	609,273	431,348	177,925	45,547
練 馬	6,594,525	6,063,951	530,574	225,011	305,563	43,514
足 立	8,748,528	8,392,261	356,267	229,168	127,099	48,800
葛 飾	7,101,791	6,522,191	579,600	447,967	131,633	14,770
江 戸 川	7,066,567	6,590,185	476,382	335,413	140,969	△ 16,969

一般会計歳入歳出決算額 (23区)



55 一般会計歳

(単位 千円)

(昭和 41)

地 域	総 額	特別区税	臨時地方 特別交付金	分担金および 負担金	使用料	手数料	国庫支出金
総 額	138,587,679	70,493,452	2,398,841	311,820	1,385,340	549,912	12,791,330
千 代 田	4,278,668	2,794,745	198,597	607	53,796	10,240	64,308
中 央	4,449,893	2,618,693	178,625	2,655	73,058	12,709	103,864
港	5,425,591	3,924,579	142,244	2,441	66,288	21,181	211,342
新 宿	6,287,435	3,945,411	162,744	10,932	65,817	28,951	495,682
文 京	3,994,440	2,499,364	63,762	3,601	77,538	18,081	212,933
台 東	4,697,806	2,871,264	145,700	8,048	59,393	22,400	493,271
墨 田	4,523,279	2,240,230	108,125	12,895	34,156	20,294	354,628
江 東	5,249,654	2,059,503	81,298	26,233	30,084	20,691	489,766
品 川	5,103,762	3,132,222	111,769	10,758	57,637	25,323	411,991
目 黒	4,756,161	2,845,888	53,576	3,746	39,970	18,503	352,291
大 田	9,064,294	5,926,449	154,525	18,776	193,376	42,956	795,907
世 田 谷	10,159,189	6,814,655	113,725	24,459	87,467	44,602	742,710
渋 谷	4,690,128	3,241,249	104,507	3,862	110,288	19,690	279,530
中 野	6,241,387	2,702,368	66,119	4,641	40,510	23,140	507,972
杉 並	7,566,847	4,864,605	89,501	11,298	68,677	32,890	578,974
豊 島	4,717,220	2,735,587	107,915	10,010	46,406	22,870	510,280
北	5,977,808	2,414,834	77,083	20,722	52,700	24,269	665,013
荒 川	4,424,054	1,415,772	69,260	13,480	34,781	15,865	629,956
板 橋	7,468,652	2,437,602	78,763	45,453	39,020	26,226	1,295,543
練 馬	6,594,525	2,774,768	51,141	13,462	32,632	26,072	605,650
足 立	8,748,528	2,228,204	83,941	14,266	44,237	26,484	1,576,842
葛 飾	7,101,791	2,132,375	82,798	22,116	36,989	23,660	826,510
江 戸 川	7,066,567	1,873,085	73,123	27,359	40,520	22,815	586,367

入 決 算 額 (23 区)

年 度)

都支出金	財産収入	寄 附 金	繰 入 金	繰 越 金	諸 収 入	地 方 債	特別区財政 交 付 金
6,870,901	1,159,612	125,045	2,234,600	10,245,683	8,013,083	1,513,000	20,495,060
75,894	23,563	29,372	—	403,393	601,878	—	22,275
82,630	74,358	36,000	354,000	375,864	487,764	—	49,673
216,136	67,217	539	76,425	356,133	325,579	—	35,487
213,258	287,900	—	—	559,464	325,710	150,000	41,566
138,046	77,698	10	54,000	327,036	338,909	40,000	143,462
128,736	28,886	32,608	6,950	507,890	355,555	—	37,105
221,481	12,878	—	80,983	302,246	225,061	—	910,302
355,938	6,777	230	—	120,471	277,128	12,000	1,769,535
386,794	4,131	3,530	—	129,297	295,719	123,000	411,591
205,646	47,429	367	490,939	372,626	280,340	—	44,840
670,689	120,113	111	16,535	247,841	304,377	147,000	425,639
526,665	55,442	—	168,806	974,914	423,493	107,000	75,251
178,015	9,206	—	—	396,076	314,426	—	33,279
324,277	175,361	587	50,299	1,223,990	451,758	5,000	665,365
437,827	40,826	876	—	722,950	513,895	133,000	71,528
183,622	5,434	4,151	—	569,720	264,781	85,000	171,444
296,561	6,754	6,303	—	360,764	480,009	—	1,572,796
183,413	12,675	100	192	223,991	290,191	36,000	1,498,378
506,896	28,884	256	334,776	228,492	255,322	40,000	2,151,419
361,140	10,695	—	—	446,507	357,531	407,000	1,507,927
397,553	38,827	2,829	348,754	434,026	258,697	61,000	3,232,868
310,825	17,445	1,752	151,941	496,696	272,725	140,000	2,585,959
468,859	7,113	5,424	100,000	485,296	312,235	27,000	3,037,371

56 一般会計目的別

(単位 千円)

(昭和 41)

地 域	総 数	議 会 費	総 務 費	民 生 費	衛 生 費	勞 働 費	農 業 費
總 額	127,265,325	2,183,776	24,651,392	25,516,889	1,214,574	666,896	107,995
千 代 田	3,865,943	78,651	897,706	173,955	35,384	7,957	57
中 央	3,890,548	88,310	819,319	346,399	46,429	11,202	57
港	5,079,914	87,507	973,801	693,405	51,383	55,576	70
新 宿	6,111,242	100,481	1,872,596	1,119,759	40,296	39,739	137
文 京	3,658,459	85,651	711,719	611,162	27,903	23,568	73
台 東	4,382,604	90,802	762,653	839,320	49,708	30,226	41
墨 田	4,139,191	75,417	669,970	750,850	41,177	9,452	69
江 東	4,984,520	88,411	826,946	1,059,119	56,136	49,179	56
品 川	4,596,400	96,306	902,348	940,381	44,457	23,483	77
目 黒	4,273,718	88,587	1,386,643	714,179	42,652	16,643	1,927
大 田	7,931,513	123,596	1,381,445	1,529,781	91,117	42,053	4,170
世 田 谷	9,375,179	110,063	1,888,028	1,800,119	111,612	62,472	22,089
渋 谷	4,301,190	87,538	1,278,816	690,332	31,875	22,856	45
中 野	5,731,040	95,001	1,819,157	1,081,978	44,408	27,620	4,064
杉 並	6,472,669	102,861	934,196	1,392,358	66,775	24,059	13,077
豊 島	4,115,058	99,304	326,591	1,102,673	42,791	34,766	70
北	5,691,338	108,528	842,074	1,123,354	54,359	36,558	3,695
荒 川	4,236,832	86,728	1,102,112	1,103,055	33,302	9,390	62
板 橋	6,859,379	110,991	852,660	2,241,337	47,877	45,406	3,263
練 馬	6,063,951	92,671	690,921	1,226,556	59,137	27,850	22,784
足 立	8,392,261	92,583	1,426,170	2,508,095	94,525	24,787	12,493
葛 飾	6,522,191	93,952	820,902	1,374,228	56,308	23,560	6,653
江 戸 川	6,590,185	93,837	964,619	1,093,944	44,943	18,494	12,966

歳出決算額(23区)

年度)

商 工 費	土 木 費	消 防 費	教 育 費	災 害 復 旧 費	公 債 費	諸 支 出 金	特 別 区 納 付 金
2,123,886	28,396,410	101,506	39,511,643	183,223	59,086	50,479	2,497,570
116,584	1,139,881	2,878	673,511	7,587	—	1,700	730,092
19,328	1,096,118	1,497	1,161,564	—	—	1,700	298,625
56,549	751,343	3,050	1,571,582	—	—	1,700	833,948
119,237	864,869	3,298	1,748,994	2,778	11,813	1,700	185,545
192,743	580,589	861	1,417,983	3,709	798	1,700	—
339,581	1,036,101	3,564	1,228,908	—	—	1,700	—
16,016	1,092,691	4,176	1,477,673	—	—	1,700	—
88,912	1,295,505	3,764	1,514,792	—	—	1,700	—
45,015	1,026,402	2,101	1,513,598	363	169	1,700	—
66,054	761,040	3,038	1,170,768	20,413	74	1,700	—
62,655	1,739,984	17,029	2,923,267	12,745	1,971	1,700	—
150,785	2,558,618	4,241	2,663,966	—	1,466	1,700	—
63,267	686,875	2,262	990,714	—	—	1,700	449,360
73,642	971,039	2,362	1,565,045	45,024	—	1,700	—
79,387	1,880,183	1,829	1,966,569	7,987	1,688	1,700	—
58,598	651,648	563	1,292,293	—	4,061	1,700	—
49,925	1,138,656	4,789	2,299,077	28,623	—	1,700	—
39,110	528,970	2,327	1,299,565	—	19,132	13,079	—
57,423	1,283,199	6,177	2,170,330	37,848	1,148	1,700	—
59,218	1,906,692	11,377	1,942,366	15,789	6,870	1,700	—
196,481	1,566,407	3,752	2,453,712	357	5,199	1,700	—
22,109	1,799,783	9,148	2,250,049	—	3,849	1,700	—
91,267	2,044,867	7,423	2,215,297	—	828	1,700	—

57 一般会計性質別

(単位 千円)

(昭和 41)

地 域	総 数	人 件 費	物 件 費	維持補修費	扶 助 費	補助費等
総 額	127,265,325	36,076,744	15,994,583	7,044,513	15,419,896	4,698,359
千 代 田	3,865,943	952,102	414,124	207,729	70,516	777,082
中 央	3,890,548	1,104,762	443,097	190,731	100,655	334,114
港	5,079,914	1,475,915	695,843	114,484	240,152	934,938
新 宿	6,111,242	1,652,942	798,988	307,200	596,957	253,746
文 京	3,658,459	1,172,569	459,655	184,677	232,219	67,359
台 東	4,382,604	1,510,077	596,313	325,831	566,808	107,035
墨 田	4,139,191	1,386,966	564,152	276,729	423,365	66,435
江 東	4,984,520	1,573,966	646,591	323,487	576,608	126,676
品 川	4,596,400	1,540,677	667,402	317,823	472,099	77,799
目 黒	4,273,718	1,207,640	519,657	275,943	401,589	119,797
大 田	7,931,513	2,516,552	1,358,214	419,439	969,927	103,403
世 田 谷	9,375,179	2,435,616	1,164,506	447,053	909,794	139,531
澁 谷	4,301,190	1,210,268	618,650	220,716	329,364	518,806
中 野	5,731,040	1,422,658	630,891	175,025	594,334	107,232
杉 並	6,472,659	1,883,515	805,151	368,821	693,527	205,065
豊 島	4,115,058	1,321,170	607,243	146,798	613,061	170,439
北	5,691,338	1,707,365	754,852	136,312	803,178	78,691
荒 川	4,236,832	1,224,709	569,917	185,224	789,207	87,142
板 橋	6,859,379	1,811,341	758,810	542,278	1,614,591	76,912
練 馬	6,063,951	1,560,169	735,580	402,597	670,112	83,880
足 立	8,392,261	1,975,020	844,267	471,719	1,981,088	91,359
葛 飾	6,522,191	1,731,524	621,129	533,018	1,020,744	78,571
江 戸 川	6,590,185	1,699,221	719,551	470,879	750,007	92,337

歳出決算額 (23 区)

年 度)

普通建設費	災害復旧費	失業対策費	公債費	積立金	投資および貸付金	繰出金
41,638,681	183,223	666,896	52,311	3,909,319	28,347	1,390,226
1,280,745	7,587	7,957	—	60,313	157	85,937
1,380,689	—	11,202	—	320,000	188	3,010
1,407,223	—	55,576	—	141,000	727	5,173
2,323,069	2,778	39,739	11,007	—	2,922	115,030
1,242,073	3,709	23,568	400	210,511	1,925	58,084
1,023,469	—	30,226	—	71,888	890	145,833
1,340,526	—	9,452	—	55,389	2,363	10,430
1,428,705	—	49,179	—	160,000	341	84,767
1,431,997	363	23,483	97	—	441	22,534
1,361,298	20,413	16,643	74	277,426	1,801	69,435
2,423,376	12,745	42,053	1,971	27,782	3,387	44,216
3,547,571	—	62,472	1,486	516,789	2,649	135,492
1,192,726	—	22,856	—	120,000	196	60,996
1,846,762	45,024	27,620	—	816,189	647	61,606
2,389,915	7,987	24,059	313	20,753	1,635	66,641
1,170,626	—	34,766	3,262	—	150	40,065
2,111,540	28,623	36,558	—	—	484	32,035
822,467	—	9,390	18,980	498,815	1,506	25,675
1,854,215	37,848	45,406	696	66,052	369	48,871
2,457,521	15,789	27,850	5,691	45,847	512	48,810
2,893,279	357	24,787	5,023	30,645	4,888	67,767
2,260,007	—	23,560	2,483	169,920	19	76,516
2,448,882	—	18,494	828	300,000	150	81,303

## 58 特別区税負担額 (23 区)

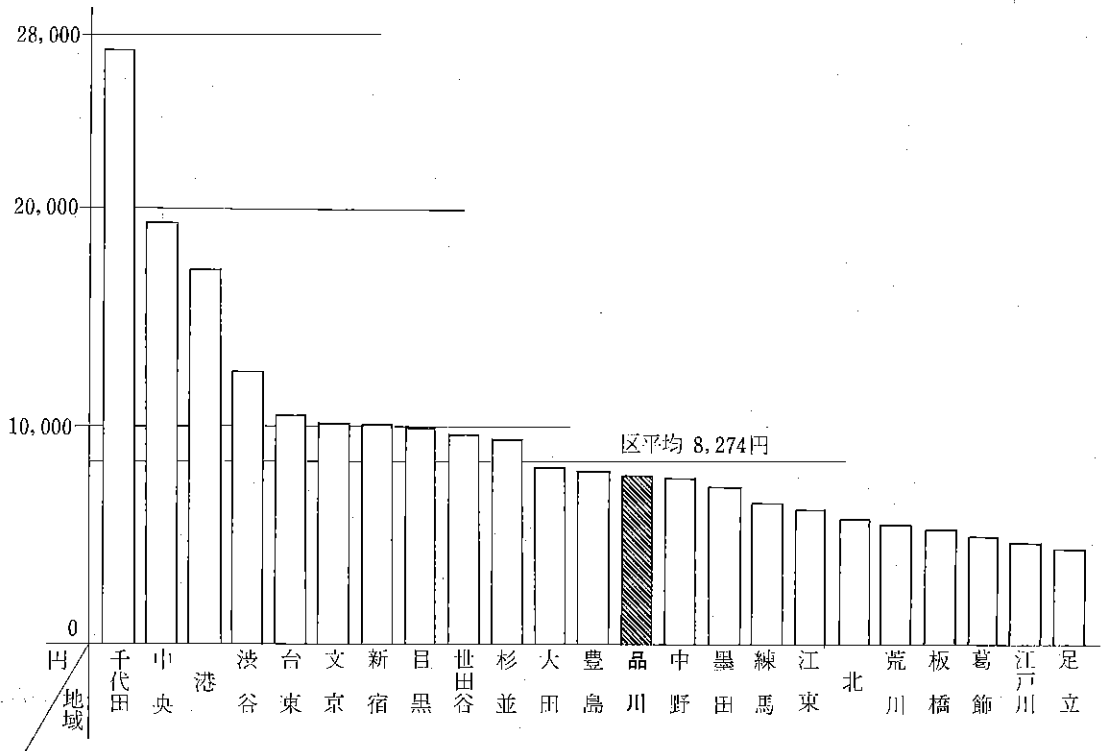
(単位 千円)

(昭和41年度)

地 域	調 定 額	人 口	世 帯 数	1 人 当 り の 額	1 世 帯 当 り の 額
				円	円
総 額	71,352,158	8,623,568	2,976,087	8,274	23,975
千 代 田	2,805,228	102,743	43,301	27,303	64,784
中 央 港	2,629,206	135,821	57,592	19,358	45,652
新 宿	4,037,159	234,812	81,750	17,193	49,384
文 京	3,970,388	391,709	157,042	10,136	25,282
台 東	2,515,893	247,901	96,345	10,149	26,113
墨 田	2,882,965	273,356	97,583	10,547	29,544
江 東	2,249,231	310,154	86,228	7,252	26,085
品 川	2,097,234	340,652	119,456	6,157	17,557
目 黒	3,138,756	407,230	154,719	7,708	20,287
大 田	2,872,272	291,153	98,934	9,865	29,032
世 谷 田	5,967,514	733,842	271,286	8,132	21,997
涉 谷	6,907,997	716,961	242,652	9,635	28,469
中 野	3,300,765	263,552	101,468	12,524	32,530
杉 並	2,704,879	354,550	128,578	7,629	21,037
豊 島	4,919,487	520,725	199,813	9,447	24,620
北	2,782,731	349,221	129,646	7,968	21,464
荒 川	2,499,138	434,653	142,938	5,750	17,484
板 橋	1,445,001	261,732	77,739	5,521	18,588
練 馬	2,483,097	470,274	152,847	5,280	16,246
足 立	2,832,399	432,429	136,750	6,550	20,712
葛 飾	2,243,882	509,553	145,185	4,404	15,455
江 戸 川	2,173,059	437,412	122,355	4,968	17,760
江 戸 川	1,893,877	403,133	131,880	4,698	14,361

- 注) 1. 世帯、人口は年度開始前の1月1日現在の住民登録による。  
 2. 調定額は現年度分である。

特別区税負担額（区民1人当り）



区民の要望する行政需要は近年益々増大し、物価上昇と所得倍増の競合により、区民の負担する特別区税も年々増加し、区民1人当りの負担額も35年度を境として急激な上昇カーブを示している。

特別区税が特別区民税に加えて軽自動車税、特別区たばこ消費税および電気、ガス税等のため、その区の特異性により大きな変化がみられる。昭和41年度の特別区税負担額を各区平均1人当りをみてみると都心区は非常に高く、周辺区が低いことを示している。23区平均の1人当り負担額は8,274円で、平均額以下の区は13区を数える。

最も高い区は千代田で27,303円であり23区平均の3倍強を示し、次いで中央、港が続ぎ、10,000円以上の区が7区ある。また城東地区の足立、江戸川、葛飾は5,000円に満たないことを示している。当区は7,708円であり、平均額より566円低い。



59 特別区民税

(単位 千円)

(昭和 41)

地 域	現 年 度 調					
	調 定 額			普 通 徴 収		
	総 額	均 等 割 額	所 得 割 額	総 額	均 等 割 額	所 得 割 額
総 額	49,058,828	1,934,834	47,123,994	20,200,679	717,493	19,483,186
千 代 田	1,213,396	26,576	1,186,820	660,738	9,590	651,148
中 央	1,189,769	35,907	1,153,862	625,541	11,924	613,618
港	2,642,850	58,446	2,584,404	1,390,656	18,433	1,372,223
新 宿	2,563,589	85,854	2,477,735	1,133,589	30,394	1,103,195
文 京	1,917,589	57,002	1,860,587	858,549	20,335	838,214
台 東	1,720,987	66,977	1,654,010	893,799	31,485	862,313
墨 田	1,383,515	71,596	1,311,919	644,557	31,047	613,510
江 東	1,276,254	77,667	1,198,587	543,776	29,724	514,052
品 川	2,134,260	101,612	2,032,648	813,685	36,581	777,104
目 黒	2,301,352	67,691	2,233,661	871,313	22,384	848,929
大 田	4,339,026	173,194	4,165,832	1,607,927	58,553	1,549,374
世 田 谷	5,672,705	149,312	5,523,393	1,968,869	39,103	1,929,766
澁 谷	2,339,275	61,936	2,277,339	1,098,347	22,885	1,075,462
中 野	2,130,867	80,446	2,021,421	813,169	29,922	783,247
杉 並	3,977,641	114,991	3,862,649	1,325,541	39,342	1,286,199
豊 島	1,816,092	82,185	1,733,907	788,420	33,502	754,919
北	1,656,622	100,318	1,556,304	626,698	37,696	589,002
荒 川	865,049	58,996	806,053	413,985	29,456	384,529
板 橋	1,657,980	95,324	1,562,656	631,016	33,711	597,305
練 馬	2,283,585	88,565	2,195,020	859,375	33,281	826,094
足 立	1,410,595	104,658	1,305,936	606,747	47,524	559,223
葛 飾	1,391,260	94,184	1,297,075	555,191	38,397	516,795
江 戸 川	1,203,620	81,397	1,122,224	469,191	32,225	436,965

調 定 額 (23 区)

年 度)

定 分			過 年 度 調 定 分		
特 別 徴 収					
総 額	均 等 割 額	所 得 割 額	調 定 額	均 等 割 額	所 得 割 額
28,858,149	1,217,341	27,640,807	1,038,018	7,482	1,030,535
552,658	16,987	535,672	30,119	47	30,072
564,228	23,984	540,244	11,706	109	11,597
1,252,194	40,013	1,212,180	147,046	107	146,939
1,430,000	55,460	1,374,540	32,092	484	31,608
1,059,040	36,667	1,022,374	22,859	181	22,678
827,188	35,491	791,697	61,688	399	61,289
738,958	40,548	698,410	4,628	153	4,475
732,478	47,944	684,535	2,640	227	2,413
1,320,575	65,031	1,255,543	37,486	408	37,078
1,430,039	45,307	1,384,732	16,078	84	15,994
2,731,099	114,641	2,616,458	92,758	771	91,987
3,703,836	110,209	3,593,627	159,594	794	158,800
1,240,928	39,051	1,201,877	59,551	192	59,359
1,288,698	50,523	1,238,174	11,497	197	11,300
2,652,100	75,649	2,576,451	89,621	478	89,143
1,027,672	48,683	978,989	63,934	325	63,610
1,029,924	62,622	967,302	71,609	47	71,562
451,064	29,540	421,523	14,060	168	13,892
1,026,914	61,613	965,301	44,477	508	43,969
1,424,210	55,284	1,368,926	12,929	243	12,685
803,848	57,135	746,713	5,218	279	4,938
836,068	55,788	780,281	14,571	377	14,194
734,430	49,171	685,258	31,858	905	30,953

## 60 税目別都税調定額（最終調定額）

（単位 千円）

科 目	昭和 37 年度	38	39	40	41
総 額	18,247,418	19,951,164	22,615,662	14,244,594	14,729,433
法 人 都 民 税	1,156,780	1,078,390	1,080,739	1,021,415	1,138,185
法 人 事 業 税	2,595,557	2,414,729	2,380,422	2,229,884	2,538,186
個 人 事 業 税	139,522	158,144	176,506	197,311	215,536
不 動 産 取 得 税	115,085	115,232	236,087	275,612	271,920
娯 楽 施 設 利 用 税	14,683	25,103	31,859	46,851	53,836
料 理 飲 食 等 消 費 税	226,646	258,663	297,061	294,332	314,605
自 動 車 税	199,647	238,273	275,987	371,633	433,985
固 定 資 産 税	986,736	1,032,241	1,198,854	1,292,891	1,504,163
固 定 資 産 税 (償却)	318,301	377,690	396,520	409,650	440,887
都 軽 自 動 車 税	19,974	21,429	21,772	14	2
電 気 ガ ス 税	437,089	431,863	427,679	34,183	—
軽 油 引 取 税	126,983	190,234	247,743	206,043	257,195
そ の 他 の 税	470	509	1,016	693	749
都 タ バ コ 消 費 税	11,909,945	13,608,664	15,843,417	7,864,082	7,560,184

## 61 税目別国税調定額（最終調定額）

（単位 百万円）

科 目	昭和 37 年度	38	39	40	41
総 額	23,466	23,325	25,473	23,899	26,706
所 得 税	4,773	5,439	6,418	7,067	7,750
源 泉 分	2,009	2,794	3,226	3,094	3,197
中 告 分	12,149	11,937	12,144	10,347	11,324
法 人 税	362	609	577	625	913
相 続 税	126	84	59	65	
贈 与 税	1	1	—	—	—
再 評 価 税	14	6	3	—	—
酒 税	2	1	1	—	—
物 品 税	3,901	2,330	2,866	2,074	1,851
ト ラ ン プ 類 税	2	4	4	5	6
入 場 税	67	70	74	86	88
有 価 証 券 取 引 税	28	21	13	15	17
印 紙 税	31	26	25	30	39
登 録 税	—	2	62	—	—
揮 発 油 税, 地 方 道 路 税	—	—	1	—	—
旧 税	1	1	—	1	1
砂 糖 消 費 税	—	—	—	490	1,445
石 油 ガ ス 税	—	—	—	—	75