

第 8 回

品川区の統計

昭和 44 年

品 川 区

同 書 集

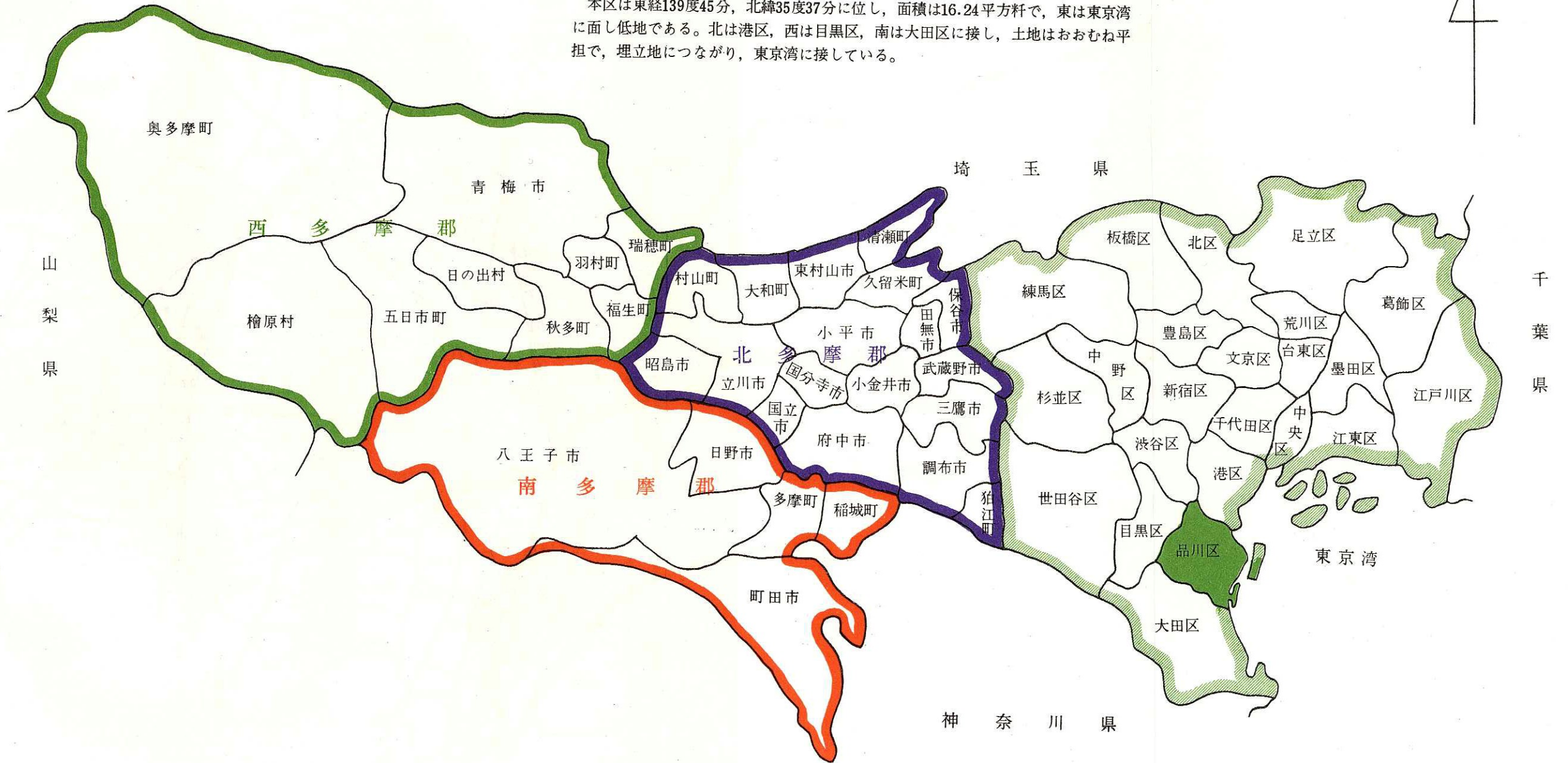
信 蘇 の 四 川 品

平 井 謙 和

四 川 品

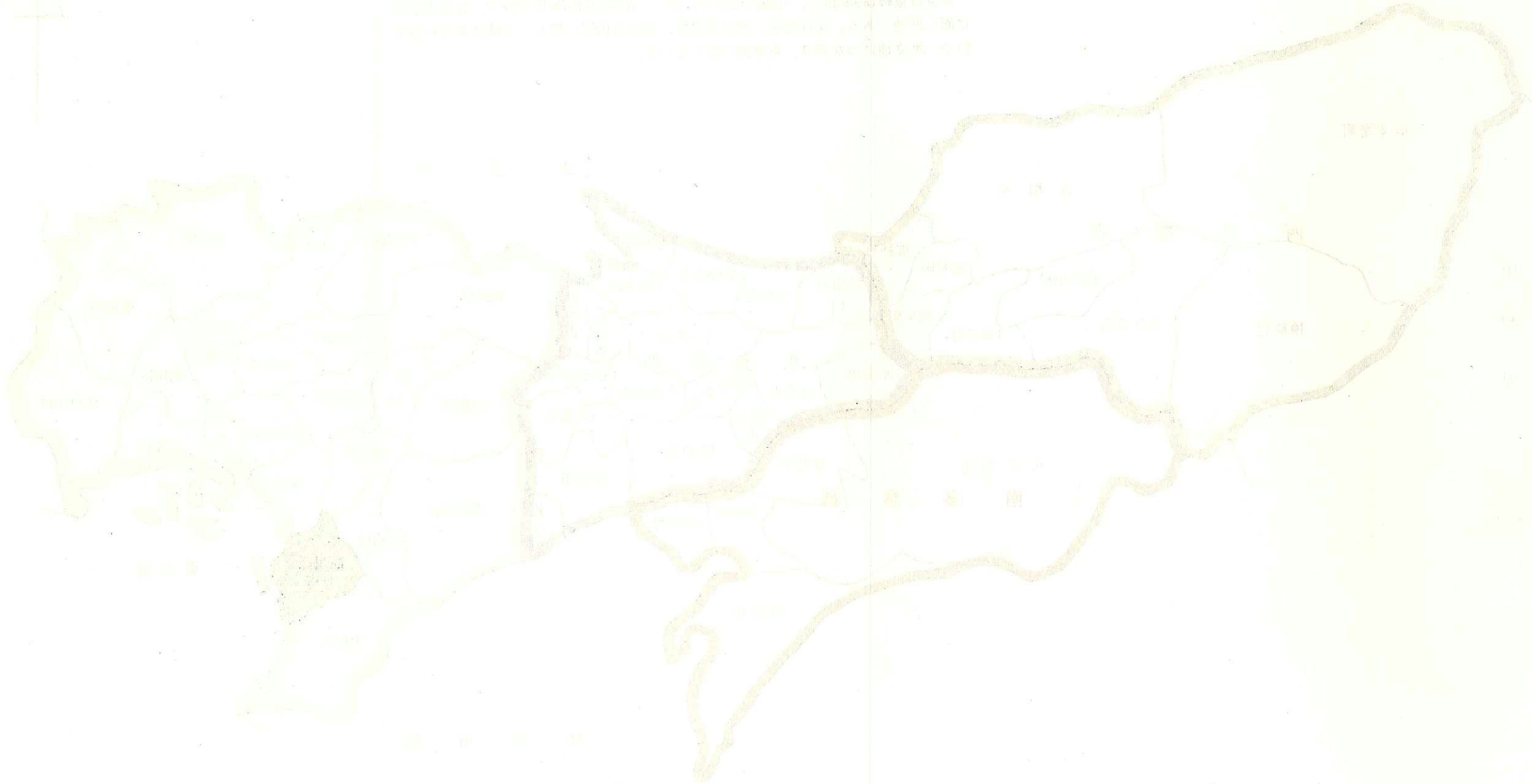
品川区の位置

本区は東経139度45分、北緯35度37分に位し、面積は16.24平方料で、東は東京湾に面し低地である。北は港区、西は目黒区、南は大田区に接し、土地はおおむね平坦で、埋立地につながり、東京湾に接している。



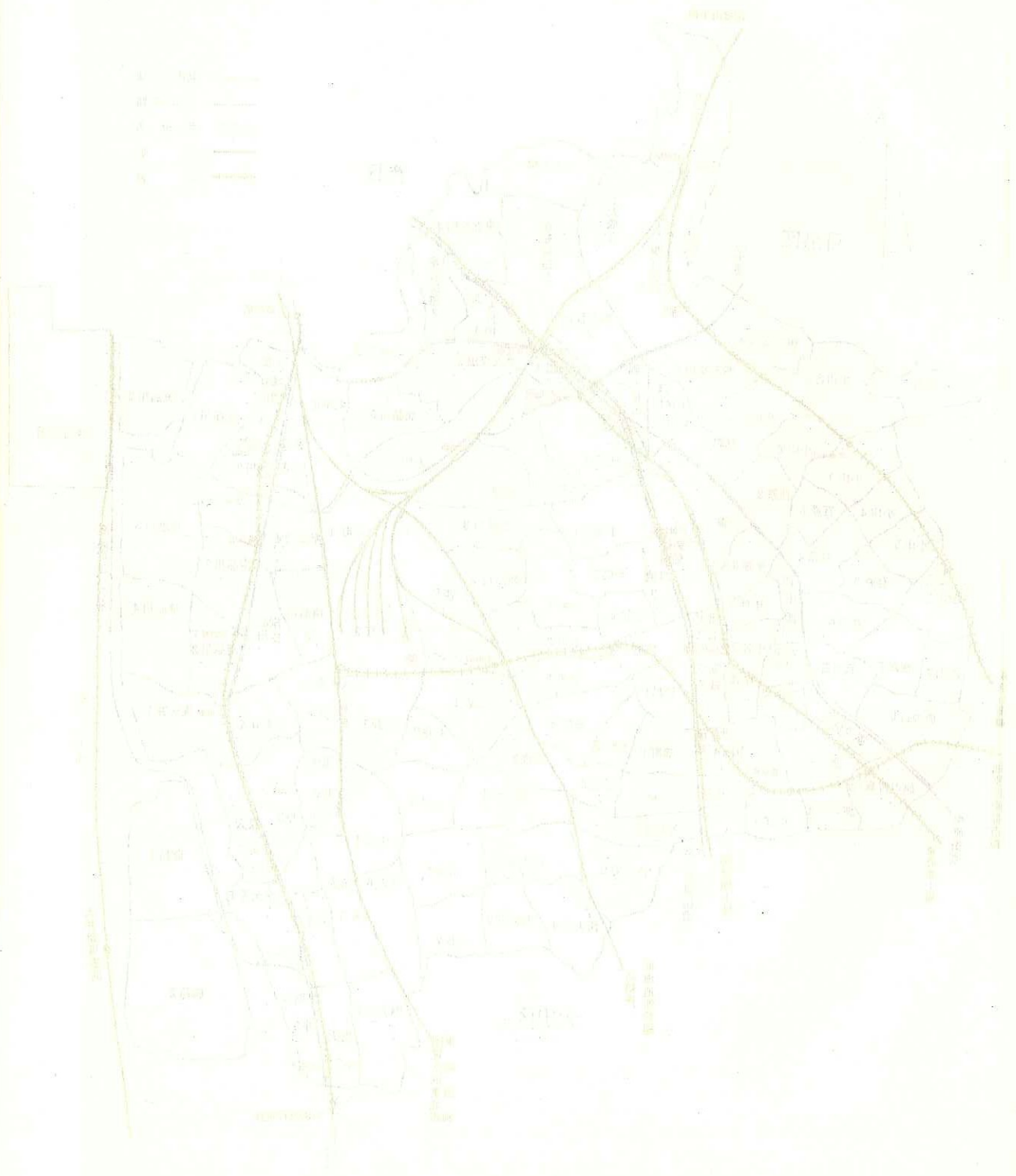
富野市界川島

富野市界川島の位置を示す地図
富野市界川島の位置を示す地図
富野市界川島の位置を示す地図



Map of the [illegible] region showing [illegible] boundaries and [illegible] features. The map includes a legend in the upper left corner and various geographical labels throughout the area.

- 1. [illegible]
- 2. [illegible]
- 3. [illegible]
- 4. [illegible]



5
6

ま え が き

品川区行政の基礎資料として区が行財政、教育文化、産業、経済、社会などの分野については最新の調査による基本的統計資料のほか、区民の日常生活に密接な関係を持つ保健、交通、通信、警察、消防、労働等の資料をも集録し、総合的に編集して、区の現況を紹介する年次統計書です。


本書は躍進を続けている、わが品川区の過去と現在を明らかにして、行政計画の策定および行政効果の測定の助けとすると共に、さらには諸施策の総合判断の資料とし、併せて区民の参考に供する目的とをかね、親しまれ活用される統計として区政発展の責を果すことができるならば、まことに幸であります。

資料の取捨選択、編集の方法については将来さらに研究を重ねて、一層の充実を図っていく所存でありますのでよろしくご助言、ご指導をお願いします。

このたび貴重な資料を提供された関係各位の、ご好意に対して深く感謝すると共に今後のご協力をお願いするものであります。


昭和 44 年 7 月

東京都品川区長 杉 本 重 蔵



凡 例

1. 本書は、品川区の人口、行政、財政および教育文化などの各分野にわたり、重要かつ基本的な統計資料を集録したものであるが、ただ単に品川区のみの資料にとどまらず、東京都の状況等も集録した。
2. 資料の集録は、昭和43年または昭和42年度の統計を基準に集録し、他の年または他の年度の統計は原則として、比較対照、推移などの資料として掲げた。また各項目に適宜図表を挿入、これに解説をくわえ、統計表の理解上いささかなりとも資するよう努めた。
3. 区関係分については、品川区という名称を省いてある。
4. 統計表は、特に頭注等にことわりのない限り、何年とあるのは暦年（1月から12月まで）何年度とあるのは会計年度（4月から翌年3月まで）の事実を示し、何年末、何月末、あるいは何年何月何日とあるのは、その期日現在の事実を示す。
5. 統計表の一般的説明は頭注とし、表中説明を要する個々の事項は原則として脚注にした。
6. 統計表中の符号の用法は次のとおりである。
 - …… 皆無または該当数字なし
 - … …… 資料なし
 - x …… 秘密を保持するための公表を控えた数である。
7. 数字の単位未満は四捨五入することを原則とした。したがって総計の数字と内訳の合計とが一致しない場合がある。
8. 集録した統計資料についての照会は東京都品川区総務部総務課統計係にされたい。



目 次

1. 区 の 沿 革

2. 行 政 組 織

3. 人 口

	頁
1 人口の推移状況（明26年～昭44年）	19
2 町丁別世帯数，人口および人口密度 （昭44年1月1日）	21
3 地域別人口密度（東京都）（昭44年1月1日）	26
4 地域別世帯と人口推計（東京都） （昭44年1月1日）	27
5 国籍別外国人登録人口（昭39年～昭43年）	28
6 地域別外国人登録人口（東京都） （昭39年～昭43年）	30
7 年令階層別人口の推移（昭38年～昭44年）	31
8 年令別，男女別人口（昭44年1月1日）	32
9 出張所別世帯数と人口の推移 （昭35年～昭44年）	34
10 年令別，出張所別人口（昭44年1月1日）	36
11 人口動態（昭34年～昭43年）	42
12 年令5歳階層別生命表（東京都）	45
13 各都道府県より品川区へ転入した従前地別人 口（昭43年）	46
14 年令別，男女別将来人口の推移 （昭44年～昭48年）	48
○国勢調査（昭40年10月1日）	
15 世帯数と人口の推移（大9年～昭40年）	52
16 地域別人口の推移（東京都） （大9年～昭40年）	54
17 町丁別，年令別および男女別人口	56
18 産業別15歳以上就業者数の推移 （昭25年～昭40年）	64
19 職業別15歳以上就業者数の推移 （昭25年～昭40年）	65
20 産業（大分類）別，年令（5歳階級）別15歳 以上就業者数	66
21 町丁別15歳以上就業者の従業上の地位，産業 および職業別人口	68
22 地域相互間の流入人口および流出人口	76
23 常住人口と昼間人口の推移（昭30年～昭40年）	77
24 地域別常住人口と昼間人口（東京都）	78
25 全国都道府県別人口	78

4. 土 地・建 物

26 町丁別面積と千分比（昭44年1月1日）	81
27 地域別面積と千分比（東京都） （昭43年1月1日）	82
28 地域別，地目別面積（東京都） （昭43年1月1日）	82
29 町丁別戸数（昭43年1月1日）	83
30 町丁別，用途別建築申請確認件数 （昭40年～昭43年）	86
31 地域別公営住宅数（東京都） （昭44年3月31日）	90
32 着工新設住宅数（昭38年～昭42年）	92
33 地域別着工新設住宅数（東京都）（昭42年）	92
34 構造別着工建物（昭38年～昭42年）	94
35 地域別，構造別着工建物（昭42年）	94
○住宅統計調査（昭43年10月1日）	
36 住宅の建て方別住戸数	96
37 居住状況，世帯人員および居室の豊数別 住宅数	97
38 住宅の種類，所有の関係，建て方，建築の 時期，設備の専用・共用，設備の種類およ び有・無別住宅数	98
39 借家（専用住宅）の豊数別，1ヶ月あたりの 家賃別住宅数	102
40 住宅の種類および所有の関係別住宅数，1 住宅あたりの平均居室数，豊数，延べ面 積，1人あたりの平均豊数，1室あたりの 平均人員	104

5. 財 政・税 務

41 予算額（当初）（昭44年度）	107
42 一般会計歳入歳出予算額（当初） （昭44年度）	108
43 特別会計歳入歳出予算額（当初） （昭44年度）	110
44 一般会計歳入歳出決算額（昭42年度）	112
45 一般会計歳入歳出決算額推移 （昭33年度～昭42年度）	114
46 特別会計歳入歳出決算額（昭42年度）	115
47 一般会計歳入歳出予算額（昭43年度）	117
48 特別会計歳入歳出予算額（昭43年度）	119
49 都執行委任決算額（昭38年度～昭42年度）	120
50 区有財産（昭43年4月1日）	121

51 特別区税収入状況(昭38年度～昭42年度) … 121

52 税目別特別区税調定額
(昭38年度～昭42年度) … 121

53 特別区税負担額(昭38年度～昭42年度) … 121

54 一般会計歳入歳出決算額(23区)
(昭42年度) … 122

55 一般会計歳入決算額(23区)(昭42年度) … 124

56 一般会計目的別歳出決算額(23区)
(昭42年度) … 126

57 一般会計性質別歳出決算額(23区)
(昭42年度) … 128

58 特別区税負担額(23区)(昭42年度) … 130

59 特別区民税調定額(23区)(昭42年度) … 132

60 税目別都税調定額(昭38年度～昭42年度) … 134

61 税目別国税調定額(昭38年度～昭42年度) … 134

6. 教育・文化

62 区立小, 中学校の規模別児童, 生徒数
(昭29年～昭43年) … 137

63 区立小, 中学校児童, 生徒および教職員の
結核健康診断ならびに予防接種実施状況
(昭41年度～昭42年度) … 138

64 区立小, 中学校児童, 生徒の学年(年令)
別, 男女別身長, 体重, 胸囲, 座高の平均
(昭41年～昭42年) … 139

65 公立小, 中学校児童, 生徒の学年(年令)
別, 男女別身長, 体重, 胸囲, 座高の平均
(東京都)(昭42年～昭43年) … 139

66 区立中学校生徒の卒業後の状況
(昭39年～昭43年) … 140

67 区立中学校卒業生徒の産業別就職者数
(昭39年～昭43年) … 141

68 区立中学校卒業生徒の職業別就職者数
(昭39年～昭43年) … 142

69 教育関係経費(昭42年度～昭44年度) … 143

70 区立幼稚園, 小, 中学校人件費
(昭39年度～昭43年度) … 144

71 地域別学校数, 教員数, 幼児, 児童および
生徒数(東京都)(昭43年5月1日) … 145

72 成人学校(昭41年度～昭43年度) … 146

73 奨学生申請者数および決定者数
(昭39年度～昭43年度) … 148

74 ラジオ, テレビジョン普及状況
(昭38年度～昭42年度) … 148

7. 産業・金融

○事業所統計調査(昭41年7月1日)

75 産業大分類別, 経営組織別事業所数, 従業

者数 … 151

76 産業中分類別事業所数および従業者数の推
移(昭32年～昭41年) … 152

77 町丁別, 産業大分類別事業所数, 従業者数 … 156

78 産業大分類別, 従業者規模別事業所数およ
び従業者数 … 164

79 地域別, 産業大分類別事業所数および従業
者数(東京都) … 166

○工業統計調査(昭42年12月31日)

80 規模別, 経営組織別工場数, 従業者数および
製造品出荷額等 … 168

81 産業中分類別, 経営組織別工場数, 従業者
数および製造品出荷額等(昭33年～昭42年) … 169

82 地域別工場数, 従業者数および製造品出荷
額等(東京都) … 170

83 町丁別工場数, 従業者数 … 172

○輸出品生産工場調査(昭42年12月31日)

84 規模別工場数, 従業者数および輸出品出荷
額等 … 173

85 経営組織別工場数, 従業者数および輸出品
出荷額等 … 173

86 地域別工場数, 従業者数, 総出荷額および
輸出品出荷額等(東京都) … 174

○商業統計調査(昭41年7月1日)

87 商品分類別, 常時従業者規模別商店数, 常
時従業者数および年間販売額 … 176

88 町丁別, 商品分類別商店数 … 179

89 地域別商店数, 常時従業者数および年間販
売額(東京都) … 184

90 業種別飲食店数, 常時従業者数および年間
販売額 … 186

○金 融

91 銀行預金額および貸出金額
(昭38年度～昭42年度) … 187

92 地域別銀行数と預金額および貸出金額
(東京都)(昭43年3月31日) … 187

93 信用金庫預金額および貸出金額
(昭38年度～昭42年度) … 188

94 地域別信用金庫数と預金額および貸出金額
(東京都)(昭43年3月31日) … 188

95 郵便貯金状況(昭38年度～昭42年度) … 189

96 地域別郵便貯金状況(東京都)
(昭43年3月31日) … 189

97 中小企業事業資金融資状況(昭43年度) … 190

8. 交通・通信

98 道路一覧(昭40年度～昭42年度) … 193

99 道路舗装状況(昭38年度～昭42年度) … 193

100	橋梁一覽(昭43年3月31日).....	194
101	道路掘さく許可件数(昭38年度~昭42年度)...	194
102	街路灯(昭38年度~昭42年度).....	194
103	街路樹(昭38年度~昭42年度).....	195
104	自動車, 軽自動車および原動機付自転車数 (昭38年度~昭42年度).....	195
105	国鉄, 私鉄各駅の乗降車人員(昭42年度)...	196
106	国鉄, 私鉄各駅の一日平均乗降車人員 (昭38年度~昭42年度).....	197
107	町丁別電話施設状況(昭43年9月30日).....	198
108	地域別電話加入数(23区)(昭43年3月31日)...	200
109	電報取扱通数(昭38年度~昭42年度).....	201
110	電話加入数および電報取扱通数 (昭38年度~昭42年度).....	201
111	郵便局施設状況(昭43年3月31日).....	201
112	郵便物取扱件数(昭38年度~昭42年度).....	202
113	地域別郵便局数(23区)(昭43年3月31日)...	204

9. 国民年金・国民健康保険

114	拠出制国民年金被保険者数(昭43年度).....	207
115	国民年金保険料免除状況 (昭39年度~昭43年度).....	207
116	国民年金保険料検認件数 (昭39年度~昭43年度).....	208
117	国民年金保険料月別検認状況(昭43年度)...	208
118	福祉年金受給権者状況 (昭38年度~昭42年度).....	208
119	福祉年金受給権者異動状況(昭42年度).....	209
120	国民健康保険加入被保険者状況 (昭38年度~昭42年度).....	211
121	国民健康保険給付状況 (昭38年度~昭42年度).....	211
122	国民健康保険料収納状況 (昭38年度~昭42年度).....	212

10. 選挙

123	登録期別選挙人名簿登録者数の推移 (昭40年~昭44年).....	215
124	選挙人名簿登録者数(昭44年3月20日).....	216
125	選挙別有権者数, 投票者数および投票率 (昭33年~昭43年).....	218
126	各選挙における時間別投票者数 (昭40年~昭43年).....	219
127	各選挙における党派別得票率 (昭30年~昭43年).....	220
128	区議會議員党派別, 新・現・元別当選者数 (昭42年4月15日).....	221
129	区議會議員の現・前(現)・元別当選者数お	

よび当選率(昭26年~昭42年).....	221
-----------------------	-----

11. 区民・厚生

130	区民相談(昭40年~昭43年).....	225
131	結婚相談所利用状況(昭38年度~昭42年度)...	226
132	結婚相談所申込者数(昭38年度~昭42年度)...	227
133	法律相談(昭39年~昭43年).....	229
134	住宅建築相談(昭39年~昭43年).....	229
135	公益質屋の貸付および弁済状況 (昭38年度~昭42年度).....	230
136	生業資金貸付および弁済状況 (昭38年度~昭42年度).....	230
137	扶助費支出状況(昭38年度~昭42年度).....	231
138	母子福祉資金貸付状況 (昭38年度~昭42年度).....	231
139	保護の種類別被保護世帯および人員 (昭38年度~昭42年度).....	232
140	保護の開始, 廃止世帯および人員 (昭38年度~昭42年度).....	233
141	私立保育園利用状況(昭43年度).....	234
142	世帯の労働力類型別被保護延世帯数 (昭38年度~昭42年度).....	234
143	保育園措置状況(昭39年~昭43年).....	236

12. 保健・衛生

144	定期結核健康診断予防接種(B・C・G) 受診状況(昭42年度~昭43年度).....	239
145	老人健康診査実施状況(昭43年度).....	239
146	定期予防接種受診状況(昭43年度).....	239
147	母子栄養食品支給状況 (昭42年度~昭43年度).....	240
148	母子健康手帳交付状況 (昭42年度~昭43年度).....	240
149	畜犬登録取扱状況(昭42年度~昭43年度)...	240
150	こん虫, ねずみ駆除対策による殺虫剤およ び殺鼠剤配付状況(昭42年度~昭43年度)...	240
151	病院, 診療所数と診療科目数および歯科診 療所数(昭39年~昭43年).....	241
152	年令階層別伝染病および食中毒患者数 (昭39年~昭43年).....	241
153	伝染病および食中毒患者数 (昭39年~昭43年).....	242
154	医療施設数(昭39年~昭43年).....	243
155	環境衛生関係施設数(昭39年~昭43年).....	243
156	ふん尿の作業状況(昭39年~昭43年).....	244
157	ごみ, もえがらの作業状況 (昭39年~昭43年).....	244

13. 労働・賃金

158	常用労働者新規求人、求職者数および就職者数（昭39年～昭43年）	247
159	日雇労働者事業別就労状況（昭39年～昭43年）	247
160	産業別一般求人充足状況（昭和43年）	248
161	規模別一般求人充足状況（昭和43年）	248
162	一般失業保険支給状況（昭39年～昭43年）	249
163	日雇失業保険普通給付状況（昭39年～昭43年）	249
164	職業訓練生応募、入所、修了および就職状況（昭38年度～昭42年度）	250
165	雇用収入者の産業別1人当り平均年間収入額（東京都）（昭43年）	250
166	個人事業収入者の産業別1人当り平均年間収入額（東京都）（昭43年）	251
167	都民個人所得および国民個人所得（昭33年～昭42年）	252
168	地域別、所得種類別1人当り所得（23区）（昭42年）	253
169	所得階層別1人当り給与所得および事業所得（昭42年）	254

14. 区営施設

170	文化会館利用状況（昭39年～昭43年）	257
171	福祉センター利用状況（昭39年～昭43年）	257
172	保育園および簡易保育所利用状況（昭43年）	258
173	敬老会館利用状況（昭39年～昭43年）	258
174	野球場、庭球場および弓道場利用状況（昭39年～昭43年）	260
175	体育館利用状況（昭39年～昭43年）	260
176	図書館利用状況（昭43年）	261
177	分類別蔵書数および蔵書貸出冊数（昭43年）	262
178	青年館図書室利用状況（昭41年～昭43年）	264
179	団体貸出、成人文庫の蔵書数および利用冊数（昭39年～昭43年）	264
180	地域別図書館施設数（東京都）（昭43年3月31日）	265
181	青年館利用状況（昭41年～昭43年）	266
182	地域別公園（23区）（昭42年～昭43年）	268
183	公園（昭44年4月1日）	268
184	公衆便所（昭44年4月1日）	269
185	日光林間学園利用状況（昭40年～昭43年）	270
186	品川荘利用状況（昭39年～昭43年）	270

15. 警察・消防

187	刑法犯種類別発生件数（昭34年～昭43年）	273
188	少年犯罪の種類別検挙人員（刑法犯）（昭34年～昭43年）	274
189	交通事故の年令階層別発生状況（昭43年）	275
190	交通事故発生件数（昭40年～昭43年）	276
191	主要路線別交通事故発生状況（昭43年）	276
192	歩行者側の事故原因（昭43年）	278
193	運転者側の事故原因（第1当事者）（昭43年）	278
194	月別交通災害共済加入状況（昭44年4月22日）	279
195	見舞金支払状況（昭43年）	279
196	救急状況（昭39年～昭43年）	280
197	災害被害状況（昭41年～昭42年）	281
198	火災発生状況（昭39年～昭43年）	281
199	月別火災発生状況（昭43年）	282
200	時間別火災発生件数（昭43年）	283
201	月別、火災発生原因別件数（昭43年）	284

16. 電気・ガス・水道

202	電灯、電力使用電力量（東京都）（昭38年～昭42年）	287
203	地域別ガス管延長および供給量（東京都）（昭38年～昭42年）	288
204	用途別ガス消費量（東京都）（昭38年～昭42年）	291
205	地域別上水道の施設および付属設備（東京都）（昭38年度～昭42年度）	291
206	上水道の取水、貯水、浄水場別配水量（東京都）（昭38年～昭42年）	292
207	地域別下水道の施設および付属設備（23区）（昭33年度～昭42年度）	293
208	下水の処理状況（東京都）（昭38年～昭42年）	294

17. 物 価

209	消費者物価指数（東京都）（昭32年～昭43年）	297
210	主要品目小売価格（東京都）（昭40年～昭44年）	298
211	消費者物価指数（23区）（昭23年～昭44年）	300
212	主要指数（昭24年～昭43年）	304

18. 付 録

指定統計調査の通商産業大臣表彰事業所一覽	307
----------------------	-----