


5. 財 政 · 稅 務



41 予 算 額 (当 初)

(単位 千円)

(昭和44年度)

区 分	予 算 額	前年度予算額	前年度対比 (増△減)	前年度対比増加率
一 般 会 計	6,726,378	5,595,006	1,131,372	20.2%
特 別 会 計	1,554,978	1,227,466	327,512	26.7%
質 屋 会 計	39,513	40,659	△ 1,146	△ 2.8%
国 保 会 計	1,515,465	1,186,807	328,658	27.7%
総 額	8,281,356	6,822,442	1,458,884	21.4%

昭和44年度当初予算は、昨年の区長選任以来始めて編成された予算であり、国および都の総合的な施策をまたなければ解決できない現状の中で予算編成がなされた。

予算総額は、8,281,356千円で一般会計に6,726,378千円、特別会計に1,554,978千円、(質屋事業39,513千円・国民健康保険事業1,515,465千円)を計上している。前年に比して総額で1,458,884千円の増(21.4%)一般会計で1,131,372千円の増(20.2%)特別会計で327,512千円の増(26.7%)、[質屋事業1,146千円の減(△2.8%)国民健康保険事業328,658千円の増(27.7%)]となった。

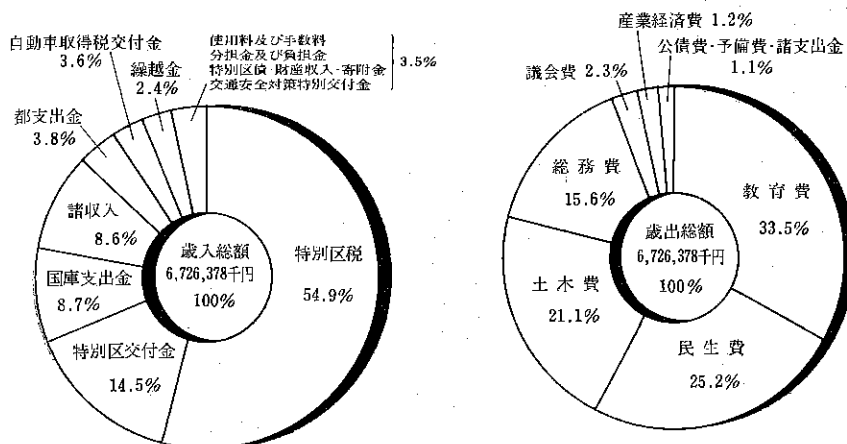
一般会計の歳入の主なるものは特別区税3,693,812千円(54.9%)特別区交付金977,793千円(14.5%)国庫支出金584,680千円(8.7%)諸収入576,928千円(8.6%)であり、これらで歳入総額の86.7%を占めている。特別区税は前年度の当初予算より112,172千円増(3.13%)し、自動車取得税交付金では税率の改正により75,273千円増(2.61%)であり、その伸率が著しいのが注目される。

なお歳出面においては、本年度の重点施策として次のような点があげられている。

- ① 生活環境を良くし暮らしの向上をはかるための施策 1,087,279千円
- ② 若い世代を育成するための施策 163,542千円
- ③ 中小企業の振興を図るための施策 52,697千円
- ④ としよりや恵まれない人を大切にするための施策 691,574千円
- ⑤ 区民のための区役所とするための経費 35,342千円
- ⑥ その他主な事務事業 199,660千円

さらに歳出面を目的別構成比で見ると、教育2,254,763千円(33.5%)民生費1,691,905千円(25.2%)土木費1,418,027千円(21.1%)総務費1,050,304千円(15.6%)その他311,379千円(4.5%)となっており、区民1人当たりの経費は約17,000円であり特別区税の負担額は約9,300円である。

一般会計歳入歳出予算額



42 一般会計歳入歳出予算額（当初）

（昭和44年度）

歳入

（単位 千円）

科 目	予 算 現 額	千 分 比	前年度当初予算額	千 分 比	比 較
総 額	6,726,378	1,000	5,595,006	1,000	1,131,372
特 別 区 税	3,693,812	549	3,581,640	640	112,172
特別区民税	2,380,315		2,410,358		△30,043
軽自動車税	35,464		31,850		3,614
特別区タバコ消費税	743,757		638,496		105,261
電気ガス税	534,275		500,933		33,342
旧法による税	1		3		△ 2
自動車取得税交付金	242,418	36	67,145	12	175,273
自動車取得税交付金	242,418		67,145		175,273
特別区交付金	977,793	145	506,329	91	471,464
特別区財政調整交付金	945,993		474,666		471,327
特別区財政交付金	31,800		31,663		137
交通安全対策特別交付金	28,665	4	—	—	28,665
交通安全対策特別交付金	28,665		—		28,665
分担金及び負担金	58,765	9	47,077	8	11,688
負担金	58,765		47,077		11,688
使用料及び手数料	96,650	14	85,582	15	11,068
使用料	68,583		59,081		9,502
手数料	28,067		26,501		1,566
国庫支出金	584,680	87	505,992	91	78,688
国庫負担金	523,883		449,488		74,395
国庫補助金	60,797		56,504		4,293
都支出名	256,254	38	223,118	40	33,136
都負担金	24,338		20,047		4,291
都補助金	101,560		80,863		20,697
都委託金	130,356		122,208		8,148
財産収入	11,472	2	11,507	2	△ 35
財産運用収入	6,577		3,958		2,619
財産売却収入	4,895		7,549		△ 2,654
寄附金	501	—	1	—	500
寄附金	501		1		500
繰越金	158,440	24	150,000	27	8,440
繰越金	158,440		150,000		8,440
諸収入	576,928	86	386,615	69	190,313
延滞金加算金及び過料	7,020		7,020		—
特別区預金利子	5,000		4,000		1,000
貸付金元利収入	18,988		14,136		4,852
受託事業収入	59,989		31,976		28,013
収益事業収入	230,000		158,000		72,000
雑収入	255,931		171,483		84,448
特別区債	40,000	6	30,000	5	10,000
特別区債	40,000		30,000		10,000

歳 出

(単位 千円)

科 目	予算現額	千分比	前年度 当初予算額	千分比	比 較	本年度の財源	
						特定財源	一般財源
総 額	6,726,378	1,000	5,595,006	1,000	1,131,372	1,392,218	5,334,160
議 会 費	153,387	23	112,112	17	41,275	—	153,387
議 会 費	153,387		112,112		41,275	—	153,387
総 務 費	1,050,304	156	976,385	339	73,919	208,275	842,029
総務管理費	715,744		678,765		36,979	60,706	655,038
徴 税 費	202,378		171,642		30,736	121,295	81,083
戸籍及び住民基本台 帳費	57,315		—		57,315	4,448	52,867
選 挙 費	38,810		31,506		7,304	9,472	29,338
統計調査費	14,685		13,385		1,300	4,628	10,057
監査委員費	13,646		10,951		2,695	—	13,646
民 生 費	1,691,905	252	1,343,361	186	348,544	865,858	826,047
社会福祉費	237,194		184,193		53,001	74,427	162,767
児童福祉費	596,709		441,049		155,660	146,504	450,205
生活保護費	521,875		464,438		57,437	387,635	134,240
国民年金費	282,003		205,797		76,206	255,686	26,317
保健衛生費	54,124		47,884		6,240	1,606	52,518
産業経済費	79,743	12	172,767	5	△93,024	6,808	72,935
商 工 費	79,743		172,767		△93,024	6,808	72,935
土 木 費	1,418,027	211	1,263,531	177	154,496	120,272	1,297,755
土木管理費	132,782		83,395		49,387	4,917	127,865
道路橋梁費	958,818		873,544		85,274	90,776	868,042
河 川 費	25,042		25,210		△ 168	3,853	21,189
都市計画費	239,961		231,808		8,153	16,853	223,108
建 築 費	61,424		49,574		11,850	3,873	57,551
教 育 費	2,254,763	335	1,685,520	272	569,243	191,005	2,063,758
教育総務費	80,227		70,074		10,153	888	79,339
小 学 校 費	1,091,857		930,469		161,388	101,652	990,205
中 学 校 費	454,484		326,421		128,063	33,993	420,491
校外施設費	120,847		133,580		△12,733	20,277	100,570
幼稚園費	38,979		31,908		7,071	6,336	32,643
社会教育費	444,523		173,358		3,020	27,015	417,508
社会体育費	23,846		19,710		4,136	844	23,002
公 債 費	56,149	8	29,310	2	26,839	—	56,149
公 債 費	56,149		29,310		26,839	—	56,149
諸 支 出 金	2,100		2,020		80	—	2,100
競馬組合分担金	2,100		2,020		80	—	2,100
予 備 費	20,000	3	10,000	2	10,000	—	20,000
予 備 費	20,000		10,000		10,000	—	20,000

43 特別会計歳入歳出予算額 (当初)

(昭和44年度)

(イ) 国民健康保険事業

歳 入

(単位 千円)

科 目	予 算 現 額	千 分 比	前年度当初予算額	千 分 比	比 較
総 額	1,515,465	1,000	1,186,807	1,000	328,658
国民健康保険料	394,868	261	334,591	282	60,277
国民健康保険料 使用料及び手数料	394,868		334,591		60,277
手 数 料	1	—	1	—	—
手 数 料	1	—	1	—	—
国 庫 支 出 金	814,583	538	597,850	504	216,733
国 庫 負 担 金	811,938		595,274		216,664
国 庫 補 助 金	2,645		2,576		69
都 支 出 金	301,993	199	252,355	212	49,638
特別区国民健康保険交付金	301,993		252,355		49,638
繰 越 金	1	—	1	—	—
繰 越 金	1	—	1	—	—
諸 収 入	4,018	2	2,009	2	2,009
延滞金及び過料	1		6		△ 5
預 金 利 子 入	4,015		2,001		2,014
雑 入	2		2		—
一 部 負 担 金	1	—	—	—	1
一 部 負 担 金	1	—	—	—	1

歳 出

(単位 千円)

科 目	予 算 現 額	千 分 比	前 年 度 当 初 予 算 額	千 分 比	比 較	本 年 度 の 財 源	
						特 定 財 源	一 般 財 源
総 額	1,515,465	1,000	1,186,807	1,000	328,658	1,116,580	398,885
総 務 費	77,461	49	69,611	59	7,850	77,461	—
総 務 管 理 費	55,251		47,519		7,732	55,251	—
徴 収 費	22,210		22,092		118	22,210	—
保 険 給 付 費	1,422,440	940	1,106,716	932	315,724	1,025,379	397,061
療 養 諸 費	1,409,996		1,093,541		316,455	1,012,935	397,061
助 産 費	6,375		6,891		△ 516	6,375	—
葬 祭 費	2,031		1,920		111	2,031	—
育 児 諸 費	4,038		4,364		△ 326	4,038	—
保 健 施 設 費	3,163	2	3,079	3	84	1,339	1,824
保 健 施 設 費	3,163		3,079		84	1,339	1,824
公 債 費	1		1		—	1	—
公 債 費	1		1		—	1	—
諸 支 出 金	2,400	2	2,400	2	—	2,400	—
償 還 金 及 び 還 付 金	2,400		2,400		—	2,400	—
予 備 費	10,000	7	5,000	4	5,000	10,000	—
予 備 費	10,000		5,000		5,000	10,000	—

(四) 質屋事業

歳入

(単位 千円)

科 目	予 算 現 額	千 分 比	前 年 度 当 初 予 算 額	千 分 比	比 較
総 額	39,513	1,000	40,659	1,000	△ 1,146
繰 上 入 金	6,360	161	5,514	136	846
繰 上 取 金	6,360		5,514		846
繰 上 取 金	4,000	101	4,000	98	—
繰 上 取 金	4,000		4,000		—
繰 上 取 金	26,995	683	28,987	713	△ 1,992
繰 上 取 金	81		84		△ 3
繰 上 取 金	26,913		28,902		△ 1,989
繰 上 取 金	1		1		—
繰 上 取 金	2,158	55	2,158	53	—
繰 上 取 金	2,158		2,158		—

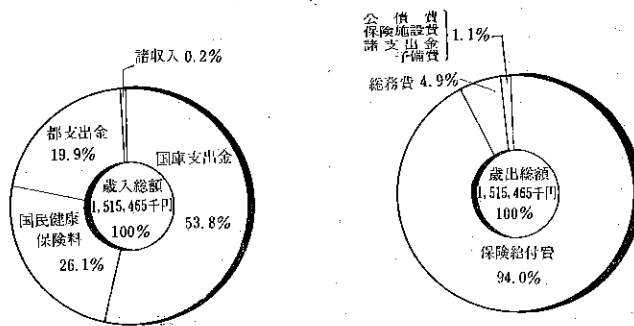
歳出

(単位 千円)

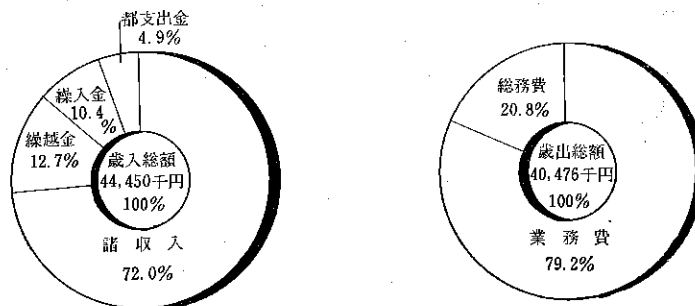
科 目	予 算 現 額	千 分 比	前 年 度 当 初 予 算 額	千 分 比	比 較	本 年 度 の 財 源	
						特 定 財 源	一 般 財 源
総 額	39,513	1,000	40,659	1,000	△ 1,146	33,153	6,360
総 業 務 費	9,080	231	8,224	202	856	2,720	6,360
総 業 務 費	9,080		8,224		856	2,720	6,360
総 業 務 費	30,383	769	32,385	797	△ 2,002	30,383	—
総 業 務 費	30,383		32,385		△ 2,002	30,383	—
総 業 務 費	50	1	50	1	—	50	—
総 業 務 費	50		50		—	50	—

特別会計歳入歳出予算額

(イ) 国民健康保険事業



(ロ) 質屋事業



44 一般会計歳入歳出決算額

(昭和42年度)

歳 入

(単位 円)

科 目	予算現額	調定額	収入済額	不納欠損額	収入未済額	予算現額と収入済額との比較
総 額	6,742,265,603	7,204,031,259	6,902,592,172	9,098,688	292,526,752	160,326,569
特 別 区 税	3,465,771,000	3,829,260,601	3,529,183,281	9,069,178	291,194,495	63,412,281
特別区民税	2,344,050,000	2,675,253,026	2,383,197,486	8,750,328	283,387,755	39,147,486
軽自動車税	27,189,000	39,501,470	31,668,790	241,150	7,695,340	4,479,790
特別区たばこ消費税	613,734,000	622,122,920	622,122,920	—	—	8,388,920
電気ガス税	480,783,000	492,174,285	492,174,285	—	—	11,391,285
旧法による税	15,000	208,900	19,800	77,700	111,400	4,800
臨時地方財政交付金	1,293,000	1,293,000	1,293,000	—	—	—
臨時地方財政交付金	1,293,000	1,293,000	1,293,000	—	—	—
特別区交付金	766,807,000	782,296,000	782,296,000	—	—	15,489,000
特別区財政調整交付金	712,222,000	735,688,000	735,688,000	—	—	23,466,000
特別区財政交付金	54,585,000	46,608,000	46,608,000	—	—	△ 7,977,000
分担金及び負担金	487,667,000	485,695,913	484,556,269	—	1,139,644	△ 3,110,731
負担金	487,667,000	485,695,913	484,556,269	—	1,139,644	△ 3,110,731
使用料及び手数料	80,914,000	83,892,872	83,828,772	29,510	34,590	2,914,772
使用料	56,199,000	57,137,635	57,131,235	—	6,400	9,321,235
手数料	24,715,000	26,755,237	26,697,537	27,510	28,190	1,982,537
国庫支出金	477,989,000	476,688,012	476,688,012	—	—	△ 1,300,988
国庫負担金	440,887,000	445,919,936	445,919,936	—	—	5,032,936
国庫補助金	37,102,000	30,768,076	30,768,076	—	—	△ 6,333,924
都 支 出 金	275,911,000	296,400,586	296,400,586	—	—	20,489,586
都 負 担 金	35,143,000	35,071,728	35,071,728	—	—	△ 71,272
都 補 助 金	136,655,000	147,521,496	147,521,496	—	—	10,866,496
都 委 託 金	104,113,000	113,807,362	113,807,362	—	—	9,694,362
財 産 収 入	27,157,000	30,819,145	30,819,145	—	—	3,662,145
財産運用収入	3,013,000	4,787,788	4,787,788	—	—	1,774,788
財産売払収入	24,144,000	26,031,357	26,031,357	—	—	1,887,357
寄 附 金	18,001,000	18,530,000	18,530,000	—	—	529,000
寄 附 金	18,001,000	18,530,000	18,530,000	—	—	529,000
繰 越 金	501,731,603	501,731,766	501,731,766	—	—	163
繰 越 金	501,731,603	501,731,766	501,731,766	—	—	163
諸 収 入	429,024,000	487,423,364	487,265,341	—	158,023	58,241,341
延滞金加算金及び過料	13,020,000	11,043,252	11,043,252	—	—	△ 1,976,748
特別区預金利子	3,500,000	19,490,930	19,490,930	—	—	15,990,930
貸付金元利収入	13,528,000	16,662,269	16,584,769	—	77,500	3,056,769
受託事業収入	98,883,000	131,283,033	131,283,033	—	—	32,400,033
収益事業収入	158,500,000	163,100,000	163,100,000	—	—	4,600,000
雑 入	141,593,000	145,843,880	145,763,857	—	80,523	4,170,357
特 別 区 債	210,000,000	210,000,000	210,000,000	—	—	—
特 別 区 債	210,000,000	210,000,000	210,000,000	—	—	—

歳 出

(単位 円)

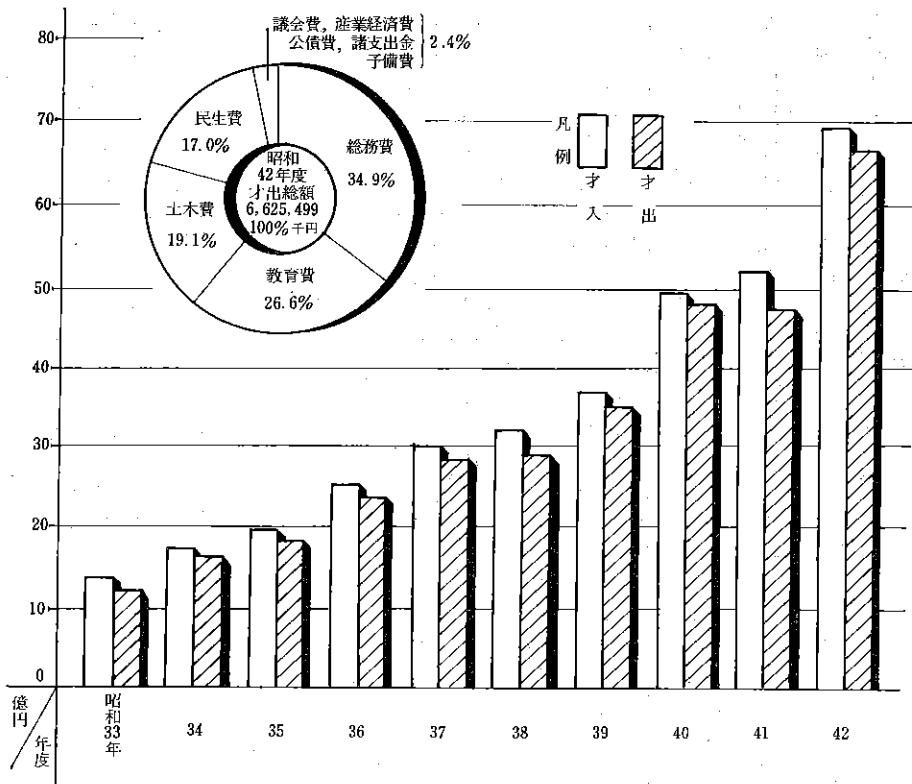
科 目	予 算 現 額	支 出 済 額	翌年度繰越額	不 用 額	予算現額と支出 済額との比較
総 額	6,742,265,603	6,625,499,815	500,000	116,265,788	116,765,788
議 会 費	106,837,205	106,503,607	—	333,598	333,598
議 会 費	106,837,205	106,503,607	—	333,598	333,598
総 務 費	2,334,115,242	2,313,730,076	—	20,385,166	20,385,166
総 務 管 理 費	2,048,666,242	2,033,124,956	—	15,541,286	15,541,286
徴 税 費	174,704,000	171,320,493	—	3,383,507	3,383,507
戸 籍 及 び 住 民 登 録 費	57,973,000	57,580,848	—	392,152	392,152
選 挙 費	30,322,000	30,035,155	—	286,845	286,845
統 計 調 査 費	11,182,000	11,060,404	—	121,596	121,596
監 査 委 員 費	11,268,000	10,608,220	—	659,780	659,780
民 生 費	1,146,930,842	1,129,808,454	—	17,122,388	17,122,388
社 会 福 祉 費	150,930,469	146,966,458	—	3,964,011	3,964,011
児 童 福 祉 費	289,163,695	279,323,612	—	9,840,083	9,840,083
生 活 保 護 費	477,393,678	477,027,984	—	365,694	365,694
国 民 年 金 費	180,247,000	179,586,346	—	660,654	660,654
保 健 衛 生 費	49,196,000	46,904,054	—	2,291,946	2,291,946
産 業 経 済 費	39,789,000	38,388,072	—	1,400,928	1,400,928
商 工 費	39,789,000	38,388,072	—	1,400,928	1,400,928
土 木 費	1,298,710,351	1,263,272,299	500,000	34,938,052	35,438,052
土 木 管 理 費	206,282,601	201,470,753	—	4,811,848	4,811,848
道 路 橋 梁 費	871,975,500	847,708,415	500,000	23,767,085	24,267,085
河 川 費	29,730,000	28,159,555	—	1,570,445	1,570,445
都 市 計 画 費	129,758,000	125,824,297	—	3,933,703	3,933,703
建 築 費	60,964,250	60,109,279	—	854,971	854,971
教 育 費	1,797,574,000	1,763,092,528	—	34,481,472	34,481,472
教 育 総 務 費	64,277,987	62,711,282	—	1,566,705	1,566,705
小 学 校 費	1,138,966,013	1,120,164,945	—	18,801,068	18,801,068
中 学 校 費	367,454,000	360,643,322	—	6,810,678	6,810,678
校 外 施 設 費	20,978,000	19,184,643	—	1,793,357	1,793,357
幼 稚 園 費	31,165,000	30,197,459	—	967,541	967,541
社 会 教 育 費	156,392,000	152,139,141	—	4,252,859	4,252,859
社 会 体 育 費	18,341,000	18,051,736	—	289,264	289,264
公 債 費	12,786,000	8,824,779	—	3,961,221	3,961,221
公 債 費	12,786,000	8,824,779	—	3,961,221	3,961,221
諸 支 出 金	1,880,000	1,880,000	—	—	—
競 馬 組 合 分 担 金	1,880,000	1,880,000	—	—	—
予 備 費	3,642,963	—	—	3,642,963	3,642,963
予 備 費	3,642,963	—	—	3,642,963	3,642,963

45 一般会計歳入歳出決算額推移

(単位 千円)

年 度	歳 入	対 前 年 度 比 較		歳 出	対 前 年 度 比 較	
		増 加 額	増 加 率		増 加 額	増 加 率
昭和 33 年	1,337,977	302,260	29.2%	1,245,366	324,069	15.2%
34	1,574,593	236,616	17.7	1,398,612	153,246	12.3
35	1,923,271	348,678	22.1	1,737,216	338,604	24.2
36	2,496,203	572,932	29.8	2,353,731	616,515	35.5
37	2,981,333	485,130	19.4	2,744,353	390,622	16.6
38	3,203,612	222,279	7.5	2,876,371	132,018	4.8
39	3,612,084	408,472	12.8	3,351,704	461,301	16.0
40	4,992,308	1,380,224	38.2	4,863,216	1,511,512	45.1
41	5,209,822	217,514	4.4	4,708,090	△ 155,126	△ 3.2
42	6,902,592	1,692,770	24.5	6,625,499	1,917,409	28.9

一般会計歳入歳出決算額の推移



46 特別会計歳入歳出決算額

(昭和42年度)

(イ) 国民健康保険事業

歳 入

(単位 円)

科 目	予算現額	調 定 額	収入済額	不納欠損額	収入未済額	予算現額と収入 済額との比較
総 額	1,071,515,000	1,147,649,562	1,110,159,926	8,290,270	30,894,838	38,644,926
国民健康保険料	306,253,000	344,525,272	307,040,356	8,285,550	30,894,838	787,356
国民健康保険料	306,253,000	344,525,272	307,040,356	8,285,550	30,894,838	787,356
使用料および手数料	1,000	6,760	2,040	4,720	—	1,040
手 数 料	1,000	6,760	2,040	4,720	—	1,040
国 庫 支 出 金	559,326,000	564,934,959	564,934,959	—	—	5,608,959
国 庫 負 担 金	557,000,000	561,956,959	561,956,959	—	—	4,954,959
国 庫 補 助 金	2,324,000	2,978,000	2,978,000	—	—	654,000
都 支 出 金	181,678,000	213,655,000	213,655,000	—	—	31,977,000
特別区国民健康保険交付金	181,678,000	213,655,000	213,655,000	—	—	31,977,000
繰 越 金	18,038,000	18,038,257	18,038,257	—	—	257
繰 越 金	18,038,000	18,038,257	18,038,257	—	—	257
諸 収 入	6,219,000	6,489,314	6,489,314	—	—	270,314
延滞金および過料	6,000	10,000	10,000	—	—	4,000
預 金 利 子	6,011,000	6,275,894	6,275,894	—	—	264,894
雑 入	202,000	203,420	203,420	—	—	1,420

歳 出

(単位 円)

科 目	予算現額	支出済額	翌年度繰越額	不 用 額	予算現額と支出 済額との比較
総 額	1,071,515,000	1,069,131,943	—	2,383,057	2,383,057
総 務 費	71,164,000	70,128,719	—	1,035,281	1,035,281
総 務 管 理 費	48,198,000	47,332,862	—	865,138	865,138
徴 収 費	22,966,000	22,795,857	—	170,143	170,143
保 険 給 付 費	994,054,441	993,959,331	—	95,110	95,110
療 養 諸 費	985,744,441	985,703,331	—	41,110	41,110
助 産 費	6,459,000	6,456,000	—	3,000	3,000
葬 祭 費	1,851,000	1,800,000	—	51,000	51,000
保 健 施 設 費	3,079,000	3,048,043	—	30,957	30,957
保 健 施 設 費	3,079,000	3,048,043	—	30,957	30,957
公 債 費	1,000	—	—	1,000	1,000
公 債 費	1,000	—	—	1,000	1,000
諸 支 出 金	2,040,000	1,995,850	—	44,150	44,150
償還金及び還付金	2,040,000	1,995,850	—	44,150	44,150
予 備 費	1,176,559	—	—	1,176,559	1,176,559
予 備 費	1,176,559	—	—	1,176,559	1,176,559

(ロ) 質屋事業

歳入

(単位 円)

科 目	予算現額	調定額	収入済額	不納欠損額	収入未済額	予算現額と収入済額との比較
総額	44,458,000	44,450,356	44,450,356	—	—	△ 7,644
繰入金	5,782,000	5,625,000	5,625,000	—	—	△ 157,000
繰入金	5,782,000	5,625,000	5,625,000	—	—	△ 157,000
繰入金	3,850,000	4,571,215	4,571,215	—	—	△ 721,215
繰入金	3,850,000	4,571,215	4,571,215	—	—	△ 721,215
繰入金	32,668,000	32,095,941	32,095,941	—	—	△ 572,059
繰入金	71,000	89,012	89,012	—	—	△ 18,012
繰入金	32,596,000	31,952,001	31,952,001	—	—	△ 643,999
繰入金	1,000	54,928	54,928	—	—	△ 53,928
繰入金	2,158,000	2,158,200	2,158,200	—	—	△ 200
繰入金	2,158,000	2,158,200	2,158,200	—	—	△ 200

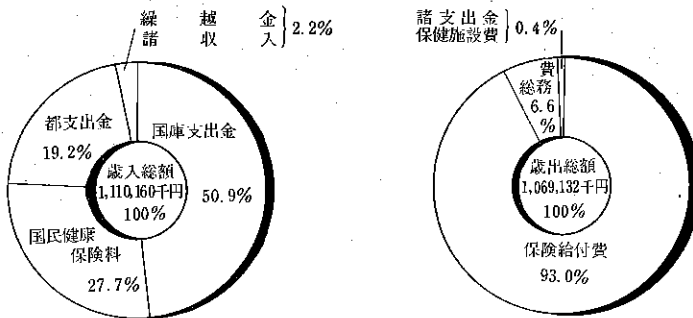
歳出

(単位 円)

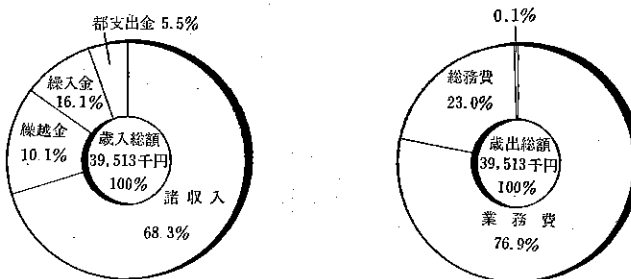
科 目	予算現額	支出済額	翌年度繰越額	不用額	予算現額と支出済額との比較
総額	44,458,000	40,476,442	—	3,981,558	3,981,558
総務管理費	8,539,000	8,424,412	—	114,588	114,588
総務管理費	8,539,000	8,424,412	—	114,588	114,588
貸付金	35,869,000	32,052,030	—	3,816,970	3,816,970
貸付金	35,869,000	32,052,030	—	3,816,970	3,816,970
貸付金	50,000	—	—	50,000	50,000
貸付金	50,000	—	—	50,000	50,000

特別会計決算額

(イ) 国民健康保険事業



(ロ) 質屋事業



47 一般会計歳入歳出予算額

(昭和43年度)

歳 入

(単位 千円)

科 目	当 初 予 算 額	追 加 予 算 額	最 終 予 算 額
総 額	5,595,006	1,119,740	6,714,746
特 別 区 税	3,581,640	284,016	3,865,656
特別区民税	2,410,358	245,517	2,655,875
軽自動車税	31,850	—	31,850
特別区たばこ消費税	638,496	19,145	657,641
電気ガス税	500,933	19,354	520,287
旧法による税	3	—	3
自動車取得税交付金	67,145	35,607	102,752
自動車取得税交付金	67,145	35,607	102,752
特別区交付金	506,329	394,674	901,003
特別区財政調整交付金	474,666	390,195	864,861
特別区財政交付金	31,663	4,479	36,142
交通安全対策特別交付金	—	20,449	20,449
交通安全対策特別交付金	—	20,449	20,449
分担金及び負担金	47,077	115	47,192
負担金	47,077	115	47,192
使用料及び手数料	85,582	—	85,582
使用料	59,081	—	59,081
手数料	26,501	—	26,501
国庫支出金	505,992	97,635	603,627
国庫負担金	449,488	65,470	514,958
国庫補助金	56,504	32,165	88,669
都支出名	223,118	39,177	262,295
都負担金	20,047	4,895	24,942
都補助金	80,863	30,007	110,870
都委託金	122,208	4,275	126,483
財産収入	11,507	2,128	13,635
財産運用収入	3,958	2,010	5,968
財産売却収入	7,549	118	7,667
寄附金	1	1,200	1,201
寄附金	1	1,200	1,201
繰越金	150,000	126,592	276,592
繰越金	150,000	126,592	276,592
諸収入	386,615	102,147	488,762
延滞金加算金及び過料	7,020	—	7,020
特別区預金利子	4,000	10,000	14,000
貸付金元利収入	14,136	2,690	16,826
受託事業収入	31,976	51,662	83,638
収益事業収入	158,000	37,396	195,396
雑収入	171,483	399	171,882
特別区債	30,000	16,000	46,000
特別区債	30,000	16,000	46,000

科 目	当 初 予 算 額	追 加 予 算 額	最 終 予 算 額
総 額	5,595,006	1,109,740	6,714,746
議 会 費	112,112	28,213	140,325
議 会 費	112,112	28,213	140,325
総 務 費	976,385	118,978	1,095,363
総 務 管 理 費	678,765	70,821	749,586
徴 税 費	171,642	28,510	200,152
戸 籍 及 住 民 登 録 費	70,136	9,224	79,360
選 挙 費	31,506	7,607	39,113
統 計 調 査 費	13,385	604	13,989
監 査 委 員 費	10,951	2,212	13,163
民 生 費	1,343,361	211,564	1,554,925
社 会 福 祉 費	184,193	45,810	230,003
児 童 福 祉 費	441,049	92,516	533,565
生 活 保 護 費	464,438	77,279	541,717
国 民 保 年 金 費	205,797	△18,733	187,064
保 健 衛 生 費	47,884	14,692	62,576
産 業 經 済 費	172,767	5,683	178,450
商 工 費	172,767	5,683	178,450
土 木 費	1,263,531	346,424	1,609,955
土 木 管 理 費	83,395	47,954	131,349
道 路 橋 梁 費	873,544	191,612	1,065,156
河 川 費	25,210	6,760	31,970
都 市 計 画 費	231,808	88,149	319,957
建 築 費	49,574	11,949	61,523
教 育 費	1,685,520	404,889	2,090,409
教 育 総 務 費	70,074	8,704	78,778
小 学 校 費	930,469	232,218	1,162,687
中 学 校 費	326,421	90,472	416,893
校 外 施 設 費	133,580	54,266	187,846
幼 稚 園 費	31,908	1,890	33,798
社 会 教 育 費	173,358	15,150	188,508
社 会 体 育 費	19,710	2,189	21,899
公 債 費	29,310	3,989	33,299
公 債 費	29,310	3,989	33,299
諸 支 出 金	2,020	—	2,020
競 馬 組 合 分 担 金	2,020	—	2,020
予 備 費	10,000	—	10,000
予 備 費	10,000	—	10,000

48 特別会計歳入歳出予算額

(昭和43年度)

(イ) 国民健康保険事業

歳 入

(単位 千円)

科 目	当 初 予 算 額	追 加 予 算 額	最 終 予 算 額
総 額	1,186,807	139,236	1,326,043
国民健康保険料	334,591	28,560	363,151
国民健康保険料	334,591	28,560	363,151
使用料及び手数料	1	—	1
手 数 料	1	—	1
国 庫 支 出 金	597,850	144,405	742,255
国 庫 負 担 金	595,274	144,405	739,679
国 庫 補 助 金	2,576	—	2,576
都 支 出 金	252,355	△80,417	171,938
特別区国民健康保険交付金	252,355	△80,417	171,938
繰 越 金	1	41,026	41,027
繰 越 金	1	41,026	41,027
諸 収 入	2,009	5,662	7,671
延滞金及び過料	6	—	6
資 金 利 子	2,001	5,003	7,004
雑 入	2	659	661

歳 出

(単位 千円)

科 目	当 初 予 算 額	追 加 予 算 額	最 終 予 算 額
総 額	1,186,807	139,236	1,326,043
総 務 管 理 費	69,611	7,941	77,552
徴 収 費	47,519	6,063	53,582
保 險 給 付 費	22,092	1,878	23,970
療 養 諸 費	1,106,716	130,895	1,237,611
助 産 諸 費	1,093,541	130,895	1,224,436
葬 祭 費	6,891	—	6,891
育 児 諸 費	1,920	—	1,920
保 健 施 設 費	4,364	—	4,364
保 健 施 設 費	3,079	—	3,079
公 債 費	3,079	—	3,079
公 債 費	1	—	1
公 債 費	1	—	1
諸 支 出 金	2,400	400	2,800
償 還 金 及 び 還 付 金	2,400	400	2,800
予 備 費	5,000	—	5,000
予 備 費	5,000	—	5,000

(四) 質屋事業

歳入

(単位 千円)

科 目	当初予算額	追加予算額	最終予算額
総額	40,659	1,126	41,785
繰入金	5,514	1,126	6,640
繰越入金	5,514	1,126	6,640
繰越金	4,000	—	4,000
繰越金	4,000	—	4,000
諸収入	28,987	—	28,987
預金利息	84	—	84
貸付金元利収入	28,902	—	28,902
雑収入	1	—	1
都支出	2,158	—	2,158
都補助金	2,158	—	2,158

歳出

(単位 千円)

科 目	当初予算額	追加予算額	最終予算額
総額	40,659	1,126	41,785
総務費	8,224	1,126	9,350
総務管理費	8,224	1,126	9,350
業務費	32,385	—	32,385
貸付金	32,385	—	32,385
予備費	50	—	50
予備費	50	—	50

49 都執行委任決算額

(単位 円)

区 分	昭和38年度	39	40	41	42
総額	3,553,190,646	4,796,582,523	6,306,587,592	6,232,809,233	8,310,298,081
区一般会計決算額	2,890,402,780	3,351,703,825	4,863,215,539	4,708,090,484	6,625,499,815
都執行委任決算額	662,787,866	1,444,878,698	1,443,372,053	1,524,718,749	1,684,798,266
総務費	16,171,235	30,209,221	29,023,980	7,365,885	—
首都整備計画費	42,318	112,594	—	28,472	31,975
民生費	137,515	355,403	8,416,147	9,151,843	9,679,662
労働費	32,241,482	74,339,330	85,265,852	91,424,470	91,629,921
清掃事業費	88,743	1,903,125	—	—	—
住宅費	2,026	23,367	—	23,675	—
産業経費	19,315	89,986	97,822	—	—
土木費	37,213,079	105,441,384	—	—	—
教育費	576,805,428	1,229,624,243	1,320,568,252	1,416,724,404	1,583,456,708
消防費	566,725	2,324,055	—	—	—
諸支出金	—	456,000	—	—	—

50 区 有 財 産

(単位 千円)

(昭和43年4月1日)

区 分	総 額	土 地	建 物	工 作 物	有 価 証 券 出 資 金	立木、その他
総 額	20,270,886	12,925,689	6,660,730	655,066	23,085	6,316
行 政 財 産	20,228,113	12,906,001	6,660,730	655,066	—	6,316
普 通 財 産	42,773	19,688	—	—	23,085	—

51 特別区税収入状況

(単位 円)

年 度	調 定 額			収 入 済 額	還付未済額	不納欠損額	収入未済額
	総 額	現 年 度	前年度以前 繰越額				
昭和 38 年	2,414,191,482	2,295,592,600	118,598,882	2,230,146,385	92,830	7,544,720	176,593,209
39	2,998,866,767	2,827,975,050	170,891,717	2,726,333,302	68,250	6,536,910	266,064,805
40	3,214,916,881	2,958,460,056	256,456,825	2,967,737,981	129,802	5,603,592	241,705,110
41	3,374,683,782	3,138,756,327	235,927,455	3,132,222,280	318,839	5,525,127	237,255,214
42	3,829,260,601	3,594,661,260	234,599,341	3,529,183,281	186,353	9,069,178	291,194,495

52 税目別特別区税調定額

(単位 円)

年 度	総 額	特 別 区 民 税		たばこ消費税	電気ガス税	軽自動車税	旧法による税
		特別徴収分	普通徴収分				
昭和 38 年	2,295,592,600	1,390,717,810	893,341,130	—	—	9,519,660	2,014,000
39	2,827,975,050	1,695,323,245	1,120,504,255	—	—	10,083,450	2,059,100
40	2,958,460,056	1,242,960,702	857,016,968	440,565,840	385,418,886	32,097,660	—
41	3,138,756,327	1,299,082,410	872,663,231	481,869,360	453,214,356	31,926,970	—
42	3,594,661,260	1,519,428,114	927,788,031	622,122,920	492,174,285	33,147,910	—

53 特別区税負担額

(単位 円)

年 度	調 定 額	1 世帯当り負担額	1 人当り負担額	世 帯 数	人 口
昭 和 38 年	2,295,592,600	16,901	5,591	135,824	412,012
39	2,827,975,050	19,566	6,802	144,535	415,728
40	2,958,460,056	19,545	7,204	151,359	410,637
41	3,138,756,327	20,286	7,707	154,719	407,230
42	3,594,661,260	23,439	9,030	153,361	398,079

注) 世帯、人口は各年度開始前の1月1日現在住民登録による。

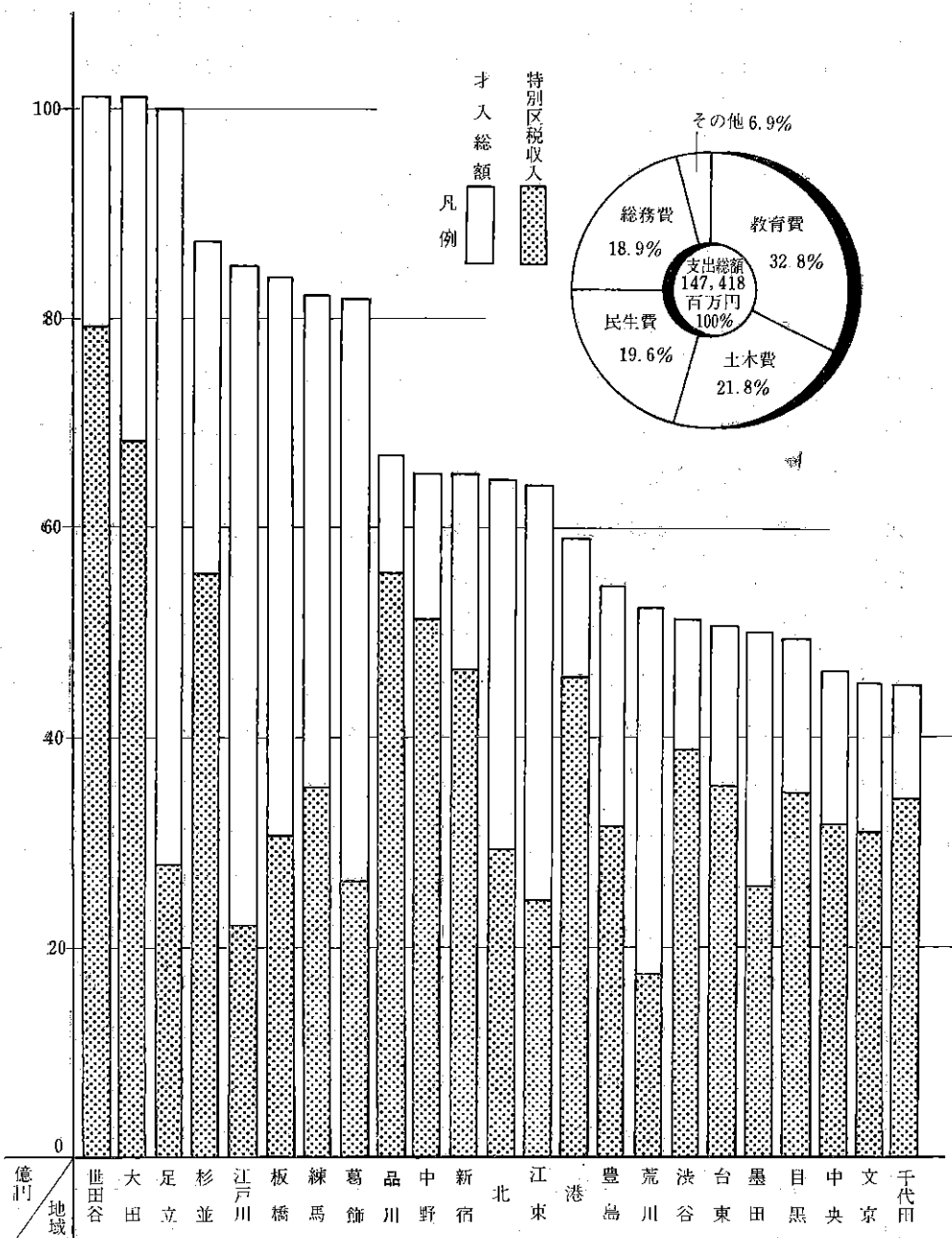
54 一般会計歳入歳出決算額 (23区)

(昭和42年度)

(単位 千円)

地 域	歳入総額 A	歳出総額 B	歳入歳出差 (A-B) C	翌年度へ繰り 越すべき財源 D	実質収支 C-D	単年度収支
総 額	159,582,144	147,417,948	12,164,196	6,668,893	5,495,303	816,489
千 代 田	4,476,007	3,954,959	521,038	381,801	139,237	△ 39,275
中 央	4,624,356	4,092,135	532,221	213,006	319,215	137,797
港	5,955,001	5,625,112	229,889	19,680	310,209	150,942
新 宿	6,622,309	6,220,423	401,886	84,069	317,817	232,706
文 京	4,516,120	4,119,396	396,724	171,993	224,731	57,407
台 東	5,273,739	4,876,287	397,452	40,633	356,819	125,331
墨 田	5,212,538	4,766,530	446,008	183,067	264,941	△11,772
江 東	6,496,119	6,238,832	257,287	30,000	227,287	64,153
品 川	6,784,216	6,501,000	283,216	40,507	242,709	15,204
目 黒	5,019,526	4,599,321	420,205	163,200	257,005	96,494
大 田	11,125,707	9,588,502	1,537,205	1,194,906	342,299	90,636
世 田 谷	11,237,172	10,239,436	997,736	613,974	383,762	△ 149,420
澁 谷	5,336,262	4,948,893	387,369	361,802	25,567	△ 47,686
中 野	6,663,058	6,380,387	282,671	171,005	111,666	△ 146,852
杉 並	8,800,922	7,778,501	1,022,421	712,675	309,746	△ 31,540
豊 島	5,611,757	4,905,916	705,841	459,356	246,485	△ 58,103
北	6,551,791	6,282,784	269,007	125,011	143,996	△ 11,906
荒 川	5,441,363	5,309,667	131,696	85,946	45,750	△ 2,500
板 橋	8,532,017	7,907,617	624,400	384,967	239,433	61,508
練 馬	8,308,900	7,811,623	497,277	173,900	323,377	17,814
足 立	10,089,577	9,537,525	552,052	237,396	314,656	187,557
葛 飾	8,296,307	7,597,234	699,073	448,495	250,578	118,945
江 戸 川	8,607,380	8,135,858	471,522	371,504	100,018	△40,951

一般会計歳入歳出決算額 (23区)



55 一般会計歳

(単位 千円)

(昭和 42

地 域	総 額	特別区税	臨時地方 財政交付金	分担金及び 負担金	使用料	手数料	国庫支出金
総 額	159,582,144	82,031,505	38,975	328,073	1,750,757	587,579	15,412,056
千 代 田	4,476,007	3,253,480	602	523	82,301	11,369	85,024
中 央	4,624,356	3,048,210	707	14,846	87,581	13,729	126,258
港	5,955,001	4,537,990	1,003	2,742	102,649	22,789	246,337
新 宿	6,622,309	4,651,205	1,230	13,834	86,201	30,802	574,781
文 京	4,516,120	2,837,187	732	5,193	81,324	19,024	263,489
台 東	5,273,739	3,295,642	1,114	12,276	72,032	23,228	661,735
墨 田	5,212,538	2,560,774	1,163	12,985	47,345	21,713	466,458
江 東	6,496,119	2,398,452	1,078	10,391	38,441	22,004	585,550
品 川	6,784,216	3,529,183	1,293	8,111	68,062	26,698	476,662
目 黒	5,019,526	3,273,959	1,245	2,254	51,144	20,064	399,948
大 田	11,125,707	6,829,146	3,202	19,878	222,875	45,973	1,034,060
世 田 谷	11,237,172	7,904,009	4,399	28,366	120,008	48,443	871,440
波 谷	5,336,262	3,791,041	1,034	4,751	117,309	20,834	325,775
中 野	6,663,058	3,154,807	1,250	5,389	49,999	24,867	592,253
杉 並	8,800,922	5,596,218	2,528	13,228	84,947	34,782	676,523
豊 島	5,611,757	3,081,620	1,130	10,622	61,624	23,588	628,591
北	6,551,791	2,805,766	1,347	20,095	62,870	25,440	791,933
荒 川	5,441,363	1,610,765	826	14,245	41,418	16,532	783,696
板 橋	8,532,017	2,895,323	2,228	32,950	58,386	27,703	1,427,810
練 馬	8,308,900	3,429,129	2,961	14,462	48,594	28,610	700,423
足 立	10,089,577	2,697,829	2,546	14,101	68,463	28,772	1,967,511
葛 飾	8,296,307	2,559,441	2,572	39,374	45,321	25,367	979,308
江 戸 川	8,607,380	2,290,329	2,785	27,457	51,863	25,168	746,491

入 決 算 額 (23 区)

年 度)

都支出金	財産収入	寄付金	繰入金	繰越金	諸収入	地方債	特別区財政 調整交付金
8,108,201	841,461	120,556	1,783,212	11,222,354	8,979,824	1,728,000	26,649,590
76,407	29,066	24,363	—	412,725	435,650	—	46,497
83,501	56,807	1,000	64,906	559,345	516,500	—	50,966
208,616	43,621	50,127	9,000	345,677	324,250	—	60,200
270,954	23,773	—	—	176,193	492,039	227,000	74,297
185,451	53,635	—	31,000	339,981	356,355	62,000	284,679
146,138	26,709	16,661	30,000	315,202	390,451	—	282,551
275,913	34,094	—	39,950	284,088	245,979	—	1,222,076
529,294	9,255	400	—	265,134	448,185	—	2,187,935
762,464	30,819	18,530	—	507,362	362,736	210,000	782,296
226,745	36,061	1,216	66,500	482,443	326,584	—	131,363
528,268	46,293	1,195	11,516	1,132,781	348,393	70,000	832,127
646,176	53,149	20	230,288	784,010	420,555	25,000	101,309
246,273	43,875	1,186	—	388,938	334,285	6,000	54,961
293,117	32,236	6	376,853	510,347	486,624	306,000	829,310
421,106	12,177	992	24,971	1,094,178	586,470	174,000	78,802
240,418	74,480	100	—	602,162	301,470	204,000	381,952
353,370	7,964	100	—	286,470	453,387	—	1,743,049
204,911	52,723	1,300	501,001	187,222	302,716	—	1,724,008
437,907	97,673	876	159,500	609,273	279,407	90,000	2,414,981
676,676	10,843	—	—	530,574	504,323	209,000	2,153,305
448,700	10,111	772	—	356,267	350,547	63,000	4,080,748
390,279	39,968	1,607	53,407	579,600	330,768	58,000	3,191,295
455,317	16,129	105	186,320	476,382	364,150	24,000	3,940,884

56 一般会計目的別

(単位 千円)

(昭和 42)

地 域	総 額	議 会 費	総 務 費	民 生 費	衛 生 費	労 働 費	農 業 費
総 額	147,417,948	2,393,544	27,748,878	28,903,602	1,263,075	1,020,408	116,549
千 代 田	3,954,964	82,946	880,291	208,890	37,828	10,863	10
中 央	4,092,135	87,527	1,079,687	349,170	49,636	16,899	—
港	5,625,112	96,016	933,384	624,481	44,967	67,951	21
新 宿	6,220,423	108,037	1,052,400	1,294,873	45,537	62,413	28
文 京	4,119,396	90,429	745,278	585,815	26,876	33,220	15
台 東	4,876,287	94,023	1,102,596	1,086,065	48,877	41,381	19
墨 田	4,766,530	82,970	882,084	973,121	40,698	22,326	18
江 東	6,238,832	95,823	1,055,708	1,059,809	60,572	79,261	11
品 川	6,501,000	106,504	2,310,986	954,598	46,904	33,476	26
目 黒	4,599,321	96,812	763,110	933,738	49,378	24,092	2,010
大 田	9,588,502	129,953	1,854,499	1,878,029	105,722	57,821	4,528
世 田 谷	10,239,436	143,306	1,882,964	1,991,793	97,650	95,724	22,379
渋 谷	4,948,893	99,762	1,447,024	731,045	37,035	38,221	11
中 野	6,380,387	103,102	1,787,461	1,120,424	44,202	41,805	4,355
杉 並	7,778,501	114,493	1,098,326	1,794,261	59,892	41,086	14,694
豊 島	4,905,916	105,366	821,864	1,265,287	46,768	46,138	20
北	6,282,784	112,816	1,170,171	1,269,967	60,259	57,689	4,173
荒 川	5,309,667	93,814	1,601,904	1,279,598	35,013	16,899	13
板 橋	7,907,617	115,155	1,216,099	2,419,652	64,435	70,231	4,631
練 馬	7,811,623	106,608	1,169,535	1,244,185	60,589	44,460	24,852
足 立	9,537,525	117,572	905,731	2,899,879	93,015	45,462	12,852
葛 飾	7,597,234	109,549	949,916	1,709,883	51,557	33,358	7,287
江 戸 川	8,135,858	100,961	1,037,860	1,229,039	55,665	39,632	14,596

歳出決算額 (23 区)

年 度)

商 工 費	土 木 費	消 防 費	教 育 費	災 害 復 旧 費	公 債 費	諸 支 出 金	特別区財政調整納付金
2,577,721	32,222,192	119,062	48,334,859	5,927	272,547	54,116	2,385,468
135,711	1,062,790	3,225	850,838	—	—	1,880	697,697
73,207	1,035,418	1,890	1,203,063	—	—	1,880	193,758
63,254	889,605	3,313	2,184,589	—	—	1,880	715,651
175,352	1,174,614	5,103	2,098,106	—	43,904	1,880	158,176
203,849	782,315	1,100	1,630,141	3,980	14,498	1,880	—
372,565	903,441	3,684	1,220,978	—	778	1,880	—
21,156	1,166,803	3,705	1,571,769	—	—	1,880	—
92,438	1,608,827	2,433	2,182,070	—	—	1,880	—
38,362	1,230,147	2,020	1,767,272	—	8,825	1,880	—
76,302	949,332	3,604	1,696,865	—	2,198	1,880	—
220,265	1,964,187	17,161	3,342,280	1,130	11,047	1,880	—
174,745	2,486,784	8,039	3,182,790	—	11,708	1,880	139,674
85,934	698,542	8,199	1,359,848	—	2,442	1,880	438,950
86,787	1,447,565	3,968	1,735,946	—	2,892	1,880	—
93,816	2,165,807	6,076	2,306,696	—	21,912	1,880	59,562
72,687	720,871	2,974	1,806,233	—	15,828	1,880	—
51,649	1,082,828	5,875	2,465,477	—	—	1,880	—
43,184	629,548	2,849	1,570,025	—	24,064	12,756	—
60,249	1,504,551	5,381	2,438,295	—	7,058	1,880	—
64,905	2,214,420	4,267	2,834,768	817	40,337	1,880	—
117,943	2,002,335	14,039	3,301,246	—	25,571	1,880	—
84,104	2,008,149	4,140	2,602,704	—	34,707	1,880	—
169,257	2,493,313	6,017	2,982,860	—	4,778	1,880	—

57 一般会計性質別

(単位 千円)

(昭和 42)

地域	総額	人件費	物件費	維持補修費	扶助費	補助費等
総額	147,417,948	42,721,974	19,357,525	7,722,566	18,440,151	5,281,306
千代田	3,954,969	1,095,959	516,034	224,691	84,890	758,924
中央	4,092,135	1,282,726	569,978	281,749	127,081	267,312
港	5,625,112	1,726,942	718,177	149,178	264,940	846,490
新宿	6,220,423	1,986,904	984,131	339,944	684,232	254,805
文京	4,119,396	1,371,625	544,156	159,532	288,707	92,394
台東	4,876,287	1,694,805	627,833	313,439	777,820	118,713
墨田	4,766,530	1,644,218	670,710	326,040	550,552	89,725
江東	6,238,382	1,857,499	730,440	340,543	704,466	145,798
品川	6,501,000	1,820,242	766,654	300,481	523,763	100,073
目黒	4,599,321	1,399,684	646,428	297,790	470,529	157,835
大田	9,588,502	2,967,980	1,701,725	427,916	1,181,774	147,994
世田谷	10,239,436	2,946,251	1,349,897	523,539	1,056,836	330,745
渋谷	4,948,893	1,440,258	705,669	222,349	368,164	563,091
中野	6,380,387	1,664,658	847,086	129,566	682,615	134,476
杉並	7,778,501	2,230,012	1,005,145	461,282	795,106	273,543
豊島	4,905,916	1,592,306	708,533	176,506	753,956	169,607
北	6,282,784	1,988,269	878,428	142,884	948,981	111,652
荒川	5,309,667	1,459,579	686,736	139,975	996,561	116,873
板橋	7,907,617	2,130,997	899,344	522,618	1,795,521	130,211
練馬	7,811,623	1,917,286	1,030,330	479,756	807,491	117,176
足立	9,537,525	2,394,791	1,153,120	514,026	2,451,271	123,458
葛飾	7,597,234	2,081,507	784,138	692,473	1,200,931	105,529
江戸川	8,135,858	2,027,479	832,833	556,289	923,964	124,882

歳出決算額 (23 区)

年度)

普通建設事業費	災害復旧費	失業対策費	公債費	積立金	投資及び貸付金	繰入金	繰出金
47,369,804	5,927	754,423	253,155	3,483,769	22,470	1,664,652	340,226
1,105,230	—	8,506	—	61,649	299	95,907	2,880
1,085,284	—	13,197	—	406,500	1,292	4,515	52,501
1,754,577	—	58,392	—	99,318	30	5,189	1,680
1,705,933	—	45,765	40,767	—	807	168,695	8,439
1,511,177	3,980	26,876	14,221	21,945	615	82,288	1,880
922,141	—	35,475	778	318,962	156	161,403	4,762
1,368,916	—	10,759	—	85,192	2,615	10,795	7,008
2,057,292	—	54,329	—	260,000	961	84,624	2,880
2,914,155	—	23,401	8,649	—	353	23,786	19,443
1,293,941	—	17,896	2,081	225,735	764	84,372	2,266
2,758,895	1,130	48,289	8,561	157,162	2,794	50,730	133,552
3,536,975	—	71,861	10,672	247,860	2,427	160,493	1,880
1,309,444	—	26,939	2,289	220,000	274	83,884	6,532
2,435,029	—	30,294	753	379,241	941	71,733	3,995
2,804,560	—	27,460	19,681	80,523	986	16,190	4,013
1,390,398	—	41,285	14,737	—	1,077	53,080	4,931
2,136,726	—	41,256	—	—	520	31,346	2,522
1,604,386	—	11,191	22,016	236,367	353	32,150	3,480
2,294,317	—	51,937	5,841	10,224	1,266	63,390	1,951
3,035,013	817	31,134	38,307	288,646	20	62,633	3,014
2,614,697	—	31,343	25,260	152,195	596	68,888	7,880
2,420,857	—	25,770	34,325	167,250	1,103	76,571	6,780
3,309,861	—	21,067	4,717	165,000	2,221	111,790	55,757

58 特別区税負担額 (23 区)

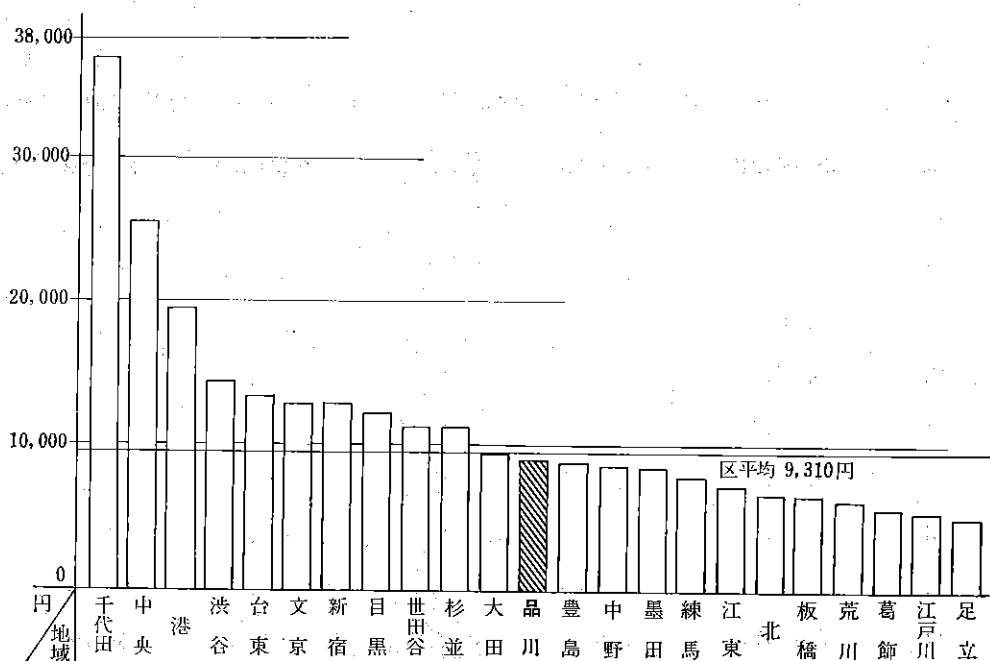
(昭和 42 年度)

(単 位円)

地 域	調 定 額	人 口	世 帯 数	1人当りの負担額	1世帯当りの負担額
総 額	82,895,295,319	8,902,975	2,692,605	9,310	30,786
千 代 田	3,263,831,307	89,358	22,449	36,525	145,388
中 央	3,074,712,785	123,601	29,450	24,876	104,404
港	4,576,307,100	236,491	65,792	19,350	69,557
新 宿	4,700,837,095	409,569	138,206	11,477	34,013
文 京	2,877,911,341	249,906	75,146	11,515	38,297
台 東	3,302,710,182	276,502	70,784	11,944	46,658
墨 田	2,584,033,822	309,219	77,014	8,356	33,552
江 東	2,435,703,543	353,248	94,122	6,895	25,878
品 川	3,594,661,260	412,200	130,654	8,720	27,512
目 黒	3,299,576,438	297,460	94,704	11,092	34,840
大 田	6,883,792,246	749,623	232,561	9,182	29,599
世 田 谷	7,949,601,530	753,990	236,515	10,543	33,611
澁 谷	3,826,646,060	284,920	96,761	13,430	39,547
中 野	3,177,850,550	377,567	130,116	8,416	24,423
杉 並	5,664,577,183	537,380	175,376	10,541	32,996
豊 島	3,127,003,299	367,730	134,155	8,503	23,308
北	2,854,468,616	451,211	143,484	6,326	19,893
荒 川	1,659,789,971	275,421	77,661	6,026	21,372
板 橋	2,956,178,170	477,396	141,150	6,192	20,943
練 馬	3,477,995,309	461,290	136,803	7,539	25,421
足 立	2,714,798,415	527,505	143,668	5,146	18,896
葛 飾	2,578,840,472	457,910	127,307	5,631	20,256
江 戸 川	2,313,468,625	422,866	118,615	5,470	19,504

注) 人口と世帯数は昭和42年1月1日現在の推計による。

特別区税負担額（区民1人当り）



行政需要の増大は近々益々上昇を続け、一方所得倍増と物価の上昇の競合により区民の負担する特別区税も年々増加の傾向をたどっている。

特別区税が特別区民税・軽自動車税・特別区タバコ消費税・電気ガス税より構成されているため、その区の特長により大きな変化がみられる。昭和42年度の特別区税負担額を各区平均1人当りをみると、都心区は千代田、中央、港の如く非常に高く、周辺区では低い数字になっている。

23区平均の一人当り負担額は9,310円で、最高は千代田区で36,525円であり23区平均の4倍弱を示し、次いで中央(24,876円)、港(19,350円)、渋谷(13,430円)、台東(11,944円)、文京(11,515円)、新宿(11,477円)、目黒(11,092円)、世田谷(10,543円)、杉並(10,541円)と以上10区が平均を上まわり、品川区は8,720円で、23区中12番目になる。最低は足立区で5,146円となっている。

59 特別区民税

(単位 千円)

(昭和 42)

地 域	現 年 度 調					
	調 定 額			普 通 徴 収		
	総 額	均 等 割 額	所 得 割 額	総 額	均 等 割 額	所 得 割 額
総 額	56,238,245	1,955,431	(623,364) 54,282,804	22,331,643	746,223	21,585,566
千 代 田	1,327,853	25,123	(6,126) 1,302,729	680,164	9,242	670,921
中 央	1,268,479	35,332	(1,878) 1,233,147	617,969	12,447	605,521
港	2,940,860	57,179	(33,700) 2,883,681	1,520,978	18,636	1,502,341
新 宿	2,947,275	86,115	(27,882) 2,861,160	1,334,629	31,610	1,303,019
文 京	2,181,791	56,768	(16,575) 2,125,022	987,024	20,767	966,257
台 東	1,934,398	67,610	(4,666) 1,866,788	949,423	33,321	916,257
墨 田	1,547,647	70,469	(3,070) 1,477,177	664,023	30,676	633,346
江 東	1,451,091	76,559	(1,795) 1,374,532	636,493	29,824	606,668
品 川	2,411,139	102,469	(22,680) 2,308,670	891,711	38,074	853,636
目 黒	2,601,234	67,944	(58,503) 2,533,289	977,177	22,546	954,630
大 田	4,942,648	175,035	(51,915) 4,767,613	1,734,097	61,058	1,673,039
世 田 谷	6,609,884	153,512	(148,239) 6,456,372	2,065,731	42,587	2,023,144
澁 谷	2,611,171	62,911	(33,759) 2,548,259	1,178,962	23,952	1,155,009
中 野	2,431,480	80,674	(28,824) 2,350,806	972,054	30,282	941,772
杉 並	4,595,673	117,529	(101,235) 4,478,143	1,388,619	41,414	1,347,205
豊 島	2,036,256	82,043	(23,435) 1,954,212	798,789	34,615	764,174
北	1,916,988	101,748	(9,538) 1,815,240	750,265	39,756	710,509
荒 川	986,359	57,730	(1,677) 928,629	448,310	28,727	419,583
板 橋	1,941,028	97,059	(7,851) 1,843,968	736,995	35,804	701,191
練 馬	2,788,312	93,209	(28,049) 2,695,102	1,029,275	36,080	993,195
足 立	1,699,093	107,760	(4,071) 1,591,333	713,898	50,111	663,787
葛 飾	1,605,332	94,878	(4,516) 1,510,453	643,532	39,367	604,214
江 戸 川	1,462,254	85,775	(3,380) 1,376,479	611,475	35,327	576,148

注) ()は退職分離課税分

調 定 額 (23 区)

年 度)

年 度)	定 分			過 年 度 調 定 分		
	特 別 徴 収			総 額	均 等 割 額	所 得 割 額
	総 額	均 等 割 額	所 得 割 額			
	33,906,592	1,209,200	(623,364) 32,697,379	(19,767) 967,163	(22) 7,061	(19,744) 960,089
	647,689	15,881	(6,126) 631,807	20,336	25	20,310
	650,509	22,884	(1,878) 627,625	56,878	191	56,686
	1,419,882	38,542	(33,700) 1,381,339	85,693	113	85,579
	1,612,645	54,504	(27,882) 1,558,141	62,100	707	61,393
	1,194,766	36,001	(16,575) 1,158,764	(10,680) 32,540	(4) 229	(10,676) 32,311
	984,975	34,288	(4,666) 950,686	57,176	152	57,023
	883,623	39,793	(3,070) 843,830	43,145	126	43,018
	814,598	46,735	(1,795) 767,863	(715) 21,956	(4) 300	(711) 21,655
	1,519,428	64,394	(22,680) 1,455,033	36,076	348	35,728
	1,624,057	45,398	(58,503) 1,578,658	21,160	61	21,098
	3,208,551	113,977	(51,915) 3,094,574	108,194	272	107,922
	4,544,143	110,925	(148,239) 4,433,227	75,614	980	74,633
	1,482,209	38,959	(33,759) 1,393,249	75,943	140	75,803
	1,459,426	50,392	(28,824) 1,409,034	12,830	303	12,527
	3,207,053	76,115	(101,235) 3,130,938	(473) 60,800	734	(473) 60,065
	1,237,466	47,428	(23,435) 1,190,037	37,663	315	37,347
	1,166,723	61,992	(9,538) 1,104,731	(13) 19,002	59	(13) 18,943
	538,048	29,002	(1,677) 509,046	(1,931) 15,499	(7) 176	(1,924) 15,323
	1,204,032	61,255	(7,851) 1,142,776	46,295	456	45,838
	1,759,037	57,129	(28,049) 1,701,907	(359) 16,554	244	(359) 16,309
	985,195	57,648	(4,071) 927,546	12,919	138	12,781
	961,749	55,510	(4,516) 906,238	(5,596) 32,475	(7) 360	(5,588) 32,115
	850,778	50,448	(3,380) 800,330	16,315	632	15,682

60 税目別都税調定額（最終調定額）

（単位 千円）

科 目	昭和 38 年度	39	40	41	42
総 額	19,951,164	22,615,662	14,244,594	14,729,433	18,410,602
法 人 都 民 税	1,078,390	1,080,739	1,021,415	1,188,185	1,555,074
法 人 事 業 税	2,414,729	2,380,422	2,229,884	2,538,186	3,447,354
個 人 事 業 税	158,144	176,506	197,311	215,536	244,343
不 動 産 取 得 税	115,232	236,087	275,612	271,920	327,677
娯 楽 施 設 利 用 税	25,103	31,859	46,851	53,836	61,946
料 理 飲 食 等 消 費 税	258,663	297,061	294,332	314,605	355,806
自 動 車 税	238,273	275,987	371,633	433,985	513,668
固 定 資 産 税	1,032,241	1,198,854	1,292,891	1,504,163	1,731,195
固 定 資 産 税 (償 却)	377,690	396,520	409,650	440,887	468,995
都 軽 自 動 車 税	21,429	21,772	14	2	—
電 気 ガ ス 税	431,863	427,679	34,183	—	—
軽 油 引 取 税	190,234	247,743	206,043	257,195	314,879
そ の 他 の 都 税	509	1,016	693	749	1,069
都 タ バ コ 消 費 税	13,608,664	15,843,417	7,864,082	7,560,184	9,388,596

61 税目別国税調定額（最終調定額）

（単位 百万円）

科 目	昭和 38 年度	39	40	41	42
総 額	23,325	25,473	23,899	26,706	30,611
所 得 税	5,439	6,418	7,067	7,750	8,850
源泉分	—	—	—	—	—
申告分	2,794	3,226	3,094	3,197	3,922
法 人 税	11,937	12,144	10,347	11,324	15,190
相 続 税	609	577	625	—	841
贈 与 税	84	59	65	913	182
再 評 価 税	1	—	—	—	—
法 人 分	—	—	—	—	—
個 人 分	6	3	—	—	—
酒 物 品 税	1	1	—	—	—
ト ラ ン プ 類 税	2,330	2,866	2,074	1,851	1,239
入 場 税	4	4	5	6	2
有 価 証 券 取 引 税	70	74	86	88	91
印 紙 税	21	13	15	17	13
登 録 税	26	25	30	39	32
揮 発 油 税, 地 方 道 路 税	2	62	—	—	6
旧 税	—	1	—	—	—
砂 糖 消 費 税	1	—	1	1	—
石 油 ガ ス 税	—	—	490	1,445	83
	—	—	—	75	160