

## 5. 財 政 · 稅 務

1911

## 29 予 算 額 (当 初)

(単位 千円)

(昭和 45 年度)

区 分	予 算 額	前年度予算額	前年度対比(増△減)	前年度対比増加率
総 額	10,022,307	8,281,356	1,740,951	21.0%
一 般 会 計	8,209,267	6,726,378	1,482,889	22.0
特 別 会 計	1,813,040	1,554,978	258,062	16.6
国民健康保険事業	1,813,040	1,515,465	297,575	19.6
質 屋 事 業	—	39,513	△ 39,513	—

昭和45年度当初予算は高度経済成長下における所得倍増と物価上昇の中、また都市への人口集中化に伴う都市施設の不足という状況の下に編成されたものです。

しかし、住民生活に密接な関係にある交通、住宅、公害、上下水道など都市問題の解決はきわめて困難であり、区独自で全て解決できるものではありませんが、真に区民の望む区政の実現のため、

基本施策として

- 1 生活環境を良くし暮らしの向上を図るための施策
- 2 若い世代を育成するための施策
- 3 中小企業の振興を図るための施策
- 4 としよりや恵まれぬ人を大切にするための施策
- 5 区民のための区役所とするための施策

の5本の柱をもって予算編成の基本とされました。

予算総額は初めて100億円を突破し10,022,307千円は前年度当初予算額に比べ1,740,951千円の増で増加率は21.0%になります。うち一般会計予算額に8,209,267千円(22.0%増)、特別会計に1,813,040千円(16.6%増)計上されています。


一般会計歳入の予算額の主なるものは、特別区税4,237,993千円で、前年度当初予算額に比べ14.7%増、特別区交付金1,337,628千円(37.2%増)、諸収入810,229千円(40.4%増)、国庫支出金675,104千円(15.5%増)、都支出金525,642千円(105.1%増)です。

歳入構成比は特別区税51.6%、特別区交付金16.3%、諸収入9.9%、国庫支出金8.2%、都支出金6.4%で、92.4%を占めております。特別区税の占める割合は前年度に比べ3.3%減り、都支出金が2.6%増えております。

歳出の主なるものは教育費2,674,324千円で前年度当初比18.6%増、民生費2,273,519千円34.4%増、土木費1,579,501千円、11.4%増、総務費1,293,593千円、23.2%増です。構成比は教育費32.6%(0.9%減)、民生費27.7%(2.5%増)、土木費19.3%(1.8%減)、総務費15.8%(0.2%増)となっています。

区民1人当り経費は約25,600円になります。また1人当り特別区税負担額をみると10,819円になります。

### 一般会計歳入歳出予算額



30 一般会計歳入歳出予算額（当初）

（昭和45年度）

歳入

（単位 千円）

科 目	予 算 現 額	千 分 比	前年度当初予算額	千 分 比	比 較
総 額	8,209,267	1,000%	6,726,378	1,000%	1,482,889
特 別 区 税	4,237,993	516	3,693,812	549	544,181
特別区民税	2,776,497		2,380,315		396,182
軽自動車税	40,033		35,464		4,569
特別区タバコ消費税	839,238		743,757		95,481
電気・ガス税	582,224		534,275		47,949
旧法による税	1		1		—
自動車取得税交付金	228,886	28	242,418	36	△13,532
自動車取得税交付金	228,886		242,418		△13,532
特別区交付金	1,337,628	163	977,793	145	359,835
特別区財政調整交付金	1,297,628		945,993		351,635
特別区財政交付金	40,000		31,800		8,200
交通安全対策特別交付金	15,437	2	28,665	4	△13,228
交通安全対策特別交付金	15,437		28,665		△13,228
分担金及び負担金	64,717	8	58,765	9	5,952
負担金	64,717		58,765		5,952
使用料及び手数料	97,882	12	96,650	14	1,232
使用料	69,307		68,583		724
手数料	28,575		28,067		508
国庫支出金	675,104	82	584,680	87	90,424
国庫負担金	581,444		523,883		57,561
国庫補助金	93,660		60,797		32,863
都支支出金	525,642	64	256,254	38	269,388
都負担金	25,840		24,338		1,502
都補助金	338,209		101,560		236,649
都委託金	161,593		130,356		31,237
財産収入	15,748	2	11,472	2	4,276
財産運用収入	8,283		6,577		1,706
財産売払収入	7,465		4,895		2,570
寄附金	1		501		△ 500
寄附	1		501		△ 500
繰越金	200,000	24	158,440	24	41,560
繰越	200,000		158,440		41,560
諸収入	810,229	99	576,928	86	233,301
延滞金加算金及び過料	12,050		7,020		5,030
特別区預金利息	7,010		5,000		2,010
貸付金元利収入	33,280		18,988		14,292
受託事業収入	99,563		59,989		39,574
収益事業収入	289,427		230,000		59,427
雑収入	368,899		255,931		112,968
特別区債	—		40,000	6	△40,000
特別区債	—		40,000		△40,000

## 歳 出

(単位 千円)

科 目	予算現額	千分比	前年度 当初予算額	千分比	比 較	本年度の財源	
						特定財源	一般財源
総 額	8,209,267	1,000	6,726,378	1,000	1,482,889	1,937,475	6,271,792
議 会 費	150,917	18	153,387	23	△ 2,470	—	150,917
議 会 費	150,917		153,387		△ 2,470	—	150,917
総 務 費	1,293,593	158	1,050,304	156	243,289	247,613	1,045,980
総務管理費	896,710		715,744		180,966	52,759	843,951
徴 税 費	237,144		202,378		34,766	140,183	96,961
戸籍及び住民基本台帳費	73,181		65,041		8,140	21,499	51,682
選 挙 費	26,957		38,810		△11,853	410	26,547
統 計 調 査 費	44,174		14,685		29,489	32,762	11,412
監 査 委 員 費	15,427		13,646		1,781	—	15,427
民 生 費	2,273,519	277	1,691,905	252	581,614	1,207,102	1,066,417
社 会 福 祉 費	351,438		237,194		114,244	102,602	248,836
児 童 福 祉 費	895,708		596,709		298,999	308,327	587,381
生 活 保 護 費	579,517		521,875		57,642	429,308	150,209
国 民 年 金 費	391,704		282,003		109,701	365,114	26,590
保 健 衛 生 費	55,152		54,124		1,028	1,751	53,401
産 業 経 済 費	74,631	9	79,743	12	△ 5,112	10,230	64,401
商 工 費	74,631		79,743		△ 5,112	10,230	64,401
土 木 費	1,579,501	193	1,418,027	211	161,474	235,171	1,344,330
土 木 管 理 費	132,364		132,782		△ 418	78	132,286
道 路 橋 梁 費	979,249		958,818		20,431	212,842	766,407
河 川 費	9,135		25,042		△15,907	2,333	6,802
都 市 計 画 費	400,488		239,961		160,527	16,190	384,298
建 築 費	58,265		61,424		△ 3,159	3,728	54,537
教 育 費	2,674,324	326	2,254,763	335	419,561	237,359	2,436,965
教 育 総 務 費	89,890		80,227		9,663	1,054	88,836
小 学 校 費	1,260,030		1,091,857		168,173	144,156	1,115,874
中 学 校 費	525,384		454,484		70,900	32,019	493,365
校 外 施 設 費	41,439		120,847		△79,408	23,072	18,367
幼 稚 園 費	78,618		38,979		39,639	11,289	67,329
社 会 教 育 費	647,442		444,523		202,919	24,923	622,519
社 会 体 育 費	31,521		23,846		7,675	846	30,675
公 債 費	140,682	17	56,149	8	84,533	—	140,682
公 債 費	140,682		56,149		84,533	—	140,682
諸 支 出 金	2,100	—	2,100	—	—	—	2,100
競馬組合分担金	2,100		2,100		—	—	2,100
予 備 費	20,000	2	20,000	3	—	—	20,000
予 備 費	20,000		20,000		—	—	20,000

31 特別会計歳入歳出予算額（当初）

（昭和45年度）

国民健康保険事業

歳入

（単位 千円）

科 目	予算現額	千分比	前年度当初予算額	千分比	比 較
総 額	1,813,040	1,000%	1,515,465	1,000%	297,575
国民健康保険料	436,130	241	394,868	261	41,262
国民健康保険料	436,130		394,868		41,262
一部負担金	1	—	1	—	—
一部負担金	1		1		—
使用料及び手数料	1		1		—
手数料	1		1		—
国庫支出金	965,924	533	814,583	538	151,341
国庫負担金	957,475		811,938		145,537
国庫補助金	8,449		2,645		5,804
都支 出 金	399,267	220	301,993	199	97,274
特別区国民健康保険交付金	399,267		301,993		97,274
繰越金	6,601	3	1		6,600
繰越金	6,601		1		6,600
諸収入	5,116	3	4,018	2	1,098
延滞金及び過料			1		△ 1
預金利子	5,015		4,015		1,000
雑入	101		2		99

歳出

（単位 千円）

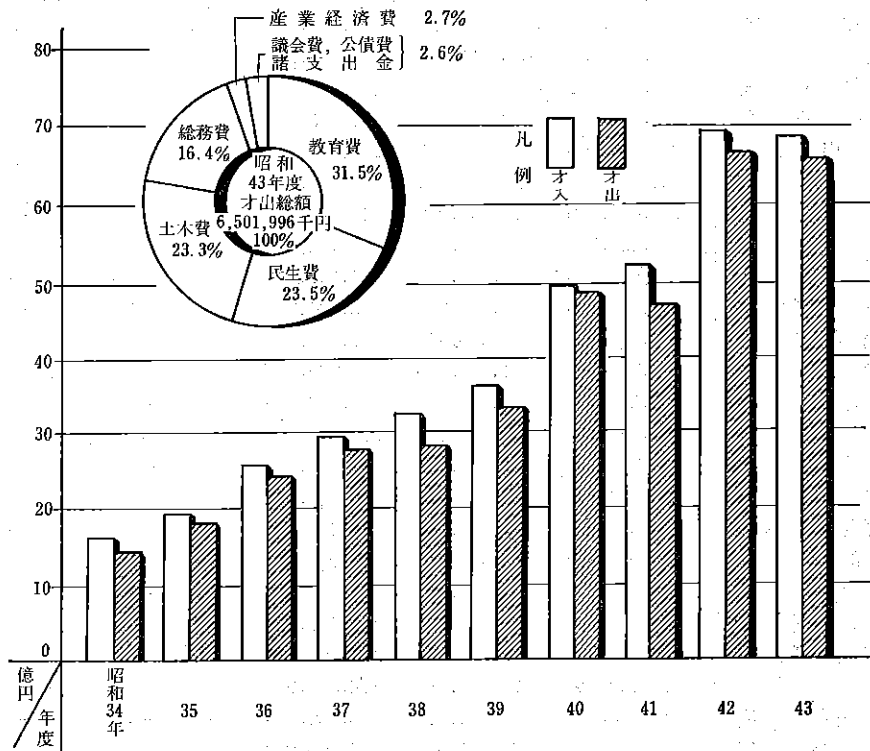
科 目	予算現額	千分比	前年度当初予算額	千分比	比 較	本年度の財源	
						特定財源	一般財源
総 額	1,813,040	1,000%	1,515,465	1,000%	297,575	1,365,294	447,746
総 務 費	87,840	49	77,461	49	10,379	81,310	6,530
総 務 管 理 費	58,363		55,251		3,112	55,708	2,655
徴 収 費	29,477		22,210		7,267	25,602	3,875
保 險 給 付 費	1,698,861	937	1,422,440	940	276,421	1,262,730	436,131
療 養 諸 費	1,667,972		1,409,996		257,976	1,231,841	436,131
助 産 費	22,720		6,375		16,345	22,720	—
葬 祭 費	3,625		2,031		1,594	3,625	—
育 児 諸 費	4,544		4,038		506	4,544	—
保 健 施 設 費	3,938	2	3,163	2	775	1,253	2,685
保 健 施 設 費	3,938		3,163		775	1,253	2,685
公 債 費	1		1	—	—	1	—
公 債 費	1		1		—	1	—
諸 支 出 金	2,400	1	2,400	2	—	—	2,400
償還金及び還付金	2,400		2,400		—	—	2,400
予 備 費	20,000	11	10,000	7	10,000	20,000	—
予 備 費	20,000		10,000		10,000	20,000	—

### 32 一般会計歳入歳出決算額の推移

(単位 千円)

年 度	歳 入	対前年度比較		歳 出	対前年度比較	
		増 加 額	増 加 率		増 加 額	増 加 率
昭 和 34 年	1,574,593	236,616	17.7%	1,398,612	153,246	12.3%
35	1,923,271	348,678	22.1	1,737,216	338,604	24.2
36	2,496,203	572,932	29.8	2,353,731	616,515	35.5
37	2,981,333	485,130	19.4	2,744,353	390,622	16.6
38	3,203,612	222,279	7.5	2,876,371	132,018	4.8
39	3,612,084	408,472	12.8	3,351,704	475,333	16.5
40	4,992,308	1,380,224	88.2	4,863,216	1,511,512	45.1
41	5,209,822	217,514	4.4	4,708,090	△ 155,126	△ 3.2
42	6,902,592	1,692,770	32.5	6,625,499	1,917,409	40.7
43	6,789,574	△ 113,018	△ 1.6	6,501,996	△ 123,503	△ 1.9

### 一般会計歳入歳出決算額の推移



33 一般会計歳入歳出決算額

(昭和43年度)

歳入

(単位 円)

科 目	予算現額	調定額	収入済額	不納欠損額	収入未済額	予算現額と収入済額との比較
総額	6,715,246,000	7,147,190,912	6,789,574,378	16,796,956	340,927,834	74,328,378
特別区税	3,865,656,000	4,238,041,732	3,881,921,628	16,771,616	339,456,744	16,265,628
特別区民税	2,655,875,000	3,027,321,931	2,682,116,327	16,472,766	328,789,924	26,241,327
軽自動車税	31,850,000	44,069,370	33,261,470	246,050	10,613,020	1,411,470
特別区たばこ消費税	657,641,000	651,860,550	651,860,550	—	—	△ 5,780,450
電気ガス税	520,287,000	514,678,481	514,678,481	—	—	△ 5,608,519
旧法による税	3,000	111,400	4,800	52,800	53,800	1,800
自動車取得税交付金	102,752,000	130,948,000	130,948,000	—	—	28,196,000
自動車取得税交付金	102,752,000	130,948,000	130,948,000	—	—	28,196,000
特別区交付金	901,003,000	877,425,000	877,425,000	—	—	△23,578,000
特別区財政調整交付金	864,861,000	841,119,000	841,119,000	—	—	△23,578,000
特別区財政交付金	36,142,000	36,306,000	36,306,000	—	—	164,000
交通安全対策特別交付金	20,449,000	20,449,000	20,449,000	—	—	—
交通安全対策特別交付金	20,449,000	20,449,000	20,449,000	—	—	—
分担金及び負担金	47,192,000	46,119,924	44,817,257	—	1,302,667	△ 2,374,743
負担金	47,192,000	46,119,924	44,817,257	—	1,302,667	△ 2,374,743
使用料及び手数料	85,582,000	87,903,199	87,869,959	25,340	7,900	2,287,959
使用料	59,081,000	60,043,462	60,037,262	—	6,200	956,262
手数料	26,501,000	27,859,737	27,832,697	25,340	1,700	1,331,697
国庫支出金	603,627,000	600,816,729	600,816,729	—	—	△ 2,810,271
国庫負担金	514,958,000	517,543,607	517,543,607	—	—	2,585,607
国庫補助金	88,669,000	83,273,122	83,273,122	—	—	△ 5,395,878
都支出名義支出金	262,295,000	265,139,340	265,139,340	—	—	2,844,340
都負担金	24,942,000	24,069,926	24,069,926	—	—	△ 872,074
都補助金	110,870,000	115,661,268	115,661,268	—	—	4,791,268
都委託金	126,483,000	125,408,146	125,408,146	—	—	△ 1,074,854
財産収入	13,635,000	13,681,706	13,681,706	—	—	46,706
財産運用収入	5,968,000	5,796,266	5,796,266	—	—	△ 171,734
財産売払収入	7,667,000	7,885,440	7,885,440	—	—	218,440
寄附金	1,201,000	1,205,000	1,205,000	—	—	4,000
寄附金	1,201,000	1,205,000	1,205,000	—	—	4,000
繰越金	277,092,000	277,092,357	277,092,357	—	—	357
繰越金	277,092,000	277,092,357	277,092,357	—	—	357
諸収入	488,762,000	542,368,925	542,208,402	—	160,523	53,446,402
延滞金加算金及び過料	7,020,000	11,441,706	11,441,706	—	—	4,421,706
特別区預金利子	14,000,000	14,943,650	14,943,650	—	—	943,650
貸付金元利収入	16,826,000	18,183,917	18,103,917	—	80,000	1,277,917
受託事業収入	83,638,000	125,428,196	125,428,196	—	—	41,790,196
収益事業収入	195,396,000	197,700,000	197,700,000	—	—	2,304,000
雑収入	171,882,000	174,671,456	174,590,933	—	80,523	2,708,933
特別区債	46,000,000	46,000,000	46,000,000	—	—	—
特別区債	46,000,000	46,000,000	46,000,000	—	—	—



歳 出

(単位 円)

科 目	予 算 現 額	支 出 済 額	翌年度繰越額	不 用 額	予算現額と支出 済額との比較
総 額	6,715,246,000	6,501,996,073	16,888,000	196,361,927	213,249,927
議 会 費	141,653,596	140,209,871	—	1,443,725	1,443,725
議 務 費	141,653,596	140,209,871	—	1,443,725	1,443,725
総 務 管 理 費	1,098,219,837	1,066,889,616	13,492,000	17,838,221	31,330,221
徴 税 費	752,090,930	723,439,400	13,492,000	15,159,530	28,651,530
戸 籍 及 び 住 民 登 録 費	200,152,000	199,598,292	—	553,708	553,708
選 挙 費	79,360,000	78,655,546	—	704,454	704,454
統 計 調 査 員 費	39,464,907	38,409,676	—	1,055,231	1,055,231
監 査 委 員 費	13,989,000	13,949,747	—	39,253	39,253
民 生 費	1,555,086,876	1,529,822,110	—	326,045	326,045
社 会 福 祉 費	230,003,000	224,925,941	—	25,264,766	25,264,766
児 童 福 祉 費	533,565,000	519,746,839	—	5,077,059	5,077,059
生 活 保 護 費	541,878,876	538,388,566	—	13,818,161	13,818,161
国 民 年 金 費	187,064,000	186,092,706	—	3,490,310	3,490,310
保 健 生 活 費	62,576,000	60,668,058	—	971,294	971,294
産 業 経 済 費	178,450,000	175,760,231	—	1,907,942	1,907,942
商 工 費	178,450,000	175,760,231	—	2,689,769	2,689,769
土 木 管 理 費	1,614,750,484	1,508,956,764	3,055,000	102,738,720	105,793,720
土 道 木 管 理 費	135,165,500	125,643,289	—	9,522,211	9,522,211
河 川 橋 梁 費	1,065,656,000	979,864,351	—	85,791,649	85,791,649
都 市 計 画 費	31,970,000	29,105,874	—	2,864,126	2,864,126
建 築 費	320,292,934	313,468,342	3,055,000	3,769,592	6,824,592
教 育 費	61,666,050	60,874,908	—	791,142	791,142
教 育 総 務 費	2,091,056,200	2,049,593,992	—	41,462,208	41,462,208
小 学 校 費	78,809,973	76,022,015	—	2,787,958	2,787,958
中 学 校 費	1,162,867,000	1,145,513,199	—	17,353,801	17,353,801
校 外 施 設 費	416,893,000	406,347,250	—	10,545,750	10,545,750
幼 稚 園 費	187,814,027	181,810,674	—	6,003,353	6,003,353
社 会 教 育 費	34,025,700	33,761,069	—	264,631	264,631
社 会 体 育 費	188,747,500	185,072,682	—	3,674,818	3,674,818
公 債 費	21,899,000	21,067,103	—	831,897	831,897
公 債 償 還 費	33,366,900	28,743,489	341,000	4,282,411	4,623,411
諸 支 出 金	33,366,900	28,743,489	341,000	4,282,411	4,623,411
競 馬 組 合 分 担 金	2,020,000	2,020,000	—	—	—
予 備 費	2,020,000	2,020,000	—	—	—
予 備 費	642,107	—	—	642,107	642,107
予 備 費	642,107	—	—	642,107	642,107

### 34 特別会計歳入歳出決算額

(昭和43年度)

#### (1) 国民健康保険事業

歳 入

(単位 円)

科 目	予算現額	調定額	収入済額	不納欠損額	収入済額	予算現額と収入済額との比較
総 額	1,326,043,000	1,408,456,722	1,369,183,209	12,795,424	28,319,700	43,140,209
国民健康保険料	363,151,000	403,713,581	364,440,568	12,795,424	28,319,200	1,289,568
国民健康保険料	363,151,000	403,713,581	364,440,568	12,795,424	28,319,200	1,289,568
使用料及び手数料	1,000	1,960	1,960	—	—	960
手数料	1,000	1,960	1,960	—	—	960
国庫支出金	742,255,000	761,426,385	761,426,385	—	—	19,171,385
国庫負担金	739,679,000	758,686,385	758,686,385	—	—	19,007,385
国庫補助金	2,576,000	2,740,000	2,740,000	—	—	164,000
都支金	171,938,000	194,571,000	194,571,000	—	—	22,633,000
特別区国民健康保険交付金	171,938,000	194,571,000	194,571,000	—	—	22,633,000
繰越金	41,027,000	41,027,983	41,027,983	—	—	983
繰越金	41,027,000	41,027,983	41,027,983	—	—	983
諸収入	7,671,000	7,715,813	7,715,313	—	500	44,313
延滞金及び過料	6,000	9,700	9,700	—	—	3,700
預金利子	7,004,000	7,010,020	7,010,020	—	—	6,020
雑収入	661,000	696,093	695,593	—	500	34,593

歳 出

(単位 円)

科 目	予算現額	支出済額	翌年度繰越額	不 用 額	予算現額と支出済額との比較
総 額	1,326,043,000	1,304,488,095	—	21,554,905	21,554,905
総 務 費	77,552,000	76,732,695	—	819,305	819,305
総 務 管 理 費	53,582,000	53,053,159	—	528,841	528,841
徴 収 費	23,970,000	23,679,536	—	290,464	290,464
保 險 給 付 費	1,237,611,000	1,222,583,667	—	15,077,333	15,077,333
療 養 諸 費	1,224,436,000	1,210,062,667	—	14,373,333	14,373,333
助 産 費	6,891,000	6,654,000	—	237,000	237,000
葬 祭 費	1,920,000	1,875,000	—	45,000	45,000
育 児 諸 費	4,364,000	8,942,000	—	422,000	422,000
保 健 施 設 費	3,079,000	3,044,651	—	34,349	34,349
保 健 施 設 費	3,079,000	3,044,651	—	34,349	34,349
公 債 費	1,000	—	—	1,000	1,000
公 債 費	1,000	—	—	1,000	1,000
諸 支 出 金	2,800,000	2,177,082	—	622,918	622,918
償 還 金 及 び 還 付 金	2,800,000	2,177,082	—	622,918	622,918
子 備 費	5,000,000	—	—	5,000,000	5,000,000
子 備 費	5,000,000	—	—	5,000,000	5,000,000

(四) 質屋事業

歳入

(単位 円)

科 目	予算現額	調定額	収入済額	不納欠損額	収入未済額	予算現額と収入済額との比較
総額	41,785,000	42,360,517	42,360,517	—	—	△ 575,517
繰入金	6,640,000	6,540,000	6,540,000	—	—	100,000
繰入金	6,640,000	6,540,000	6,540,000	—	—	—
繰入金	4,000,000	3,973,914	3,973,914	—	—	26,086
繰入金	4,000,000	3,973,914	3,973,914	—	—	—
繰入金	28,987,000	29,688,403	29,688,403	—	—	△ 701,403
繰入金	84,000	99,972	99,972	—	—	△ 15,972
繰入金	28,902,000	29,519,931	29,519,931	—	—	△ 617,931
繰入金	1,000	68,500	68,500	—	—	△ 67,500
繰入金	2,158,000	2,158,200	2,158,200	—	—	△ 200
繰入金	2,158,000	2,158,200	2,158,200	—	—	△ 200

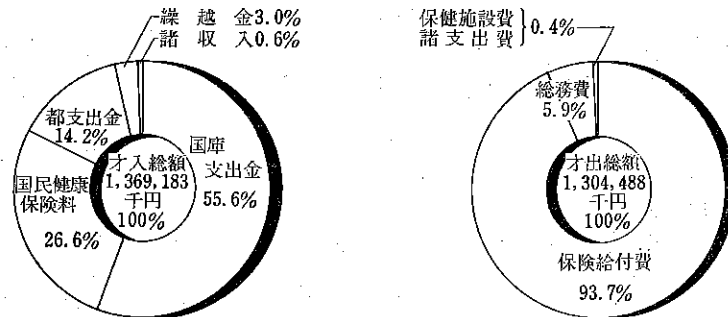
歳出

(単位 円)

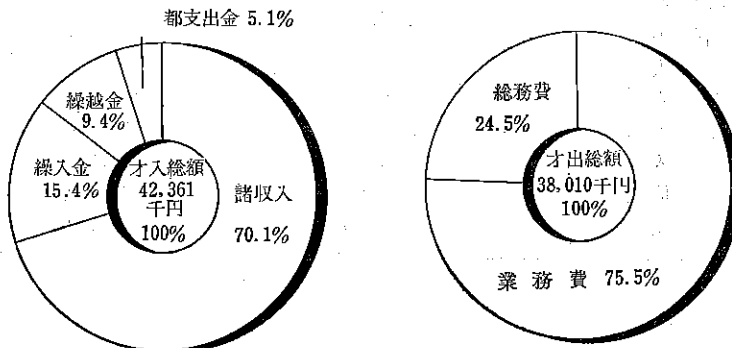
科 目	予算現額	支出済額	翌年度繰越額	不用額	予算現額と支出済額との比較
総額	41,785,000	38,010,011	—	3,774,989	3,774,989
総務費	9,350,000	9,296,561	—	53,439	53,439
総務費	9,350,000	9,296,561	—	53,439	53,439
総務費	32,385,000	28,713,450	—	3,671,550	3,671,550
総務費	32,385,000	28,713,450	—	3,671,550	3,671,550
総務費	50,000	—	—	50,000	50,000
総務費	50,000	—	—	50,000	50,000

特別会計決算額

(イ) 国民健康保険事業



(ロ) 質屋事業



35 一般会計歳入歳出予算額

(昭和44年度)

(単位 千円)

歳 入	科 目	当 初 予 算 額	追 加 予 算 額	最 終 予 算 額
総 額		6,726,378	1,280,875	8,007,253
特 別 区 税		3,693,812	479,854	4,173,666
特 別 区 民 税		2,380,315	465,962	2,846,277
軽 自 動 車 税		35,464	—	35,464
特別区たばこ消費税		743,757	△ 2,524	741,233
電 気 ガ ス 税		534,275	16,416	550,691
旧 法 に よ る 税		1	—	1
自動車取得税交付金		242,418	△46,789	195,629
自動車取得税交付金		242,418	△46,789	195,629
特別区交付金		977,793	306,029	1,283,822
特別区財政調整交付金		945,993	169,126	1,115,119
特別区財政交付金		31,800	136,903	168,703
交通安全対策特別交付金		28,665	△ 6,613	22,052
交通安全対策特別交付金		28,665	△ 6,613	22,052
分担金及び負担金		58,765	1,080	59,845
負 担 金		58,765	1,080	59,845
使用料及び手数料		96,650	△ 473	96,177
使 用 料		68,583	△ 473	68,110
手 数 料		28,067	—	28,067
国 庫 支 出 金		584,680	105,819	690,499
国 庫 負 担 金		523,883	63,593	587,476
国 庫 補 助 金		60,797	42,226	103,023
都 支 出 金		256,254	119,118	375,372
都 負 担 金		24,338	894	25,232
都 補 助 金		101,560	105,174	206,734
都 委 託 金		130,356	13,050	143,406
財 産 収 入		11,472	2,222	13,694
財 産 運 用 収 入		6,577	—	6,577
財 産 売 出 収 入		4,895	2,222	7,117
寄 附 金		501	29,126	29,627
寄 附 金		501	29,126	29,627
繰 越 金		158,440	112,250	270,690
繰 越 金		158,440	112,250	270,690
諸 収 入		576,928	173,252	750,180
延滞金加算金及び過料		7,020	5,000	12,020
特別区預金利息		5,000	2,344	7,344
貸付金元利収入		18,988	—	18,988
受託事業収入		59,989	157,013	217,002
収益事業収入		230,000	—	230,000
雑 収 入		255,931	8,895	264,826
特 別 区 債		40,000	6,000	46,000
特 別 区 債		40,000	6,000	46,000

科 目	当初予算額	追加予算額	最終予算額
総 額	6,726,378	1,280,875	8,007,253
議 會 費	153,387	4,545	157,932
議 會 費	153,387	4,545	157,932
總 務 管 理 費	1,050,304	152,626	1,202,930
徵 稅 費	715,744	87,761	803,505
戶 籍 及 住 民 登 録 費	202,378	30,653	233,031
選 挙 費	65,041	12,460	77,501
統 計 調 査 費	38,810	17,311	56,121
監 査 委 員 費	14,685	2,432	17,117
民 生 費	13,646	2,009	15,655
社 會 福 祉 費	1,691,905	325,069	2,016,974
児 童 福 祉 費	237,194	35,683	272,877
生 活 保 護 費	596,709	209,810	806,519
国 民 健 衛 費	521,875	75,589	597,464
保 健 費	282,003	5,852	287,855
産 業 經 済 費	54,124	△ 1,865	52,259
商 工 費	79,743	8,921	88,664
土 木 費	79,743	8,921	88,664
土 道 河 湖 建 設 費	1,418,027	452,808	1,870,835
管 理 費	132,782	17,413	150,195
橋 梁 費	958,818	362,924	1,321,742
川 計 画 費	25,042	7,235	32,277
市 計 画 費	239,961	51,220	291,181
教 育 總 務 費	61,424	14,016	75,440
教 育 費	2,254,763	317,235	2,571,998
小 学 校 校 務 費	80,227	8,944	89,171
中 学 校 校 務 費	1,091,857	315,746	1,407,603
外 施 設 費	454,484	89,897	544,381
幼 稚 園 費	120,847	878	121,725
社 會 教 育 費	38,979	2,875	41,854
社 會 教 育 費	444,523	△ 103,675	340,848
公 公 債 費	23,846	2,570	26,416
公 公 債 費	56,149	19,671	75,820
諸 支 出 金	56,149	19,671	75,820
競 馬 組 合 分 担 金	2,100	—	2,100
予 備 費	2,100	—	2,100
予 備 費	20,000	—	20,000
予 備 費	20,000	—	20,000

36 特別会計歳入歳出予算額

(昭和44年度)

(1) 国民健康保険事業

歳 入

(単位 千円)

科 目	当 初 予 算 額	追 加 予 算 額	最 終 予 算 額
総 額	1,515,465	35,314	1,550,779
国民健康保険料	394,868	—	394,868
国民健康保険料	394,868	—	394,868
使用料及び手数料	1	—	1
手数料	1	—	1
国庫支出金	814,583	37,795	852,378
国庫負担金	811,938	34,667	846,605
国庫補助金	2,645	3,128	5,773
都 支 出 金	301,993	△68,030	233,963
特別区国民健康保険交付金	301,993	△68,030	233,963
繰越金	1	59,879	59,880
繰越金	1	59,879	59,880
諸 収 入	4,018	5,670	9,688
延滞金及び過料	1	—	1
預金利子	4,015	5,000	9,015
雑 収 入	2	670	672
一部負担金	1	—	1
一部負担金	1	—	1

歳 出

(単位 千円)

科 目	当 初 予 算 額	追 加 予 算 額	最 終 予 算 額
総 額	1,515,465	35,314	1,550,779
総 務 費	77,461	14,841	92,302
総 務 管 理 費	55,251	11,037	66,288
徴 収 費	22,210	3,804	26,014
保 險 給 付 費	1,422,440	20,273	1,442,713
療 養 諸 費	1,409,996	10,864	1,420,860
助 産 費	6,375	8,680	15,055
葬 祭 費	2,031	123	2,154
育 児 諸 費	4,038	606	4,644
保 險 施 設 費	3,163	—	3,163
保 險 施 設 費	3,163	—	3,363
公 債 費	1	—	1
公 債 費	1	—	1
諸 支 出 金	2,400	200	2,600
償 還 金 及 び 還 付 金	2,400	200	2,600
予 備 費	10,000	—	10,000
予 備 費	10,000	—	10,000

## (ロ) 質屋事業

歳入

(単位 千円)

科 目	当 初 予 算 額	追 加 予 算 額	最 終 予 算 額
総 額	39,513	1,415	40,928
線 入 金	6,360	1,415	7,775
線 入 金	6,360	1,415	7,775
線 越 金	4,000	—	4,000
線 越 金	4,000	—	4,000
諸 収 入 子	26,995	—	26,995
預 金 利 子	81	—	81
貸 付 金 元 利 収 入	26,913	—	26,913
雑 入 金	1	—	1
都 支 出 金	2,158	—	2,158
都 補 助 金	2,158	—	2,158

歳出

(単位 千円)

科 目	当 初 予 算 額	追 加 予 算 額	最 終 予 算 額
総 額	39,513	1,415	40,928
総 務 管 理 費	9,080	1,415	10,495
業 務 管 理 費	9,080	1,415	10,495
貸 付 金 費	30,383	—	30,383
予 備 金 費	30,383	—	30,383
予 備 費	50	—	50
予 備 費	50	—	50

## 37 都 執 行 委 任 決 算 額

(単位 円)

区 分	昭 和 39 年 度	40	41	42	43
総 額	4,796,582,523	6,306,587,592	6,232,809,233	8,310,298,081	8,365,150,291
区一般会計決算額	3,351,703,825	4,863,215,539	4,708,090,484	6,625,499,815	6,501,996,073
都執行委任決算額	1,444,878,698	1,443,372,053	1,524,718,749	1,684,798,266	1,863,154,218
総 務 費	30,209,221	29,023,980	7,365,885	—	—
首都整備計画費	112,594	—	28,472	31,975	—
民 生 費	355,403	8,416,147	9,151,843	9,679,162	11,662,847
勞 働 費	74,339,330	85,265,852	91,424,470	91,629,921	92,166,086
清 掃 事 業 費	1,903,125	—	—	—	—
住 宅 費	23,367	—	23,675	—	—
産 業 經 済 費	89,986	97,822	—	—	—
土 木 費	105,441,384	—	—	—	—
教 育 費	1,229,624,243	1,320,568,252	1,416,724,404	1,583,456,708	1,759,325,285
消 防 費	2,324,055	—	—	—	—
諸 支 出 金	456,000	—	—	—	—

### 38 区 有 財 産

(単位 千円)

(昭和44年4月1日)

区 分	総 額	土 地	建 物	工 作 物	有 価 証 券 出 資 金	立木・その他
総 額	23,049,288	14,183,315	8,002,759	821,475	24,860	16,879
行政財産	22,860,522	14,057,508	7,965,734	820,401	—	16,879
普通財産	188,766	125,807	37,025	1,074	24,860	—

### 39 特 別 区 税 収 入 状 況

(単位 円)

年 度	調 定 額			収 入 済 額	不 納 欠 損 額	収 入 未 済 額	還 付 未 済 額
	総 額	現 年 度	前年度以前 繰越額				
昭和39年	2,998,866,767	2,827,975,050	170,891,717	2,726,333,302	6,536,910	266,064,805	68,250
40	3,214,916,881	2,958,460,056	251,456,825	2,967,737,981	5,603,592	241,705,110	129,802
41	3,374,683,782	3,138,756,327	235,927,455	3,132,222,280	5,525,127	237,255,214	318,839
42	3,829,260,601	3,594,661,260	234,599,341	3,529,183,281	9,069,178	291,194,495	186,353
43	4,238,041,732	3,951,619,162	286,422,570	3,881,921,628	16,771,616	339,456,744	108,256

### 40 税 目 別 特 別 区 税 調 定 額

(単位 円)

年 度	総 額	特 別 区 民 税		たばこ消費税	電 気 ガ ス 税	軽自動車税	旧法による税
		特別徴収分	普通徴収分				
昭和39年	2,827,975,050	1,695,323,245	1,120,504,255	—	—	10,083,450	2,059,100
40	2,958,460,056	1,242,960,702	857,016,968	440,565,840	385,418,886	32,097,660	—
41	3,138,756,327	1,299,082,410	872,663,231	481,869,360	453,214,356	31,926,970	—
42	3,594,661,260	1,519,428,114	927,788,081	622,122,920	492,174,285	33,147,910	—
43	3,951,619,162	1,593,603,391	1,155,031,920	651,860,550	514,678,481	36,444,820	—

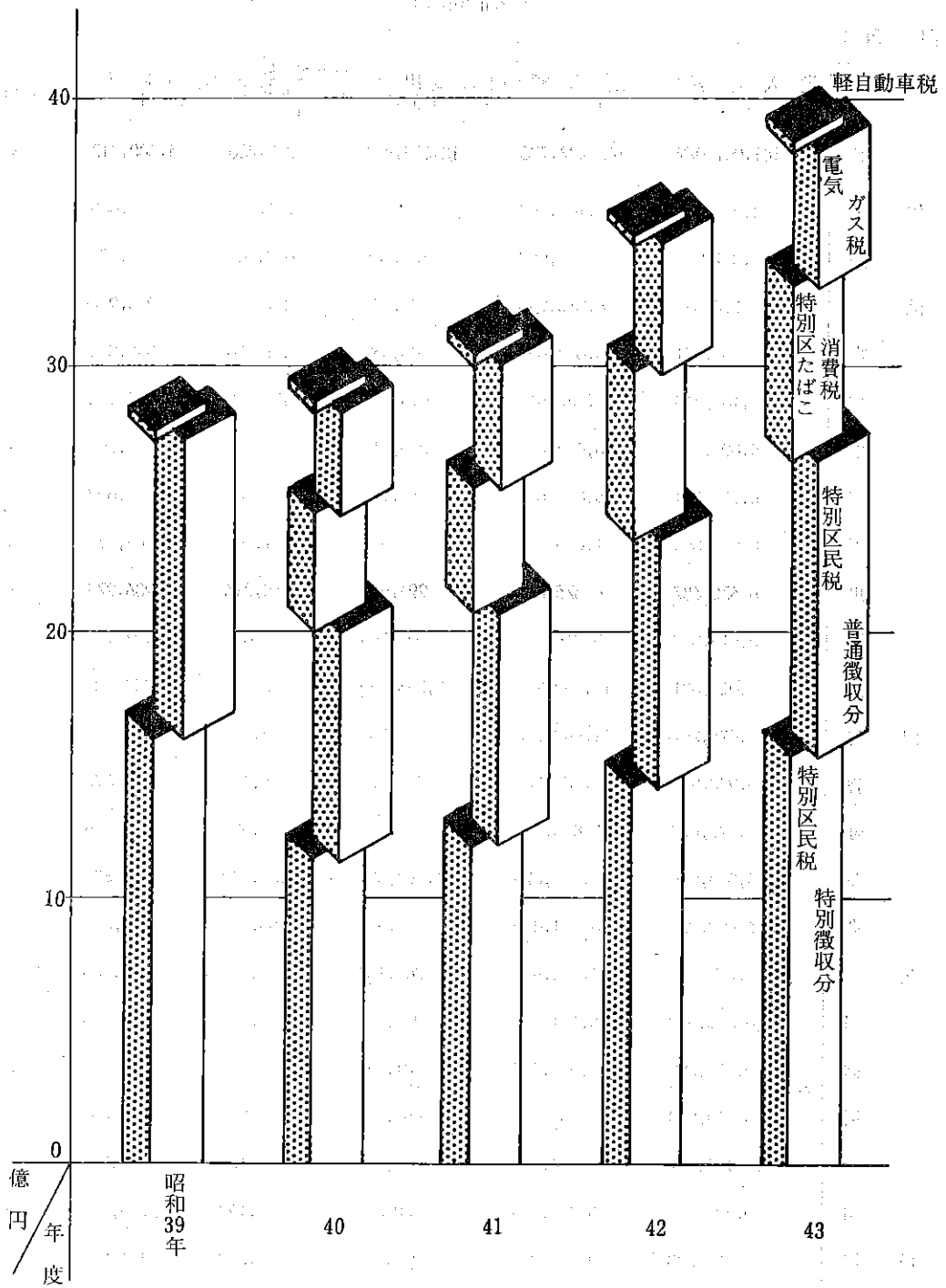
### 41 特 別 区 税 負 担 額

(単位 円)

年 度	調 定 額	1 世帯当り負担額	1 人当り負担額	世 帯 数	人 口
昭和39年	2,827,975,050	19,566	6,802	144,535	415,728
40	2,958,460,056	19,545	7,204	151,359	410,637
41	3,138,756,327	20,286	7,707	154,719	407,230
42	3,594,661,260	23,439	9,030	153,361	398,079
43	3,951,619,162	25,283	9,879	156,293	399,974



### 税目別特別区税調定額の推移



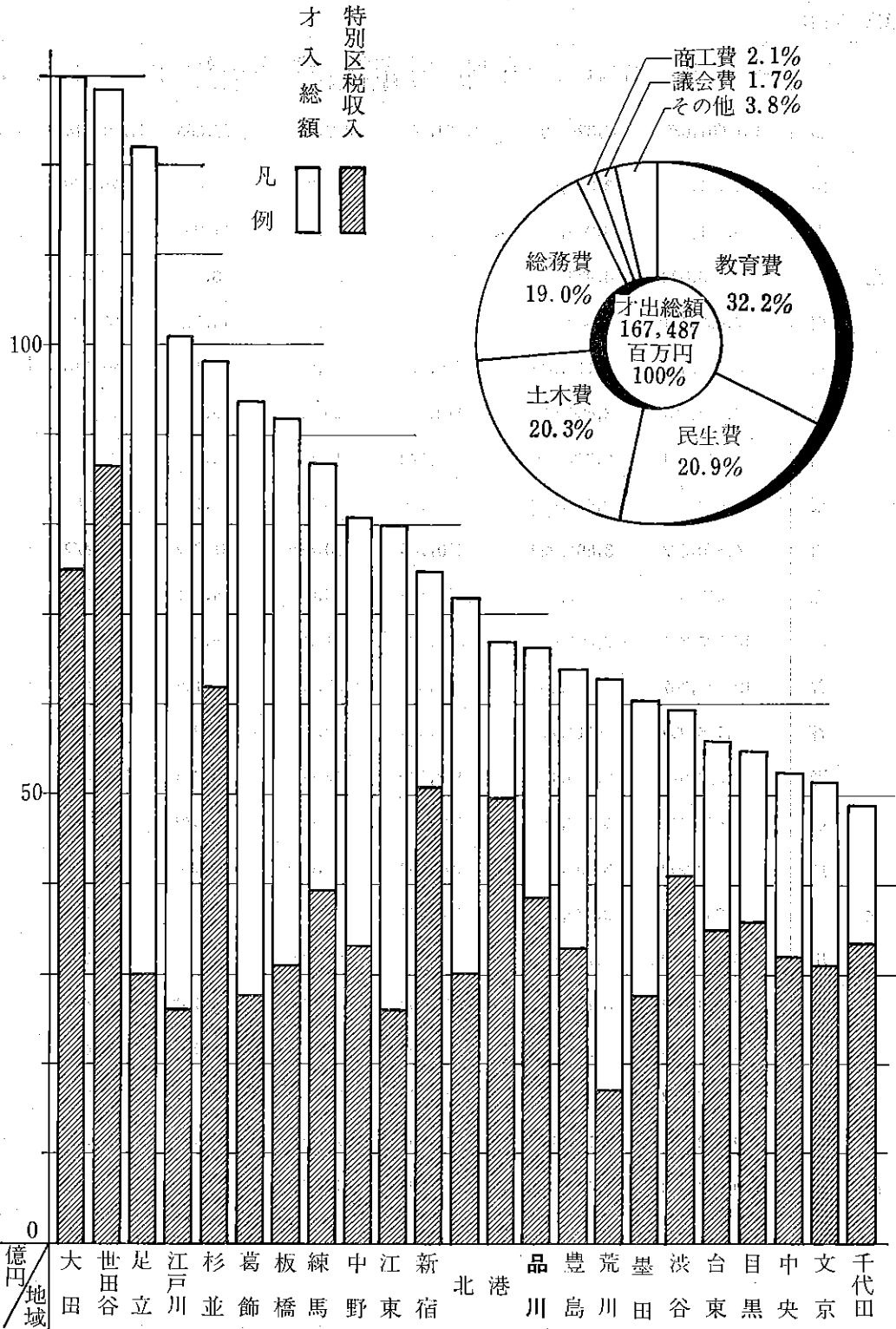
## 42 一般会計歳入歳出決算額 (23区)

(昭和43年度)

(単位 千円)

地 域	歳入総額 A	歳出総額 B	歳入歳出差 (A-B) C	翌年度へ繰り 越すべき財源 D	実質収支 C-D	単年度収支
総 額	181,001,072	167,487,225	13,513,847	8,913,430	4,600,417	△ 894,886
千 代 田	4,911,628	4,160,993	750,635	711,982	38,653	△ 100,584
中 央	5,271,025	4,383,989	887,036	693,645	193,391	△ 125,824
港	6,705,022	6,210,043	494,979	249,016	245,963	△ 64,246
新 宿	7,459,731	6,674,699	785,032	241,778	543,254	225,437
文 京	5,157,463	4,538,577	618,886	405,533	213,353	△ 11,378
台 東	5,894,531	5,624,317	270,214	450	269,764	△ 87,055
墨 田	6,075,531	5,827,570	247,961	157,334	90,627	△ 172,314
江 東	8,003,394	7,829,522	173,872	11,500	162,372	△ 64,915
品 川	6,670,687	6,375,692	294,995	58,016	236,979	△ 5,730
目 黒	5,519,879	5,216,086	303,793	176,618	127,175	△ 129,830
大 田	13,025,331	10,732,241	2,293,090	1,852,463	440,627	98,328
世 田 谷	12,874,267	11,943,703	930,564	683,976	246,588	△ 137,174
澁 谷	5,945,938	5,535,259	410,679	364,783	45,896	20,329
中 野	8,077,672	7,865,464	212,208	147,552	64,656	△ 47,010
杉 並	9,838,946	8,671,670	1,167,276	807,402	359,874	50,128
豊 島	6,409,909	5,811,419	598,490	355,855	242,635	△ 3,850
北	7,237,087	6,970,932	266,155	140,100	126,055	△ 17,941
荒 川	6,332,062	6,101,676	230,386	200,558	29,828	△ 15,922
板 橋	9,203,082	8,971,238	231,844	15,000	216,844	△ 22,589
練 馬	8,708,513	8,251,079	457,434	334,291	123,143	△ 200,234
足 立	12,199,112	11,878,947	320,165	124,154	196,011	△ 118,645
葛 飾	9,382,759	8,729,364	653,395	428,192	225,203	△ 25,375
江 戸 川	10,097,503	9,182,745	914,758	753,232	161,526	61,508

一般会計歳入歳出決算額 (23区)



43 一般会計歳

(昭和 43)

(単位 千円)

地域	総額	特別区税	自動車取得税 交付金	交通安全対策 特別交付金	分担金及び 負担金	使用料	手数料
総額	181,001,072	89,324,405	3,254,363	462,415	393,366	1,791,114	633,562
千代田	4,911,628	3,379,624	47,912	14,891	407	75,349	11,793
中央	5,271,025	3,203,432	64,833	14,566	11,251	92,407	14,325
港	6,705,022	4,979,136	97,207	20,051	3,801	75,518	24,280
新宿	7,459,731	5,082,834	121,015	22,632	14,905	89,688	32,269
文京	5,157,463	3,119,626	75,875	15,478	6,192	97,716	19,742
台東	5,894,531	3,436,077	112,408	20,874	9,089	77,668	24,463
墨田	6,075,531	2,749,839	126,942	18,546	14,288	50,399	22,652
江東	8,003,394	2,608,927	138,656	16,716	14,124	45,681	24,734
品川	6,670,687	3,881,922	130,948	20,449	31,969	73,672	27,756
目黒	5,519,879	3,571,905	114,376	13,080	4,411	55,788	21,484
大田	13,025,331	7,501,627	290,396	41,828	29,069	190,458	49,848
世田谷	12,874,267	8,693,655	284,847	32,856	32,166	128,303	53,043
渋谷	5,945,938	4,114,711	97,978	14,914	26,977	116,317	22,669
中野	8,077,672	3,330,127	113,300	16,666	5,236	61,370	26,622
杉並	9,838,946	6,193,685	194,145	24,623	16,279	96,765	38,940
豊島	6,409,909	3,309,354	101,662	16,680	11,402	65,152	24,811
北	7,237,087	3,030,705	133,474	17,815	22,308	64,790	27,490
荒川	6,332,062	1,711,435	79,678	11,664	15,306	44,700	17,448
板橋	9,203,082	3,120,217	194,662	24,501	36,432	63,464	30,195
練馬	8,708,513	3,914,393	172,609	20,405	15,089	53,645	32,271
足立	12,199,112	2,991,041	197,384	23,418	15,194	64,381	32,012
葛飾	9,382,759	2,777,161	186,757	20,662	27,558	51,083	27,386
江戸川	10,097,503	2,622,972	177,299	19,100	29,913	56,800	27,329

入 決 算 額 (23 区)

年度)

国庫支出金	都支出金	財産収入	寄附金	繰入金	繰越金	諸収入	地方債	特別区金
18,131,199	7,979,247	1,629,832	64,771	2,843,214	12,064,196	9,991,805	1,232,000	31,205,583
90,707	79,583	92,253	25,565	—	521,038	522,548	—	49,958
157,166	102,680	80,921	—	399,000	532,221	552,020	—	46,203
268,142	216,104	48,995	1,200	127,831	329,889	364,758	90,000	58,110
682,458	271,260	7,504	—	—	401,886	603,422	80,000	49,858
332,283	174,430	18,994	—	124,888	396,724	414,717	—	360,798
850,009	178,113	40,380	15,520	—	397,452	413,515	—	318,963
549,898	308,285	21,496	—	150,836	346,008	241,866	—	1,474,476
798,930	629,486	19,907	1,430	150,000	257,287	345,376	116,000	2,836,140
600,817	265,139	13,682	1,205	—	283,216	416,487	46,000	877,425
466,012	251,739	43,289	150	31,489	420,205	338,878	—	187,073
1,270,723	466,506	132,007	100	9,573	1,537,205	609,795	35,000	861,196
1,074,978	701,563	74,651	—	260,654	997,736	458,639	—	81,176
400,576	225,521	37,974	210	—	387,369	341,888	110,000	48,834
678,827	340,218	747,270	505	805,577	282,671	545,679	200,000	923,604
775,192	457,710	20,224	2,267	—	1,022,421	742,447	82,000	172,248
692,849	268,924	13,851	250	—	705,841	344,438	75,000	779,695
926,178	302,763	5,678	770	—	269,007	436,109	—	2,000,000
894,189	243,070	35,293	—	500,802	131,696	440,104	15,000	2,191,677
1,561,168	450,595	27,200	125	—	624,400	329,636	49,000	2,691,487
836,760	414,880	21,667	—	—	497,277	564,153	214,000	1,951,364
2,201,750	606,981	17,234	7,396	558	552,052	410,883	—	5,078,828
1,120,850	426,467	30,384	2,590	—	699,073	245,797	—	3,766,991
900,737	597,230	78,978	5,488	282,006	471,522	308,650	120,000	4,399,479

44 一般会計目的別

(昭和 43)

(単位 千円)

地 域	総 額	議 会 費	総 務 費	民 生 費	衛 生 費	勞 働 費	農 林 水 産 費
総 額	167,487,225	2,853,818	31,892,758	34,967,019	1,483,829	1,309,296	132,726
千 代 田	4,160,993	106,543	1,105,762	1,239,705	47,349	10,930	—
中 央	4,388,989	102,841	1,511,158	527,012	47,936	21,120	—
港	6,210,043	116,261	1,126,554	826,963	55,740	80,307	—
新 宿	6,674,699	115,424	1,060,585	1,488,871	53,572	81,988	—
文 京	4,538,577	104,158	882,505	692,282	34,150	42,190	—
台 東	5,624,317	117,728	1,407,289	1,394,042	50,266	46,957	—
墨 田	5,827,570	98,347	1,424,770	1,082,354	50,099	32,546	—
江 東	7,829,522	117,726	1,450,861	1,506,193	61,758	116,134	—
品 川	6,375,692	140,210	1,054,245	1,345,472	63,724	40,727	—
目 黒	5,216,086	117,234	1,080,061	1,013,416	53,309	31,652	2,357
大 田	10,732,241	158,025	1,913,379	2,407,936	128,084	71,647	5,000
世 田 谷	11,943,703	173,611	2,748,638	2,380,995	103,881	110,188	25,186
澁 谷	5,535,259	113,638	1,434,097	1,167,431	49,665	51,063	—
中 野	7,865,464	115,656	2,236,026	1,365,629	53,179	53,373	5,011
杉 並	8,671,670	121,654	1,533,296	1,735,453	75,159	58,175	15,163
豊 島	5,811,419	131,119	1,388,021	1,384,242	50,390	52,142	—
北	6,970,932	135,366	1,085,644	1,614,056	57,507	78,767	8,986
荒 川	6,101,676	119,379	1,628,064	1,560,388	48,184	20,501	—
板 橋	8,971,238	136,394	1,484,172	2,829,216	81,421	90,971	4,889
練 馬	8,251,079	119,055	978,403	1,475,717	64,668	50,525	29,787
足 立	11,878,947	141,617	1,128,910	3,467,648	121,788	61,935	16,657
葛 飾	8,729,364	132,549	1,153,549	1,996,872	66,710	43,103	8,833
江 戸 川	9,182,745	119,283	1,076,769	1,465,126	65,290	62,355	15,857

歳出決算額(23区)

年度)

商 工 費	土 木 費	消 防 費	教 育 費	災 害 復 旧 費	公 債 費	諸 支 出 金	特 別 区 金
3,571,738	33,943,615	126,297	53,963,781	—	767,761	307,614	2,166,973
176,788	876,006	1,492	895,150	—	—	2,020	699,248
108,631	882,702	1,402	1,074,314	—	—	2,020	104,853
110,982	1,054,395	5,300	2,036,491	—	83	52,020	744,947
223,166	1,430,948	4,133	1,971,918	—	81,077	2,020	160,997
557,625	814,059	1,359	1,383,691	—	24,538	2,020	—
366,595	848,182	3,707	1,386,840	—	691	2,020	—
36,073	1,097,922	10,091	1,988,796	—	4,552	2,020	—
127,654	1,547,066	2,391	2,894,779	—	2,940	2,020	—
175,760	1,467,238	5,923	2,051,388	—	28,985	2,020	—
190,016	999,205	6,599	1,715,847	—	4,370	2,020	—
159,908	1,998,054	13,476	3,852,707	—	22,005	2,020	—
184,300	2,714,043	7,019	3,470,654	—	23,168	2,020	—
107,429	826,707	4,294	1,313,383	—	8,604	2,020	456,928
111,200	1,362,899	599	2,336,997	—	22,875	202,020	—
127,943	2,061,795	6,099	2,875,914	—	58,999	2,020	—
86,304	888,086	3,105	1,794,039	—	31,952	2,020	—
113,615	1,134,009	5,705	2,740,257	—	—	2,020	—
55,286	695,116	4,418	1,831,977	—	125,189	13,174	—
81,254	1,591,734	7,548	2,638,566	—	23,053	2,020	—
77,958	2,697,194	3,155	2,646,565	—	106,032	2,020	—
183,060	2,168,137	19,860	4,459,238	—	109,077	2,020	—
59,326	2,180,426	4,580	3,022,815	—	58,581	2,020	—
150,866	2,607,692	5,042	3,581,455	—	30,990	2,020	—

45 一般会計性質別

(単位 千円)

(昭和 43)

地域	総額	人件費	物件費	維持補修費	扶助費	補助費等
総額	167,487,225	50,418,542	21,925,681	8,207,593	21,308,814	5,659,685
千代田	4,160,993	1,269,052	535,868	200,199	94,334	789,608
中央	4,383,989	1,450,432	511,794	276,341	157,834	184,882
港	6,210,043	2,001,193	754,282	234,845	294,220	950,251
新宿	6,674,699	2,322,329	1,015,833	353,240	822,122	267,299
文京	4,538,577	1,627,020	689,889	194,021	343,049	109,151
台東	5,624,317	1,950,529	740,567	317,202	1,004,494	152,671
墨田	5,827,570	1,900,019	763,623	341,915	653,696	104,393
江東	7,829,522	2,191,220	886,475	301,289	881,140	116,111
品川	6,375,692	2,162,935	945,007	338,245	598,124	120,021
目黒	5,216,086	1,665,056	807,910	343,840	527,636	191,732
大田	10,732,241	3,497,933	1,862,894	445,549	1,365,509	162,617
世田谷	11,943,703	3,456,815	1,535,516	703,238	1,225,668	212,343
渋谷	5,535,259	1,728,409	800,291	141,458	424,194	633,640
中野	7,865,464	1,960,152	942,286	156,264	770,974	183,562
杉並	8,671,670	2,652,330	1,208,912	415,450	889,486	308,641
豊島	5,811,419	1,878,085	821,833	194,692	811,922	184,914
北	6,970,932	2,366,723	962,438	214,505	1,124,368	130,792
荒川	6,101,676	1,696,537	793,616	164,842	1,126,736	130,032
板橋	8,971,238	2,567,310	1,036,135	440,477	1,957,086	161,469
練馬	8,251,079	2,292,903	1,148,474	530,446	986,542	136,828
足立	11,878,947	2,887,582	1,322,617	590,134	2,783,758	171,560
葛飾	8,729,364	2,468,657	871,134	678,943	1,386,032	96,554
江戸川	9,182,745	2,425,321	968,287	630,458	1,079,890	160,614

歳出決算額 (23 区)

年度)

普通建設費	災害復旧費	失業対策費	公債費	積立金	投資及び出資金	貸付金	繰出金
51,361,073	—	847,132	752,574	4,328,660	22,256	1,877,995	777,220
1,045,001	—	9,099	—	75,339	—	138,247	4,246
1,608,649	—	14,228	—	90,000	47	86,010	3,772
1,787,577	—	63,164	—	111,000	447	7,634	5,430
1,527,613	—	51,309	80,556	—	1,656	220,130	12,612
1,328,570	—	31,301	24,258	43,631	791	141,696	5,200
875,747	—	40,296	691	366,547	240	165,992	9,341
1,614,725	—	12,457	4,433	398,488	1,592	9,750	22,479
2,886,678	—	63,655	2,824	380,000	586	114,662	4,882
2,093,919	—	24,855	28,732	—	1,360	31,252	31,242
1,089,020	—	18,471	4,292	452,104	176	109,231	6,618
3,000,484	—	55,404	21,865	175,636	1,384	52,830	90,136
4,371,767	—	79,759	22,624	118,785	4,570	22,030	190,588
1,539,597	—	28,031	8,542	112,100	1,948	105,192	11,857
2,663,162	—	34,582	22,546	1,026,000	118	97,244	8,574
2,738,335	—	31,199	58,060	139,966	760	97,824	130,707
1,766,053	—	44,493	31,458	—	169	68,035	9,765
2,085,046	—	46,503	—	—	762	31,100	8,695
1,705,355	—	13,070	119,419	302,621	443	44,123	4,882
2,485,291	—	57,944	22,415	152,909	2,214	80,413	7,575
2,792,680	—	35,872	104,415	138,189	519	72,700	11,511
3,693,472	—	36,745	107,396	119,205	634	159,690	6,154
2,953,846	—	30,366	57,709	126,140	1,662	8,895	49,426
3,708,486	—	24,329	30,339	—	178	13,315	141,528

## 46 特別区税負担額 (23区)

(昭和43年度)

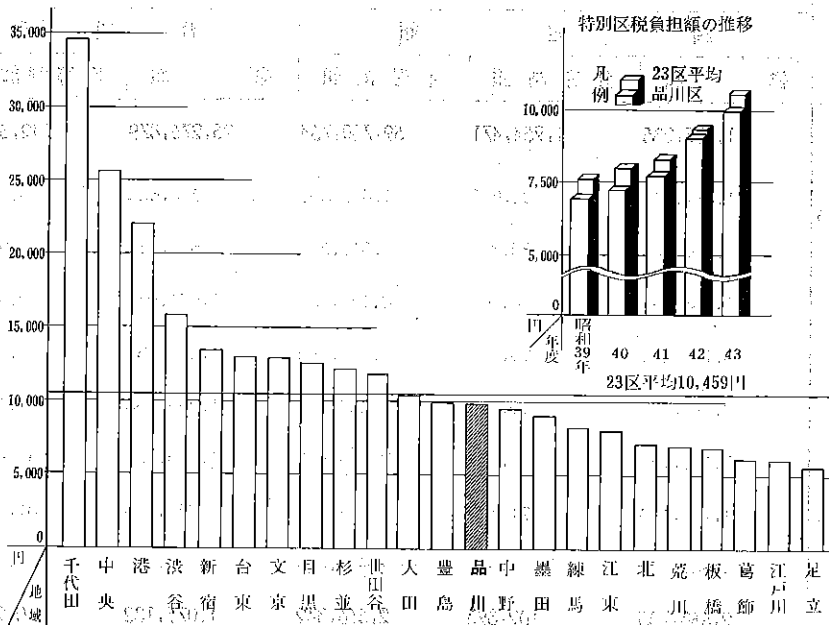
(単位 千円)

地 域	調 定 額	人 口	世 帯 数	1人当りの負担額	1世帯当りの負担額
総 額	90,277,557	8,631,734	3,104,416	10,459	29,080
千 代 田	3,394,050	98,155	42,285	34,578	80,266
中 央	3,204,720	125,314	53,511	25,574	59,889
港	4,998,233	228,173	86,421	21,905	57,836
新 宿	5,133,513	383,633	161,295	13,381	31,827
文 京	3,154,625	241,264	97,518	13,075	32,349
台 東	3,457,665	264,059	98,431	13,094	35,128
墨 田	2,773,515	302,881	92,478	9,157	29,991
江 東	2,642,841	329,034	120,181	8,032	21,991
品 川	3,951,619	399,974	156,293	9,879	25,283
目 黒	3,591,759	287,703	103,550	12,484	34,686
大 田	7,570,614	728,324	276,500	10,395	27,380
世 田 谷	8,760,532	733,593	260,215	11,942	33,667
涉 谷	4,147,156	263,425	105,824	15,743	39,189
中 野	3,364,273	353,353	134,527	9,521	25,008
杉 並	6,320,450	520,724	202,703	12,138	31,181
豊 島	3,355,757	336,866	131,483	9,962	25,522
北	3,092,073	431,489	149,496	7,166	20,683
荒 川	1,780,214	251,861	78,019	7,068	22,818
板 橋	3,195,000	463,037	160,566	6,900	19,898
練 馬	3,976,622	476,908	156,452	8,338	25,418
足 立	2,995,768	533,909	159,161	5,611	18,822
葛 飾	2,799,456	449,493	134,803	6,228	20,767
江 戸 川	2,617,102	428,562	142,704	6,107	18,339

注) 1 調定額は現年度分、過年度分の計である。

2 世帯、人口数は43年1月1日現在の住民基本台帳による数である。

## 特別区税負担額（区民1人当たり）



社会環境の変化は住民の行政機関に対する希望、要望も質的にまた量的に多角化の傾向を現わしており、これに対処するに行政もその変化に対応していかなければなりません。

所得の増加と物価の上昇の競合により行政費用も増加傾向にあり、区民の負担する特別区税も年々増加しております。

特別区税の対歳入構成比をみると港区が最高で74.3%であり、65%以上の高い値を示しているのが渋谷、千代田、新宿、世田谷区であり、23区平均の49.4%を上回る区は13区を数えます。一方低い方では、足立区の24.5%をはじめ江戸川、荒川、葛飾など城西城北の周辺区に集中してみられます。

また、特別区税が特別区民税、軽自動車税、特別区タバコ消費税および電気ガス税より構成されているため、その区の人口、都市施設などの状況により大きな変化がみられるのが特色です。

23区平均の1人当たり負担額は10,459円であるが、平均を上回っている区は千代田区34,578円を筆頭に、中央25,574円、港21,905円で20,000円を突破している区を含めて10区を数え、品川区は9,879円で、23区中18番目にあります。低い方では足立、江戸川、葛飾、板橋区は5,000円台、6,000円台にあります。



47 特別区民税

(単位 千円)

(昭和 43)

地 域	現 年 度 調					
	調 定 額			普 通 徴 収		
	総 額	均 等 割 額	所 得 割 額	総 額	均 等 割 額	所 得 割 額
総 額	61,705,235	1,954,471	59,750,764	25,276,879	742,355	24,534,524
千 代 田	1,432,670	24,820	1,407,850	765,622	8,781	756,841
中 央	1,350,661	33,339	1,317,322	673,665	10,970	662,715
港	3,236,696	56,490	3,180,206	1,671,954	18,331	1,653,623
新 宿	3,199,469	85,974	3,113,495	1,479,531	31,949	1,447,582
文 京	2,392,329	55,215	2,337,114	1,099,735	19,981	1,079,754
台 東	2,100,230	65,772	2,034,458	1,065,489	31,930	1,033,559
墨 田	1,700,154	71,125	1,629,029	742,700	31,211	711,489
江 東	1,559,044	75,510	1,483,534	705,677	29,228	676,449
品 川	2,668,735	102,393	2,566,342	1,075,132	40,293	1,034,839
目 黒	2,842,596	67,003	2,775,593	1,089,064	21,560	1,067,504
大 田	5,516,814	175,477	5,341,337	2,034,770	60,794	1,973,976
世 田 谷	7,271,802	151,804	7,119,998	2,265,801	39,192	2,226,609
涉 谷	2,847,769	62,422	2,785,347	1,307,062	24,041	1,283,021
中 野	2,565,735	81,485	2,484,250	979,221	30,869	948,352
杉 並	5,108,075	118,574	4,989,501	1,617,366	41,723	1,575,643
豊 島	2,209,627	81,982	2,127,645	954,649	35,128	919,521
北	2,084,734	101,768	1,982,966	856,652	40,380	816,272
荒 川	1,063,233	57,290	1,005,943	540,588	28,413	512,175
板 橋	2,097,034	93,578	2,003,456	848,718	32,957	815,761
練 馬	3,163,491	98,803	3,064,688	1,189,569	39,127	1,150,442
足 立	1,884,341	110,492	1,773,849	832,099	51,023	781,076
葛 飾	1,757,092	95,954	1,661,138	757,788	38,999	718,789
江 戸 川	1,652,904	87,201	1,565,703	724,007	35,475	688,532

調 定 額 (23 区)

年 度)

年 度)	定 分			過 年 度 調 定 分		
	特 別 徴 収			過 年 度 調 定 分		
	総 額	均 等 割 額	所 得 割 額	総 額	均 等 割 額	所 得 割 額
	36,428,356	1,212,116	35,216,240	1,488,657	8,665	1,479,992
	667,048	16,039	651,009	35,144	169	34,975
	676,976	22,369	654,607	31,462	59	31,403
	1,564,742	38,159	1,526,583	72,464	168	72,296
	1,719,938	54,025	1,665,913	125,264	702	124,562
	1,292,594	35,234	1,257,360	85,174	242	84,932
	1,034,741	33,842	1,000,899	59,353	208	59,145
	957,454	39,914	917,540	58,006	211	57,795
	853,367	46,282	807,085	49,877	825	49,052
	1,593,603	62,100	1,531,503	79,900	502	79,398
	1,753,532	45,443	1,708,089	21,166	127	21,039
	3,482,044	114,683	3,367,361	113,682	250	113,432
	5,006,001	112,612	4,893,389	163,127	839	162,288
	1,540,707	38,381	1,502,326	76,894	262	76,632
	1,586,514	50,616	1,535,898	41,879	105	41,774
	3,490,709	76,851	3,413,858	136,864	642	136,222
	1,254,978	46,854	1,208,124	52,242	453	51,789
	1,228,082	61,388	1,166,694	38,807	50	38,757
	522,645	28,877	493,768	36,528	173	36,355
	1,248,316	60,621	1,187,695	51,933	416	51,517
	1,973,922	59,676	1,914,246	50,200	436	49,764
	1,052,242	59,469	992,773	35,045	359	34,686
	999,304	56,955	942,349	37,406	624	36,782
	928,897	51,726	877,171	36,240	843	35,397

## 48 税目別都税調定額

(単位 千円)

科 目	昭和39年度	40	41	42	43
総 額	22,615,662	14,244,594	14,729,433	18,410,602	20,234,615
法 人 都 民 税	1,080,739	1,021,415	1,138,185	1,555,074	1,774,834
法 人 事 業 税	2,380,422	2,229,884	2,538,186	3,447,354	3,938,909
個 人 事 業 税	176,506	197,311	215,536	244,343	295,078
不 動 産 取 得 税	236,087	275,612	271,920	327,677	317,283
娯 楽 施 設 利 用 税	31,859	46,851	53,836	61,946	64,261
料 理 飲 食 等 消 費 税	297,061	294,332	314,605	355,806	433,957
自 動 車 税	275,987	371,633	433,985	513,668	617,846
固 定 資 産 税	1,198,854	1,292,891	1,504,163	1,731,195	2,054,246
固 定 資 産 税 (償 却)	396,520	409,650	440,887	468,995	460,492
都 軽 自 動 車 税	21,772	14	2	—	—
電 気 ガ ス 税	427,679	34,183	—	—	—
軽 油 引 取 税	247,743	206,043	257,195	314,879	385,789
そ の 他 の 都 税	1,016	693	749	1,069	1,702
都 タ バ コ 消 費 税	15,843,417	7,864,082	7,560,184	9,388,596	9,890,218

## 49 税目別国税調定額

(単位 百万円)

科 目	昭和39年度	40	41	42	43
総 額	25,473	23,899	26,706	30,611	33,158
所 得 税	6,418	7,067	7,750	8,850	10,528
法 人 税	3,226	3,094	3,197	3,922	4,109
法 人 税	12,144	10,347	11,324	15,190	16,891
相 続 税	577	625	913	841	557
贈 与 税	59	65		182	
再 評 価 税	—	—	—	—	—
酒 類 税	3	—	—	—	—
酒 類 税	1	—	—	—	11
物 品 税	2,866	2,074	1,851	1,239	1,198
ト ラ ン プ 類 税	4	5	6	2	—
入 場 税	74	86	88	91	91
有 価 証 券 取 引 税	13	15	17	13	33
印 紙 税	25	30	39	32	42
登 録 税	62	—	—	6	13
揮 発 油 税・地方道路 税	1	—	—	—	—
旧 税	—	1	1	—	—
砂 糖 消 費 税	—	490	1,445	83	—
石 油 ガ ス 税	—	—	75	160	185