


1. 人 口

— 目 次 —

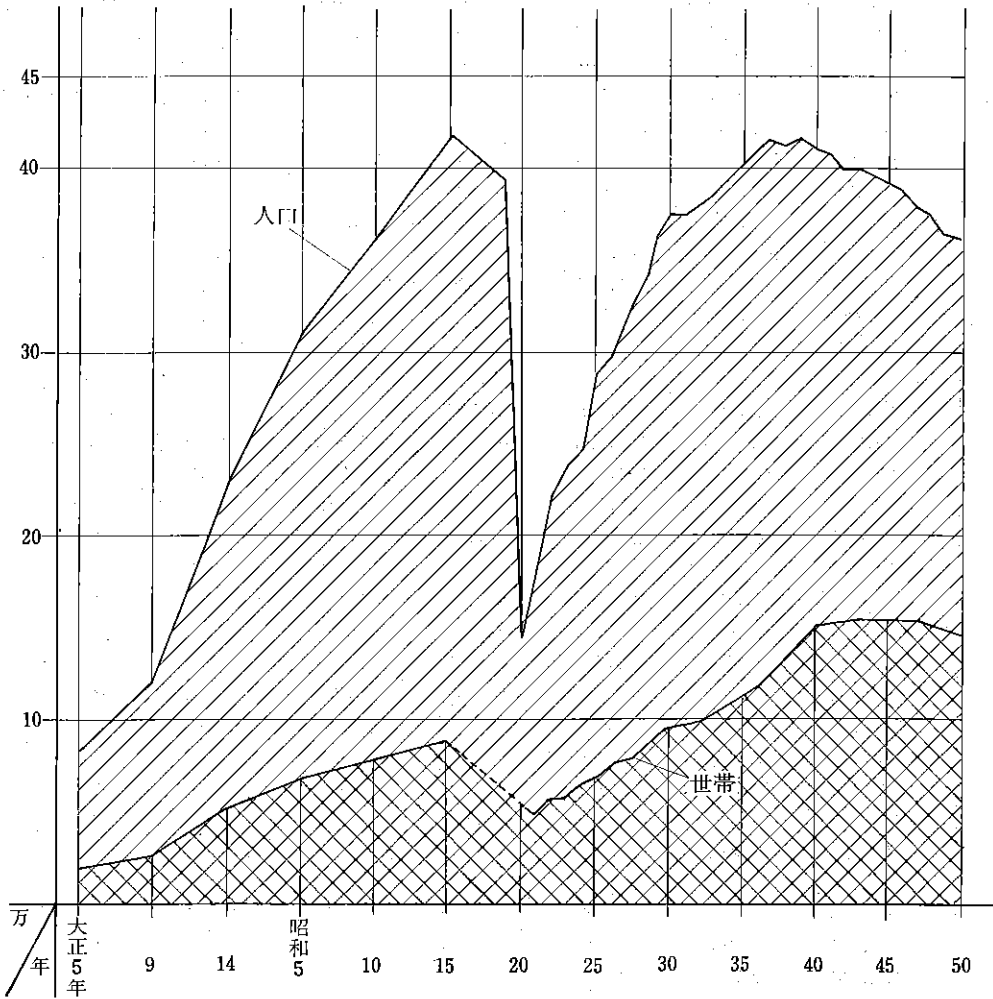
1	世帯と人口の推移状況（明26～昭50年）	9
2	住民基本台帳による町丁別世帯数，人口および人口密度（昭50年1月1日）	11
3	住民基本台帳による出張所別世帯と人口の推移（昭46年～昭50年）	16
4	住民基本台帳による年令別，男女別人口（昭50年1月1日）	17
5	住民基本台帳による年令階層別人口の推移状況（昭46年～昭50年）	19
6	住民基本台帳による町丁別年令別および男女別人口（5歳間隔）（昭50年1月1日）	20
7	戸籍諸届出件数（昭40年～昭49年）	38
8	各都道府県より品川区へ転入した従前地別人口（昭49年）	39
9	人口移動（昭47年～昭49年）	40
10	住民基本台帳による年令別，男女別将来人口の推計（昭50年～昭55年）	42
11	外国人登録国籍別人口（昭45年～昭49年）	50
12	住民基本台帳による地域別世帯数，人口（男女別，年令3区分別）および人口密度（東京都）（昭50年1月1日）	51
13	地域別世帯と人口推計（東京都）（昭50年1月1日）	52



1 世帯と人口の推移状況

年次	世帯数	人口			人口の対前年増減(△)比		説明
		総数	男	女	実数	率	
明治26年	5,848	27,495	—	—	東京市人口表
44	12,444	55,794	28,299	102.9	“
大正5年	18,258	83,592	27,798	49.8	“
9	27,203	121,077	62,375	58,702	37,485	44.8	国勢調査(10月1日)
14	53,661	232,447	121,744	110,703	111,370	92.0	“
昭和5年	68,107	311,604	161,848	149,756	79,157	34.1	“
10	76,473	366,125	188,818	177,307	54,521	17.5	“
15	89,346	419,403	218,064	201,339	53,278	14.6	“
19	...	395,770	192,063	203,707	△ 23,633	△ 5.6	人口調査(2月22日)
20	...	143,490	75,954	67,536	△ 252,280	△ 63.7	“ (11月1日)
21	48,248	181,602	93,628	87,974	38,112	26.6	“ (4月26日)
22	56,700	219,500	112,296	107,204	37,898	20.9	臨時国勢調査(10月1日)
23	60,510	240,182	122,471	117,711	20,682	9.4	常住人口調査(8月1日)
24	65,745	249,184	127,945	121,239	9,002	3.7	配給台帳(1月1日)
25	69,735	288,545	145,523	143,022	39,361	15.8	国勢調査(10月1日)
26	75,690	297,835	151,656	146,179	9,290	3.2	配給台帳(1月1日)
27	78,160	324,951	164,271	160,680	27,116	9.1	住民登録(7月1日)
28	83,997	339,558	172,578	166,980	14,607	4.5	“ (1月1日)
29	91,510	362,410	185,356	177,054	22,852	6.7	“
30	96,419	374,184	191,614	182,570	11,774	3.2	“
31	97,799	374,498	192,016	182,482	314	0.1	“
32	100,959	381,209	196,237	184,972	6,711	1.8	“
33	102,388	384,445	198,867	185,578	3,236	0.8	“
34	108,112	393,546	203,588	189,958	9,101	2.3	“
35	113,258	402,583	209,161	193,422	9,037	2.3	“
36	120,455	409,003	212,889	196,114	6,420	1.6	“
37	130,559	414,520	216,133	198,387	5,517	1.3	“
38	135,824	412,012	214,025	197,987	△ 2,508	△ 0.6	“
39	144,535	415,728	215,662	200,066	3,716	0.9	“
40	151,359	410,637	212,248	198,389	△ 5,091	△ 1.2	“
41	154,719	407,230	209,839	197,391	△ 3,407	△ 0.8	“
42	153,361	398,079	203,147	194,932	△ 9,151	△ 2.2	“
43	156,293	399,974	203,887	196,087	1,895	0.5	“
44	156,431	396,558	202,256	194,302	△ 3,416	△ 0.9	住民基本台帳(1月1日)
45	156,278	391,703	198,903	192,800	△ 4,855	△ 1.2	“
46	156,054	388,122	196,734	191,388	△ 3,581	△ 0.9	“
47	154,450	381,143	191,984	189,159	△ 6,979	△ 1.8	“
48	152,542	374,534	188,172	186,362	△ 6,609	△ 1.7	“
49	150,356	366,061	183,545	182,516	△ 8,473	△ 2.3	“
50	148,598	359,414	179,421	179,993	△ 6,647	△ 1.8	“

世帯と人口の推移



2 住民基本台帳による町丁別世帯数，人口および人口密度

(昭和50年1月1日)

町	丁	世帯数	人 口			対前年増減		人口密度 (1km ² につき)	1世帯 あたり 人 員
			総 数	男	女	世帯数	人 口		
総	数	148,598	359,414	179,421	179,993	△ 1,758	△ 6,647	22,131	2.4
品川地区		24,763	61,040	31,203	29,837	△ 499	△ 1,093	16,409	2.5
	北品川 1丁目	1,870	4,710	2,273	2,437	△ 50	△ 79	33,643	2.5
	2	1,602	4,377	2,128	2,249	△ 35	△ 111	33,669	2.7
	3	1,018	2,615	1,319	1,296	△ 2	△ 48	16,344	2.6
	4	327	728	360	368	△ 2	△ 4	4,282	2.2
	5	860	2,009	1,051	958	△ 76	△ 116	10,574	2.3
	6	304	760	373	387	8	54	9,500	2.5
	東品川 1丁目	1,805	4,339	2,247	2,092	△ 27	△ 142	24,106	2.4
	2	488	1,346	698	648	35	132	6,730	2.8
	3	1,070	2,608	1,390	1,218	—	101	8,413	2.4
	4	193	301	185	116	△ 69	△ 76	1,433	1.6
	5	3	4	3	1	△ 5	△ 11	10	1.3
	東品川5丁目地先 埋立地	74	154	99	55	△ 13	△ 4	...	2.1
	南品川 1丁目	676	1,745	910	835	1	△ 46	19,389	2.6
	2	1,323	2,992	1,568	1,424	3	△ 24	27,200	2.3
	3	689	1,735	860	875	18	46	21,688	2.5
	4	1,980	4,619	2,433	2,186	△ 46	△ 102	28,869	2.3
	5	2,198	5,564	2,807	2,757	△ 50	△ 132	32,729	2.5
	6	1,687	3,374	1,608	1,766	22	△ 37	30,673	2.0
	西品川 1丁目	2,465	5,568	2,994	2,574	△ 126	△ 240	30,933	2.3
	2	1,799	4,696	2,410	2,286	△ 57	△ 130	39,133	2.6
	3	1,507	3,787	1,945	1,842	△ 40	△ 50	31,558	2.5
	広町 1丁目	76	144	97	47	2	△ 5	1,029	1.9
	2	749	2,865	1,445	1,420	10	△ 69	10,232	3.8
大崎地区		20,556	45,830	22,240	23,590	29	△ 548	15,913	2.2
	上大崎 1丁目	1,285	3,158	1,461	1,697	△ 13	△ 58	19,738	2.5
	2	992	2,065	963	1,102	62	△ 59	8,978	2.1
	3	1,409	2,942	1,341	1,601	△ 7	△ 59	18,388	2.1
	4	867	1,638	622	1,016	47	67	32,760	1.9
	東五反田 1丁目	811	1,864	902	962	△ 17	△ 17	15,333	2.3
	2	613	1,270	653	617	—	△ 29	8,467	2.1

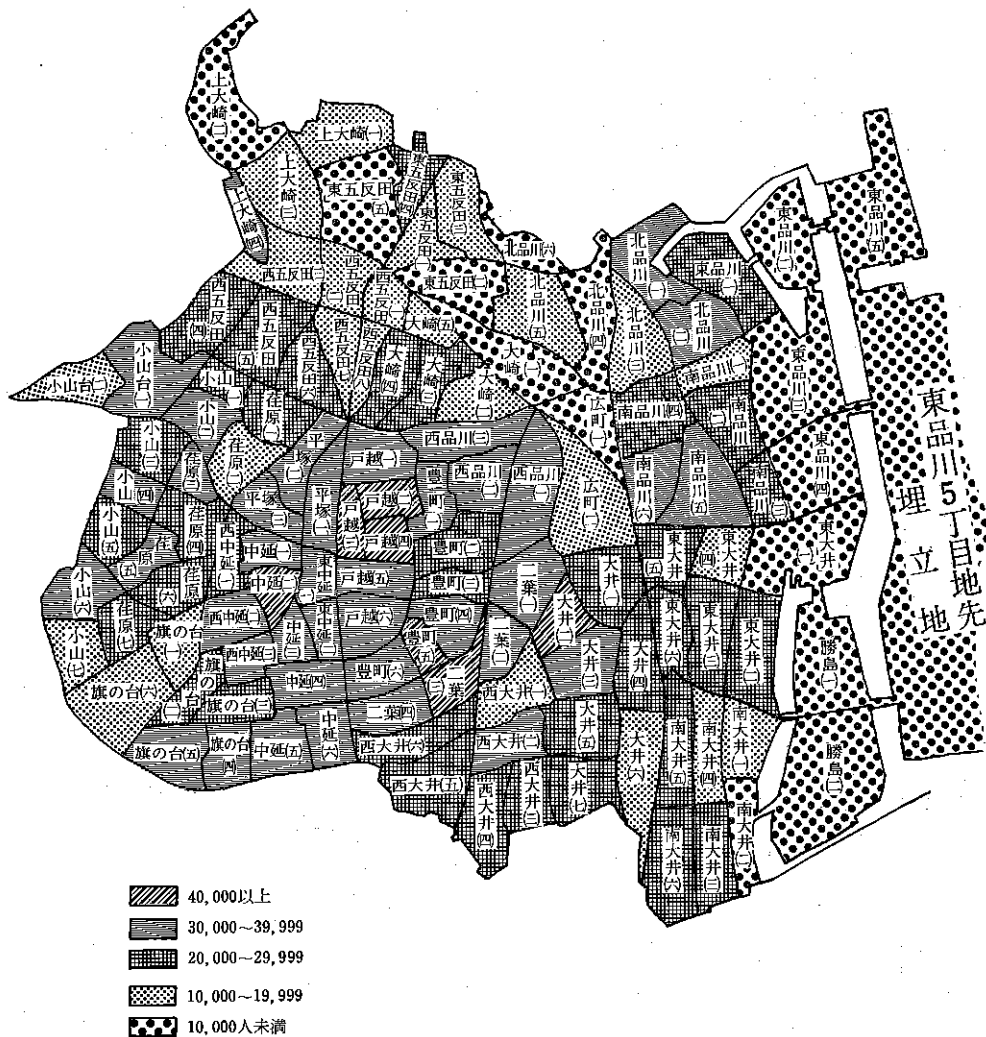
町	丁	世帯数	人 口			対前年増減			人口密度 (1km ² につき)	1世帯 あたり 人	
			総 数	男	女	世帯数	人 口				
東五反田	3 丁目	825	1,655	762	893	△	18	△	58	11,821	2.0
	4	872	1,640	714	926		70		203	23,429	1.9
	5	1,021	2,296	993	1,303	△	12	△	153	9,567	2.2
西五反田	1 丁目	416	952	446	506	△	7	△	42	11,900	2.3
	2	572	1,145	475	670	△	10	△	33	11,450	2.0
	3	903	2,329	1,272	1,057	△	9	△	59	12,939	2.6
	4	1,884	4,452	2,290	2,162		56		1	29,680	2.4
	5	1,668	3,862	1,950	1,912	△	26	△	91	22,718	2.3
	6	979	2,465	1,229	1,236	△	27	△	43	24,650	2.5
	7	505	1,199	603	596	△	18	△	9	13,322	2.4
	8	662	1,358	707	651		—	△	10	16,975	2.1
大 崎	1 丁目	518	1,056	553	503	△	7	△	14	4,591	2.0
	2	815	1,922	975	947	△	23	△	39	16,016	2.4
	3	1,289	3,039	1,554	1,485		4		3	25,325	2.4
	4	1,337	2,972	1,443	1,529	△	9	△	48	29,720	2.2
	5	313	551	332	219	△	7	△	1	13,775	1.8
大 井 地 区		35,952	87,346	43,675	43,671	△	237	△	1,404	20,649	2.4
東大井	1 丁目	1,085	2,708	1,430	1,278	△	51	△	126	9,671	2.5
	2	1,539	4,100	2,032	2,068	△	32	△	164	25,625	2.7
	3	2,319	4,956	2,470	2,486	△	29	△	151	27,533	2.1
	4	903	1,984	997	987		—	△	28	19,840	2.2
	5	1,238	2,872	1,400	1,472	△	11	△	51	23,933	2.3
	6	975	2,110	1,003	1,107	△	28	△	74	23,444	2.2
南大井	1 丁目	776	2,151	1,116	1,035	△	5	△	35	17,925	2.8
	2	239	582	300	282		39		76	6,467	2.4
	3	1,269	2,684	1,316	1,368		24		27	20,646	2.1
	4	956	2,595	1,340	1,255		—	△	19	19,962	2.7
	5	1,638	4,072	2,065	2,007	△	30	△	44	27,147	2.5
	6	1,795	4,589	2,193	2,396		1	△	26	24,153	2.6
勝 島	1 丁目	662	1,637	959	678	△	10	△	37	6,548	2.5
	2	369	783	502	281		4	△	1	2,008	2.1
大 井	1 丁目	1,676	3,741	1,770	1,971	△	32	△	77	22,006	2.2
	2	2,088	4,699	2,301	2,398	△	36	△	138	52,211	2.3
	3	1,900	4,389	2,083	2,306		5	△	74	31,350	2.3
	4	2,041	4,645	2,206	2,439	△	63	△	143	25,806	2.3
	5	1,838	4,340	2,169	2,171		44	△	21	28,933	2.4

町	丁	世帯数	人 口			対前年増減		人口密度 (1km ² につき)	1世帯 あたり 人
			総 数	男	女	世帯数	人 口		
大 井	6 丁目	1,232	3,102	1,654	1,448	△ 3	5	19,388	2.5
	7	1,363	3,298	1,605	1,693	△ 47	△ 102	21,987	2.4
西大井	1 丁目	1,031	2,600	1,312	1,288	△ 6	△ 23	17,333	2.5
	2	1,544	4,409	2,173	2,236	△ 18	△ 68	36,742	2.9
	3	945	2,230	1,115	1,115	△ 10	△ 26	24,778	2.4
	4	1,481	3,664	1,886	1,778	12	△ 37	24,427	2.5
	5	1,826	5,026	2,532	2,494	△ 16	△ 100	27,922	2.8
	6	1,224	3,380	1,746	1,634	61	55	28,167	2.8
荏 原 地 区		67,327	165,198	82,303	82,895	△ 1,051	△ 3,602	30,536	2.5
小 山 台	1 丁目	2,206	5,434	2,762	2,672	△ 23	△ 175	31,965	2.5
	2	720	2,163	1,121	1,042	△ 16	△ 34	16,638	3.0
小 山	1 丁目	643	1,626	801	825	38	21	23,229	2.5
	2	1,554	3,891	1,972	1,919	△ 84	△ 163	38,910	2.5
	3	1,307	2,951	1,460	1,491	△ 71	△ 150	22,700	2.3
	4	1,200	2,942	1,442	1,500	39	△ 49	36,775	2.5
	5	6,301	3,148	1,542	1,606	△ 24	△ 71	28,618	2.4
	6	1,868	4,480	2,157	2,323	△ 22	△ 111	37,333	2.4
	7	370	1,003	473	530	△ 12	9	11,144	2.7
荏 原	1 丁目	1,417	3,319	1,825	1,494	116	6	27,658	2.3
	2	1,034	2,429	1,155	1,274	5	△ 30	17,350	2.3
	3	790	1,984	993	991	△ 36	△ 56	33,067	2.5
	4	1,383	3,509	1,790	1,719	△ 19	△ 64	26,992	2.5
	5	1,230	3,146	1,612	1,534	4	△ 38	34,956	2.6
	6	1,351	3,487	1,765	1,722	13	1	26,823	2.6
	7	1,046	2,762	1,411	1,351	△ 10	△ 54	23,017	2.6
平 塚	1 丁目	1,543	3,567	1,797	1,770	△ 44	△ 56	32,427	2.3
	2	1,604	3,614	1,772	1,842	7	△ 32	32,855	2.3
	3	995	2,477	1,263	1,214	△ 29	△ 103	35,386	2.5
旗 の 台	1 丁目	812	1,788	811	977	△ 20	△ 24	14,900	2.2
	2	1,064	2,545	1,219	1,326	△ 59	△ 104	28,278	2.4
	3	1,236	2,659	1,299	1,360	△ 12	△ 63	29,544	2.2
	4	1,498	3,412	1,676	1,736	△ 38	△ 62	37,911	2.3
	5	1,826	4,292	2,101	2,191	△ 22	△ 135	30,657	2.4
	6	1,276	3,312	1,575	1,737	5	13	14,400	2.6
中 延	1 丁目	954	2,281	1,222	1,059	△ 12	△ 24	32,586	2.4
	2	1,315	3,346	1,657	1,689	△ 23	△ 62	41,825	2.5

町	丁	世帯数	人 口			対 前 年 増 減		人口密度 (1km ² につき)	1世帯 あたり 人
			総 数	男	女	世帯数	人 口		
中 延	3 丁目	908	2,283	1,113	1,170	△ 36	4	32,614	2.5
	4	1,640	3,938	1,954	1,984	△ 21	△ 49	32,817	2.4
	5	1,464	3,558	1,751	1,807	△ 50	△ 91	35,580	2.4
	6	1,150	2,724	1,346	1,378	△ 17	△ 54	30,267	2.4
西中延	1 丁目	898	2,356	1,220	1,136	△ 61	△ 127	29,450	2.6
	2	1,297	3,393	1,671	1,722	1	△ 44	33,930	2.6
	3	1,035	2,566	1,286	1,280	△ 10	△ 49	36,657	2.5
東中延	1 丁目	945	2,347	1,199	1,148	△ 35	△ 119	33,529	2.5
	2	812	2,099	1,010	1,089	△ 14	△ 77	34,983	2.6
戸 越	1 丁目	2,094	5,062	2,501	2,561	△ 32	△ 95	36,157	2.4
	2	1,242	3,094	1,499	1,595	△ 33	△ 110	44,200	2.5
	3	1,185	2,834	1,316	1,518	△ 35	△ 104	47,233	2.4
	4	1,176	2,915	1,438	1,477	△ 48	△ 95	41,643	2.5
	5	1,473	3,614	1,783	1,831	△ 27	△ 30	32,855	2.5
	6	1,685	4,181	2,063	2,118	11	△ 108	34,842	2.5
豊 町	1 丁目	1,256	3,240	1,623	1,617	△ 30	△ 87	32,400	2.6
	2	1,612	3,974	1,946	2,028	14	△ 36	24,838	2.5
	3	805	1,999	991	1,008	△ 59	△ 101	28,557	2.5
	4	1,639	3,927	1,971	1,956	△ 41	△ 108	39,270	2.4
	5	1,154	2,669	1,303	1,366	△ 10	△ 72	44,483	2.3
	6	1,877	4,625	2,295	2,330	△ 63	△ 87	38,542	2.5
二 葉	1 丁目	2,221	5,140	2,659	2,481	△ 15	△ 82	30,235	2.3
	2	1,333	3,229	1,658	1,571	△ 20	△ 43	32,290	2.4
	3	1,402	3,782	1,952	1,830	△ 25	△ 116	42,022	2.7
	4	1,481	4,082	2,082	2,000	△ 46	△ 112	34,017	2.8

注) 人口密度算出に使用する面積は、土地・建物編、町丁別面積による。

町丁別人口密度



当区における昭和50年1月1日現在の人口密度は1km²あたり22,131人であるがこれは23区中豊島区、中野区について第3位である。

区内は123の町丁に分かれており、人口密度の高い地域は第2京浜国道と中原街道にはさまれた荏原地区の中央部である。人口密度の低い地域は山手通りを境に港区側、東海道本線より海岸側である。

町丁別では人口密度の最も高いのが大井2丁目の52,211人、次いで戸越3丁目の47,233、豊町5丁目の44,483人の順となっており人口密度40,000人以上の町丁は7町丁、30,000~39,999人は39町丁、20,000~29,999人は37町丁、10,000~19,999人は25町丁、10,000人以下は15町丁である。

3 住民基本台帳による出張所別世帯と人口の推移

(各年1月1日)

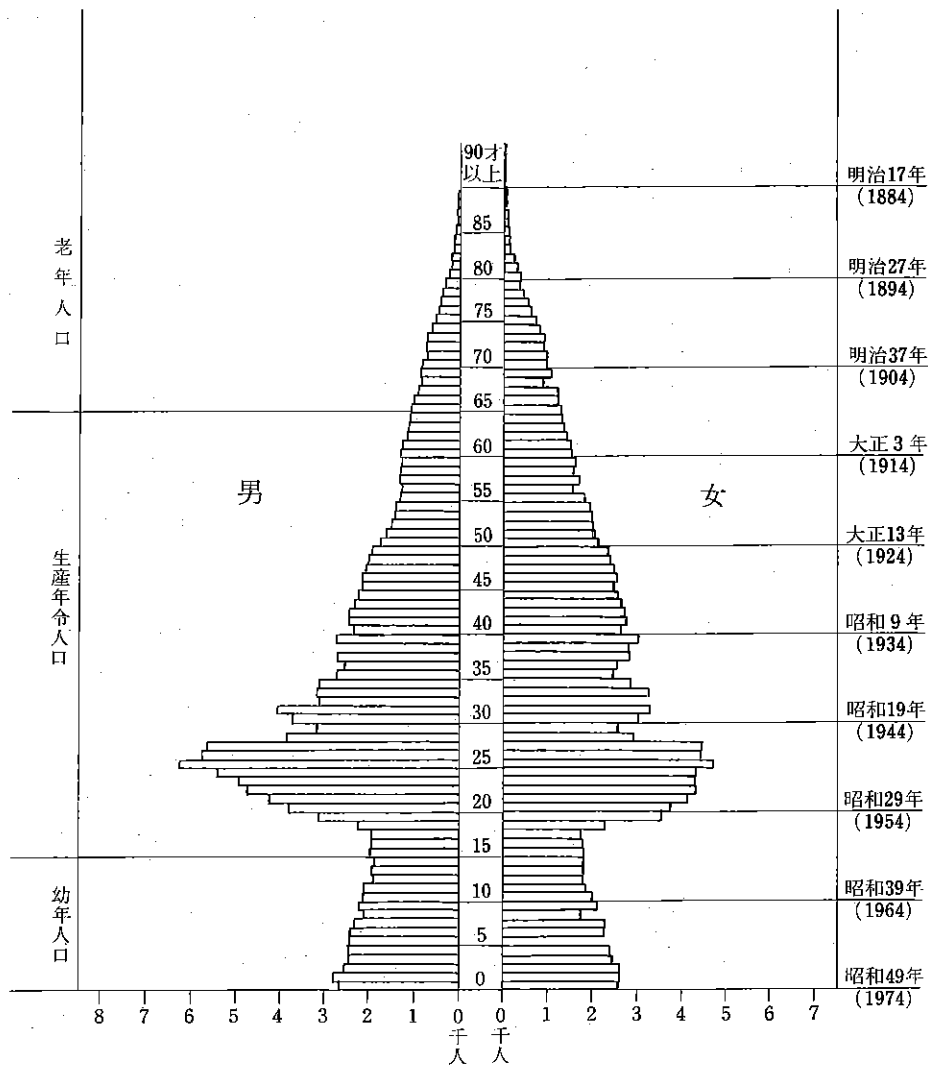
出張所および区分		昭和46年	47	48	49	50
総	数	156,054	154,450	152,542	150,356	148,598
	世帯数	388,122	381,143	374,534	366,061	359,414
品川第1	世帯数	9,320	9,617	9,725	9,778	9,615
	人口	23,190	24,070	24,524	24,235	23,885
第2	世帯数	9,138	8,986	9,027	8,953	8,838
	人口	22,110	21,306	21,252	20,998	20,760
大崎第1	世帯数	15,333	15,022	14,919	14,599	14,698
	人口	34,713	34,150	34,030	32,978	32,580
第2	世帯数	12,397	12,300	12,157	11,968	11,667
	人口	29,602	29,015	28,554	27,923	27,335
大井第1	世帯数	16,593	16,555	16,076	15,891	15,763
	人口	40,523	40,330	39,124	38,478	37,823
第2	世帯数	11,823	11,739	11,599	11,390	11,310
	人口	30,043	29,404	28,627	27,790	27,250
第3	世帯数	9,720	9,564	9,631	9,546	9,523
	人口	25,919	25,527	25,344	25,115	24,848
荏原第1	世帯数	15,234	14,890	14,409	14,276	14,226
	人口	37,519	36,763	35,965	35,513	34,777
第2	世帯数	9,953	9,826	9,832	9,635	9,515
	人口	25,124	24,751	24,687	24,026	23,642
第3	世帯数	17,044	16,692	16,314	16,042	15,676
	人口	43,626	42,240	40,987	39,779	38,807
第4	世帯数	17,004	16,924	16,668	16,360	16,045
	人口	43,356	42,406	41,233	39,910	39,065
第5	世帯数	12,450	12,335	12,185	11,916	11,722
	人口	32,397	31,181	30,207	29,316	28,642

4 住民基本台帳による年齢別、男女別人口

(昭和50年1月1日)

年 令	総 数	男	女	年 令	総 数	男	女	年 令	総 数	男	女
総 数	359,414	179,421	179,993	34歳	6,036	3,142	2,894	69歳	1,930	839	1,091
0 ~ 4歳	26,159	13,352	12,807	35 ~ 39	27,051	13,397	13,654	70 ~ 74	8,102	3,576	4,526
0	5,283	2,684	2,599	35	5,212	2,740	2,472	70	1,785	807	978
1	5,545	2,861	2,684	36	5,080	2,560	2,520	71	1,716	738	978
2	5,320	2,693	2,627	37	5,616	2,724	2,892	72	1,601	720	881
3	5,142	2,653	2,489	38	5,335	2,607	2,728	73	1,604	704	900
4	4,869	2,461	2,408	39	5,808	2,766	3,042	74	1,396	607	789
5 ~ 9	22,116	11,363	10,753	40 ~ 44	25,268	11,886	13,382	75 ~ 79	4,965	2,157	2,808
5	4,799	2,534	2,265	40	5,033	2,382	2,651	75	1,264	538	726
6	4,687	2,406	2,281	41	5,194	2,426	2,768	76	1,147	492	655
7	4,661	2,330	2,331	42	5,192	2,476	2,716	77	970	419	551
8	3,587	1,845	1,742	43	5,022	2,359	2,663	78	880	393	487
9	4,382	2,248	2,134	44	4,827	2,243	2,584	79	704	315	389
10 ~ 14	19,347	9,912	9,435	45 ~ 49	22,584	10,342	12,242	80 ~ 84	2,091	812	1,279
10	4,183	2,114	2,069	45	4,542	2,104	2,438	80	608	226	382
11	3,891	2,006	1,885	46	4,675	2,151	2,524	81	471	192	279
12	3,766	1,925	1,841	47	4,571	2,092	2,479	82	449	185	264
13	3,801	1,972	1,829	48	4,431	2,028	2,403	83	293	97	196
14	3,706	1,895	1,811	49	4,365	1,967	2,398	84	270	112	158
15 ~ 19	22,675	11,405	11,270	50 ~ 54	18,107	7,847	10,260	85 ~ 89	704	255	449
15	3,832	1,997	1,835	50	3,887	1,783	2,104	85	231	93	138
16	3,791	1,966	1,825	51	3,767	1,684	2,083	86	174	59	115
17	3,722	1,982	1,740	52	3,520	1,491	2,029	87	127	45	82
18	4,590	2,280	2,310	53	3,547	1,479	2,068	88	83	30	53
19	6,740	3,180	3,560	54	3,386	1,410	1,976	89	89	28	61
20 ~ 24	44,112	23,216	20,896	55 ~ 59	14,861	6,542	8,319	90 ~ 94	130	33	97
20	7,610	3,814	3,796	55	3,170	1,318	1,852	90	39	12	27
21	8,415	4,264	4,151	56	2,866	1,287	1,579	91	39	7	32
22	9,091	4,773	4,318	57	3,063	1,342	1,721	92	26	9	17
23	9,248	4,934	4,314	58	2,871	1,311	1,560	93	13	2	11
24	9,748	5,431	4,317	59	2,891	1,284	1,607	94	13	3	10
25 ~ 29	43,965	24,722	19,243	60 ~ 64	13,089	5,923	7,166	95 ~ 99	14	2	12
25	11,036	6,240	4,796	60	2,843	1,302	1,541	95	3	1	2
26	10,215	5,774	4,441	61	2,766	1,246	1,520	96	4	—	4
27	10,187	5,687	4,500	62	2,559	1,158	1,401	97	4	1	3
28	6,829	3,878	2,951	63	2,537	1,143	1,394	98	1	—	1
29	5,698	3,143	2,555	64	2,384	1,074	1,310	99	2	—	2
30 ~ 34	33,665	17,999	15,666	65 ~ 69	10,409	4,680	5,729	100歳以上	—	—	—
30	6,878	3,775	3,103	65	2,408	1,060	1,348				
31	7,388	4,071	3,317	66	2,247	1,028	1,219				
32	6,611	3,510	3,101	67	2,159	944	1,215				
33	6,752	3,501	3,251	68	1,665	809	856				

年令別, 男女別人口



本表は昭和50年1月1日現在の住民基本台帳による人口を年令別, 男女別に表わしたものである。

人口構成は, 男女とも18歳から増加傾向を示し, 25歳を頂点として55歳にかけて大きくふくらんでおり, 典型的な都市型の人口形式をなしている。

ついで年令構成をみると20歳台が88,077人 (24.51%) とほぼ全体の1/4を占め次いで30歳台の16.89%, 0~9歳台の13.43%, 40歳台の13.31%となっている。

5 住民基本台帳による年齢階層別人口の推移状況

(各年1月1日)

年 令	昭 和 46 年	47	48	49	50
総 数	388,122	381,143	374,534	366,061	359,414
幼 年 人 口	70,757	70,274	69,879	68,908	67,622
0歳～ 4歳	28,510	28,810	27,948	27,241	26,159
5 ～ 9	22,848	22,037	22,409	22,336	22,116
10 ～ 14	19,399	19,427	19,522	19,331	19,347
生 産 年 令 人 口	293,966	287,029	279,947	271,658	265,377
15 ～ 19	29,023	26,905	24,995	23,470	22,675
20 ～ 24	61,169	59,815	54,387	49,538	44,112
25 ～ 29	47,798	43,311	44,046	43,117	43,965
30 ～ 34	34,728	34,602	33,861	33,924	33,665
35 ～ 39	30,015	29,706	29,266	28,029	27,051
40 ～ 44	25,584	25,648	25,610	25,411	25,268
45 ～ 49	20,936	21,555	22,153	22,511	22,584
50 ～ 54	17,102	17,346	17,428	17,796	18,107
55 ～ 59	15,283	15,247	15,386	14,926	14,861
60 ～ 64	12,328	12,894	12,815	12,936	13,089
老 年 人 口	23,399	23,840	24,708	25,495	26,415
65 ～ 69	10,158	9,797	9,950	10,122	10,409
70 ～ 74	7,247	7,578	7,794	7,954	8,102
75 ～ 79	3,710	4,067	4,320	4,666	4,965
80 ～ 84	1,641	1,745	1,923	1,968	2,091
85 ～ 89	513	533	589	632	704
90 ～ 94	123	113	120	138	130
95 ～ 99	6	7	12	14	14
100歳以上	1	—	—	1	—

6 住民基本台帳による町丁別、年令

(昭和50年1)

町丁	総数			0 ~ 4 歳			5 ~ 9 歳		
	総数	男	女	総数	男	女	総数	男	女
総数	359,414	179,421	179,993	26,159	13,352	12,807	22,116	11,363	10,753
北品川 1	4,710	2,273	2,437	406	195	211	397	207	190
2	4,377	2,128	2,249	383	166	167	292	156	136
3	2,615	1,319	1,296	252	123	129	235	120	115
4	728	360	368	42	18	24	32	12	20
5	2,009	1,051	958	131	67	64	123	66	57
6	760	373	387	76	35	41	38	24	14
東品川 1	4,339	2,247	2,092	356	181	175	287	155	132
2	1,346	698	648	195	112	83	140	77	63
3	2,608	1,390	1,218	265	127	138	264	119	145
4	301	185	116	11	7	4	15	10	5
5	4	3	1	—	—	—	—	—	—
東品川 地先埋立 地	154	99	55	21	12	9	15	10	5
南品川 1	1,745	910	835	119	67	52	107	53	54
2	2,992	1,568	1,424	196	96	100	139	70	69
3	1,735	860	875	157	81	76	112	60	52
4	4,619	2,433	2,186	292	149	143	277	145	132
5	5,564	2,807	2,757	415	212	203	291	153	138
6	3,374	1,608	1,766	214	94	120	145	77	68
西品川 1	5,568	2,994	2,574	370	191	179	322	166	156
2	4,696	2,410	2,286	379	190	189	325	174	151
3	3,787	1,945	1,842	287	143	144	233	113	120
広町 1	144	97	47	8	1	7	11	9	2
2	2,865	1,445	1,420	127	66	61	204	116	88
上大崎 1	3,158	1,461	1,697	188	94	94	162	78	84
2	2,065	963	1,102	122	69	53	89	41	48
3	2,942	1,341	1,601	220	98	122	135	59	76
4	1,638	622	1,016	117	64	53	62	27	35
東五反田 1	1,864	902	962	128	56	72	79	43	36
2	1,270	653	617	58	32	26	54	29	25
3	1,655	762	893	71	30	41	65	29	36
4	1,640	714	926	92	39	53	90	40	50
5	2,296	993	1,303	149	79	70	123	59	64
西五反田 1	952	446	506	53	23	30	45	23	22
2	1,145	475	670	57	27	30	44	25	19
3	2,329	1,272	1,057	225	122	103	136	69	67
4	4,452	2,290	2,162	329	162	167	269	141	128
5	3,862	1,950	1,912	255	139	116	205	104	101
6	2,465	1,229	1,236	163	84	79	150	83	67
7	1,199	603	596	76	37	39	66	30	36
8	1,358	707	651	61	36	25	62	32	30
大崎 1	1,056	553	503	62	36	26	59	33	26
2	1,922	975	947	141	75	66	122	66	56
3	3,039	1,554	1,485	176	105	71	170	95	75

別および男女別人口 (5歳間隔)

月1日現在)

総数	10 ~ 14 歳		15 ~ 19 歳			20 ~ 24 歳			25 ~ 29 歳		
	総数	男	女	総数	男	女	総数	男	女	総数	男
19,347	9,912	9,435	22,675	11,405	11,270	44,112	23,216	20,896	43,965	24,722	19,243
283	146	137	303	123	180	485	228	257	462	238	224
243	125	118	237	107	130	377	202	175	484	257	227
176	89	87	156	77	79	299	176	123	259	126	133
39	18	21	48	26	22	115	69	46	100	56	44
106	53	53	133	72	61	270	180	90	231	133	98
44	28	16	39	20	19	70	32	38	100	47	53
191	104	87	277	132	145	478	268	210	523	315	208
85	38	47	84	51	33	119	84	35	147	69	78
163	81	82	167	114	53	269	186	83	281	164	117
9	6	3	51	29	22	73	49	24	34	21	13
—	—	—	—	—	—	—	—	—	—	—	—
6	4	2	1	1	—	20	14	6	28	20	8
85	50	35	105	61	44	186	108	78	179	107	72
134	75	59	220	127	93	449	252	197	364	236	128
86	38	48	101	47	54	213	111	102	212	104	108
251	138	113	285	146	139	611	373	238	633	431	202
229	127	102	324	169	155	652	353	299	653	357	296
137	76	61	238	88	150	573	278	295	469	283	186
320	161	159	391	192	199	866	543	323	754	476	278
264	145	119	249	129	120	522	306	216	535	286	249
179	102	77	239	135	104	461	292	169	451	246	205
3	1	2	19	18	1	27	27	—	16	9	7
349	168	181	494	267	227	222	107	115	68	34	34
193	87	106	198	84	114	290	142	148	409	211	198
109	54	55	147	56	91	239	125	114	274	138	136
113	54	59	161	82	79	342	161	181	413	211	202
65	32	33	251	48	203	244	52	192	159	67	92
95	42	53	142	89	53	190	104	86	206	118	88
68	24	44	77	43	34	204	134	70	180	115	65
61	35	26	96	37	59	243	96	147	209	128	81
74	46	28	173	38	135	248	76	172	239	158	81
101	59	42	145	53	92	271	97	174	261	108	153
48	21	27	66	41	25	86	44	42	103	57	46
49	16	33	48	28	20	127	77	50	144	75	69
137	67	70	211	138	73	313	184	129	291	159	132
258	129	129	265	141	124	555	308	247	631	361	270
218	99	119	236	132	104	559	326	233	498	278	220
175	92	83	132	70	62	299	153	146	275	167	108
60	37	23	80	42	38	141	62	79	157	96	61
56	28	28	102	58	44	243	141	102	191	115	76
45	20	25	87	34	53	185	90	95	138	84	54
107	47	60	96	46	50	247	143	104	277	158	119
157	71	86	185	106	79	450	238	212	373	217	156

町 丁	總 數			0 ~ 4 歲			5 ~ 9 歲		
	總 數	男	女	總 數	男	女	總 數	男	女
大 崎 4	2,972	1,443	1,529	211	105	106	153	79	74
5	551	332	219	31	18	13	16	10	6
東大井 1	2,708	1,430	1,278	175	85	90	193	92	101
2	4,100	2,032	2,068	327	161	166	269	142	127
3	4,956	2,470	2,486	319	158	161	284	147	137
4	1,984	997	987	182	103	79	161	81	80
5	2,872	1,400	1,472	136	73	63	153	81	72
6	2,110	1,003	1,107	99	54	45	82	37	45
南大井 1	2,151	1,116	1,035	147	79	68	124	71	53
2	582	300	282	57	32	25	39	24	15
3	2,684	1,316	1,368	223	118	105	144	78	66
4	2,595	1,340	1,255	221	123	98	189	104	85
5	4,072	2,065	2,007	359	202	157	257	135	122
6	4,589	2,193	2,396	410	194	216	359	162	197
勝 島 1	1,637	959	678	101	43	58	104	50	54
2	783	502	281	39	24	15	68	31	37
大 井 1	3,741	1,770	1,971	230	129	101	189	99	90
2	4,699	2,301	2,398	271	151	120	242	123	119
3	4,389	2,083	2,306	241	110	131	220	117	103
4	4,645	2,206	2,439	290	136	154	273	151	122
5	4,340	2,169	2,171	333	172	161	285	155	130
6	3,102	1,654	1,448	337	179	158	254	130	124
7	3,298	1,605	1,693	276	150	126	239	120	119
西大井 1	2,600	1,312	1,288	202	101	101	164	86	78
2	4,409	2,173	2,236	371	201	170	310	158	152
3	2,230	1,115	1,115	181	100	81	143	72	71
4	3,664	1,886	1,778	282	138	144	242	131	111
5	5,026	2,532	2,494	494	259	235	358	164	194
6	3,380	1,746	1,634	236	106	130	229	126	103
小山台 1	5,434	2,762	2,672	406	213	193	349	182	167
2	2,163	1,121	1,042	206	119	87	198	101	97
小 山 1	1,626	801	825	125	66	59	125	64	61
2	3,891	1,972	1,919	281	140	141	249	137	112
3	2,951	1,460	1,491	202	112	90	177	83	94
4	2,942	1,442	1,500	203	107	96	184	86	98
5	3,148	1,542	1,606	245	137	108	193	97	96
6	4,480	2,157	2,323	300	146	154	274	137	137
7	1,003	473	530	72	38	34	59	35	24
荏 原 1	3,319	1,825	1,494	249	130	119	184	91	93
2	2,429	1,155	1,274	157	83	74	156	81	75
3	1,984	993	991	153	88	65	121	66	55
4	3,509	1,790	1,719	289	142	147	223	115	108
5	3,146	1,612	1,534	265	144	121	226	121	105
6	3,487	1,765	1,722	257	124	133	236	120	116
7	2,762	1,411	1,351	210	113	97	183	90	93

10 ~ 14 歲			15 ~ 19 歲			20 ~ 24 歲			25 ~ 29 歲		
總 數	男	女	總 數	男	女	總 數	男	女	總 數	男	女
143	74	69	151	80	71	389	196	193	416	228	188
20	9	11	26	14	12	85	55	30	94	68	26
162	95	67	184	86	98	308	185	123	370	229	141
233	114	119	246	115	131	431	213	218	466	262	204
220	113	107	358	163	195	654	326	328	640	392	248
103	54	49	169	77	92	308	170	138	226	121	105
126	62	64	167	93	74	345	178	167	369	211	158
87	39	48	118	55	63	313	152	161	289	157	132
137	68	69	142	71	71	216	121	95	250	145	105
22	12	10	29	16	13	50	28	22	90	55	35
112	59	53	130	57	73	343	215	128	417	230	187
149	72	77	148	88	60	260	140	120	293	167	126
199	105	94	218	107	111	454	237	217	519	285	234
272	135	137	238	112	126	442	219	223	493	221	272
186	93	93	169	88	81	201	167	34	198	160	38
49	30	19	70	51	19	76	65	11	61	41	20
138	63	75	217	103	114	489	236	253	442	230	212
199	110	89	233	118	115	705	355	350	636	356	280
270	128	142	323	170	153	574	294	280	537	287	250
246	132	114	252	131	121	600	295	305	553	306	247
220	115	105	272	125	147	543	277	266	568	339	229
184	100	84	169	107	62	304	207	97	378	205	173
158	80	78	150	63	87	290	139	151	419	236	183
128	62	66	163	81	82	345	176	169	314	186	128
254	127	127	272	141	131	444	230	214	470	247	223
102	53	49	104	61	43	280	148	132	297	168	129
197	104	93	219	118	101	463	275	188	442	259	183
298	147	151	304	154	150	510	284	226	598	335	263
212	104	108	217	133	84	343	194	149	413	242	171
283	152	131	345	185	160	694	350	344	669	374	295
164	84	80	114	64	50	184	98	86	187	114	73
85	42	43	91	47	44	217	102	115	196	104	92
214	108	106	275	138	137	482	264	218	464	254	210
128	63	65	190	109	81	392	210	182	359	205	154
171	92	79	159	89	70	337	152	185	365	203	162
167	88	79	181	86	95	378	175	203	412	228	184
249	114	135	235	121	114	541	250	291	557	319	238
45	25	20	52	28	24	91	35	56	100	48	52
165	105	60	234	137	97	495	330	165	431	259	172
146	71	75	225	77	148	295	121	174	285	149	136
120	61	59	107	46	61	232	105	127	244	126	118
191	91	100	194	95	99	366	211	155	454	261	193
173	88	85	161	88	73	354	199	155	400	219	181
233	124	109	202	101	101	401	208	193	412	231	181
167	92	75	154	90	64	305	181	124	301	160	141

町 丁	總 数			0 ~ 4 歳			5 ~ 9 歳				
	總 数	男	女	總 数	男	女	總 数	男	女		
平 塚	1	3,567	1,797	1,770	224	114	110	212	107	105	
	2	3,614	1,772	1,842	309	138	171	216	106	110	
	3	2,477	1,263	1,214	169	87	82	144	79	65	
	旗 の 台	1	1,788	811	977	135	70	65	78	46	32
		2	2,545	1,219	1,326	184	88	96	162	82	80
		3	2,659	1,299	1,360	191	100	91	144	76	68
4		3,412	1,676	1,736	226	110	116	187	89	98	
5		4,292	2,101	2,191	382	199	183	273	125	148	
6		3,312	1,575	1,737	275	137	138	195	102	93	
中 延	1	2,281	1,222	1,059	161	76	85	142	74	68	
	2	3,346	1,657	1,689	244	125	119	200	98	102	
	3	2,283	1,113	1,170	153	70	83	160	84	76	
	4	3,938	1,954	1,984	270	133	137	210	105	105	
	5	3,558	1,751	1,807	284	133	151	203	97	106	
	6	2,724	1,346	1,378	217	115	102	164	99	65	
西 中 延	1	2,356	1,220	1,136	161	77	84	164	91	73	
	2	3,393	1,671	1,722	245	119	126	209	112	97	
	3	2,566	1,286	1,280	164	93	71	162	74	88	
東 中 延	1	2,347	1,199	1,148	147	75	72	131	72	59	
	2	2,099	1,010	1,089	153	76	77	141	67	74	
戸 越	1	5,062	2,501	2,561	322	165	157	275	136	139	
	2	3,094	1,499	1,595	228	113	115	205	100	105	
	3	2,834	1,316	1,518	205	104	101	162	87	75	
	4	2,915	1,488	1,427	189	98	91	162	87	75	
	5	3,614	1,783	1,831	239	124	115	216	108	108	
	6	4,181	2,063	2,118	309	160	149	287	147	140	
豊 町	1	3,240	1,623	1,617	271	132	139	240	128	112	
	2	3,974	1,946	2,028	269	127	142	265	133	132	
	3	1,999	991	1,008	120	69	51	116	64	52	
	4	3,927	1,971	1,956	258	142	116	203	98	105	
	5	2,669	1,303	1,366	160	76	84	167	78	89	
	6	4,625	2,295	2,330	304	148	156	262	138	124	
二 葉	1	5,140	2,659	2,481	313	152	161	310	160	150	
	2	3,229	1,658	1,571	248	129	119	185	102	83	
	3	3,782	1,952	1,830	300	159	141	245	125	120	
	4	4,082	2,082	2,000	334	173	161	248	127	121	

10 ~ 14 歳			15 ~ 19 歳			20 ~ 24 歳			25 ~ 29 歳		
總 数	男	女	總 数	男	女	總 数	男	女	總 数	男	女
200	114	86	200	108	92	506	257	249	459	273	186
172	82	90	189	96	93	470	232	238	521	291	230
163	78	85	180	94	86	291	160	131	276	162	114
94	52	42	142	38	104	303	117	186	227	107	120
118	58	60	165	75	90	298	147	151	302	174	128
145	74	71	216	86	130	397	195	202	317	178	139
149	86	63	200	94	106	487	232	255	463	268	195
213	116	97	232	129	103	494	225	269	561	303	258
183	101	82	180	86	94	304	149	155	360	166	194
111	63	48	117	65	52	305	188	117	340	209	131
163	91	72	190	100	90	411	209	202	397	208	189
125	62	63	132	55	77	285	140	145	281	157	124
197	96	101	256	135	121	522	272	250	528	283	245
184	102	82	207	104	103	463	229	234	452	247	205
110	56	54	163	64	99	394	182	212	360	194	166
157	86	71	154	85	69	236	138	98	265	157	108
188	106	82	212	104	108	395	196	199	384	218	166
162	87	75	147	78	69	298	169	129	306	182	124
146	81	65	162	83	79	310	167	143	280	167	113
102	46	56	120	56	64	224	105	119	255	130	125
241	109	132	306	165	141	677	316	361	730	412	318
177	95	82	160	78	82	386	172	214	408	226	182
145	68	77	239	76	163	375	154	221	363	196	167
156	71	85	173	92	81	379	187	192	369	195	174
216	119	97	226	95	131	448	220	228	432	246	186
213	111	102	234	119	115	484	235	249	498	268	230
178	79	99	158	80	78	353	193	160	430	242	188
226	120	106	254	123	131	495	262	233	450	247	203
111	59	52	121	63	58	248	119	129	221	113	108
201	109	92	259	135	124	540	275	265	476	281	195
144	77	67	177	88	89	372	173	199	357	191	166
252	118	134	295	167	128	609	311	298	578	317	261
263	116	147	393	252	141	635	392	243	549	338	211
184	91	93	182	90	92	422	226	196	378	225	153
215	115	100	254	146	108	457	257	200	412	229	183
245	126	119	244	125	119	477	256	221	475	264	211

町 丁	30 ~ 34 歳			35 ~ 39 歳			40 ~ 44 歳		
	総 数	男	女	総 数	男	女	総 数	男	女
総 数	33,665	17,999	15,666	27,051	13,397	13,654	25,268	11,886	13,382
北品川 1	437	223	214	466	241	225	328	169	159
2	433	220	213	364	189	175	306	153	153
3	284	135	149	221	115	106	193	103	90
4	57	29	28	38	18	20	39	15	24
5	193	102	91	135	71	64	121	58	63
6	89	46	43	58	35	23	50	23	27
東品川 1	443	258	185	334	171	163	284	146	138
2	143	77	66	138	64	74	85	43	42
3	265	140	125	243	126	117	197	100	97
4	24	16	8	15	8	7	17	11	6
5	—	—	—	2	2	—	1	1	—
東品川 地先埋立地	23	12	11	23	18	5	10	6	4
南品川 1	163	102	61	121	59	62	120	56	64
2	257	144	113	175	90	85	204	99	105
3	184	105	79	122	68	54	113	61	52
4	387	206	181	338	165	173	295	143	152
5	571	323	248	390	202	188	359	174	185
6	323	169	154	223	99	124	218	96	122
西品川 1	478	289	189	394	214	180	344	144	200
2	442	242	200	341	177	164	334	166	168
3	372	198	174	249	124	125	233	105	128
広 町 1	12	8	4	3	2	1	4	2	2
2	96	42	54	211	57	154	415	171	244
上大崎 1	282	131	151	238	101	137	267	106	161
2	176	84	92	139	62	77	155	58	97
3	320	158	162	233	101	132	233	84	149
4	130	68	62	110	38	72	118	53	65
東五反田 1	192	99	93	132	67	65	144	66	78
2	99	49	50	86	40	46	92	42	50
3	124	67	57	116	55	61	101	34	67
4	149	67	82	107	57	50	103	40	63
5	198	93	105	169	70	99	165	72	93
西五反田 1	79	38	41	76	40	36	57	20	37
2	84	38	46	89	29	60	86	32	54
3	251	153	98	142	72	70	164	71	93
4	394	214	180	353	188	165	297	136	161
5	319	174	145	250	118	132	256	115	141
6	225	116	109	189	88	101	174	80	94
7	112	66	46	84	47	37	78	35	43
8	103	60	43	93	39	54	70	31	39
大 崎 1	103	65	38	78	46	32	74	39	35
2	190	107	83	161	67	94	120	64	56
3	276	151	125	213	111	102	193	83	110

45 ~ 49 歳			50 ~ 54 歳			55 ~ 59 歳			60 ~ 64 歳		
総 数	男	女	総 数	男	女	総 数	男	女	総 数	男	女
22,584	10,342	12,242	18,107	7,847	10,260	14,861	6,542	8,319	13,089	5,923	7,166
266	134	132	200	77	123	177	71	106	166	66	100
278	127	151	230	100	130	186	75	111	215	91	124
176	83	93	99	55	44	78	29	49	53	28	25
40	16	24	48	20	28	38	15	23	35	22	13
131	55	76	112	53	59	95	41	54	65	27	38
51	20	31	45	17	28	28	15	13	17	7	10
246	111	135	207	92	115	198	83	115	178	84	94
58	22	36	34	15	19	20	7	13	27	10	17
147	71	76	94	52	42	73	27	46	65	32	33
12	6	6	16	8	8	9	8	1	3	2	1
1	—	1	—	—	—	—	—	—	—	—	—
3	2	1	1	—	1	1	—	1	—	—	—
129	63	66	100	42	58	87	36	51	81	39	42
164	78	86	157	64	93	136	55	81	126	57	69
87	32	55	88	38	50	64	29	35	74	34	40
257	120	137	216	83	133	201	78	123	184	88	96
344	153	191	280	107	173	285	111	174	265	127	138
194	82	112	170	53	117	152	68	84	97	41	56
330	160	170	298	133	165	228	118	110	158	79	79
273	131	142	235	109	126	218	96	122	149	69	80
262	119	143	179	87	92	175	76	99	155	74	81
5	3	2	13	4	9	8	5	3	6	2	4
443	280	163	143	108	35	20	14	6	10	2	8
258	130	128	167	78	89	122	55	67	114	42	72
159	79	80	107	47	60	88	34	54	80	36	44
198	94	104	160	64	96	110	41	69	97	43	54
119	58	61	74	34	40	49	19	30	44	20	24
106	43	63	116	48	68	87	33	54	79	32	47
72	29	43	78	36	42	64	28	36	53	22	31
113	49	64	109	42	67	100	39	61	84	44	40
94	41	53	75	35	40	56	19	37	54	26	28
165	62	103	163	72	91	101	47	54	96	42	54
67	27	40	74	27	47	47	22	25	58	19	39
80	26	54	82	22	60	62	25	37	60	16	44
182	95	87	116	74	42	45	23	22	34	12	22
262	126	136	207	98	109	163	82	81	143	61	82
233	102	131	215	98	117	183	76	107	160	76	84
168	72	96	108	45	63	118	53	65	108	43	65
85	39	46	67	25	42	60	25	35	40	17	23
100	39	61	71	28	43	60	30	30	44	21	23
54	21	33	46	24	22	37	18	19	35	14	21
99	50	49	84	30	54	80	35	45	75	34	41
194	93	101	164	62	102	139	61	78	111	57	54

町 丁	30 ~ 34 歳			35 ~ 39 歳			40 ~ 44 歳		
	総 数	男	女	総 数	男	女	総 数	男	女
大 崎 4	288	147	141	231	112	119	195	89	106
5	86	66	20	49	28	21	27	15	12
東大井 1	248	145	103	220	107	113	159	77	82
2	381	209	172	314	166	148	297	146	151
3	467	239	228	389	196	193	297	148	149
4	187	83	104	193	104	89	113	65	48
5	257	131	126	224	104	120	197	90	107
6	183	103	80	137	67	70	146	66	80
南大井 1	197	114	83	176	85	91	152	76	76
2	73	36	37	45	26	19	34	12	22
3	255	144	111	193	85	108	182	79	103
4	267	139	128	221	114	107	181	93	88
5	434	232	202	321	164	157	296	137	159
6	495	233	262	484	252	232	444	224	220
勝 島 1	82	51	31	98	25	73	214	119	95
2	63	32	31	89	58	31	93	63	30
大 井 1	374	196	178	282	142	140	254	115	139
2	446	243	203	313	158	155	318	141	177
3	357	186	171	327	141	186	330	131	199
4	458	222	236	366	164	202	332	140	192
5	412	209	203	327	146	181	315	155	160
6	366	202	164	287	132	155	252	132	120
7	343	183	160	286	129	157	238	123	115
西大井 1	254	133	121	173	93	80	183	77	106
2	443	222	221	319	163	156	322	158	164
3	230	120	110	147	78	69	138	66	72
4	326	160	166	264	146	118	231	112	119
5	531	281	250	387	192	195	364	181	183
6	305	170	135	268	129	139	238	113	125
小山台 1	544	309	235	395	207	188	373	172	201
2	224	104	120	198	96	102	199	104	95
小 山 1	155	80	75	141	70	71	100	56	44
2	338	188	150	266	132	134	284	143	141
3	254	137	117	227	99	128	188	89	99
4	253	145	108	247	112	135	185	87	98
5	318	168	150	260	137	123	204	84	120
6	414	210	204	319	142	177	330	166	164
7	90	44	46	70	32	38	81	35	46
荏 原 1	324	184	140	227	120	107	214	112	102
2	214	120	94	146	77	69	163	74	89
3	186	109	77	133	66	67	135	62	73
4	329	175	154	285	144	141	267	126	141
5	351	183	168	259	141	118	202	95	107
6	355	196	159	269	139	130	256	123	133
7	248	137	111	232	123	109	167	80	87

45 ~ 49 歳			50 ~ 54 歳			55 ~ 59 歳			60 ~ 64 歳		
総 数	男	女	総 数	男	女	総 数	男	女	総 数	男	女
185	75	110	159	65	94	109	47	62	95	42	53
20	10	10	17	3	14	11	3	8	25	12	13
141	80	61	114	49	65	123	47	76	117	51	66
224	115	109	208	88	120	186	66	120	204	101	103
277	131	146	215	82	133	208	79	129	227	99	128
95	45	50	51	17	34	58	19	39	37	16	21
183	76	107	159	53	106	163	69	94	144	70	74
157	60	97	129	55	74	102	39	63	83	40	43
137	67	70	107	43	64	115	55	60	80	38	42
28	13	15	28	12	16	19	7	12	23	10	13
150	57	93	135	38	97	118	46	72	103	38	65
123	65	58	130	57	73	95	33	62	100	46	54
256	121	135	204	93	111	181	85	96	148	68	80
302	141	161	203	90	113	146	82	64	99	43	56
170	106	64	45	33	12	19	11	8	10	3	7
67	38	29	32	19	13	36	22	14	16	12	4
233	103	130	204	70	134	183	68	115	180	78	102
274	120	154	269	102	167	229	100	129	179	78	101
318	148	170	263	112	151	150	61	89	178	74	104
318	117	201	257	97	160	189	96	93	174	77	97
226	104	122	179	80	99	172	78	94	175	71	104
138	76	62	104	46	58	79	27	52	84	35	49
199	81	118	159	72	87	137	61	76	132	56	76
183	83	100	138	61	77	107	67	40	77	35	42
292	132	160	205	97	108	189	73	116	172	77	95
130	49	81	113	36	77	107	49	58	91	43	48
242	106	136	179	80	99	156	76	80	142	63	79
281	133	148	243	113	130	183	80	103	149	70	79
213	98	115	201	85	116	154	81	73	122	54	68
315	150	165	274	118	156	203	83	120	203	97	106
160	78	82	97	53	44	60	32	28	43	15	28
90	39	51	76	35	41	69	28	41	53	24	29
258	121	137	206	89	117	174	79	95	131	66	65
163	75	88	161	51	110	150	70	80	107	49	58
188	76	112	146	68	78	121	57	64	138	52	86
185	81	104	165	66	99	132	62	70	112	55	57
259	111	148	257	112	145	212	91	121	181	83	98
67	22	45	70	42	28	52	20	32	44	17	27
209	89	120	158	79	79	133	62	71	124	53	71
157	81	76	119	51	68	100	55	45	78	39	39
119	58	61	95	43	52	96	45	51	74	39	35
223	101	122	145	65	80	158	73	85	116	59	57
172	73	99	161	77	84	134	62	72	99	51	48
213	102	111	173	86	87	131	66	65	118	54	64
184	69	115	133	65	68	140	64	76	107	52	55

町 丁	30 ~ 34 歳			35 ~ 39 歳			40 ~ 44 歳		
	総 数	男	女	総 数	男	女	総 数	男	女
平 塚 1	318	165	153	245	122	123	251	113	138
2	384	216	168	279	130	149	228	105	123
3	231	123	108	182	89	93	185	84	101
旗の台 1	164	93	71	113	58	55	91	39	52
2	236	112	124	191	93	98	190	79	111
3	218	128	90	201	95	106	183	87	96
4	319	168	151	232	125	107	226	107	119
5	461	248	213	347	192	155	263	121	142
6	297	138	159	260	134	126	230	98	132
中 延 1	227	128	99	154	84	70	158	81	77
2	318	162	156	246	124	122	246	118	128
3	211	115	96	165	84	81	155	71	84
4	373	202	171	275	138	137	274	134	140
5	347	190	157	237	106	131	244	122	122
6	284	154	130	170	100	70	156	69	87
西中延 1	206	109	97	198	97	101	206	102	104
2	275	143	132	254	127	127	262	118	144
3	243	127	116	175	82	93	195	89	106
東中延 1	194	110	84	153	77	76	170	76	94
2	211	118	93	172	88	84	134	66	68
戸 越 1	457	252	205	369	193	176	325	143	182
2	297	148	149	253	126	127	229	112	117
3	258	143	115	205	97	108	181	79	102
4	251	140	111	190	93	97	222	110	112
5	325	164	161	302	152	150	251	129	122
6	418	232	186	295	139	156	292	132	160
豊 町 1	302	157	145	248	124	124	226	114	112
2	346	177	169	304	164	140	311	146	165
3	189	109	80	143	64	79	149	73	76
4	351	187	164	284	148	136	265	115	150
5	217	124	93	180	88	92	191	84	107
6	399	211	188	305	146	159	350	172	178
二 葉 1	444	240	204	384	171	213	372	179	193
2	286	158	128	270	149	121	218	99	119
3	355	200	155	268	137	131	254	119	135
4	366	204	162	336	167	169	278	144	134

総 数	45 ~ 49 歳		50 ~ 54 歳			55 ~ 59 歳			60 ~ 64 歳		
	男	女	総 数	男	女	総 数	男	女	総 数	男	女
229	107	122	197	80	117	146	73	73	134	56	78
208	82	126	170	92	78	119	49	70	112	45	67
161	82	79	113	46	67	109	53	56	80	33	47
99	35	64	103	45	58	75	36	39	63	30	33
182	86	96	137	56	81	97	43	54	89	40	49
154	73	81	119	49	70	84	35	49	90	41	49
209	89	120	185	79	106	149	65	84	133	65	68
224	100	124	168	72	96	177	57	120	184	71	113
231	107	124	192	84	108	121	52	69	141	63	78
122	56	66	98	44	54	89	39	50	73	28	45
208	106	102	172	72	100	135	63	72	127	50	77
146	62	84	114	51	63	93	48	45	73	29	44
240	95	145	214	87	127	160	72	88	146	78	68
217	104	113	164	68	96	164	66	98	128	68	60
157	66	91	139	53	86	131	62	69	98	47	51
154	73	81	109	47	62	90	39	51	85	44	41
231	104	127	155	74	81	139	59	80	143	62	81
179	82	97	123	48	75	97	41	56	101	43	58
162	78	84	120	48	72	92	30	62	87	47	40
109	41	68	106	46	60	93	50	43	82	31	51
321	144	177	284	137	147	231	96	135	194	89	105
167	72	95	161	76	85	120	58	62	90	32	58
177	77	100	140	63	77	124	61	63	84	37	47
183	87	96	164	69	95	115	48	67	124	60	64
224	109	115	175	63	112	160	78	82	138	57	81
280	131	149	205	89	116	157	65	92	171	84	87
187	84	103	123	56	67	118	56	62	129	63	66
269	114	155	210	89	121	148	70	78	131	54	77
127	53	74	112	53	59	97	47	50	85	36	49
228	93	135	247	112	135	163	71	92	145	60	85
187	92	95	144	71	73	107	49	58	88	39	49
319	145	174	266	113	153	207	98	109	152	78	74
357	162	195	251	112	139	227	88	139	192	102	90
196	95	101	159	60	99	144	66	78	106	54	52
252	115	137	209	94	115	162	70	92	144	74	70
259	122	137	225	95	130	184	91	93	155	70	85

町 丁	65 ~ 69 歳			70 ~ 74 歳			75 ~ 79 歳		
	総 数	男	女	総 数	男	女	総 数	男	女
総 数	10,409	4,680	5,729	8,102	3,576	4,526	4,965	2,157	2,808
北品川 1	154	70	84	102	47	55	48	27	21
2	170	62	108	118	55	63	73	26	47
3	55	28	27	40	16	24	23	9	14
4	19	10	9	22	8	14	7	4	3
5	53	22	31	58	26	32	36	18	18
6	22	9	13	21	7	14	9	7	2
東品川 1	162	72	90	98	45	48	52	20	32
2	33	12	21	21	9	12	12	6	6
3	44	20	24	38	16	22	20	10	10
4	7	3	4	1	—	1	4	1	3
5	—	—	—	—	—	—	—	—	—
東品川 地先埋立地	2	—	2	—	—	—	—	—	—
南品川 1	62	27	35	44	15	29	37	20	17
2	123	60	63	75	33	42	42	21	21
3	47	20	27	36	17	19	19	9	10
4	159	64	95	122	57	65	68	33	35
5	221	103	118	154	76	78	72	36	36
6	95	54	41	56	21	35	44	20	24
西品川 1	131	56	75	91	39	52	57	24	33
2	171	74	97	145	64	81	72	33	39
3	104	45	59	95	41	54	76	35	41
広 町 1	5	4	1	2	2	—	—	—	—
2	18	4	14	18	5	13	16	4	12
上大崎 1	80	47	33	102	36	66	62	29	33
2	67	28	39	50	22	28	35	16	19
3	66	31	35	71	27	44	36	17	19
4	31	18	13	33	14	19	22	7	15
東五反田 1	57	19	38	47	24	23	37	8	29
2	30	14	16	30	10	20	19	6	13
3	59	30	29	44	22	22	34	16	18
4	33	14	19	27	10	17	17	5	12
5	57	32	25	51	24	27	38	11	27
西五反田 1	36	21	15	25	8	17	26	13	13
2	59	17	42	36	14	22	24	3	21
3	34	14	20	24	9	15	14	7	7
4	128	58	70	96	37	59	58	32	26
5	110	53	57	84	35	49	46	16	30
6	84	41	43	49	20	29	33	16	17
7	38	17	21	26	16	10	22	10	12
8	44	22	22	34	17	17	14	6	8
大 崎 1	26	14	12	15	8	7	8	5	3
2	60	26	34	39	20	19	18	7	11
3	91	43	48	60	24	36	52	25	29

80 ~ 84 歳			85 ~ 89 歳			90 ~ 94 歳			95 ~ 99 歳			100 歳以上		
総 数	男	女	総 数	男	女	総 数	男	女	総 数	男	女	総 数	男	女
2,091	812	1,279	704	255	449	130	33	97	14	2	12	—	—	—
28	11	17	2	—	2	—	—	—	—	—	—	—	—	—
30	13	17	8	4	4	—	—	—	—	—	—	—	—	—
10	6	4	6	1	5	—	—	—	—	—	—	—	—	—
7	4	3	2	—	2	—	—	—	—	—	—	—	—	—
12	5	7	4	2	2	—	—	—	—	—	—	—	—	—
3	1	2	—	—	—	—	—	—	—	—	—	—	—	—
21	7	14	7	3	4	2	—	2	—	—	—	—	—	—
5	2	3	—	—	—	—	—	—	—	—	—	—	—	—
9	5	4	4	—	4	—	—	—	—	—	—	—	—	—
—	—	—	—	—	—	—	—	—	—	—	—	—	—	—
—	—	—	—	—	—	—	—	—	—	—	—	—	—	—
13	2	11	7	3	4	—	—	—	—	—	—	—	—	—
18	7	11	11	3	8	2	1	1	—	—	—	—	—	—
16	5	11	3	1	2	1	—	1	—	—	—	—	—	—
33	12	21	10	2	8	—	—	—	—	—	—	—	—	—
40	16	24	17	8	9	2	—	2	—	—	—	—	—	—
17	6	11	7	3	4	2	—	2	—	—	—	—	—	—
26	6	20	9	3	6	1	—	1	—	—	—	—	—	—
27	13	14	11	5	6	3	—	3	1	1	—	—	—	—
24	4	20	9	5	4	4	1	3	—	—	—	—	—	—
1	—	1	1	—	1	—	—	—	—	—	—	—	—	—
8	—	8	3	—	3	—	—	—	—	—	—	—	—	—
19	8	11	6	2	4	1	—	1	—	—	—	—	—	—
17	6	11	11	7	4	1	1	—	—	—	—	—	—	—
25	13	12	7	3	4	2	—	2	—	—	—	—	—	—
7	2	5	2	1	1	1	—	1	—	—	—	—	—	—
16	8	8	10	2	8	1	1	—	—	—	—	—	—	—
6	—	6	—	—	—	—	—	—	—	—	—	—	—	—
20	7	13	6	2	4	—	—	—	—	—	—	—	—	—
5	1	4	4	2	2	—	—	—	—	—	—	—	—	—
30	9	21	9	4	5	4	—	4	—	—	—	—	—	—
4	—	4	2	2	—	—	—	—	—	—	—	—	—	—
9	1	8	4	3	1	1	1	—	—	—	—	—	—	—
9	2	7	1	1	—	—	—	—	—	—	—	—	—	—
28	10	18	14	4	10	2	2	—	—	—	—	—	—	—
18	4	14	13	5	8	3	—	3	1	—	1	—	—	—
11	6	5	4	—	4	—	—	—	—	—	—	—	—	—
5	1	4	2	1	1	—	—	—	—	—	—	—	—	—
9	3	6	1	1	—	—	—	—	—	—	—	—	—	—
2	—	2	2	2	—	—	—	—	—	—	—	—	—	—
4	—	4	1	—	1	1	—	—	—	—	—	—	—	—
20	7	13	11	3	8	2	2	—	—	—	—	—	—	—

町 丁	65 ~ 69 歳			70 ~ 74 歳			75 ~ 79 歳		
	総 数	男	女	総 数	男	女	総 数	男	女
大 崎 4	84	37	47	87	36	51	51	21	30
5	18	10	8	14	8	6	9	3	6
東大井 1	83	48	35	66	33	33	27	16	11
2	132	56	76	96	46	50	45	22	23
3	156	72	84	116	56	60	88	46	42
4	39	16	23	25	13	12	20	9	11
5	96	44	52	84	37	47	39	13	26
6	69	27	42	57	25	32	39	22	17
南大井 1	72	38	34	48	22	26	30	14	16
2	20	7	13	12	6	6	12	4	8
3	70	28	42	51	22	29	40	13	27
4	102	47	55	65	31	34	33	16	17
5	83	38	45	62	23	39	52	25	27
6	73	31	42	69	31	38	34	14	20
勝 島 1	15	4	11	12	3	9	7	1	6
2	11	9	2	6	5	1	3	2	1
大 井 1	135	58	77	88	39	49	66	26	40
2	138	56	82	122	44	78	71	27	44
3	111	44	67	85	39	46	67	30	37
4	114	53	61	115	51	64	82	34	48
5	125	59	66	89	42	47	57	25	32
6	65	31	34	48	21	27	38	18	20
7	99	45	54	86	29	57	51	24	27
西大井 1	68	28	40	62	27	35	32	13	19
2	140	59	81	102	46	56	66	30	36
3	68	33	35	48	16	32	30	16	14
4	107	57	50	91	33	58	47	16	31
5	138	53	85	91	47	44	54	22	32
6	90	46	44	62	33	29	48	24	24
小山台 1	156	76	80	131	57	74	61	24	37
2	57	24	33	41	22	19	16	6	10
小 山 1	39	16	23	37	17	20	18	8	10
2	106	45	61	91	36	55	50	22	28
3	104	49	55	82	33	49	34	16	18
4	94	49	45	74	33	41	48	23	25
5	68	29	39	75	33	42	32	7	25
6	146	59	87	109	55	54	69	32	37
7	36	27	9	28	12	16	27	3	24
莊 原 1	58	23	35	64	29	35	31	11	20
2	70	27	43	60	26	34	36	12	24
3	70	28	42	54	29	25	32	18	14
4	104	49	55	83	39	44	56	31	25
5	74	31	43	55	25	30	44	12	32
6	89	38	51	70	24	46	46	23	23
7	87	44	43	73	28	45	40	14	26

80 ~ 84 歳			85 ~ 89 歳			90 ~ 94 歳			95 ~ 99 歳			100 歳以上		
総 数	男	女	総 数	男	女	総 数	男	女	総 数	男	女	総 数	男	女
18	10	8	5	—	5	2	—	2	—	—	—	—	—	—
2	—	2	1	—	1	—	—	—	—	—	—	—	—	—
12	4	8	5	1	4	—	—	—	1	—	1	—	—	—
27	7	20	11	2	9	3	1	2	—	—	—	—	—	—
30	19	11	11	4	7	—	—	—	—	—	—	—	—	—
13	3	10	3	1	2	1	—	1	—	—	—	—	—	—
22	11	11	6	3	3	2	1	1	—	—	—	—	—	—
15	5	10	5	—	5	—	—	—	—	—	—	—	—	—
15	8	7	5	1	4	1	—	1	—	—	—	—	—	—
1	—	1	—	—	—	—	—	—	—	—	—	—	—	—
15	7	8	2	1	1	1	1	—	—	—	—	—	—	—
13	4	9	4	1	3	—	—	—	1	—	1	—	—	—
20	6	14	9	2	7	—	—	—	—	—	—	—	—	—
20	6	14	6	3	3	—	—	—	—	—	—	—	—	—
5	2	3	1	—	1	—	—	—	—	—	—	—	—	—
3	—	3	1	—	1	—	—	—	—	—	—	—	—	—
25	11	14	9	3	6	3	1	2	—	—	—	—	—	—
42	16	26	9	3	6	3	—	3	—	—	—	—	—	—
25	7	18	12	4	8	1	—	1	—	—	—	—	—	—
18	4	14	5	—	5	2	—	2	1	—	1	—	—	—
30	13	17	11	4	7	1	—	1	—	—	—	—	—	—
9	3	6	5	3	2	1	—	1	—	—	—	—	—	—
27	11	16	7	3	4	2	—	2	—	—	—	—	—	—
4	2	2	3	1	2	—	—	—	—	—	—	—	—	—
26	10	16	8	2	6	2	—	2	2	—	2	—	—	—
16	6	10	4	1	3	1	—	1	—	—	—	—	—	—
25	10	15	6	1	5	2	1	1	1	—	1	—	—	—
31	13	18	9	3	6	3	1	2	—	—	—	—	—	—
20	8	12	8	—	8	1	—	1	—	—	—	—	—	—
28	10	18	5	3	2	—	—	—	—	—	—	—	—	—
10	4	6	4	3	1	1	—	1	—	—	—	—	—	—
5	3	2	3	—	3	1	—	1	—	—	—	—	—	—
21	10	11	1	—	1	—	—	—	—	—	—	—	—	—
22	8	14	10	2	8	—	—	—	1	—	1	—	—	—
19	7	12	8	4	4	2	—	2	—	—	—	—	—	—
15	6	9	5	3	2	1	—	1	—	—	—	—	—	—
16	7	9	9	2	7	3	—	3	—	—	—	—	—	—
15	7	8	4	3	1	—	—	—	—	—	—	—	—	—
16	9	7	3	2	1	—	—	—	—	—	—	—	—	—
9	4	5	3	—	3	1	—	1	—	—	—	—	—	—
16	8	8	9	5	4	1	—	1	—	—	—	—	—	—
11	1	10	2	2	—	3	—	3	—	—	—	—	—	—
20	5	15	4	1	3	2	—	2	—	—	—	—	—	—
22	7	15	7	1	6	2	1	1	—	—	—	—	—	—

町 丁	65 ~ 69 歳			70 ~ 74 歳			75 ~ 79 歳		
	総 数	男	女	総 数	男	女	総 数	男	女
平塚 1	86	42	44	84	33	51	51	21	30
平塚 2	92	43	49	68	36	32	49	17	32
平塚 3	66	34	32	58	31	27	44	18	26
旗の台 1	37	17	20	30	13	17	19	9	10
旗の台 2	75	35	40	63	27	36	29	12	17
旗の台 3	77	29	48	65	23	42	38	20	18
旗の台 4	99	48	51	68	26	42	45	14	31
旗の台 5	129	67	62	86	38	48	61	26	35
旗の台 6	116	51	65	85	36	49	70	32	38
中延 1	76	36	40	52	23	29	36	18	18
中延 2	128	59	69	92	43	49	49	22	27
中延 3	81	38	43	66	28	38	28	13	15
中延 4	111	47	64	87	39	48	44	24	20
中延 5	112	48	64	80	38	42	47	21	26
中延 6	56	26	30	60	31	29	40	19	21
西中延 1	69	31	38	49	18	31	35	19	16
西中延 2	115	44	71	114	52	62	47	21	26
西中延 3	82	35	47	64	30	34	42	18	24
東中延 1	80	35	45	59	29	30	37	19	18
東中延 2	89	41	48	56	28	28	35	12	23
戸越 1	140	65	75	107	43	64	53	24	29
戸越 2	99	40	59	64	29	35	29	18	11
戸越 3	68	30	38	47	20	27	41	13	28
戸越 4	87	42	45	76	28	48	56	23	33
戸越 5	115	53	62	78	40	38	38	13	25
戸越 6	137	59	78	102	50	52	76	35	41
豊町 1	99	29	70	87	42	45	58	28	30
豊町 2	111	42	69	87	44	43	58	18	40
豊町 3	63	29	34	46	18	28	27	10	17
豊町 4	123	66	57	99	46	53	55	21	34
豊町 5	61	19	42	68	30	38	39	20	19
豊町 6	120	51	69	109	49	60	61	21	40
二葉 1	163	70	93	147	63	84	88	42	46
二葉 2	95	44	51	75	32	43	56	25	31
二葉 3	115	53	62	75	29	46	48	25	23
二葉 4	111	56	55	68	33	35	54	20	34

総 数	80 ~ 84 歳			85 ~ 89 歳			90 ~ 94 歳			95 ~ 99 歳			100 歳以上		
	男	女	総 数	男	女	総 数	男	女	総 数	男	女	総 数	男	女	
19	10	9	6	2	4	—	—	—	—	—	—	—	—	—	
25	10	15	2	1	1	1	1	—	—	—	—	—	—	—	
18	8	10	6	2	4	1	—	1	—	—	—	—	—	—	
9	3	6	6	3	3	—	—	—	—	—	—	—	—	—	
18	6	12	7	5	2	2	1	1	—	—	—	—	—	—	
11	6	5	7	4	3	2	—	2	—	—	—	—	—	—	
22	8	14	9	2	7	3	1	2	1	—	1	—	—	—	
28	9	19	9	3	6	—	—	—	—	—	—	—	—	—	
44	26	18	23	10	13	4	3	1	1	—	1	—	—	—	
15	9	6	4	1	3	1	—	1	—	—	—	—	—	—	
14	6	8	5	1	4	1	—	1	—	—	—	—	—	—	
11	5	6	4	1	3	—	—	—	—	—	—	—	—	—	
21	10	11	8	4	4	1	—	1	1	—	1	—	—	—	
19	7	12	5	—	5	1	1	—	—	—	—	—	—	—	
18	7	11	6	2	4	1	—	1	—	—	—	—	—	—	
16	7	9	2	—	2	—	—	—	—	—	—	—	—	—	
20	9	11	5	3	2	—	—	—	—	—	—	—	—	—	
19	7	12	5	1	4	2	—	2	—	—	—	—	—	—	
13	4	9	4	1	3	—	—	—	—	—	—	—	—	—	
12	7	5	3	1	2	2	1	1	—	—	—	—	—	—	
22	8	14	4	2	2	4	2	2	—	—	—	—	—	—	
13	3	10	6	—	6	2	1	1	—	—	—	—	—	—	
13	7	6	6	3	3	1	1	—	—	—	—	—	—	—	
15	6	9	2	1	1	2	1	1	—	—	—	—	—	—	
21	9	12	7	1	6	2	2	—	1	1	—	—	—	—	
18	5	13	5	2	3	—	—	—	—	—	—	—	—	—	
19	10	9	12	6	6	2	—	2	—	—	—	—	—	—	
33	12	21	6	4	2	1	—	1	—	—	—	—	—	—	
13	6	7	10	5	5	1	1	—	—	—	—	—	—	—	
24	10	14	5	2	3	1	—	1	—	—	—	—	—	—	
7	2	5	3	2	1	—	—	—	—	—	—	—	—	—	
33	11	22	3	—	3	1	1	—	—	—	—	—	—	—	
39	15	24	10	5	5	2	—	2	1	—	1	—	—	—	
20	11	9	3	2	1	2	—	2	—	—	—	—	—	—	
11	4	7	6	1	5	—	—	—	—	—	—	—	—	—	
16	7	9	5	2	3	2	—	2	—	—	—	—	—	—	

7 戸 籍 諸 届 出 件 数

年および月次	乳 児 死 亡 数			死 産 数				婚 姻 届 出 件 数	離 婚 届 出 件 数
	総 数	男	女	総 数	男	女	不 詳		
昭 和 40 年	103	570	271	230	69	5,811	469
41	70	39	31	525	267	228	50	5,532	519
42	83	45	38	612	283	256	73	5,422	480
43	535	245	205	85	5,353	487
44	73	51	22	542	244	182	116	5,118	483
45	68	33	35	525	234	169	122	5,150	514
46	88	45	43	514	224	159	131	5,192	510
47	48	29	19	409	169	134	106	5,176	572
48	61	30	31	358	154	113	91	4,507	527
49	40	28	12	304	131	88	85	3,912	490
1 月	3	1	2	20	7	6	7	233	41
2	4	2	2	29	13	6	10	289	39
3	1	1	—	25	12	4	9	362	60
4	4	3	1	23	9	6	8	395	42
5	3	2	1	36	16	13	7	525	41
6	6	3	3	29	9	9	11	357	34
7	1	0	1	30	14	10	6	228	41
8	1	1	—	24	11	9	4	165	30
9	5	5	—	18	7	4	7	175	43
10	5	4	1	28	14	8	6	371	46
11	4	3	1	16	8	3	5	416	35
12	3	3	—	26	11	10	5	376	38

注) 1. 乳児とは、生後1年未満の者。

2. 死産とは妊娠4ヶ月以上の死産児である。

8 各都道府県より品川区へ転入した従前地別人口

(昭和49年)

従前の住所地	転入者数			従前の住所地	転入者数		
	総数	男	女		総数	男	女
総数	34,581	18,184	16,397	滋賀県	45	24	21
北海道	797	484	313	京都府	145	97	48
青森県	348	163	185	大阪府	645	416	229
岩手県	419	209	210	兵庫県	464	272	192
宮城県	415	222	193	奈良県	41	29	12
秋田県	376	168	208	和歌山県	51	29	22
山形県	312	134	178	鳥取県	46	23	23
福島県	613	261	352	島根県	55	29	26
茨城県	573	284	289	岡山県	136	71	65
栃木県	398	202	196	広島県	278	153	125
群馬県	306	148	158	山口県	116	61	55
埼玉県	1,467	793	674	徳島県	71	39	32
千葉県	1,397	789	608	香川県	61	34	27
東京都	15,106	7,759	7,347	愛媛県	111	61	50
神奈川県	4,381	2,445	1,936	高知県	75	39	36
新潟県	670	299	371	福岡県	400	217	183
富山県	125	63	62	佐賀県	108	55	53
石川県	102	62	40	長崎県	191	89	102
福井県	45	21	24	熊本県	224	121	103
山梨県	228	114	114	大分県	124	64	60
長野県	464	199	265	宮崎県	111	53	58
岐阜県	121	65	56	鹿児島県	408	182	226
静岡県	701	390	311	沖縄県	298	120	178
愛知県	470	282	188	国外	227	126	101
三重県	90	53	37	従前の住所なし	226	171	55

下欄の各都市については、それぞれの都市のある都道府県からの転入者のうちそれぞれの都市からの転入者を再掲したものである。

札幌市	243	149	94	京都市	105	66	39
東京都の区部	13,432	6,843	6,589	大阪市	188	131	57
横浜市	1,961	1,122	839	神戸市	104	59	45
川崎市	1,373	719	654	北九州市	90	46	44
名古屋市	232	137	95	福岡市	107	62	45

9 人 口

増減		計男女	△ 6,609	△ 8,473	△ 6,647	△ 710	△ 771	△ 1,909	1,213
			△ 3,812	△ 4,627	△ 4,124	△ 370	△ 375	△ 1,107	482
			△ 2,797	△ 3,846	△ 2,523	△ 340	△ 396	△ 802	731
年次および月次		昭和47年	48	49	1 月	2	3	4	
記	総計	計男女	59,292	55,505	49,528	3,241	3,476	5,408	6,926
		計男女	30,822	29,211	25,171	1,692	1,818	2,745	3,486
		計男女	28,470	26,294	24,357	1,549	1,658	2,663	3,440
	転都外	計男女	22,795	21,234	19,022	1,138	1,205	2,555	3,682
		計男女	11,954	11,317	10,128	610	682	1,264	1,836
	転都内	計男女	17,743	17,611	15,106	1,034	1,092	1,587	1,757
		計男女	9,286	9,301	7,759	546	555	837	913
	入前住所なしおよび国外より	計男女	8,457	8,310	7,347	488	537	750	844
		計男女	652	535	453	51	42	47	45
	転居	計男女	365	327	297	30	25	34	29
計男女		287	208	156	21	17	13	16	
転出	計男女	9,735	8,410	7,577	515	603	678	897	
	計男女	4,835	4,227	3,741	273	289	340	431	
その他	計男女	4,900	4,183	3,836	242	314	338	466	
	計男女	7,040	6,847	5,956	460	502	493	498	
その他	計男女	3,586	3,529	2,997	211	255	244	252	
	計男女	3,454	3,318	2,959	249	247	249	246	
その他	計男女	1,327	868	1,414	43	32	48	47	
	計男女	796	510	249	22	12	26	25	
その他	計男女	531	358	1,165	21	20	22	22	
	計男女	65,901	63,978	56,175	3,951	4,247	7,317	5,713	
総計	計男女	34,634	33,838	29,295	2,062	2,193	3,852	3,004	
	計男女	31,267	30,140	26,880	1,889	2,054	3,465	2,709	
転都外	計男女	30,389	29,667	26,816	1,827	2,022	4,107	2,893	
	計男女	16,342	16,096	14,299	965	1,089	2,200	1,549	
転都内	計男女	14,047	13,571	12,517	862	933	1,907	1,344	
	計男女	21,973	21,879	18,503	1,307	1,382	2,226	1,759	
出国外移住	計男女	11,141	11,321	9,318	647	681	1,154	916	
	計男女	10,832	10,558	9,185	660	701	1,072	843	
転居	計男女	315	290	347	14	21	33	33	
	計男女	160	150	189	7	13	14	19	
その他	計男女	155	140	158	7	8	19	14	
	計男女	9,539	8,242	7,498	552	596	735	831	
転居	計男女	4,764	4,125	3,694	292	280	368	405	
	計男女	4,775	4,117	3,804	260	316	367	426	
死亡	計男女	1,926	1,853	1,905	196	178	164	162	
	計男女	1,035	1,026	1,037	118	98	85	90	
その他	計男女	891	827	868	78	80	79	72	
	計男女	1,759	2,047	1,106	55	48	52	35	
その他	計男女	1,192	1,120	758	33	32	31	25	
	計男女	567	927	348	22	16	21	10	

移 動

増減		計男女	△ 367	△ 279	△ 772	△ 664	△ 533	△ 1,058	△ 847	50
			△ 144	△ 206	△ 411	△ 293	△ 169	△ 529	△ 473	△ 529
			△ 223	△ 73	△ 361	△ 371	△ 364	△ 529	△ 374	579
年次および月次		昭和47年	48	49	1 月	2	3	4		
記	総計	計男女	4,508	3,700	3,606	3,628	3,431	3,654	3,535	4,415
		計男女	2,365	1,874	1,891	1,961	1,868	1,877	1,805	1,789
		計男女	2,143	1,826	1,715	1,667	1,563	1,777	1,730	2,626
	転都外	計男女	1,861	1,307	1,255	1,280	1,231	1,258	1,135	1,115
		計男女	1,016	706	710	738	724	675	580	587
	転都内	計男女	845	601	545	542	507	583	555	528
		計男女	1,362	1,235	1,219	1,115	1,065	1,196	1,232	1,212
	入前住所なしおよび国外より	計男女	697	587	608	587	571	600	628	630
		計男女	665	648	611	528	494	596	604	582
	転居	計男女	29	38	28	28	29	32	47	37
計男女		20	22	19	21	16	24	29	28	
その他	計男女	9	16	9	7	13	8	18	9	
	計男女	689	589	557	642	585	596	603	623	
転出	計男女	355	292	278	327	272	283	304	297	
	計男女	334	297	279	315	313	313	299	326	
その他	計男女	543	502	489	543	489	474	503	460	
	計男女	262	250	240	280	265	251	255	232	
その他	計男女	281	252	249	263	224	223	248	228	
	計男女	24	29	58	20	32	98	15	968	
その他	計男女	15	17	36	8	20	44	9	15	
	計男女	9	12	22	12	12	54	6	953	
総計	計男女	4,875	3,979	4,378	4,292	3,964	4,712	4,382	4,365	
	計男女	2,509	2,080	2,302	2,254	2,037	2,406	2,278	2,318	
転都外	計男女	2,366	1,899	2,076	2,038	1,927	2,306	2,104	2,047	
	計男女	2,289	1,780	2,193	1,984	1,841	2,017	1,900	1,963	
転都内	計男女	1,213	983	1,192	1,081	964	1,060	979	1,024	
	計男女	1,076	797	1,001	903	877	957	921	939	
出国外移住	計男女	1,680	1,419	1,425	1,451	1,428	1,635	1,443	1,348	
	計男女	823	699	722	730	725	821	727	673	
転居	計男女	857	720	703	721	703	814	716	675	
	計男女	37	15	36	37	19	26	40	36	
その他	計男女	21	7	21	24	10	16	18	19	
	計男女	16	8	15	13	9	10	22	17	
転居	計男女	661	584	545	641	545	631	594	583	
	計男女	335	297	268	324	258	292	299	276	
死亡	計男女	326	287	277	317	287	339	295	307	
	計男女	177	151	138	151	102	173	162	151	
その他	計男女	98	73	69	80	60	92	95	79	
	計男女	79	78	69	71	42	81	67	72	
その他	計男女	31	30	41	28	29	230	243	284	
	計男女	19	21	30	15	20	125	160	247	
その他	計男女	12	9	11	13	9	105	83	37	

10 年 令 別, 男 女 別 将

(各 年 1

住民基本台帳登録人口の推移

右図のグラフより昭和35年から昭和50年まで(各年1月1日現在)の人口の推移をみると昭和39年以前と以後では大きな変化がある。

即ち昭和35年から昭和39年までは年平均 3,000人の人口増があったが、昭和40年以後昭和50年までは年平均 5,100人の減となってきた。

これは社会増人口の減少が原因と思われ今後の品川区の人口構造にも影響があるので昭和51年から昭和55年までの5年間に
ついて人口及び性別、年齢構造を適確には握るため推計を行った。

昭和46年から昭和50年までの各年1月1日現在における年齢別、男女別構造の変化を次の①~③式により昭和55年までの変
化傾向を推計し、これを更に昭和46年から昭和50年までの各年1月1日における年齢別性別比(男女の比率)で補正した。

α→年齢 β→年度

$$X_{\beta}^{\alpha} = X_{\beta-1}^{\alpha-1} (1 - \frac{\alpha-1}{\text{死亡率}}) + \text{社会増減数} \dots\dots\dots ①$$

$$\text{社会増減数} = X_{\beta}^{\alpha} - X_{\beta-1}^{\alpha-1} (1 - \frac{\alpha-1}{\text{死亡率}}) \dots\dots\dots ②$$

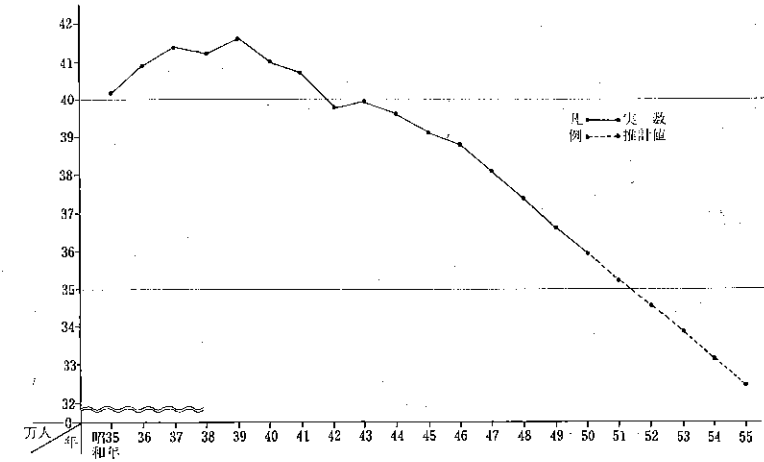
$$\text{社会増減比率} = \frac{\text{社会増減数}}{X_{\beta-1}^{\alpha-1} (1 - \frac{\alpha-1}{\text{死亡率}})} \dots\dots\dots ③$$

年 令	昭 和 50 年			51			52		
	総 数	男	女	総 数	男	女	総 数	男	女
総 数	359,414	179,421	179,993	352,607	176,048	176,559	345,869	172,634	173,235
0 ~ 4 歳	26,159	13,352	12,807	25,660	13,096	12,564	25,176	12,849	12,327
0	5,283	2,684	2,599	5,182	2,633	2,549	5,085	2,584	2,501
1	5,545	2,861	2,684	5,439	2,806	2,633	5,337	2,753	2,584
2	5,320	2,693	2,627	5,217	2,640	2,577	5,119	2,591	2,528
3	5,142	2,653	2,489	5,045	2,602	2,443	4,949	2,552	2,397
4	4,869	2,461	2,408	4,777	2,415	2,362	4,686	2,369	2,317
5 ~ 9	22,116	11,363	10,753	21,789	11,238	10,551	21,280	10,929	10,351
5	4,799	2,534	2,265	4,706	2,485	2,221	4,617	2,438	2,179
6	4,687	2,406	2,281	4,596	2,358	2,238	4,510	2,314	2,196
7	4,661	2,330	2,331	4,672	2,384	2,288	4,486	2,241	2,245
8	3,587	1,845	1,742	3,518	1,808	1,710	3,451	1,774	1,677
9	4,382	2,248	2,134	4,297	2,203	2,094	4,216	2,162	2,054
10 ~ 14	19,347	9,912	9,435	18,975	9,722	9,253	18,618	9,540	9,078
10	4,183	2,114	2,069	4,103	2,073	2,030	4,026	2,034	1,992
11	3,891	2,006	1,885	3,814	1,967	1,847	3,742	1,930	1,812
12	3,766	1,925	1,841	3,694	1,889	1,805	3,625	1,854	1,771
13	3,801	1,972	1,829	3,729	1,935	1,794	3,659	1,899	1,760
14	3,706	1,895	1,811	3,635	1,858	1,777	3,566	1,823	1,743
15 ~ 19	22,675	11,405	11,270	22,244	11,185	11,059	21,825	10,975	10,850
15	3,832	1,997	1,835	3,761	1,960	1,801	3,690	1,923	1,767
16	3,791	1,966	1,825	3,719	1,928	1,791	3,649	1,892	1,757

来 人 口 の 推 計

月 1 日)

専 来 人 口 の 推 計



年 令	53			54			55		
	総 数	男	女	総 数	男	女	総 数	男	女
総 数	338,977	169,182	169,795	331,831	165,603	166,228	324,818	162,103	162,715
0 ~ 4 歳	24,673	12,592	12,081	24,149	12,324	11,825	23,637	12,063	11,574
0	4,983	2,532	2,451	4,878	2,478	2,400	4,774	2,426	2,348
1	5,230	2,698	2,532	5,118	2,640	2,478	5,011	2,585	2,426
2	5,017	2,539	2,478	4,910	2,485	2,425	4,806	2,432	2,374
3	4,850	2,501	2,349	4,747	2,448	2,299	4,646	2,396	2,250
4	4,593	2,322	2,271	4,496	2,273	2,223	4,400	2,224	2,176
5 ~ 9	20,855	10,711	10,144	20,413	10,483	8,930	19,979	10,260	9,719
5	4,525	2,390	2,135	4,429	2,339	2,090	4,335	2,289	2,046
6	4,420	2,268	2,152	4,326	2,219	2,107	4,234	2,172	2,062
7	4,396	2,196	2,200	4,303	2,150	2,153	4,211	2,104	2,107
8	3,383	1,739	1,644	3,311	1,702	1,609	3,241	1,666	1,575
9	4,131	2,118	2,013	4,044	2,073	1,971	3,958	2,029	1,929
10 ~ 14	18,244	9,348	8,896	17,858	9,149	8,701	17,481	8,956	8,525
10	3,945	1,993	1,952	3,862	1,951	1,911	3,779	1,909	1,870
11	3,667	1,891	1,776	3,589	1,851	1,738	3,514	1,812	1,702
12	3,552	1,817	1,735	3,477	1,778	1,699	3,404	1,741	1,663
13	3,586	1,861	1,725	3,510	1,821	1,689	3,436	1,783	1,653
14	3,494	1,786	1,708	3,420	1,748	1,672	3,348	1,711	1,637
15 ~ 19	21,387	10,755	10,632	20,934	10,527	10,407	20,490	10,303	10,187
15	3,616	1,884	1,732	3,540	1,845	1,695	3,464	1,805	1,659
16	3,576	1,854	1,722	3,500	1,815	1,685	3,426	1,776	1,650

年 令	昭 和 50 年			51			52		
	総 数	男	女	総 数	男	女	総 数	男	女
17	3,722	1,982	1,740	3,648	1,942	1,706	3,580	1,906	1,674
18	4,590	2,280	2,310	4,502	2,235	2,267	4,417	2,193	2,224
19	6,740	3,180	3,560	6,614	3,120	3,494	6,489	3,061	3,428
20 ~ 24	44,112	23,216	20,896	43,265	22,771	20,494	42,448	22,341	20,107
20	7,610	3,814	3,796	7,463	3,740	3,723	7,323	3,670	3,653
21	8,415	4,264	4,151	8,253	4,181	4,072	8,097	4,102	3,995
22	9,091	4,773	4,318	8,916	4,682	4,234	8,747	4,593	4,154
23	9,248	4,934	4,314	9,072	4,841	4,231	8,900	4,749	4,151
24	9,748	5,431	4,317	9,561	5,327	4,234	9,381	5,227	4,154
25 ~ 29	43,965	24,722	19,243	43,123	24,248	18,875	42,310	23,791	18,519
25	11,036	6,240	4,796	10,823	6,120	4,703	10,609	6,005	4,614
26	10,215	5,774	4,441	10,024	5,666	4,358	9,834	5,559	4,275
27	10,187	5,687	4,500	9,991	5,577	4,414	9,803	5,472	4,331
28	6,829	3,878	2,951	6,698	3,804	2,894	6,572	3,732	2,840
29	5,698	3,143	2,555	5,587	3,081	2,506	5,482	3,023	2,459
30 ~ 34	33,665	17,999	15,666	33,021	17,655	15,366	32,398	17,322	15,076
30	6,878	3,775	3,103	6,744	3,702	3,042	6,617	3,632	2,985
31	7,388	4,071	3,317	7,248	3,994	3,254	7,111	3,919	3,192
32	6,611	3,510	3,101	6,486	3,444	3,042	6,364	3,379	2,985
33	6,752	3,501	3,251	6,624	3,434	3,190	6,499	3,369	3,131
34	6,036	3,142	2,894	5,919	3,081	2,838	5,807	3,023	2,784
35 ~ 39	27,051	13,397	13,654	26,530	13,138	13,392	26,031	12,892	13,139
35	5,212	2,740	2,472	5,111	2,686	2,425	5,016	2,636	2,380
36	5,080	2,560	2,520	4,981	2,510	2,471	4,887	2,463	2,424
37	5,616	2,724	2,892	5,510	2,672	2,838	5,406	2,622	2,784
38	5,335	2,607	2,728	5,232	2,556	2,676	5,133	2,508	2,625
39	5,808	2,766	3,042	5,696	2,714	2,982	5,589	2,663	2,926
40 ~ 44	25,268	11,886	13,382	24,784	11,656	13,128	24,318	11,438	12,880
40	5,033	2,382	2,651	4,938	2,336	2,602	4,845	2,293	2,552
41	5,194	2,426	2,768	5,093	2,379	2,714	4,998	2,335	2,663
42	5,192	2,476	2,716	5,094	2,429	2,665	4,998	2,383	2,615
43	5,022	2,359	2,663	4,924	2,312	2,612	4,832	2,269	2,563
44	4,827	2,243	2,584	4,735	2,200	2,535	4,645	2,158	2,487

53			54			55		
総 数	男	女	総 数	男	女	総 数	男	女
3,508	1,868	1,640	3,434	1,828	1,606	3,361	1,789	1,572
4,328	2,149	2,179	4,236	2,103	2,133	4,147	2,059	2,088
6,359	3,000	3,359	6,224	2,936	3,288	6,092	2,874	3,218
41,600	21,895	19,705	40,713	21,429	19,284	39,850	20,973	18,877
7,177	3,197	3,580	7,023	3,520	3,503	6,874	3,445	3,429
7,935	4,020	3,915	7,767	3,935	3,832	7,602	3,851	3,751
8,573	4,502	4,071	8,390	4,406	3,984	8,212	4,312	3,900
8,722	4,654	4,068	8,536	4,555	3,981	8,355	4,458	3,897
9,193	5,122	4,071	8,997	5,013	3,984	8,807	4,907	3,900
41,466	23,317	18,149	40,581	22,818	17,763	39,721	22,334	17,387
10,407	5,885	4,522	10,185	5,759	4,426	9,969	5,637	4,332
9,638	5,448	4,190	9,431	5,331	4,100	9,232	5,218	4,014
9,607	5,363	4,244	9,402	5,248	4,154	9,203	5,137	4,066
6,441	3,658	2,783	6,304	3,580	2,724	6,170	3,504	2,666
5,373	2,963	2,410	5,259	2,900	2,359	5,147	2,838	2,309
31,753	16,977	14,776	31,075	16,614	14,461	30,417	16,263	14,154
6,484	3,559	2,925	6,346	3,483	2,863	6,212	3,410	2,802
6,970	3,841	3,129	6,821	3,759	3,062	6,676	3,679	2,997
6,237	3,312	2,925	6,104	3,241	2,863	5,975	3,173	2,802
6,370	3,302	3,068	6,233	3,231	3,002	6,102	3,163	2,939
5,692	2,963	2,729	5,571	2,900	2,671	5,452	2,838	2,614
25,510	12,632	12,878	24,969	12,365	12,604	24,437	12,101	12,336
4,915	2,583	2,332	4,810	2,528	2,282	4,708	2,474	2,234
4,789	2,413	2,376	4,688	2,362	2,326	4,588	2,312	2,276
5,298	2,569	2,729	5,186	2,515	2,671	5,075	2,461	2,614
5,030	2,457	2,573	4,923	2,405	2,518	4,819	2,354	2,465
5,478	2,610	2,868	5,362	2,555	2,807	5,247	2,500	2,747
23,831	11,208	12,623	23,324	10,971	12,353	22,830	10,738	12,092
4,748	2,247	2,501	4,648	2,200	2,448	4,549	2,153	2,396
4,898	2,288	2,610	4,793	2,239	2,554	4,692	2,192	2,500
4,898	2,335	2,563	4,794	2,286	2,508	4,692	2,237	2,455
4,735	2,223	2,512	4,634	2,176	2,458	4,536	2,130	2,406
4,552	2,115	2,437	4,455	2,070	2,385	4,361	2,026	2,335

年 令	昭 和 50 年			51			52		
	総 数	男	女	総 数	男	女	総 数	男	女
45 ~ 49	22,584	10,342	12,242	22,144	10,138	12,006	21,727	9,947	11,780
45	4,542	2,104	2,438	4,452	2,062	2,390	4,368	2,023	2,345
46	4,675	2,151	2,524	4,583	2,108	2,475	4,496	2,068	2,428
47	4,571	2,092	2,479	4,484	2,052	2,432	4,399	2,013	2,386
48	4,431	2,028	2,403	4,346	1,988	2,358	4,265	1,951	2,314
49	4,365	1,967	2,398	4,279	1,928	2,351	4,199	1,892	2,307
50 ~ 54	18,107	7,847	10,260	17,763	7,689	10,065	17,427	7,553	9,874
50	3,887	1,783	2,104	3,810	1,748	2,062	3,738	1,715	2,023
51	3,767	1,684	2,083	3,698	1,653	2,045	3,628	1,622	2,006
52	3,520	1,491	2,029	3,455	1,463	1,992	3,389	1,435	1,954
53	3,547	1,479	2,068	3,479	1,452	2,027	3,414	1,425	1,989
54	3,386	1,410	1,976	3,321	1,382	1,939	3,258	1,356	1,902
55 ~ 59	14,861	6,542	8,319	14,571	6,415	8,156	14,296	6,293	8,003
55	3,170	1,318	1,852	3,109	1,294	1,815	3,050	1,269	1,781
56	2,866	1,287	1,579	2,809	1,262	1,547	2,756	1,238	1,518
57	3,063	1,342	1,721	3,003	1,315	1,688	2,947	1,290	1,657
58	2,871	1,311	1,560	2,816	1,286	1,530	2,763	1,262	1,501
59	2,891	1,284	1,607	2,834	1,258	1,576	2,780	1,234	1,546
60 ~ 64	13,089	5,923	7,166	12,834	5,809	7,025	12,592	5,699	6,893
60	2,843	1,302	1,541	2,788	1,276	1,512	2,736	1,252	1,484
61	2,766	1,246	1,520	2,710	1,223	1,587	2,659	1,200	1,459
62	2,559	1,158	1,401	2,510	1,135	1,375	2,462	1,113	1,349
63	2,537	1,143	1,394	2,489	1,121	1,368	2,442	1,100	1,342
64	2,384	1,074	1,310	2,337	1,054	1,283	2,293	1,034	1,259
65 ~ 69	10,409	4,680	5,729	10,207	4,589	5,618	10,014	4,502	5,512
65	2,408	1,060	1,348	2,362	1,040	1,322	2,317	1,020	1,297
66	2,247	1,028	1,219	2,203	1,008	1,195	2,161	989	1,172
67	2,159	944	1,215	2,118	927	1,191	2,078	909	1,169
68	1,665	809	856	1,632	793	839	1,601	778	823
69	1,930	839	1,091	1,892	821	1,071	1,857	806	1,051
70 ~ 74	8,102	3,576	4,526	7,943	3,506	4,437	7,792	3,440	4,352
70	1,785	807	978	1,752	793	959	1,718	778	940
71	1,716	738	978	1,681	722	959	1,649	709	940

53			54			55		
総 数	男	女	総 数	男	女	総 数	男	女
21,294	9,749	11,545	20,841	9,542	11,299	20,399	9,339	11,060
4,281	1,983	2,298	4,190	1,941	2,249	4,102	1,900	2,202
4,406	2,027	2,379	4,313	1,684	2,329	4,221	1,942	2,279
4,312	1,973	2,339	4,220	1,931	2,289	4,131	1,890	2,241
4,180	1,912	2,268	4,090	1,871	2,219	4,003	1,831	2,172
4,115	1,854	2,261	4,028	1,851	2,213	3,942	1,776	2,166
17,078	7,401	9,677	16,721	7,249	9,472	16,364	7,093	9,271
3,664	1,681	1,983	3,587	1,646	1,941	3,511	1,611	1,900
3,556	1,590	1,966	3,483	1,559	1,924	3,406	1,523	1,883
3,321	1,406	1,915	3,251	1,377	1,874	3,183	1,348	1,835
3,345	1,396	1,949	3,275	1,367	1,908	3,205	1,338	1,867
3,192	1,328	1,864	3,125	1,300	1,825	3,059	1,273	1,786
14,010	6,168	7,842	13,715	6,038	7,677	13,424	5,910	7,514
2,989	1,244	1,745	2,927	1,218	1,709	2,864	1,192	1,672
2,701	1,213	1,488	2,644	1,188	1,456	2,589	1,163	1,426
2,887	1,264	1,623	2,826	1,237	1,589	2,766	1,211	1,555
2,708	1,237	1,471	2,651	1,211	1,440	2,594	1,185	1,409
2,725	1,210	1,515	2,667	1,184	1,483	2,611	1,159	1,452
12,340	5,585	6,755	12,085	5,467	6,618	11,824	5,353	6,471
2,681	1,227	1,454	2,624	1,201	1,423	2,569	1,176	1,393
2,606	1,176	1,430	2,551	1,151	1,400	2,497	1,127	1,370
2,413	1,091	1,322	2,368	1,068	1,300	2,312	1,046	1,266
2,393	1,078	1,315	2,342	1,055	1,287	2,293	1,033	1,260
2,247	1,013	1,234	2,200	992	1,208	2,153	971	1,182
9,812	4,411	5,401	9,608	4,320	5,288	9,406	4,229	5,177
2,271	1,000	1,271	2,224	979	1,244	2,176	958	1,218
2,118	969	1,149	2,074	949	1,125	2,030	929	1,101
2,036	891	1,145	1,994	873	1,121	1,952	854	1,098
1,568	762	806	1,536	746	790	1,504	731	773
1,819	789	1,030	1,781	773	1,008	1,744	757	987
7,636	3,370	4,266	7,477	3,301	4,176	7,319	3,231	4,088
1,684	762	922	1,648	746	902	1,614	731	883
1,616	694	922	1,582	680	902	1,549	666	883

年 令	昭 和 50 年			51			52		
	総 数	男	女	総 数	男	女	総 数	男	女
72	1,601	720	881	1,568	705	863	1,538	691	847
73	1,604	704	900	1,572	691	881	1,542	678	864
74	1,396	607	789	1,370	595	775	1,345	584	761
75 ~ 79	4,965	2,157	2,808	4,864	2,117	2,747	4,772	2,076	2,696
75	1,264	538	726	1,240	528	712	1,216	518	698
76	1,147	492	655	1,124	483	641	1,102	473	629
77	970	419	551	951	412	539	933	404	529
78	880	393	487	859	384	475	844	377	469
79	704	315	389	690	310	380	677	304	373
80 ~ 84	2,091	812	1,279	2,044	791	1,253	2,005	776	1,229
80	608	226	382	599	222	373	583	217	366
81	471	192	279	461	186	275	452	183	269
82	449	185	264	436	179	257	428	176	252
83	293	97	196	288	95	193	283	93	190
84	270	112	158	264	109	155	259	107	152
85 ~ 89	704	255	449	681	244	437	668	239	429
85	231	93	138	224	91	133	220	89	131
86	174	59	115	168	56	112	165	55	110
87	127	45	82	126	45	81	123	44	79
88	83	30	53	80	28	52	78	27	51
89	89	28	61	83	24	59	82	24	58
90 ~ 94	130	33	97	141	27	114	139	26	113
90	39	12	27	65	17	48	44	12	32
91	39	7	32	26	5	21	44	8	36
92	26	9	17	28	3	25	18	2	16
93	13	2	11	13	1	12	20	3	17
94	13	3	10	9	1	8	13	1	12
95 ~ 99	14	2	12	22	5	17	30	6	24
95	3	1	2	10	3	7	9	1	8
96	4	—	4	3	1	2	10	3	7
97	4	1	3	4	—	4	3	1	2
98	1	—	1	4	1	3	4	—	4
99	2	—	2	1	—	1	4	1	3
100歳以上	—	—	—	2	—	2	3	—	3

53			54			55		
総 数	男	女	総 数	男	女	総 数	男	女
1,508	678	830	1,477	664	813	1,445	649	796
1,511	664	847	1,479	650	829	1,448	636	812
1,317	572	745	1,291	561	730	1,263	549	714
4,677	2,035	2,642	4,583	1,995	2,588	4,485	1,952	2,533
1,192	508	684	1,168	498	670	1,143	487	656
1,081	464	617	1,059	455	604	1,036	445	591
914	396	518	896	388	508	877	380	497
826	369	457	810	362	448	792	354	438
664	298	366	650	292	358	637	286	351
1,965	760	1,205	1,928	747	1,181	1,888	732	1,156
572	213	359	561	209	352	549	205	344
443	179	264	435	176	259	425	172	253
419	172	247	411	169	242	403	166	237
277	91	186	272	90	182	267	88	179
254	105	149	249	103	146	244	101	143
656	236	420	646	232	414	628	228	400
216	88	128	212	86	126	207	84	123
162	54	108	159	53	106	156	52	104
121	44	77	119	43	76	117	42	75
77	27	50	77	27	50	75	26	49
80	23	57	79	23	56	73	24	49
144	25	119	150	22	128	169	33	136
56	12	44	60	10	50	70	23	47
29	5	24	38	5	33	41	4	37
31	3	28	21	2	19	28	2	26
13	2	11	22	3	19	15	2	13
15	3	12	9	2	7	15	2	13
39	6	33	50	9	41	56	10	46
13	1	12	15	3	12	9	2	7
9	1	8	13	1	12	15	3	12
10	3	7	9	1	8	13	1	12
3	1	2	10	3	7	9	1	8
4	—	4	3	1	2	10	3	7
7	1	6	11	1	10	14	2	12

11 外国人登録国籍別人口

(各年12月31日)

国 籍	昭 和 45 年	46	47	48	49
総 数	3,575	3,608	3,645	3,716	3,732
朝鮮および韓国	2,350	2,314	2,310	2,328	2,282
中 国	592	621	565	606	604
米 国	208	209	195	202	244
ド イ ツ	65	94	107	125	133
インドネシア	34	60	64	71	81
英 国	57	49	53	49	55
ス ペ イ ン	19	18	10	9	12
カ ナ ダ	15	17	17	16	14
イ タ リ ア	8	15	12	15	18
パキスタシ	…	14	6	9	10
タ イ	14	13	9	29	30
オーストラリア	22	12	8	8	4
ヴ ェ ト ナ ム	14	12	19	11	19
ブ ラ ジ ル	10	10	15	17	11
フ ラ ン ス	3	10	18	16	19
ス イ ス	18	10	21	13	6
ビ ル マ	4	9	6	1	6
イ ン ド	5	9	13	19	17
オ ラ ン ダ	6	8	6	8	16
フィリピン	9	8	10	13	16
ニュージーランド	6	7	3	2	4
デンマーク	7	7	8	10	10
セ イ ロ ン	…	6	—	—	—
イスラエル	4	6	7	8	8
マレーシア	7	6	14	14	13
チェコスロヴァ キア	…	5	4	3	1
イ ラ ン	5	5	5	4	4
南アフリカ	5	5	6	6	6
アイスランド	…	4	—	—	—
ポルトガル	6	4	4	2	2
ベルギー	3	3	1	—	—
ボリヴィア	…	3	5	4	5
ネパール	…	3	2	5	6
ユーゴスラヴィ ア	7	3	2	2	1
無 国 籍	26	11	31	52	36
そ の 他	26	18	39	39	39

12 住民基本台帳による地域別世帯数，人口（男女別，年令3区分別）
および人口密度（東京都）

（昭和50年1月1日）

地 域	世帯数	人 口			人 口 内 訳			人口密度 (1km ² あたり)
		総 数	男	女	幼年人口 (0~14歳)	生産年令人口 (15~64歳)	老年人口 (65歳以上)	
総 数	4,255,778	11,392,619	749,636	5,642,983	2,557,543	8,128,620	706,433	5,315
区 部	3,271,617	8,464,344	258,338	4,206,006	1,788,409	6,118,218	557,706	14,620
千代田	29,530	71,972	36,845	35,127	12,678	52,594	6,700	6,248
中 央	42,039	100,876	49,960	50,916	18,951	71,724	10,201	10,037
港	91,046	210,995	103,112	107,883	38,215	158,071	14,709	10,831
新 宿	159,956	352,784	174,664	178,120	62,111	265,505	25,168	19,556
文 京	88,556	211,217	103,495	107,722	39,516	154,058	17,643	18,463
台 東	78,720	210,287	104,156	106,131	39,681	150,996	19,610	21,029
墨 田	87,908	254,318	128,409	125,909	54,116	181,452	18,750	18,402
江 東	127,324	346,841	181,738	165,103	80,506	249,061	17,274	11,473
品 川	148,598	359,414	179,421	179,993	67,622	265,377	26,415	22,131
目 黒	115,238	276,321	136,087	140,234	52,050	202,770	21,501	19,176
大 田	271,156	690,770	356,122	334,648	143,173	503,765	43,832	15,178
世 田 谷	301,956	765,205	382,013	383,192	157,150	554,567	53,478	13,011
渋 谷	116,849	258,085	124,559	133,526	43,624	196,284	18,177	17,080
中 野	150,777	352,824	175,326	177,498	67,541	260,797	24,486	22,430
杉 並	225,448	534,872	266,178	268,694	102,569	392,604	39,699	15,947
豊 島	133,184	303,399	150,389	153,010	54,447	227,192	21,760	23,320
北	157,291	413,656	207,253	206,403	85,343	300,403	27,909	20,129
荒 川	73,279	212,260	107,768	104,492	43,336	152,633	16,291	20,528
板 橋	179,699	480,495	243,503	236,992	107,693	346,440	26,362	15,063
練 馬	194,579	544,961	278,366	266,595	129,840	387,200	27,921	11,595
足 立	193,795	601,816	304,972	296,844	160,770	410,355	30,691	11,302
葛 飾	145,385	438,574	222,042	216,532	104,288	308,644	25,642	12,937
江 戸 川	159,304	472,402	241,960	230,442	123,189	325,726	23,487	10,484
市 部	944,707	2,795,191	1,423,897	1,371,294	135,564	1,921,710	137,905	3,860
郡 部	27,229	97,597	49,657	47,940	25,832	64,978	6,787	223
島 部	12,225	35,487	17,744	17,743	7,738	23,714	4,035	88

注) 人口の総数欄には年令不詳者も含まれているので，人口内訳欄の年令3区分別人口の合算数字とは一致しないことがある。

13 地域別世帯と人口推計（東京都）

（昭和50年1月1日）

地 域	世 帯 数	人 口				1世帯当り 人	割 合
		総 数	男	女	女100に つき男		
総 数	3,754,363	11,607,790	5,849,295	5,758,495	101.6	3.09	1,000
区 部	2,874,476	8,652,599	4,342,843	4,309,756	100.8	3.01	746
千代田	10,086	60,541	29,118	31,423	92.7	6.00	5.2
中 央	18,844	89,147	42,222	46,925	90.0	4.73	7.7
港	64,627	210,727	100,918	109,809	91.9	3.26	18.2
新 宿	131,199	362,834	179,993	182,841	98.4	2.76	31.3
文 京	71,620	215,295	105,145	110,150	95.5	3.00	18.6
台 東	60,399	212,210	104,999	107,211	97.9	3.51	18.3
墨 田	67,774	253,071	126,635	126,436	100.2	3.73	21.8
江 東	101,331	352,777	184,312	168,465	109.4	3.48	30.4
品 川	128,661	369,752	182,854	186,898	97.8	2.87	31.9
目 黒	106,115	285,648	140,609	145,039	96.9	2.69	24.6
大 田	221,708	700,039	357,800	342,239	104.5	3.15	60.3
世 田 谷	285,831	799,185	403,363	395,822	101.9	2.79	69.0
澁 谷	105,748	270,192	128,907	141,285	91.2	2.55	23.2
中 野	145,105	373,025	187,104	185,921	100.6	2.57	32.1
杉 並	211,251	562,586	282,343	280,243	100.7	2.66	48.5
豊 島	130,767	329,543	164,614	164,929	99.8	2.52	28.4
北	148,861	422,172	210,414	211,758	99.4	2.83	36.4
荒 川	66,311	220,575	111,369	109,206	102.0	3.32	19.0
板 橋	161,100	488,828	247,940	240,888	102.9	3.03	42.1
練 馬	182,642	553,869	282,443	271,426	104.1	3.03	47.8
足 立	178,061	605,965	305,697	300,268	101.8	3.40	52.2
葛 飾	137,221	445,110	224,542	200,568	101.8	3.24	38.4
江 戸 川	139,062	468,745	238,870	229,875	103.9	3.37	40.4
市 部	843,412	2,824,300	1,440,299	1,384,001	104.1	3.34	243
郡 部	25,055	96,944	49,231	47,713	103.2	3.86	8
島 部	11,420	33,947	16,922	17,025	99.4	2.97	3

注) 1 本表は昭和45年10月1日現在の国勢調査人口（概数）を基準とし、これに毎月の住民基本台帳の登録増減を加除して推算したものである。

2 区部の総数については昭和45年の国勢調査人口中の境界未定地域人口（世帯 154、人口 763、男 632、女 131）を含む、従って23区の個々の数の合計は「区部」の数と一致しない。