

第 17 回

# 品川区の統計

昭和 53 年

品 川 区



## ま え が き

品川区行政の基礎資料として区の行財政，教育文化，産業，経済，社会などの分野については最新の調査による基本的統計資料のほか，区民の日常生活に密接な関係を持つ保健，交通，通信，警察，消防，労働等の資料をも集録し，総合的に編集して，区の現況を紹介する年次統計書です。

本書は躍進を続けている，わが品川区の過去と現在を明らかにして，行政計画の策定および行政効果の測定の助けとすると共に，さらには諸施策の総合的判断の資料とし，併せて区民の参考に供する目的とをかね，親しまれ活用される統計として区政発展の責を果すことができるならば，まことに幸であります。

資料の取捨選択，編集の方法については将来さらに研究を重ねて一層の充実を図っていく所存であります。

今般貴重な資料を提供された関係各位のご好意に対して，深く感謝すると共に今後のご協力をお願いするものであります。

昭和 53 年 7 月

東京都品川区長 多 賀 榮 太 郎



## 町の位置

品川地区は22、大崎地区は22、大井地区は27、荏原地区は52と総数 123町である。広町2丁目に区役所があり、区内に12の出張所がある。昭和39年1月1日第1回目住居表示が実施されてから3年余、昭和42年2月1日第5回目をもって全区域完了し、新町丁となった。



大田区



# 鉄道および主要道路図

- 凡例
- 町丁区域
  - 主要道路
  - [ ] — 国鉄
  - + — 私鉄
  - ● — 都営
  - [ ] 出張所







## 凡 例

1. 本書は、品川区の人口、行政、財政および教育文化などの各分野にわたり、重要かつ基本的な統計資料を集録したものであるが、ただ単に品川区のみの資料にとどまらず、東京都の状況等も集録した。
2. 資料の集録は、昭和52年または昭和51年度の統計を基準に集録し、他の年または他の年度の統計は原則として、比較対照、推移などの資料として掲げた。また各項目に適宜図表を挿入、これに解説をくわえ、統計表の理解上いささかなりとも資するよう努めた。
3. 区関係分については、品川区という名称を省いてある。
4. 統計表は、特に頭注等にことわりのない限り、何年とあるのは暦年（1月から12月まで）何年度とあるのは会計年度（4月から翌年3月まで）の事実を示し、何年末、何月末、あるいは何年何月何日とあるのは、その期日現在の事実を示す。
5. 統計表の一般的説明は頭注とし、表中説明を要する個々の事項は原則として脚注にした。
6. 統計表中の符号の用法は次のとおりである。
  - ……皆無または該当数字なし。
  - 0 ……表章単位に満たないもの。
  - … ……資料なし。
  - x ……秘密を保持するために公表を控えた数である。
  - △ ……数字の減を示す。
7. 数字の単位未満は四捨五入することを原則とした。したがって総計の数字と内訳の合計とが一致しない場合がある。
8. 集録した統計資料についての照会は東京都品川区総務部総務課統計係にされたい。

電 話 777-1111 代表

内 線 3107~3109



## 目 次

1. 人	口	7
2. 土 地 · 建	物	65
3. 財 政 · 稅	務	77
4. 教 育 · 文	化	95
5. 產 業 · 金	融	109
6. 交 通 · 通	信	149
7. 選	舉	159
8. 区 民 · 厚	生	165
9. 保 健 · 衛 生 · 公	害	177
10. 勞 働 · 賃	金	187
11. 警 察 · 消	防	197
12. 物	価	205
13. 付	録	223

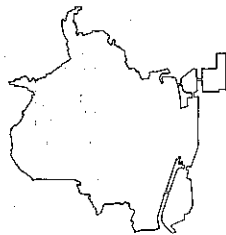


数字で見た品川

人口	344,395人	53. 1. 1	商店数	10,788事業所	51. 5. 1
世帯	144,454世帯	〃	飲食店数	3,748事業所	〃
人口密度	21,206.6人	1 km <sup>2</sup> 内	郵便貯金預入額	64,744百万円	52. 3. 31
最高年齢	100歳	53. 1. 1	銀行数	39行	〃
転入人口	30,871人	52年1年間	銀行預金額	672,936百万円	〃
転出人口	38,065人	〃	銀行貸出金額	421,713百万円	〃
出生数	4,425人	〃	信用金庫数	19事業所	〃
死亡数	2,017人	〃	信用金庫預金額	178,817百万円	〃
婚姻届出件数	2,882件	〃	信用金庫貸出金額	149,208百万円	〃
離婚届出件数	542件	〃	道路総延長	365,853m	〃
外国人登録者数	3,855人	52. 12. 31	道路面積	3,014,320m <sup>2</sup>	〃
土地面積	16.24km <sup>2</sup>	〃	橋梁数	52橋	〃
公営住宅数	3,872戸	53. 1. 1	街路樹数	3,090本	〃
公園数	135ヶ所	52. 4. 1	街路灯数	17,137灯	〃
公園面積	371,972.75m <sup>2</sup>	〃	国鉄乗車客数	341,824人	1日平均
予算(総額)	43,107,899千円	53年当初	私鉄乗車客数	386,247人	〃
予算(一般会計)	35,461,941千円	〃	都営地下鉄乗車客数	56,459人	〃
予算(特別会計)	7,645,958千円	〃	自動車数	69,816台	52. 3. 31
区有財産	102,949,904千円	52. 4. 1	郵便物配達取扱件数	8,755,725通	51年度
税目別特別区税調定額	11,134,852千円	〃	年賀郵便物配達取扱件数	9,325千枚	〃
税目別都税調定額	45,997,452千円	51. 5. 1	電話施設数	134,374本	52. 3. 31
税目別国税調定額	110,374百万円	〃	国民年金被保険者数	72,822人	〃
幼稚園数	39園	52. 5. 1	国民健康保険加入世帯数	50,986世帯	〃
幼児数	7,251人	〃	選挙人名簿登録者数	262,739人	52. 9. 10
小学校数	39校	〃	区立保育園	33園	52. 12. 31
児童数	24,836人	〃	園児数	36,912人	〃
中学校数	25校	〃	病院診療所数	427ヶ所	〃
生徒数	11,414人	〃	ゴミ収集量	150,703.1トﾝ	52年1年間
高等学校数	16校	〃	求人数	21,092人	〃
生徒数	11,915人	〃	求職者数	18,874人	〃
図書館蔵書数	290,928冊	52. 12. 31	犯罪発生件数	6,427件	〃
図書館利用者数	664,088人	52年1年間	少年犯罪検挙人員	634人	〃
事業所数	28,994事業所	50. 5. 15	交通事故発生件数	889件	〃
従業者数	244,870人	〃	火災発生件数	244件	〃
工場数	4,835事業所	51. 12. 31	救急車出場回数	6,967回	〃

# 品川の数字


## 土地



昭和53年1月

総面積	16.24km <sup>2</sup>
品川地区	3.72km <sup>2</sup>
大崎 //	2.88km <sup>2</sup>
大井 //	4.23km <sup>2</sup>
荏原 //	5.41km <sup>2</sup>
東京都面積に対し	0.76%

## 人口




昭和53年1月1日

総人口	344,395
男	171,366
女	173,029
東京都人口に対し	3.0%
世帯数	144,454
1世帯あたり人員	2.4人
人口密度(1km <sup>2</sup> 内)	21,207人

昭和52年

出生数	4,425
死亡数	2,017
婚姻届出件数	2,882
離婚届出件数	542

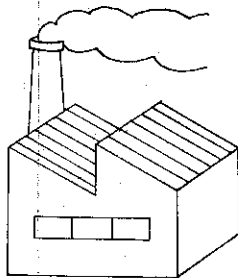
## 道路



昭和52年3月

総延長	365,853m
国道	10,010m
主要地方道	13,556m
一般都道	12,782m
区道	318,705m
自動車専用道	10,800m
舗装状況	
コンクリート	86,026m <sup>2</sup>
高級アスファルト	1,923,167m <sup>2</sup>
ブロック	4,810m <sup>2</sup>
簡易	873,347m <sup>2</sup>
砂利	10,290m <sup>2</sup>

## 工業



昭和51年12月

工場数	4,835
従業者数	62,239
製造品出荷額等	763,402百万円
東京都内工場製造品出荷額等に対し	6.0%

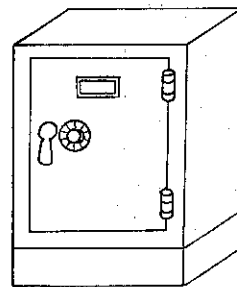
## 商業



昭和51年5月

商店数	10,788
卸売業	1,675
小売業	9,113
販売額	1,292,074百万円
卸売業	1,031,924百万円
小売業	260,150百万円
常時従業者数	55,046
東京都内商店販売額に対し	1.5%


## 財政



昭和53年度当初予算(一般会計)

歳入歳出総額	43,107,899千円
昭和51年度特別区税負担額	
調定額	11,134,853千円
1世帯当り	75,395円
1人当り	31,370円


# 世帯の統計




1世帯有権者数 1.8人




1世帯特別区税75,395円



1世帯人口 2.4人



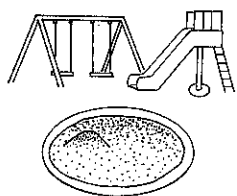
商店13.4世帯に1店



電話 1.1世帯に1台



病院、診療所  
338.3世帯に1病院




公園面積 1世帯あたり  
2.58㎡




自動車 2.1世帯に1台




小学校児童数  
5.8世帯に1人



中学校生徒数12.7世帯に1人



1世帯ゴミ収集量1.04トン



年賀状配達数 1世帯65枚


# 1 日 の 統 計




出生12.1人



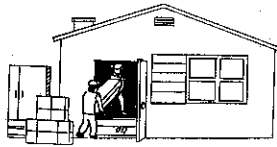
死亡 5.5人




婚姻届出件数 7.9組




転出 104.3人




転入84.6人



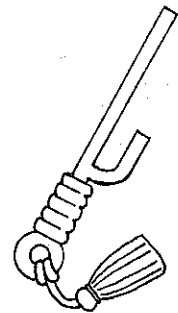
離婚届出件数 1.5組




火災 0.7件



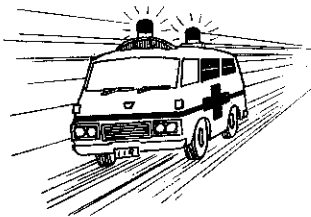
交通事故 2.4件




犯罪17.6件



国鉄，私鉄，都営地下鉄  
乗車客数 784,530人



救急車出場回数19.1回



製造品出荷額等 209,151万円