

第 18 回

品川区の統計

昭和 54 年

品 川 区



第18回 品川区の統計 正誤表

ページ	鉄				正					
	駅名	50		51		駅名	50		51	
乗車人員		降車人員	乗車人員	降車人員	乗車人員		降車人員	乗車人員	降車人員	
151	池上線	81,737	84,816	78,821	82,181	池上線	100,998	102,168	97,981	99,271
	複の台	9,178	8,859	9,038	8,566	複の台	28,439	26,211	28,198	25,656
	田園都市線	111,555	112,939	109,049	111,272	田園都市線	129,000	132,285	126,077	130,236
	複の台	7,714	7,975	7,626	7,923	複の台	25,159	27,321	24,654	26,987

ま え が き

品川区行政の基礎資料として区の行財政，教育文化，産業，経済，社会などの分野については最新の調査による基本的統計資料のほか，区民の日常生活に密接な関係を持つ保健，交通，通信，警察，消防，労働等の資料をも集録し，総合的に編集して，区の現況を紹介する年次統計書です。

本書は躍進を続けている，わが品川区の過去と現在を明らかにして，行政計画の策定および行政効果の測定の助けとすると共に，さらには諸施策の総合的判断の資料とし，併せて区民の参考に供する目的とをかね，親しまれ活用される統計として区政発展の責を果すことができるならば，まことに幸であります。

資料の取捨選択，編集の方法については将来さらに研究を重ねて一層の充実を図っていく所存であります。

今般貴重な資料を提供された関係各位のご好意に対して，深く感謝すると共に今後のご協力をお願いするものであります。

昭和 54 年 7 月

東京都品川区長 多 賀 榮 太 郎



町の位置

品川地区は22、大崎地区は22、大井地区は27、荏原地区は52と総数 123町である。広町2丁目に区役所があり、区内に12の出張所がある。昭和39年1月1日第1回目住居表示が実施されてから3年余、昭和42年2月1日第5回目をもって全区域完了し、新町丁となった。





鉄道および主要道路図

- 凡例
- 町丁区域
 - 主要道路
 - 国鉄
 - 私鉄
 - 都営
 - 出張所



凡 例

1. 本書は、品川区の人口、行政、財政および教育文化などの各分野にわたり、重要かつ基本的な統計資料を集録したものであるが、ただ単に品川区のみの資料にとどまらず、東京都の状況等も集録した。
2. 資料の集録は、昭和53年または昭和52年度の統計を基準に集録し、他の年または他の年度の統計は原則として、比較対照、推移などの資料として掲げた。また各項目に適宜図表をそう入、これに解説をくわえ、統計表の理解上いささかなりとも資するよう努めた。
3. 区関係分については、品川区という名称を省いてある。
4. 大井ふ頭792ヘクタールについては、昭和54年4月25日品川区に443ヘクタール編入されたが、時系列とのかねあいにより省いてある。
5. 統計表は、特に頭注等にことわりのない限り、何年とあるのは暦年（1月から12月まで）何年度とあるのは会計年度（4月から翌年3月まで）の事実を示し、何年末、何月末、あるいは何年何月何日とあるのは、その期日現在の事実を示す。
6. 統計表の一般的説明は頭注とし、表中説明を要する個々の事項は原則として脚注にした。
7. 統計表中の符号の用法は次のとおりである。
 - ……皆無または該当数字なし。
 - 0 ……表章単位に満たないもの。
 - … ……資料なし。
 - × ……秘密を保持するために公表を控えた数である。
 - △ ……数字の減を示す。
8. 数字の単位未満は四捨五入することを原則とした。したがって総計の数字と内訳の合計とが一致しない場合がある。
9. 集録した統計資料についての照会は東京都品川区総務部総務課統計係にされたい。

電 話 777-1111 代表

内 線 3107~3109



目 次

1 人 口

- 1 世帯と人口の推移状況（明治26～昭和54年）…11
- 2 住民基本台帳による町丁別世帯数、人口および人口密度（昭和54年1月1日）…13
- 3 住民基本台帳による出張所別世帯と人口の推移（昭和50～54年）…18
- 4 住民基本台帳による年令別、男女別人口（昭和54年1月1日）…19
- 5 住民基本台帳による年令階層別人口の推移状況（昭和50～54年）…21
- 6 住民基本台帳による町丁別、年令別および男女別人口（5歳間隔）（昭和54年1月1日）…22
- 7 戸籍諸届出件数（昭和44～53年）…40
- 8 各都道府県より品川区へ転入した従前地別人口（昭和53年）…41
- 9 人口移動（昭和51～53年）…42
- 10 住民基本台帳による年令別、男女別将来人口の推計（昭和54～59年）…44
- 11 外国人登録国籍別人口（昭和49～53年）…52
- 12 住民基本台帳による地域別世帯数、人口（男女別、年令3区分別）および人口密度（東京都）（昭和54年1月1日）…53
- 13 地域別世帯と人口の推計（東京都）（昭和54年1月1日）…54

○国勢調査（昭和50年10月1日）

- 14 地域別昼間人口（東京都）…55
- 15 昼間人口における産業大分類別15歳以上就業者数…56
- 16 年令別昼間人口…56
- 17 地域相互間の流入人口および流出人口（15歳以上）…58

2 土地・建物

- 18 町丁別土地面積と千分比（概数）（昭和54年1月1日）…61
- 19 地域別土地面積と千分比（東京都）（昭和52年10月1日）…62
- 20 地域別、地目別土地面積（東京都）（昭和53年1月1日）…62
- 21 地域別公共賃貸住宅数（東京都）（昭和53年3月31日）…64
- 22 着工新設住宅数（昭和48～52年）…66

- 23 構造別着工建築物数（昭和48～52年）…66
- 24 地域別公園（東京都）（昭和49～53年）…68
- 25 階数別高層および地階を有する建築物数（昭和49～52年）…70

3 財政・税務

- 26 予算額（当初）（昭和54年度）…73
- 27 一般会計歳入歳出予算額（当初）（昭和54年度）…74
- 28 特別会計歳入歳出予算額（当初）（昭和54年度）…76
- 29 一般会計歳入歳出決算額の推移（昭和43～52年度）…77
- 30 一般会計歳入歳出決算額（昭和52年度）…78
- 31 特別会計歳入歳出決算額（昭和52年度）…80
- 32 特別会計歳入歳出予算額（昭和53年度）…81
- 33 一般会計歳入歳出予算額（昭和53年度）…82
- 34 区有財産（昭和53年3月31日）…84
- 35 特別区税収入状況（昭和48～52年度）…84
- 36 税目別特別区税調定額（昭和48～52年度）…84
- 37 特別区税負担額（昭和48～52年度）…84
- 38 地域別特別区税負担額（23区）（昭和52年度）…85
- 39 地域別特別区民税調定額（23区）（昭和52年度）…86
- 40 税目別都税調定額（昭和48～52年度）…88
- 41 税目別国税調定額（昭和48～52年度）…88

4 教育・文化

- 42 地域別学校数、教員数、幼児、児童および生徒数（東京都）（昭和53年5月1日）…91
- 43 区立、私立幼稚園の教員数および幼児数（昭和49～53年）…92
- 44 区立、私立小学校の教員数および児童数（昭和49～53年）…92
- 45 区立、私立中学校の教員数および生徒数（昭和49～53年）…94
- 46 都立、私立高等学校の教員数および生徒数（昭和49～53年）…94
- 47 区立中学校生徒の卒業後の状況（昭和49～53年）…96
- 48 区立小、中学校児童、生徒の年令別、男女別座高（昭和51～53年）…96
- 49 区立小、中学校児童、生徒の年令別、男女別身長（昭和51～53年）…97

50	区立小, 中学校児童, 生徒の年令別, 男女別体重 (昭和51~53年)	97
51	区立小, 中学校児童, 生徒の年令別, 男女別胸囲 (昭和51~53年)	97
52	文化センター利用状況 (昭和53年度)	98
53	文化センター主要事業参加状況 (昭和51~53年度)	99
54	体育館利用状況 (昭和53年)	100
55	分類別蔵書数および蔵書貸出冊数 (昭和53年)	100
56	図書館利用状況 (昭和51~53年)	102

5 産業・金融

○事業所統計調査 (昭和50年5月15日)

57	産業中分類別事業所数および従業者数の推移	105
58	産業大分類別, 従業者規模別事業所数および従業者数	108
59	町丁別産業大分類別事業所数, 従業者数	110
60	地域別, 産業大分類別事業所数および従業者数 (東京都)	118

○工業統計調査 (昭和52年12月31日)

61	産業中分類別, 従業者規模別, 工場ならびに従業者数および製造品出荷額等	120
62	地域別, 従業者規模別工場数, 従業者数および製造品出荷額等 (東京都)	122
63	町丁別, 従業者数, 産業中分類別工場数 (概数)	124

○商業統計調査 (昭和51年5月1日)

64	商品分類別, 商店数 (従業者規模別), 売場面積, 従業員数, 年間販売額および商品手持額	132
65	町丁別, 商品分類別商店数 (概数)	134
66	地域別, 常時従業者規模別商店数, 常時従業者数および年間販売額 (東京都)	138
67	銀行預金額および貸出金額 (昭和48~52年度)	140
68	地域別銀行数と預金額および貸出金額 (東京都) (昭和53年3月31日)	140
69	信用金庫預金額および貸出金額 (昭和48~52年度)	141
70	地域別信用金庫数と預金額および貸出金額 (東京都) (昭和53年3月31日)	141
71	郵便貯金状況 (昭和48~52年度)	142
72	地域別郵便貯金状況 (東京都) (昭和53年3月31日)	142

6 交通・通信

73	橋梁一覧 (昭和53年3月31日)	145
74	道路掘さく許可件数 (昭和48~52年度)	145
75	街路灯 (昭和49~53年)	145
76	街路樹 (昭和49~53年)	145
77	種類別道路の延長および面積 (昭和49~53年)	146
78	道路の舗装状況 (昭和49~53年)	146
79	自動車, 軽自動車および原動機付自転車数 (昭和49~53年)	146
80	郵便局施設状況 (昭和53年3月末)	147
81	郵便物取扱件数 (昭和48~52年度)	148
82	国鉄・私鉄・都営地下鉄各駅の乗降車人員 (昭和52年度)	150
83	国鉄・私鉄・都営地下鉄各駅の一日平均乗降車人員 (昭和48~52年度)	151
84	地域別電話加入数 (23区) (昭和53年3月31日)	152
85	町丁別電話施設状況 (昭和53年3月31日)	152

7 選挙

86	登録期別選挙人名簿登録者数 (昭和46~54年)	155
87	投票区別選挙人名簿登録者数 (昭和54年4月10日)	155
88	選挙別当日有権者数, 投票者数および投票率 (昭和40~54年)	156
89	各選挙における時間別投票状況 (昭和51~54年)	157
90	各選挙における党派別得票率 (昭和38~54年)	158

8 区民・厚生

91	区民相談 (昭和49~53年)	161
92	結婚相談所利用状況 (昭和49~53年)	161
93	法律相談 (昭和49~53年)	161
94	住宅建築相談 (昭和49~53年)	162
95	公益質屋の貸付および弁済状況 (昭和48~52年度)	162
96	保育園措置状況 (昭和49~53年)	162
97	保育園園児数 (昭和54年1月1日)	163
98	学童保育クラブ利用状況 (昭和52~53年)	164
99	敬老会館利用状況 (昭和49~52年度)	165
100	家庭奉仕員派遣状況 (昭和50~53年)	165
101	心身障害者授産状況 (昭和53年)	166

102	身体障害者手帳所持者数（昭和51～53年）	166
103	東京都愛の手帳所持者数（昭和51～53年）	166
104	応急小口資金貸付および償還状況（昭和48～52年度）	167
105	保護の種類別被保護世帯および人員（昭和48～52年度）	168
106	保護の開始、廃止世帯および人員（昭和48～52年度）	168
107	扶助費支出状況（昭和48～52年度）	169
108	生業資金貸付および弁済状況（昭和48～52年度）	169
109	拠出制国民年金被保険者数（昭和48～52年度）	170
110	国民年金適用状況（東京都）（昭和48～52年度）	170
111	国民年金保険料検認件数（昭和48～52年度）	170
112	拠出制年金給付状況（受給権者数）（昭和48～52年度）	171
113	老齢年金、通算老齢年金受給権者数および給付状況（昭和49～52年度）	171
114	福祉年金受給権者状況（昭和48～52年度）	171
115	国民健康保険加入被保険者状況（昭和48～52年度）	172
116	国民健康保険療養給付費の給付状況（昭和48～52年度）	172
117	国民健康保険料収納状況（昭和48～52年度）	172

9 保健・衛生・公害

118	定期結核健康診断予防接種（B. C. G） 受診状況（昭和48～52年度）	175
119	年齢階層別伝染病および食中毒患者数（昭和49～53年）	175
120	老人健康診査実施状況（昭和48～52年度）	176
121	病院・診療所数、診療科目数および歯科診療所数（昭和49～53年）	176
122	母子健康手帳交付状況（昭和48～52年度）	178
123	地域別医療施設数（東京都）（昭和52年12月31日）	178
124	環境・食品衛生施設数（昭和48～52年度）	179
125	畜犬登録取扱状況（昭和48～52年度）	179
126	し尿の作業状況（昭和49～53年）	179
127	ごみ、もえがらの作業状況（昭和49～53年）	179
128	公害補償認定申請者数および被認定者数の推移（昭和50～52年度）	180
129	認定および障害等級決定状況（昭和53年3月31日）	180
130	公害補償給付状況（昭和50～52年度）	180
131	月別公害苦情、陳情受付および処理件数	

	（昭和50～53年）	181
132	地域別公害苦情、陳情受付および処理件数（23区）（昭和52年度）	182
133	月別公害苦情、陳情受付および処理件数（東京都）（昭和50～52年度）	182
134	月別降下ばいじん量（昭和52～53年）	184

10 労働・賃金

135	常用労働者新規求人、求職者数および就職者数（昭和48～53年）	187
136	日雇労働者事業別就労状況（昭和49～52年）	187
137	産業別一般求人充足状況（昭和53年）	188
138	規模別一般求人充足状況（昭和53年）	188
139	一般失業保険支給状況（昭和49～53年）	189
140	職業訓練生応募、入所、修了および就職状況（昭和52年度）	189
141	名目賃金指数（東京都）（昭和47～52年）	190
142	都民所得（昭和48～52年）	190
143	事業別労働災害発生状況（昭和50～51年度）	191
144	申告処理状況の推移（全業種）（昭和48～52年）	192
145	労働基準法適用事業所（昭和53年4月1日）	192
146	賃金不払事件処理状況の推移（全業種）（昭和47～51年度）	193
147	規模別社内預金管理実施事業所数の推移（全業種）（昭和48～51年度）	193
148	労働者災害補償、保険給付支払状況（昭和50～52年度）	194

11 警察・消防

149	刑法犯種類別発生件数（昭和49～53年）	197
150	少年犯罪の種類別検挙人員（刑法犯）（昭和49～53年）	197
151	交通事故発生件数（人身事故）（昭和50～53年）	197
152	高齢者および幼少年の交通事故件数（昭和53年）	198
153	主要路線別交通事故発生状況（人身事故）（昭和53年）	198
154	主な違反別事故件数（第1、第2当事者合計）（昭和53年）	199
155	類計別交通事故件数（昭和53年）	199
156	時間別交通事故発生件数（昭和53年）	200
157	交通災害共済加入状況（昭和49～53年）	200
158	救急状況（昭和49～53年）	200
159	火災発生状況（昭和49～53年）	201
160	時間別火災発生件数（昭和53年）	202

161	月別, 火災発生原因別件数 (昭和53年) ……	202
-----	--------------------------	-----

12 物 価

162	物価主要指数 (昭和43~53年) ……………	205
-----	-------------------------	-----

163	消費者物価指数 (昭和46~53年) ……………	206
-----	--------------------------	-----

164	主要品目小売価格 (区部) (昭和50~53年)…	214
-----	---------------------------	-----

165	卸売物価指数 (昭和48~53年) ……………	220
-----	-------------------------	-----

13 付 録

166	指定統計調査の通商産業大臣表彰事業所一 覧表 (昭和32~52年) ……………	223
-----	--	-----

数字で見た品川

人口	340,531人	54. 1. 1	商店数	10,788事業所	51. 5. 1
世帯	143,375世帯	〃	飲食店数	3,748事業所	〃
人口密度	20,968.7人	1 km ² 内	郵便貯金預入額	70,160百万円	53. 3. 31
最高年齢	100歳	54. 1. 1	銀行数	39行	〃
転入人口	30,568人	53年1年間	銀行預金額	738,222百万円	〃
転出人口	36,455人	〃	銀行貸出金額	465,496百万円	〃
出生数	4,324人	〃	信用金庫数	20行	〃
死亡数	1,926人	〃	信用金庫預金額	188,750百万円	〃
婚姻届出件数	3,437件	〃	信用金庫貸出金額	147,687百万円	〃
離婚届出件数	542件	〃	道路総延長	367,765m	〃
外国人登録者数	3,841人	53. 12. 31	道路面積	3,046,667 m ²	〃
土地面積	16.24km ²	〃	橋梁数	52橋	〃
公共賃貸住宅数	2,928戸	53. 3. 31	街路樹数	3,112本	〃
公園数	133ヶ所	53. 4. 1	街路灯数	17,439灯	〃
公園面積	208,092.08 m ²	〃	国鉄乗車客数	333,001人	1日平均
予算(総額)	49,633,868千円	54年度当初	私鉄乗車客数	379,740人	〃
予算(一般会計)	40,271,462千円	〃	都営地下鉄乗車客数	55,244人	〃
予算(特別会計)	9,362,406千円	〃	自動車数	71,305台	53. 3. 31
区有財産	105,458,234千円	53. 3. 31	郵便物配達取扱件数	214,593通	1日平均
税目別特別区税調定額	12,852,688千円	52年度	年賀郵便物配達取扱件数	8,658千通	52年度
税目別都税調定額	46,379,720千円	〃	電話施設数	147,383本	53. 3. 31
税目別国税調定額	117,235百万円	〃	国民年金被保険者数	72,966人	〃
幼稚園数	39園	53. 5. 1	国民健康保険加入世帯数	51,463世帯	〃
幼児数	6,939人	〃	選挙人名簿登録者数	259,404人	54. 4. 10
小学校数	39校	〃	区立保育園	33園	54. 1. 1
児童数	24,809人	〃	園児数	3,110人	〃
中学校数	25校	〃	病院診療所数	428ヶ所	53. 12. 31
生徒数	11,605人	〃	ゴミ収集量	160,900.9トﾝ	53年1年間
高等学校数	16校	〃	求人数	21,585人	〃
生徒数	11,555人	〃	求職者数	17,359人	〃
図書館蔵書数	296,558冊	53. 12. 31	犯罪発生件数	6,936件	〃
図書館利用者数	669,613人	53年1年間	少年犯罪検挙人員	735人	〃
事業所数	28,994事業所	50. 5. 15	交通事故発生件数	857件	〃
従業者数	244,870人	〃	火災発生件数	246件	〃
工場数	4,631	52. 12. 31	救急車出動回数	6,989件	〃

品川の数字


土地



昭和54年1月

総面積	16.24km ²
品川地区	3.72km ²
大崎〃	2.88km ²
大井〃	4.23km ²
荏原〃	5.41km ²
東京都面積に対し	0.76%

人口




昭和54年1月1日

総人口	340,531
男	169,344
女	171,187
東京都人口に対し	3.0%
世帯数	143,375
1世帯当たり人員	2.4人
人口密度(1km ² 内)	20,969人

昭和53年

出生数	4,324
死亡数	1,926
婚姻届出件数	3,437
離婚届出件数	542

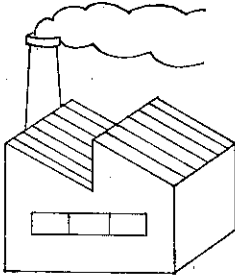
道路



昭和52年3月

総延長	367,765m
国道	12,290m
主要地方道	13,556m
一般都道	12,782m
区道	318,337m
自動車専用道	10,800m
舗装状況	
コンクリート	81,027 m ²
高級アスファルト	2,072,487 m ²
ブロック	4,810 m ²
簡易	768,111 m ²
砂利	10,147 m ²

工業



昭和52年12月

工場数	4,631
従業者数	58,534
製造品出荷額等	787,747百万円
東京都内工場製造品出荷額等に対し	5.8%

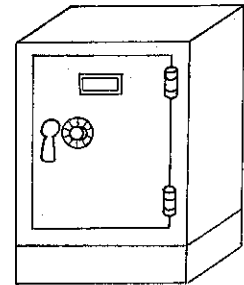
商業



昭和51年5月

商店数	10,788
卸売業	1,675
小売業	9,113
販売額	1,292,074百万円
卸売業	1,031,924百万円
小売業	260,150百万円
常時従業者数	55,046
東京都内商店販売額に対し	1.5%


財政



昭和53年度当初予算(一般会計)

歳入歳出総額	49,633,868千円
昭和51年度特別区税負担額	
調定額	12,852,688千円
1世帯当り	87,947円
1人当り	36,750円


世帯の統計



1世帯有権者数 1.8人



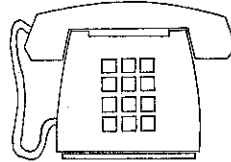
1世帯特別区税87,947円



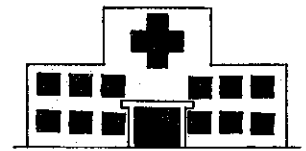
1世帯人口 2.4人



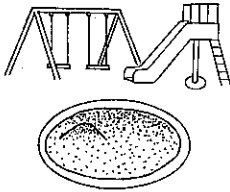
商店13.3世帯に1店



電話 1.0世帯に1台




病院、診療所
335.8世帯に1病院



公園面積 1世帯あたり
1.46㎡




自動車 2世帯に1台




小学校児童数
5.8世帯に1人



中学校生徒数12.3世帯に1人



1世帯ゴミ収集量1.13トン



年賀状配達数 1世帯60.7枚


1 日 の 統 計




出生11.8人



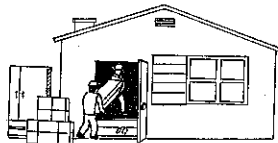
死亡 5.3人




婚姻届出件数 9.4組




転出99.9人



転入83.7人



離婚届出件数 1.5組




火災 0.7件




交通事故 2.4件




犯罪19.0件



国鉄，私鉄，都営地下鉄
乗車客数 767,985人



救急車出動回数19.1回



製造品出荷額等 215,821万円