

第 19 回

# 品川区の統計

昭和 55 年

品 川 区



第19回「品川区の統計」昭和55年（1980年）

正誤表

第12回「事業所統計調査」（昭和53年6月15日現在）

56 町丁別、産業大分類別事業所数および従業者数

P. 103

東品川3丁目の「卸・小売業」の「事業所数」

(誤)		(正)
45	⇒	43

以 上

1995.2.17

作成



第19回「品川区の統計」昭和55年（1980年）

正誤表

第12回「事業所統計調査」（昭和53年6月15日現在）

56 町丁別、産業大分類別事業所数および従業者数

P.103

東品川3丁目の「卸・小売業」の「事業所数」

(誤)		(正)
45	⇒	43

以 上



## ま え が き

ここに、第19回品川区の統計（昭和55年）を刊行いたします。

この統計書は、品川区の人口、行政、財政をはじめ産業金融などの各分野にわたり重要かつ基本的な統計資料のほか、区民の日常生活に密接な関係を持つ保健衛生、警察、消防、交通、通信、労働等の資料も合わせて集録し、総合的に編集したものであります。

本書は、わが品川区の現況と推移を明らかにし、行政計画の策定および行政効果の測定の助けとすると共に、さらに諸施策の総合的判断の資料とし、併せて区政発展の責を果す事ができれば幸いです。

資料の取捨選択、編集の方法については、今後ともさらに、研究を重ねて一層の充実を図っていく所存であります。

おわりに本書刊行にあたり貴重な資料の提供をいただいた関係各位のご好意に対して、深く感謝すると共に、今後のご協力をお願いするものであります。

昭和 55 年 7 月

東京都品川区長 多 賀 榮 太 郎

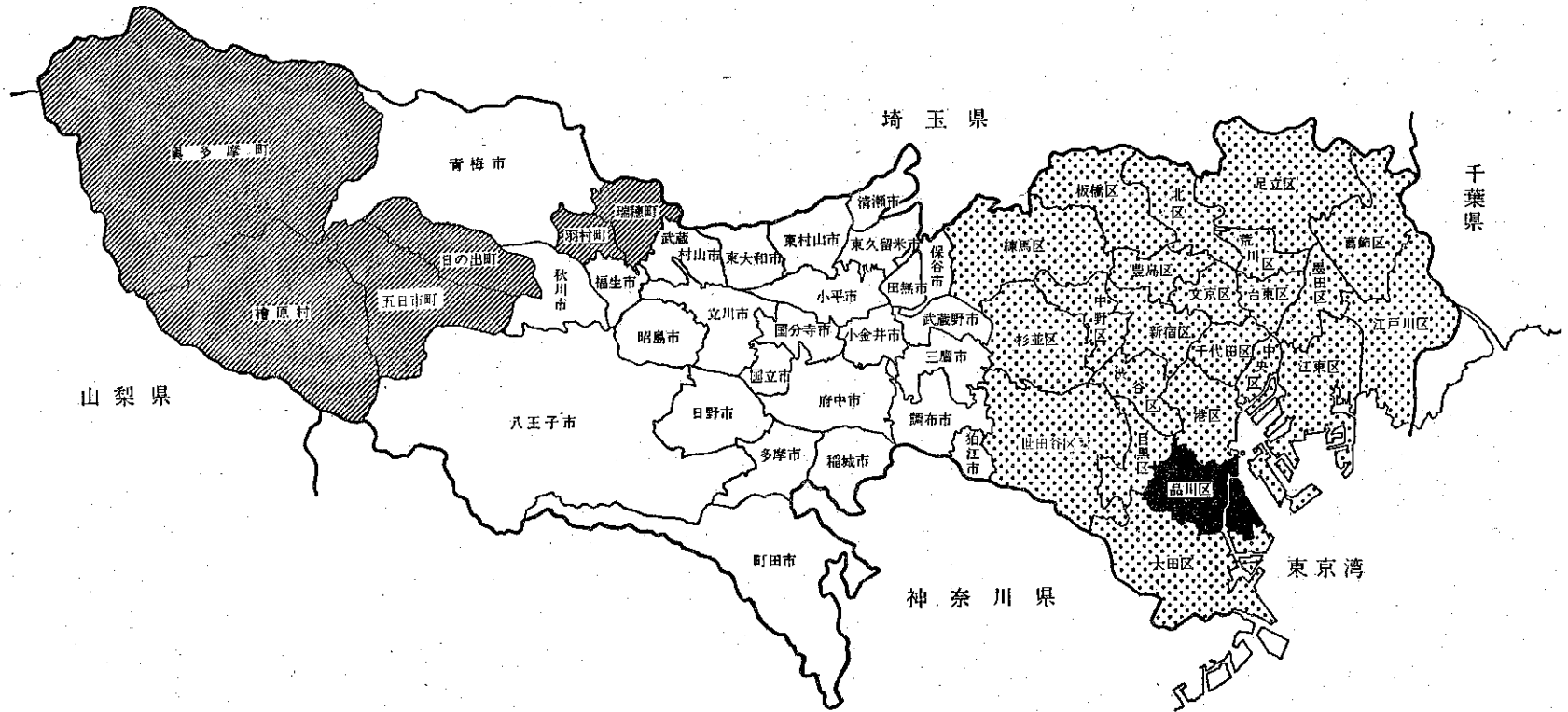





## 品川区の位置

品川区は、東京都23区のうち南部に位置し、おおむね東経 139度45分、北緯35度37分にある。面積は 20.56km<sup>2</sup>で、東は東京湾に面し低地だが、北は港区、西は目黒区、南は大田区に接し、土地はおおむね平坦である。

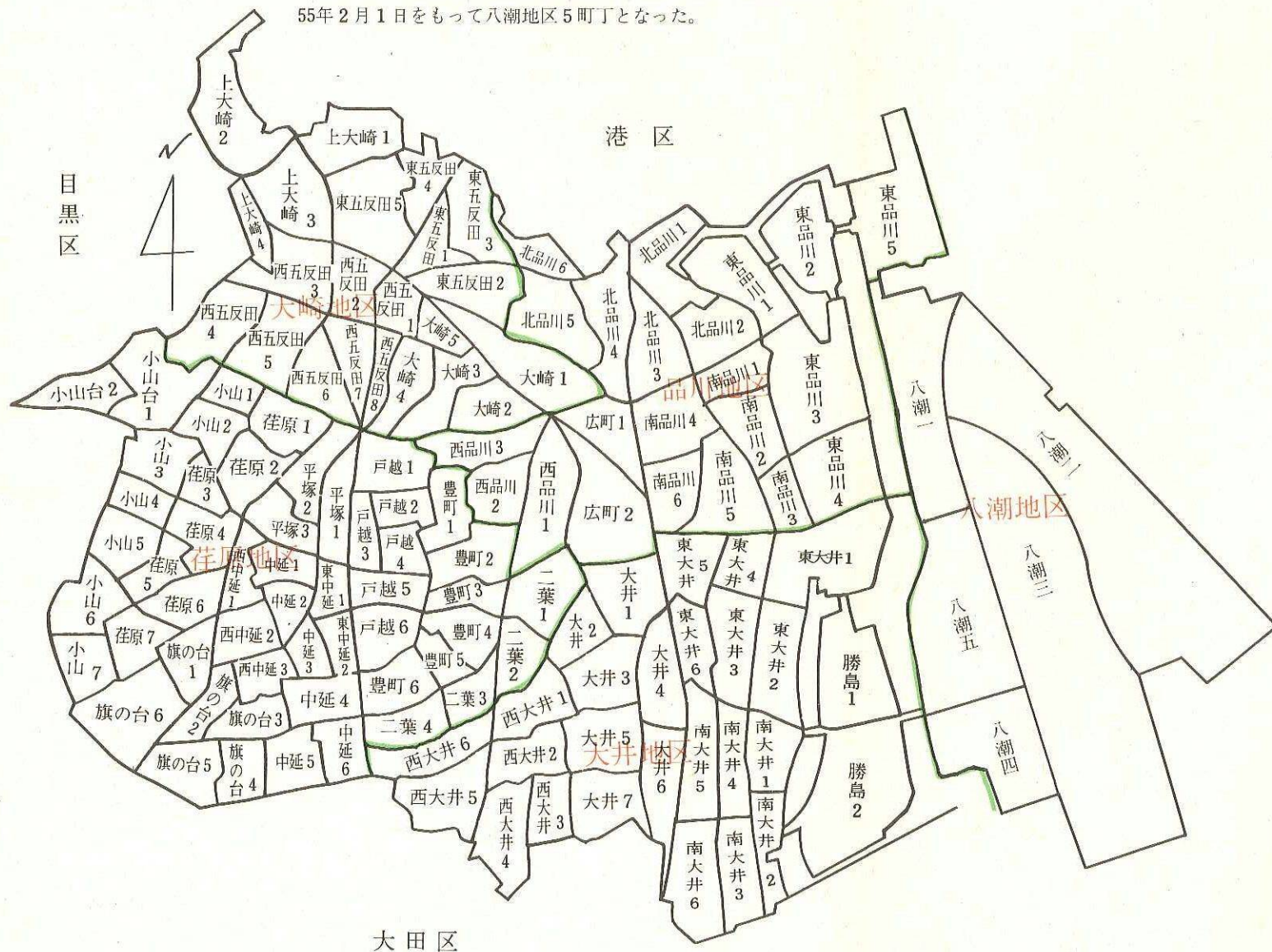
(昭和55年1月1日現在)





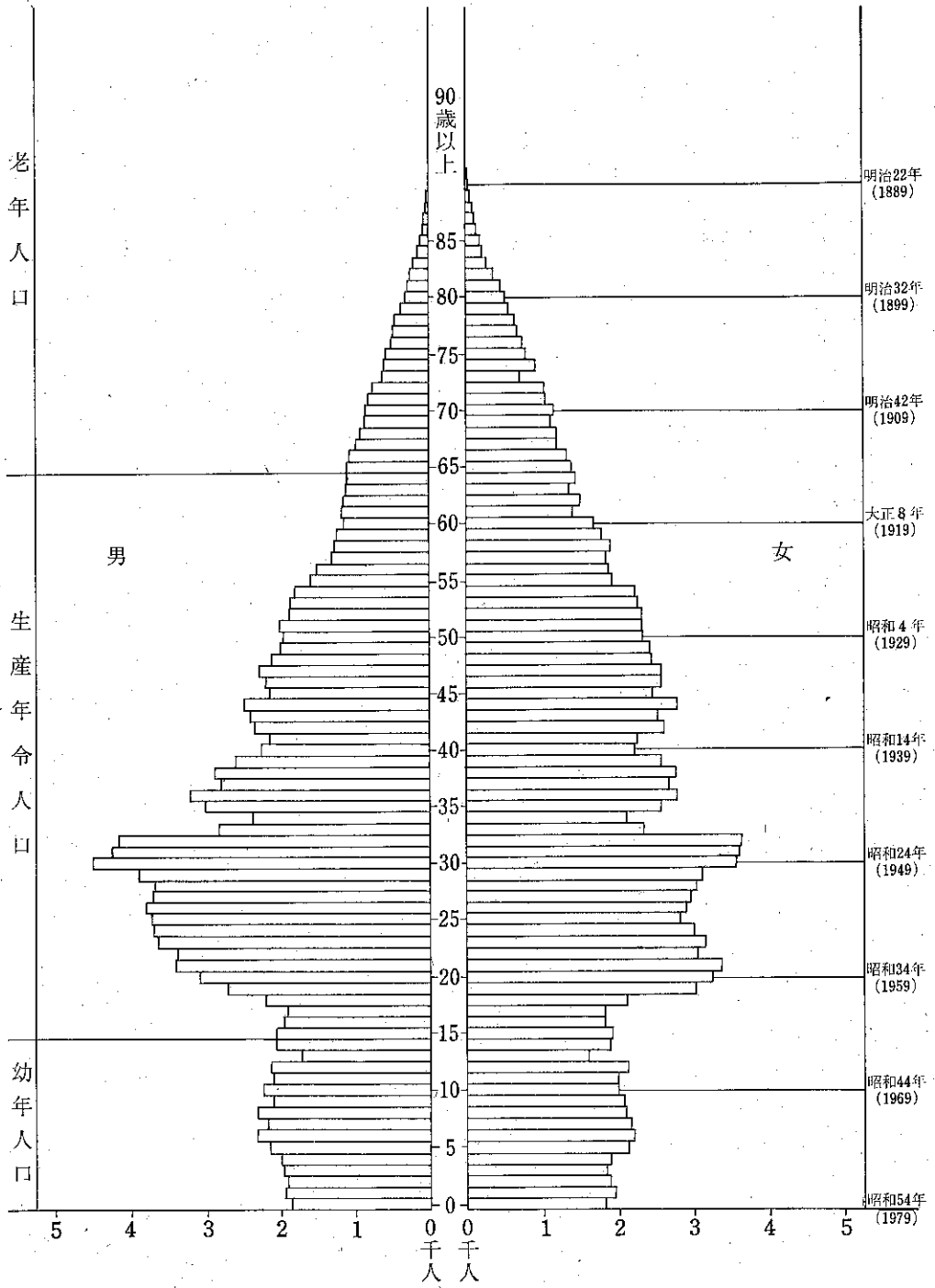
## 町の位置

品川地区は 22、大崎地区は 22、大井地区は 27、荏原地区は 52、八潮地区は 5 と総数 128 町である。広町 2 丁目に区役所総合庁舎、西品川 1 丁目に第二庁舎があり、区内に 12 の出張所がある。昭和 39 年 1 月 1 日第一回日住居表示が実施されてから 3 年余、昭和 42 年 2 月 1 日第 5 回目をもって、品川、大崎、大井、荏原地区については完了し、大井埠頭については、昭和 54 年 4 月 25 日境界が確定し、昭和 55 年 2 月 1 日をもって八潮地区 5 町丁となった。





# 年令別，男女別人口





## 凡 例

1. 本書は、品川区の資料にとどまらず、東京都の状況等も集録した。なお区関係分については、品川区という名称を省いてある。
2. 本書は原則として、昭和54年または、昭和53年度の統計を基準に集録し、他の年または、他の年度の統計は比較対照、推移などの資料として掲げた。また、各項目に適宜図表をそう入、これに解説をくわえ、統計表の理解上いささかなりとも資するいう努めた。
3. 統計表は特に頭注等に、ことわりがない限り、何年とあるのは暦年間（1月から12月まで）、何年度とあるのは、会計年度間（4月から翌年3月まで）の事実を示し、何年末、何月末あるいは、何年何月何日とあるのはその期日現在を示す。
4. 大井ふ頭792ヘクタールについては、昭和54年4月25日公示により、品川区に443ヘクタールが編入され、その後、当該地区については、八潮地区（八潮1～5丁目）の名称が付定され、昭和55年2月1日に住居表示が実施された。ただし、時系列のかねあいにより省いてある項目がある。
5. 統計表の一般説明は頭注とし、表中説明を要する個々の事項は原則として、脚注にした。また、資料出所は脚注の一部として掲げた。
6. 統計表中の符号の用法は次のとおりである。
  - ……皆無または、該当数字のないもの
  - 0 ……表章単位に満たないもの
  - … ……資料のないもの
  - x ……秘密を保持するために公表を控えたもの
  - △ ……数字の減を示すもの
7. 数字の単位未満は四捨五入することを原則とした。したがって総計の数字と内訳の合計とが一致しない場合がある。
8. 集録した統計資料についての照会は東京都品川区総務部総務課統計係にされたい。

電 話 (代) 777-1111

内 線 3107~3109





# 目 次

## 1 人 口

1 世帯と人口の推移……………	11
2 住民基本台帳による町丁別世帯数、人口および人口密度（昭和55年1月1日）……………	13
3 住民基本台帳による出張所管内別世帯と人口の推移（昭和51～55年）……………	16
4 住民基本台帳による年令別、男女別人口（昭和55年1月1日）……………	17
5 住民基本台帳による年令階層別人口の推移（昭和51～55年）……………	18
6 住民基本台帳による特殊年令構造指数の推移（昭和40～55年）……………	19
7 住民基本台帳による町丁別、年令別および男女別人口（5歳間隔）（昭和55年1月1日）……………	20
8 戸籍諸届出件数（昭和45～54年）……………	38
9 各都道府県より品川区へ転入した従前地別人口（昭和54年）……………	39
10 人口異動（昭和52～54年）……………	40
11 住民基本台帳による年令別、男女別将来人口の推計（昭和55～60年）……………	42
12 外国人登録国籍別人口（昭和50～54年）……………	50
13 住民基本台帳による地域別世帯数、人口（男女別、年令3区分制）および人口密度（東京都）（昭和55年1月1日）……………	51
○国勢調査（昭和50年10月1日）	
14 地域別屋間人口（東京都）……………	52

## 2 土地・建物

15 町丁別土地面積と千分比（概数）（昭和55年2月1日）……………	55
16 地域別土地面積と千分比（東京都）（昭和53年10月1日）……………	56
17 地域別、地目別土地面積（東京都）（昭和54年1月1日）……………	56
18 町丁別区立公園、児童遊園数および面積（昭和54年4月1日）……………	57
19 地域別公園（東京都）（昭和50～54年）……………	58
20 地域別公共賃貸住宅数（東京都）（昭和54年3月31日）……………	59
21 着工新設住宅数（昭和49～53年）……………	62
22 構造別着工建築物数（昭和49～53年）……………	62

23 階数別高層および地階を有する建築物数（昭和49～53年）……………	64
--------------------------------------	----

## 3 財政・税務

24 予算額（当初）（昭和55年度）……………	67
25 一般会計歳入歳出予算額（当初）（昭和55年度）……………	68
26 特別会計歳入歳出予算額（当初）（昭和55年度）……………	70
27 一般会計歳入歳出決算額の推移（昭和44～53年度）……………	71
28 一般会計歳入歳出決算額（昭和53年度）……………	72
29 特別会計歳入歳出決算額（昭和53年度）……………	74
30 特別会計歳入歳出予算額（昭和54年度）……………	75
31 一般会計歳入歳出予算額（昭和54年度）……………	76
32 区有財産（昭和54年3月31日）……………	78
33 特別区税収入状況（昭和49～53年度）……………	78
34 税目別特別区税調定額（昭和49～53年度）……………	78
35 特別区税負担額（昭和49～53年度）……………	78
36 地域別特別区税負担額（23区）（昭和53年度）……………	79
37 地域別特別区民税調定額（23区）（昭和53年度）……………	80
38 税目別都税調定額（昭和49～53年度）……………	82
39 税目別国税調定額（昭和49～53年度）……………	82

## 4 教育・文化

40 地域別学校数、教員数、幼児、児童および生徒数（東京都）（昭和54年5月1日）……………	85
41 区立、私立幼稚園の園数、教員数、幼児数および学級数（昭和50～54年）……………	86
42 区立、私立小学校の学校数、教員数、児童数および学級数（昭和50～54年）……………	86
43 区立、私立中学校の学校数、教員数、生徒数および学級数（昭和50～54年）……………	88
44 都立、私立、高等学校の学校数、教員数および生徒数（昭和50～54年）……………	88
45 区立中学校生徒の卒業後の状況（昭和50～54年）……………	90
46 区立小、中学校児童、生徒の年令別、男女別平均座高（昭和52～54年）……………	90
47 区立小、中学校児童、生徒の年令別、男女別平均身長（昭和52～54年）……………	91
48 区立小、中学校児童、生徒の年令別、男女	

別平均体重(昭和52~54年).....	91
49 区立小, 中学校児童, 生徒の年令別, 男女 別平均胸囲(昭和52~54年).....	91
50 体育館利用状況(昭和54年).....	92
51 区立図書館分類別蔵書数および蔵書貸出冊 数(昭和54年).....	92
52 文化センター利用状況(昭和49~53年度).....	94

## 5 産業・金融

### ○事業所統計調査(昭和53年6月15日)

53 産業中分類別事業所数および従業者数の推 移.....	97
54 産業大分類別, 従業者規模別事業所数およ び従業者数.....	100
55 産業大分類別, 経営組織別事業所数および 従業者数.....	100
56 町丁別, 産業大分類別事業所数および従業 者数.....	102
57 地域別産業大分類別事業所数および従業者 数(東京都).....	108

### ○工業統計調査(昭和53年12月31日)

58 産業中分類別, 従業者規模別工場数ならび に従業者数および製造品出荷額等.....	110
59 地域別, 従業者規模別工場数, 従業者数お よび製造品出荷額等(東京都).....	112
60 町丁別従業者数および産業中分類別工場数 (概数).....	114

### ○商業統計調査(昭和54年6月15日)

61 商品分類別商店数, 従業者数, 年間販売額 および売場面積.....	122
62 町丁別商品分類別商店数(概数).....	124
63 銀行預金額および貸出金額(昭和49~53年 度).....	128
64 地域別銀行数, 預金額および貸出金額(東 京都)(昭和54年3月31日).....	128
65 信用金庫預金額および貸出金額(昭和49~ 53年度).....	129
66 地域別信用金庫数, 預金額および貸出金額 (東京都)(昭和54年3月31日).....	129
67 郵便貯金状況(昭和49~53年度).....	130
68 地域別郵便貯金状況(東京都)(昭和54年 3月31日).....	130

## 6 交通・通信

69 橋梁一覽(昭和54年3月31日).....	133
70 道路掘きく許可件数(昭和49~53年度).....	133
71 街路灯(昭和49~53年度).....	133
72 街路樹(昭和49~53年度).....	133
73 種類別道路の延長および面積(昭和49~53 年度).....	134
74 道路の舗装状況(昭和49~53年度).....	134
75 自動車軽自動車および原動機付自転車数 (昭和49~53年度).....	134
76 郵便局施設状況(昭和54年3月31日).....	135
77 郵便物一日平均取扱件数(昭和49~53年度)...	136
78 地域別電話加入数(23区)(昭和54年3月 31日).....	137
79 町丁別電話加入数(昭和54年3月31日).....	137
80 国鉄・私鉄・都営地下鉄各駅の一日平均乗 降車人員(昭和49~53年度).....	138
81 国鉄・私鉄・都営地下鉄各駅の乗降車人員 (昭和53年度).....	140

## 7 選挙

82 登録期別選挙人名簿登録者数.....	143
83 投票区別選挙人名簿登録者数.....	143
84 選挙期当日有権者数, 投票者数および投票 率.....	144
85 各選挙における時間別投票状況.....	145
86 各選挙における党派別得票率.....	146

## 8 区民・厚生

87 区民相談(昭和50~54年).....	149
88 結婚相談所利用状況(昭和50~54年).....	149
89 法律相談(昭和50~54年).....	149
90 住宅建築相談(昭和50~54年).....	150
91 公益質屋の貸付および弁済状況(昭和49~ 53年度).....	150
92 保育園措置状況(昭和50~54年).....	150
93 保育園園児数(昭和55年1月1日).....	151
94 学童保育クラブ利用状況(昭和52~54年)...	152
95 敬老会館利用状況(昭和49~53年度).....	153
96 家庭奉仕員派遣状況(昭和50~54年).....	153
97 心身障害者授産状況(昭和54年).....	154
98 身体障害者手帳所持者数(昭和52~54年)...	154
99 東京都愛の手帳所持者数(昭和52~54年)...	154
100 応急小口資金貸付および償還状況(昭和49 ~53年度).....	155
101 保護の種類別被保護世帯および人員(昭和 49~53年度).....	156
102 保護の開始, 廃止世帯および人員(昭和49	

~53年度) .....	156
103 扶助費支出状況(昭和49~53年度) .....	157
104 生業資金貸付および弁済状況(昭和49~53年度) .....	157
105 拠出制国民年金被保険者数(昭和49~53年度) .....	158
106 国民年金適用状況(東京都)(昭和49~53年度) .....	158
107 国民年金保険料検認件数(昭和49~53年度) .....	158
108 拠出制年金給付状況(受給権者数)(昭和49~53年度) .....	159
109 老齢年金, 通算老齢年金受給権者数および給付状況(昭和49~53年度) .....	159
110 福祉年金受給権者状況(昭和49~53年度) .....	159
111 国民健康保険加入被保険者状況(昭和49~53年度) .....	160
112 国民健康保険療養給付費の給付状況(昭和49~53年度) .....	160
113 国民健康保険料収納状況(昭和49~53年度) .....	160

## 9 保健・衛生・公害

114 定期結核健康診断予防接種(B. C. G)受診状況(昭和49~53年度) .....	163
115 年令階層別伝染病および食中毒患者数(昭和50~54年) .....	163
116 老人健康診査実施状況(昭和49~53年度) .....	164
117 病院・診療所数, 診療科目数および歯科診療所数(昭和50~54年) .....	164
118 がん対策検診実施状況(昭和50~53年度) .....	164
119 循環器検診実施状況(昭和50~53年度) .....	166
120 地域別医療施設数(東京都)(昭和53年12月31日) .....	166
121 環境・食品衛生施設数(昭和49~53年度) .....	167
122 畜犬登録取扱状況(昭和49~53年度) .....	167
123 し尿の作業状況(昭和50~54年) .....	167
124 ごみ, もえがらの作業状況(昭和50~54年) .....	167
125 公害補償認定申請者数および被認定者数の推移(昭和50~53年度) .....	168
126 認定および障害等級決定状況(昭和54年3月31日) .....	168
127 公害補償給付状況(昭和51~53年度) .....	168
128 月別公害苦情, 陳情受付および処理件数(昭和50~54年) .....	169
129 地域別現像別公害苦情, 陳情受付および処理件数(23区)(昭和53年度) .....	170
130 月別現像別公害苦情, 陳情受付および処理件数(東京都)(昭和51~53年度) .....	170
131 月別降下ばいじん量(東京都)(昭和53~	

54年) ..... 172

## 10 労働・賃金

132 常用労働者新規求人, 求職者数および就職者数(昭和50~54年) .....	175
133 日雇労働者事業別就労者状況(昭和50~54年) .....	175
134 産業別一般求人充足状況(昭和54年) .....	176
135 規模別一般求人充足状況(昭和54年) .....	176
136 一般雇用保険支給状況(昭和50~54年) .....	177
137 職業訓練生応募, 入所, 修了および就職状況(昭和53年度) .....	177
138 名目賃金指数(東京都)(昭和48~53年) .....	178
139 都民所得(昭和49~53年度) .....	178
140 事業別労働災害発生状況(昭和51~53年度) .....	179
141 申告処理状況の推移(全業種)(昭和49~53年) .....	180
142 労働基準法適用事業所(昭和53年4月1日) .....	180
143 賃金不払事件処理状況の推移(全業種)(昭和49~53年度) .....	181
144 規模別社内預金管理実施事業所数の推移(全業種)(昭和49~53年度) .....	181
145 労働者災害補償, 保険給付支払状況(昭和51~53年度) .....	182

## 11 警察・消防

146 刑法犯種類別発生件数(昭和50~54年) .....	185
147 少年犯罪の種類別検挙人員(刑法犯)(昭和50~54年) .....	185
148 交通事故発生件数(人身事故)(昭和50~54年) .....	185
149 高令者および幼少年の交通事故件数(昭和54年) .....	186
150 主要路線別交通事故発生状況(人身事故)(昭和54年) .....	186
151 主な違反別事故件数(第1, 第2当事者合計)(昭和54年) .....	187
152 種類別交通事故件数(昭和54年) .....	187
153 時間別交通事故発生件数(昭和54年) .....	188
154 交通災害共済加入状況(昭和50~54年) .....	188
155 救急状況(昭和50~54年) .....	188
156 火災発生状況(昭和50~54年) .....	189
157 時間別火災発生件数(昭和54年) .....	190
158 月別, 原因別火災発生件数(昭和54年) .....	190

## 12 物 価

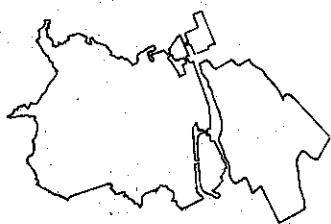
159	物価主要指数（昭和44～54年） .....	193
160	消費者物価指数（昭和47～54年） .....	194
161	主要品目小売価格（区部）（昭和51～54年）...	202
162	卸売物価指数（昭和49～54年） .....	208

数字で見た品川

人口	339,900人	55. 1. 1	商店数	11,011事業所	54. 6. 1
世帯	143,835世帯	〃	飲食店数	3,893事業所	〃
人口密度	16,532.1人	1 km <sup>2</sup> 内	郵便貯金預入額	68,865百万円	54. 3. 31
最高年齢	100歳	55. 1. 1	銀行数	39行	〃
転入人口	30,871人	54年1年間	銀行預金額	833,383百万円	〃
転出人口	38,065人	〃	銀行貸出金額	523,980百万円	〃
出生数	4,425人	〃	信用金庫数	20行	〃
死亡数	2,017人	〃	信用金庫預金額	205,593百万円	〃
婚姻届出件数	2,856件	〃	信用金庫貸出金額	166,311百万円	〃
離婚届出件数	559件	〃	道路総延長	364,928m	〃
外国人登録者数	3,907人	54. 12. 31	道路面積	3,004,154 m <sup>2</sup>	〃
土地面積	20.56km <sup>2</sup>	〃	橋梁数	51橋	〃
公共賃貸住宅数	2,928戸	54. 3. 31	街路樹数	3,634本	〃
公園数	146ヶ所	54. 4. 1	街路灯数	17,549灯	〃
公園面積	539,824.61 m <sup>2</sup>	〃	国鉄乗車客数	328,629人	1日平均
予算(総額)	54,601,793千円	55年度当初	私鉄乗車客数	380,021人	〃
予算(一般会計)	44,122,985千円	〃	都営地下鉄乗車客数	52,217人	〃
予算(特別会計)	10,478,808千円	〃	自動車数	49,367台	54. 3. 31
区有財産	110,244,006,460千円	54. 3. 31	郵便物配達取扱件数	182,683通	1日平均
税目別特別区税調定額	14,305,899千円	53年度	電話加入数	144,594本	54. 3. 31
税目別都税調定額	48,146,380千円	〃	国民年金被保険者数	73,742人	〃
税目別国税調定額	141.985百万円	〃	国民健康保険加入世帯数	51,671世帯	〃
幼稚園数	39園	54. 5. 1	選挙人名簿登録者数	258,482人	54. 9. 10
幼児数	6,514人	〃	区立保育園	34園	55. 1. 1
小学校数	39校	〃	園児数	3,215人	〃
児童数	25,216人	〃	病院診療所数	428ヶ所	54. 12. 31
中学校数	25校	〃	ゴミ収集量	166,359.2トン	昭和54年1年間
生徒数	11,501人	〃	求人数	27,574人	〃
高等学校数	16校	〃	求職者数	16,247人	〃
生徒数	11,608人	〃	犯罪発生件数	6,196件	〃
図書館蔵書数	359,702冊	54. 12. 31	少年犯罪検挙人員	634人	〃
事業所数	29,390事業所	53. 6. 15	交通事故発生件数	796件	〃
従業者数	238,201人	〃	火災発生件数	212件	〃
工場数	4,810	53. 12. 31	救急車出場回数	7,213件	〃

# 品川の数字


## 土地



昭和55年2月

総面積	20.56km <sup>2</sup>
品川地区	3.74km <sup>2</sup>
大崎 //	2.88km <sup>2</sup>
大井 //	4.23km <sup>2</sup>
荏原 //	5.41km <sup>2</sup>
八潮 //	4.30km <sup>2</sup>
東京都面積に対し	0.76%

## 人口




昭和55年1月1日

総人口	339,900
男	168,733
女	171,167
東京都人口に対し	3.0%
世帯数	143,835
1世帯当たり人員	2.4人
人口密度(1km <sup>2</sup> 内)	16,532人

昭和54年

出生数	4,425
死亡数	2,017
婚姻届出件数	2,856
離婚届出件数	559

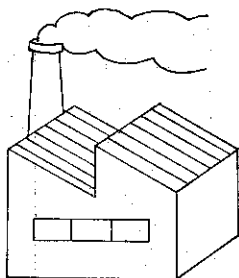
## 道路



昭和53年3月

総延長	364,928m
国道	12,493m
主要地方道	13,556m
一般都道	12,782m
区道	318,760m
自動車専用道	7,337m
舗装状況	
コンクリート	80,739m <sup>2</sup>
高級アスファルト	2,052,621m <sup>2</sup>
ブロック	4,810m <sup>2</sup>
簡易	745,956m <sup>2</sup>
砂利	9,943m <sup>2</sup>

## 工業



昭和53年12月

工場数	4,810
従業者数	58,210
製造品出荷額等	835,022百万円
東京都内工場製造品出荷額等に対し	5.8%

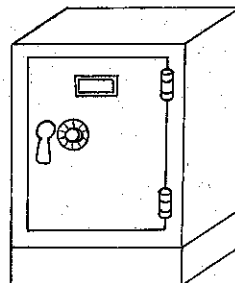
## 商業



昭和54年6月

商店数	11,011
卸売業	1,783
小売業	9,228
販売額	1,946,181百万円
卸売業	1,627,015百万円
小売業	221,931百万円
常時従業者数	52,582


## 財政



昭和55年度当初予算

総額	54,601,793千円
昭和53年度特別区税負担額	
調定額	14,305,899千円
1世帯当り	99,034円
1人当り	41,539円


# 世帯の統計




1世帯有権者数 1.8人




1世帯特別区税97,277円




1世帯人口 2.4人



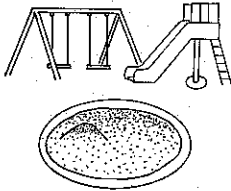
商店13.1世帯に1店



電話 1.0世帯に1台




病院、診療所  
336.1世帯に1病院



公園面積1世帯あたり  
1.46㎡




自動車 2.9世帯に1台




小学校児童数  
5.7世帯に1人



中学校生徒数12.5世帯に1人



ゴミ収集量1世帯あたり1.16トン



テレビ 1.5世帯に1台


1 日 の 統 計




出生12.1人



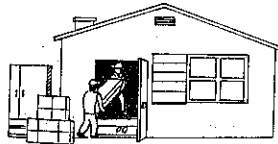
死亡 5.5人




婚姻届出件数 7.8組




転出 104.3人




転入84.6人




離婚届出件数 1.5組




火災 0.6件




交通事故 2.2件




犯罪17.0件



国鉄、私鉄、都営地下鉄  
乗車客数 760,867人



救急車出場回数19.8回



製造品出荷額等 228,773万円